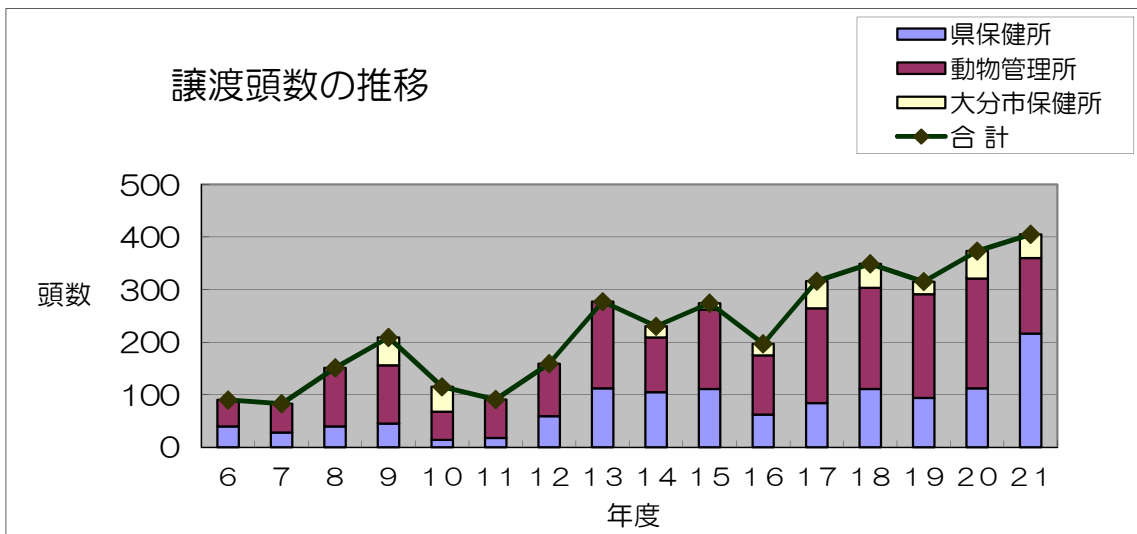


Ⅲ-2 犬の譲渡実績

年度	県保健所	動物管理所	大分市保健所	合計	累計
6	40	50	-	90	90
7	28	55	-	83	173
8	40	111	-	151	324
9	45	111	53	209	533
10	14	54	47	115	648
11	18	73	0	91	739
12	59	100	0	159	898
13	112	165	0	277	1,175
14	105	104	21	230	1,405
15	111	151	12	274	1,679
16	62	113	22	197	1,876
17	84	180	52	316	2,192
18	111	192	46	349	2,541
19	94	197	24	315	2,856
20	112	209	52	373	3,229
21	216	144	45	405	3,634
計	1,251	2,009	374	3,634	

※ H6～大分県動物管理所の子犬の譲渡会開始(6.4.1 非常勤獣医師 配置)

※ H19～(社)大分県獣医師会 県が譲渡した犬の無料健康診断・メス無料避妊手術開始



動物管理所 子犬の譲渡会



動物管理所 譲渡後の講習会



Ⅲ-3 動物愛護なかよし教室開催結果

(平成21年度)

No.	保健所等	開催月日	開催場所	幼稚園名等	受講人数	推進員参加人数
1	東部	H21.10.7	別府市	別府市立南幼稚園	18人	-
2		H21.10.8	別府市	別府市立南西幼稚園	16人	-
3		H21.9.25	別府市	別府市立青山幼稚園	16人	-
4	高田	H21.10.5	豊後高田市美和	夢いろ幼稚園	43人	-
合 計					93人	-



Ⅲ-4 動物ふれあい教室開催結果

(平成21年度)

No.	保健所	開催月日	開催場所	小学校名等	参加人数	推進員参加人数
1	国東	H21.9.8	国東市安岐町	安岐中央小学校	35人	5人
2		H21.11.24	国東市国見町	国見中学校	32人	5人
3		H21.11.26	国東市国見町	国見中学校	32人	5人
4		H21.11.27	国東市国東町	国東高校	25人	2人
5	中部	H21.9.9	臼杵市下ノ江	下ノ江小学校	20人	0人
6		H21.10.14	臼杵市野津町	田野小学校	15人	0人
7		H21.10.19	臼杵市佐志生	佐志生小学校	7人	0人
8		H21.10.21	臼杵市野津町	川登小学校	20人	0人
9		H21.11.2	津久見市千怒	千怒小学校	33人	0人
10	南部	H21.9.30	佐伯市蒲江	楠本小学校	10人	2人
11		H21.10.8	佐伯市蒲江	河内小学校	7人	2人
12		H21.10.20	佐伯市鶴見	吹小学校	11人	2人
13		H21.10.23	佐伯市狩生	西上浦小学校	21人	2人
14		H21.10.26	佐伯市切畑	切畑小学校	10人	2人
15		H21.10.28	佐伯市蒲江	蒲江小学校	17人	2人
16	豊肥	H21.7.29	豊後大野市三重町	三重東小学校	7人	0人
三重第一小学校						
百枝小学校						
菅尾小学校						
17	H21.8.7	豊後大野市三重町	三重東小学校	8人	0人	
三重第一小学校						
百枝小学校						
18	北部	H21.10.7	宇佐市院内町	院内北部小学校	30人	4人
19		H21.10.28	宇佐市安心院町	深見小学校	31人	8人
20	高田	H21.10.6	豊後高田市	高田小学校	59人	-
21				桂陽小学校	46人	-
合 計					476人	41人

Ⅲ-5 動物ふれあい訪問団実施結果

(平成21年度)

No.	保健所	開催月日	時間	開催場所	施設名	参加人数
1	中部	H21.5.20	9:30~11:00	臼杵市大字諏訪	緑の園特別養護老人ホーム	10人
2		H21.7.22	9:30~11:00	臼杵市大字諏訪	緑の園特別養護老人ホーム	10人
3		H21.9.16	9:30~11:00	臼杵市大字諏訪	緑の園特別養護老人ホーム	10人
4		H21.11.18	9:30~11:00	臼杵市大字諏訪	緑の園特別養護老人ホーム	10人
5		H22.1.20	9:30~11:00	臼杵市大字諏訪	緑の園特別養護老人ホーム	10人
6		H22.3.17	9:30~11:00	臼杵市大字諏訪	緑の園特別養護老人ホーム	10人
7	西部	H21.10.31	14:00~15:00	日田市庄手	中ノ島園	60人
8		H22.3.13	14:00~15:00	日田市庄手	中ノ島園	60人
合計						180人

Ⅲ-6 動物愛護啓発活動

No.	保健所	開催月日	時間	開催場所	参加事業	参加人数
1	西部	H21.10.18	10:00~15:00	日田市中城町 中城グラウンド	市民健康福祉まつり	200人

Ⅲ-7 大分県動物愛護推進員等の活動

(平成21年度)

開催月日		開催場所	内容
委嘱式 養成講習会	H21.10.29	大分県獣医師会館	委嘱状交付 養成講習会 ①動物愛護管理法について ②動物愛護推進員について ③今後のスケジュール等
	H21.12.6		
活動報告会	H22.3.7	大分県獣医師会館	動物愛護推進員の活動報告 15人参加
学習会			講師 中川 芳江 15人参加
活動内容	①公園における糞放置防止	H21.4.5 佐伯市 50名、H21.4.12 国東市 600名、 H21.9.12中津城周辺 推進員等10名 H21.11.8 リバーパーク犬飼 200人	
	②アニマル・アクティビティー	5回 参加者毎回約20人 佐伯市の福祉施設	
	③動物管理所譲渡会サポート	毎月2回 毎回 5~6人参加	
	④ねこの適正飼養啓発	「ねこ問題の解決の糸口を探るシンポジウム」80名参加 ねこに関するパネル展示(iichiko総合文化センター)	

Ⅲ-8 動物慰霊祭

(平成21年度)

開催月日	開催場所	参加者数
H21.9.15	大分県動物管理所	50人

Ⅲ-9 動物愛護フェスティバル

(平成21年度)

開催便月日	開催場所	参加人数
H21.11.8	リバーパーク犬飼ワンパク広場(豊後大野市)	200人

(社)大分県獣医師会と共催で大分県動物愛護フェスティバルを行いました。愛犬しつけ教室、クリーンキャンペーン、動物スケッチ、ねこ室内飼養、不妊去勢の啓発、マイクロチップの装着の啓発等のパンフレットの配布を行なうとともに会場内のブースを各団体に提供し、啓発活動を行なって頂きました。

～人と動物が愛情豊かに安心して暮らせる大分県をめざして～
大分県動物愛護フェスティバル
 主催 大分県 (社)大分県獣医師会

会場：リバーパーク犬飼ワンパク広場 豊後大野市犬飼町田原714-33
 日時：平成21年11月8日(日) 10:00～15:30

愛犬しつけ講習会 (事前に申込をした方のみ)	10:10～11:40
ほなちく動物の紹介 (盲導犬)	11:40～12:00
ほなちく動物の紹介 (愛護犬・災害救助犬)	13:00～13:30
保護犬・ねこねこの紹介	13:30～13:50
我が家の自慢ペットの紹介	13:50～14:20
愛犬しつけ大ボウゾ「ディスクドッグ」	14:20～15:00
動物のクイズ	15:00～15:30

その他：動物スケッチ、ペット健康相談、大分県動物愛護推進員、動物関係団体・動物関係者の皆さんの方のブース展示があります。

会場拡大図
 ワンパブリュッケン城(遊具)
 トイレ
 ロケワン利用用器置き場
 広場
 各ブース(テント)
 本部
 音響
 リバーパーク犬飼 ワンパク広場

お問い合わせ先：大分県 食品安全・衛生課 TEL097-506-3054 (社)大分県獣医師会 TEL097-556-9527



愛犬しつけ教室



長寿犬・ねこの表彰



働く動物の紹介(盲導犬)



ディスクドッグ



動物〇×クイズ



働く動物の紹介(警察犬)

Ⅲ-10 犬に関する資料

(平成21年度)

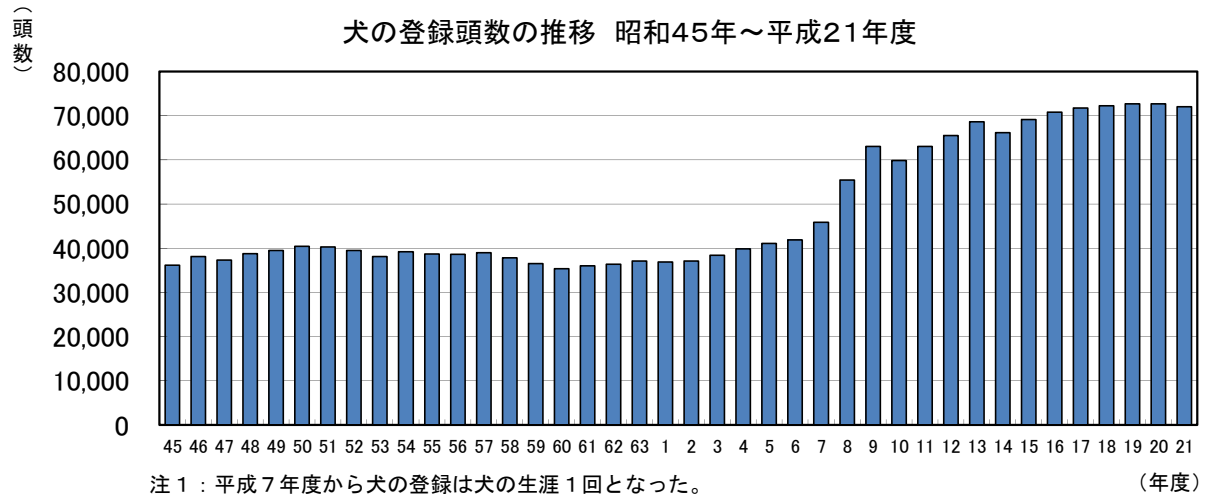
犬 関 係 統 計		東部	国東	中部	由布	南部	豊肥	西部	北部	高 田	管理所	県小計①	大分市②	計①+②	前年度	増 減	
登 録 頭 数		891	199	252	150	322	484	447	781	151	-	3,677	1,940	5,617	5,709	-92	
転 入 頭 数		73	12	12	20	11	25	23	42	8	-	226	119	345	354	-9	
死 亡・転 出 等 頭 数		783	246	324	202	211	450	453	855	197	-	3,721	2,306	6,027	6,014	13	
累 計 登 録 頭 数		11,342	2,500	3,697	3,407	4,374	5,568	7,331	10,735	1,889	-	50,843	21,205	72,048	72,690	-642	
注 射	集 合	2,997	1,512	1,192	1,457	1,396	3,303	2,380	3,586	1,055	-	18,878	11,879	30,757	30,322	435	
	個 別	4,151	367	1,058	373	1,263	886	2,213	3,029	242	-	13,582	1,954	15,536	16,042	-506	
	合 計	7,148	1,879	2,250	1,830	2,659	4,189	4,593	6,615	1,297	-	32,460	13,833	46,293	46,364	-71	
捕 獲	成 犬	73	40	52	40	45	92	146	116	25	-	629	239	868	1,040	-172	
	子 犬	122	38	12	2	4	15	86	93	54	-	426	51	477	417	60	
	合 計	195	78	64	42	49	107	232	209	79	-	1,055	290	1,345	1,457	-112	
捕 獲 方 法 別	捕 獲 器	保健所	21	-	19	-	4	2	12	10	7	-	75	18	93	86	7
		市町村	-	26	1	29	12	10	2	3	-	-	83	-	83	86	-3
		計	21	26	20	29	16	12	14	13	7	-	158	18	176	172	4
	吹 き 矢	13	4	6	-	1	-	25	17	9	-	75	12	87	165	-78	
	麻 酔 銃	-	-	-	-	-	-	1	-	-	-	1	-	1	-	1	
	針 金	-	-	-	-	-	3	-	-	-	-	3	-	3	-	3	
	そ の 他	161	48	38	13	32	92	192	179	63	-	818	260	1,078	1,082	-4	
犬 引 取 頭 数	所 有 者 有	成 犬	54	21	16	16	23	40	56	51	15	-	292	78	370	555	-185
		子 犬	27	6	5	17	11	40	46	67	27	-	246	17	263	320	-57
		合 計	81	27	21	33	34	80	102	118	42	-	538	95	633	875	-242
	所 有 者 無	成 犬	8	-	-	-	-	13	-	21	-	-	42	4	46	23	23
		子 犬	35	-	-	-	-	14	-	18	-	-	67	21	88	26	62
		合 計	43	-	-	-	-	27	-	39	-	-	109	25	134	49	85
	全 引 取	成 犬	62	21	16	16	23	53	56	72	15	-	334	82	416	578	-162
		子 犬	62	6	5	17	11	54	46	85	27	-	313	38	351	346	5
		合 計	124	27	21	33	34	107	102	157	42	-	647	120	767	924	-157
	犬 返 還 頭 数	成 犬	29	5	11	4	19	21	27	20	1	-	137	129	266		
		子 犬	-	-	-	-	-	1	1	-	-	-	2	-	2		
		合 計	29	5	11	4	19	22	28	20	1	-	139	129	268	260	8
犬 譲 渡 頭 数	成 犬	5	3	5	-	5	9	18	16	-	-	61	30	91			
	子 犬	29	-	-	-	-	29	54	41	2	144	299	15	314			
	合 計	34	3	5	-	5	38	72	57	2	144	360	45	405	374	31	
犬 処 分 頭 数	成 犬	101	53	52	52	44	115	157	152	39	-	765	162	927			
	子 犬	155	44	17	19	15	39	77	137	79	-144	438	74	512			
	合 計	256	97	69	71	59	154	234	289	118	-144	1,203	236	1,439	1,747	-308	
犬 の 咬 傷 事 故 件 数		-	-	3	4	-	14	1	9	1	-	32	9	41	68	-27	
吹 き 矢 使 用 日 数		26	7	13	-	19	18	48	23	14	-	168	13	181	222	-41	
麻 酔 銃 使 用 日 数		-	-	-	-	1	-	1	-	-	-	2	-	2	-	2	
捕 獲 器 所 有 台 数		-	-	3	-	-	2	4	4	2	-	15	17	32	38	-6	
犬 の 新 た な 飼 主 さ が し 成 立 件 数		-	-	-	-	2	-	-	1	-	-	3	-	3	13	-10	

Ⅲ-11 犬の登録・狂犬病予防注射頭数の年度別推移

年度	登録頭数	狂犬病予防注射頭数		
		集合注射	個別注射	合計
45	36,194	42,468	12,409	54,877
46	38,138	45,015	12,568	57,583
47	37,309	45,763	12,676	58,439
48	38,763	48,781	10,613	59,394
49	39,522	49,830	10,323	60,153
50	40,477	51,658	10,017	61,675
51	40,314	52,686	9,693	62,379
52	39,507	51,819	10,105	61,924
53	38,104	50,093	9,406	59,499
54	39,209	49,224	10,226	59,450
55	38,718	50,948	10,013	60,961
56	38,628	50,899	10,531	61,430
57	38,969	52,967	10,096	63,063
58	37,850	51,766	9,570	61,336
59	36,540	49,707	9,303	59,010
60	35,389	28,150	6,307	34,457
61	36,056	29,436	5,650	35,086
62	36,359	29,478	5,921	35,399
63	37,113	30,294	5,665	35,959
1	36,924	30,194	5,811	36,005
2	37,112	29,953	6,272	36,225
3	38,380	31,277	6,367	37,644
4	39,839	33,111	6,032	39,143
5	41,110	33,060	7,535	40,595
6	41,870	32,810	8,560	41,370
7	45,851	37,751	7,395	45,146
8	55,416	35,558	10,523	46,081
9	63,015	35,055	9,635	44,690
10	59,849	38,237	7,524	45,761
11	63,061	38,010	7,927	45,937
12	65,520	37,100	8,652	45,752
13	68,627	38,512	9,446	47,958
14	66,164	33,783	12,297	46,080
15	69,098	33,232	13,522	46,754
16	70,790	32,077	15,263	47,340
17	71,747	33,669	15,059	48,728
18	72,231	30,357	14,975	45,332
19	72,641	32,771	14,447	47,218
20	72,690	30,322	16,042	46,364
21	72,037	31,041	15,567	46,608

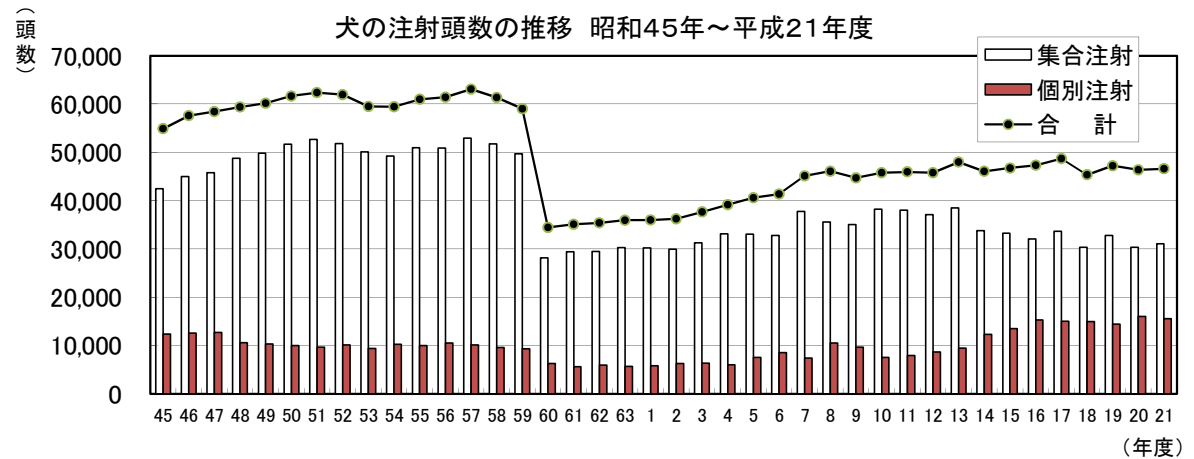
※ 数字は、大分市を含む。

犬の登録頭数の推移 昭和45年～平成21年度



注1：平成7年度から犬の登録は犬の生涯1回となった。
 注2：平成9年度から大分市の中核市移行に伴い大分市の狂犬病予防業務は大分市保健所が実施
 注3：平成12年度から犬の登録業務は、市町村で実施

犬の注射頭数の推移 昭和45年～平成21年度



注4：昭和60年度から注射は年1回となった。
 注5：平成12年度から注射済票の交付は市町村で実施

Ⅲ-12 犬による咬傷事故の実態調査

(平成21年度)

区分	咬傷事故の件数	咬傷事故発生場所					被害者数					咬傷事故発生時における被害者の状況						咬傷犬数												
		計	犬舎等の周辺	公共の場所	その他	計	死亡		その他		計	犬に手を出した	けい留しようとした	配達・訪問等の際	通行中	遊戯中	その他	咬傷事故発生時における犬の状況					計	事故発生後の犬の状況						
							飼主・家族	それ以外	飼主・家族	それ以外								計	犬舎等にけい留中	けい留して運動中	放し飼い	野犬(放浪犬)		その他	計	捕獲	引取り	飼養継続	逸走	その他
飼い犬	登録犬	29	29	14	10	5	29	-	-	4	25	29	7	2	3	10	-	7	29	7	3	9	-	10	29	1	7	21	-	-
	未登録犬	11	11	7	4	-	12	-	-	-	12	12	1	2	1	5	1	2	11	3	2	4	-	2	11	1	-	10	-	-
飼い主不明犬		1	1	X	-	1	1	X	-	X	1	1	-	-	X	-	-	1	1	X	X	X	-	1	1	X	-	1	-	
野犬		-	-	X	-	-	-	X	-	X	-	-	-	-	X	-	-	-	-	X	X	X	-	-	-	X	X	-	-	
合計		41	41	21	14	6	42	-	-	4	38	42	8	4	4	15	1	10	41	10	5	13	-	13	41	2	7	31	1	-

Ⅲ-13 ねこに関する資料

(平成21年度)

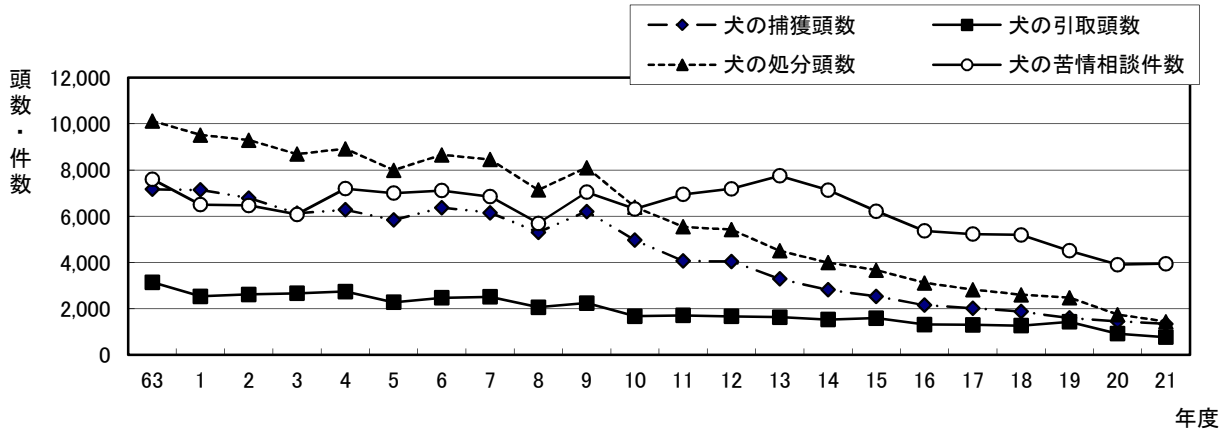
猫関係統計			東部	国東	中部	由布	南部	豊肥	西部	北部	高田	管理所	県小計①	大分市②	計①+②	前年度	増減
ねこ引取頭数	有料	成ねこ	5	8	-	1	4	7	12	6	-		43	18	61	62	-1
		子ねこ	28	6	-	-	21	22	20	16	4		117	52	169	202	-33
		計	33	14	-	1	25	29	32	22	4	-	160	70	230	264	-34
	無料	成ねこ	74	19	23	4	25	59	96	55	12		367	128	495	577	-82
		子ねこ	375	16	44	3	81	53	172	106	22		872	688	1,560	1,751	-191
		計	449	35	67	7	106	112	268	161	34	-	1,239	816	2,055	2,328	-273
	全引取	成ねこ	79	27	23	5	29	66	108	61	12		410	146	556	639	-83
		子ねこ	403	22	44	3	102	75	192	122	26	-	989	740	1,729	1,953	-224
		計	482	49	67	8	131	141	300	183	38	-	1,399	886	2,285	2,592	-307
ねこ返還頭数	成ねこ	-	-	-	-	-	-	-	1	-		1	-	1			
	子ねこ	-	-	-	-	-	-	-	-	-		-	-	-			
	計	-	-	-	-	-	-	-	1	-	-	1	-	1	1	-	
ねこ譲渡頭数	成ねこ	-	-	-	-	-	-	-	-	-		-	-	-			
	子ねこ	1	-	-	-	1	-	-	58	-		60	5	65			
	計	1	-	-	-	1	-	-	58	-	-	60	5	65	82	-17	
ねこ処分頭数	成ねこ	79	27	23	5	29	66	107	61	12		409	146	555			
	子ねこ	402	22	44	3	101	75	134	122	26		929	735	1,664			
	計	481	49	67	8	130	141	241	183	38	-	1,338	881	2,219	2,509	-290	
ねこの新たな飼い主さがし成立件数			-	-	-	-	1	-	-	-		1	-	1	-	1	

Ⅲ-13 犬・ねこの苦情・相談件数

(平成21年度)

苦情・相談統計		東部	国東	中部	由布	南部	豊肥	西部	北部	高田	管理所	県小計①	大分市②	計①+②	前年度	増減
犬	引取依頼	58	37	25	34	41	72	64	82	12		425	221	646	620	26
	捕獲依頼	109	93	54	24	53	51	116	122	46		668	101	769	887	-118
	放し飼取締り	48	18	15	15	38	23	50	101	9		317	63	380	367	13
	捨て犬	12	4	1	16	13	2	4	4	5		61	1	62	68	-6
	咬傷等危害発生	5	6	3	3	1	9	2	11	3		43	9	52	56	-4
	鳴き声	29	15	6		15	3	15	16	6		105	66	171	178	-7
	糞尿等汚物悪臭	11	18	-		18	-	9	27	1		84	45	129	125	4
	行方不明等問合せ	171	51	53	53	56	69	106	212	35		806	317	1,123	1,194	-71
	死体収容依頼	89	14	1	8	5	2	37	21	-		177	-	177	139	38
	その他	17	14	16	19	14	112	25	88	2		307	130	437	275	162
	合計	549	270	174	172	254	343	428	684	119	-	2,993	953	3,946	3,909	37
ねこ	引取依頼	46	27	9	63	68	39		24	4		280	48	328	679	-351
	捕獲依頼	24	6	8	24	17	4	12	19	1		115	2	117	169	-52
	放し飼取締り	13	2	-		4	1	4	2	-		26	17	43	56	-13
	捨て猫	4	4	-	4	4	-	8	7	1		32	-	32	34	-2
	咬傷等危害発生	-	-	-		-	-	-	1	-		1	-	1	2	-1
	鳴き声	1	1	-		3	-	3	1	2		11	20	31	16	15
	糞尿等汚物悪臭	8	7	-		12	2	4	11	2		46	38	84	112	-28
	行方不明等問合せ	48	8	13	11	24	8	30	15	3		160	114	274	203	71
	死体収容依頼	1,122	82	2	84	39	2	295	131	4		1,761	-	1,761	1,456	305
	その他	7	3	5	11	17	12	11	20	-		86	48	134	142	-8
	合計	1,273	140	37	197	188	68	367	231	17	-	2,518	287	2,805	2,869	-64
総計	1,822	410	211	369	442	411	795	915	136	-	5,511	1,240	6,751	6,778	-27	

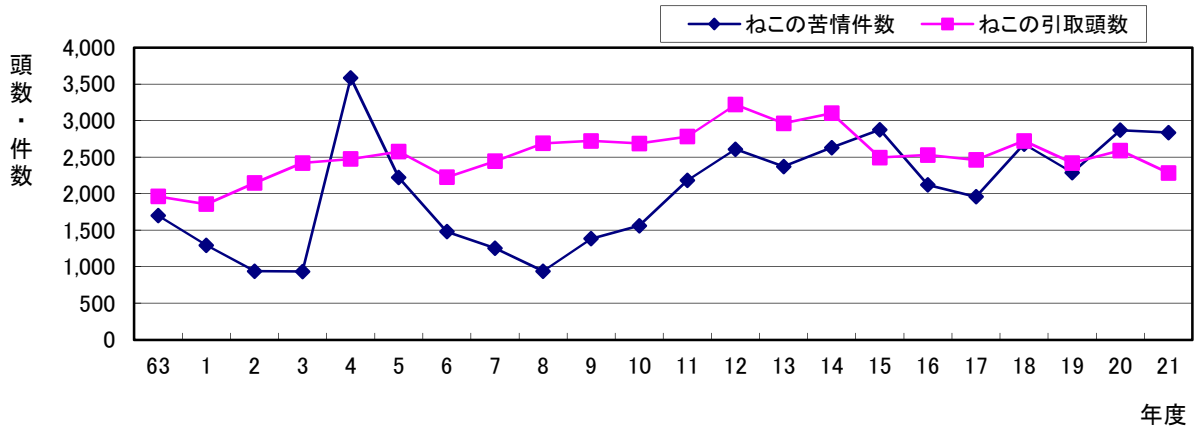
Ⅲ-14 犬の捕獲・引取・処分頭数と苦情相談件数の年度別推移



注1:平成9年度以降は大分市保健所分を含む

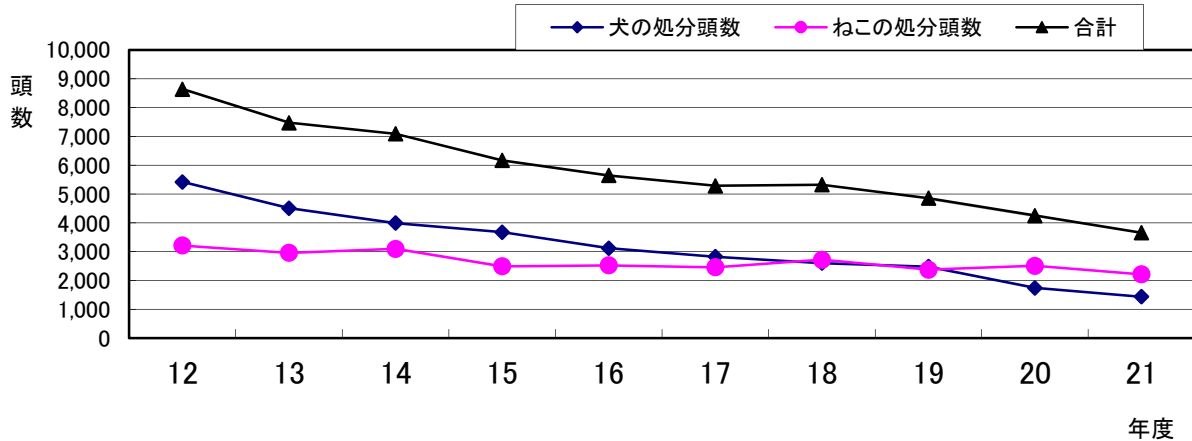
注2:処分頭数は捕獲頭数・引取頭数から返還頭数・譲渡頭数を差し引いた数

Ⅲ-15 ねこの引取頭数と苦情相談件数の年度別推移



注3:平成9年度以降は大分市保健所分を含む

Ⅲ-16 犬・ねこの処分頭数



Ⅲ-17 特定動物の飼養・保管状況(飼養形態別)

(平成22年3月31日現在)

飼養形態		総計				哺乳綱													鳥綱	爬虫綱						
		計	哺乳綱	鳥綱	爬虫綱	霊長目					食肉目			長鼻目	奇蹄目	偶蹄目			たか目	とかげ目		わに目		かめ目		
						おながざる科			てながざる科	ひと科	ねこ科		くま科	ぞう科	さい科	かば科	きりん科	うし科		コンドル科	ボア科	くさりへび科	アリゲーター科	クロコダイル科	かみつしがめ科	
						マカク属	ヒヒ属	オナガザル属			ヒョウ属	チーター属					キリン属	バイソン属								
愛玩用	施設数	3	1	-	2	-	-	-	-	-	1	-	-	-	-	-	-	-	-	-	-	-	-	1	-	1
	種類数	3	1	-	2	-	-	-	-	-	1	-	-	-	-	-	-	-	-	-	-	-	-	1	-	1
	頭数	4	1	-	3	-	-	-	-	-	1	-	-	-	-	-	-	-	-	-	-	-	-	2	-	1
販売用	施設数	1	-	-	1	-	-	-	-	-	-	-	-	-	-	-	-	-	-	-	-	-	-	1	-	-
	種類数	1	-	-	1	-	-	-	-	-	-	-	-	-	-	-	-	-	-	-	-	-	-	1	-	-
	頭数	1,000	-	-	1,000	-	-	-	-	-	-	-	-	-	-	-	-	-	-	-	-	-	-	1,000	-	-
学術研究用	施設数	1	1	-	-	1	-	-	-	-	-	-	-	-	-	-	-	-	-	-	-	-	-	-	-	-
	種類数	1	1	-	-	1	-	-	-	-	-	-	-	-	-	-	-	-	-	-	-	-	-	-	-	-
	頭数	8	8	-	-	8	-	-	-	-	-	-	-	-	-	-	-	-	-	-	-	-	-	-	-	-
展示用	施設数	24	19	1	4	4	-	2	1	1	2	1	1	2	1	1	1	2	1	2	2	-	1	1	1	-
	種類数	24	19	1	4	3	-	2	1	1	2	2	1	2	1	1	1	2	1	2	2	-	1	1	1	-
	頭数	295	212	1	82	16	-	29	1	1	15	82	21	2	7	1	8	29	1	2	2	-	5	75	75	-
その他	施設数	-	-	-	-	-	-	-	-	-	-	-	-	-	-	-	-	-	-	-	-	-	-	-	-	-
	種類数	-	-	-	-	-	-	-	-	-	-	-	-	-	-	-	-	-	-	-	-	-	-	-	-	-
	頭数	-	-	-	-	-	-	-	-	-	-	-	-	-	-	-	-	-	-	-	-	-	-	-	-	-
県小計①	施設数	29	21	1	7	5	-	2	1	1	3	1	1	2	1	1	1	2	1	2	2	1	2	1	1	1
	種類数	29	21	1	7	4	-	2	1	1	3	2	1	2	1	1	1	2	1	2	2	1	2	1	1	1
	頭数	1,307	221	1	1,085	24	-	29	1	1	16	82	21	2	7	1	8	29	1	2	2	1,000	7	75	75	1
大分市②	施設数	1	-	-	1	-	-	-	-	-	-	-	-	-	-	-	-	-	-	-	1	-	-	-	-	-
	種類数	1	-	-	1	-	-	-	-	-	-	-	-	-	-	-	-	-	-	-	1	-	-	-	-	-
	頭数	1	-	-	1	-	-	-	-	-	-	-	-	-	-	-	-	-	-	-	1	-	-	-	-	-
合計①+②	施設数	30	21	1	8	5	-	2	1	1	3	1	1	2	1	1	1	2	1	3	3	1	2	1	1	1
	種類数	30	21	1	8	4	-	2	1	1	3	2	1	2	1	1	1	2	1	3	3	1	2	1	1	1
	頭数	1,308	221	1	1,086	24	-	29	1	1	16	82	21	2	7	1	8	29	1	3	3	1,000	7	75	75	1

※種類数については同種のものが複数の施設で飼養されている場合それぞれで計上

Ⅲ-18 特定動物の飼養保管許可施設と飼養数(保健所別)

(平成22年3月31日現在)

	総計				ほ乳綱												鳥綱	は虫綱					
					霊長目				食肉目				長鼻目	奇蹄目	偶蹄目		たか目	とかげ目		わに目		かめ目	
	計	ほ乳綱	鳥綱	は虫綱	おながざる科			てながざる科	ひと科	くま科	ねこ科		ぞう科	さい科	かば科	きりん科	うし科	コンドル科	ボア科	くさりへび科	アリゲーター科	クロコダイル科	かみつきがめ科
					マカク属	ヒヒ属	オナガザル属				ヒョウ属	チーター属											
東部保健所	施設数	11	7	1	3	2	-	1	1	1	-	-	1	-	1	-	1	1	-	1	1	-	
	種類数	11	7	1	3	2	-	1	1	1	-	-	1	-	1	-	1	1	-	1	1	-	
	頭数	93	10	1	82	4	-	2	1	1	-	-	1	-	1	-	1	2	-	5	75	-	
	監視件数	13	10	1	2	4	-	2	1	1	-	-	1	-	1	-	1	2	-	1	1	-	
東部保健所 国東保健部	施設数	-	-	-	-	-	-	-	-	-	-	-	-	-	-	-	-	-	-	-	-	-	
	種類数	-	-	-	-	-	-	-	-	-	-	-	-	-	-	-	-	-	-	-	-	-	
	頭数	-	-	-	-	-	-	-	-	-	-	-	-	-	-	-	-	-	-	-	-	-	
	監視件数	-	-	-	-	-	-	-	-	-	-	-	-	-	-	-	-	-	-	-	-	-	
中部保健所	施設数	-	-	-	-	-	-	-	-	-	-	-	-	-	-	-	-	-	-	-	-	-	
	種類数	-	-	-	-	-	-	-	-	-	-	-	-	-	-	-	-	-	-	-	-	-	
	頭数	-	-	-	-	-	-	-	-	-	-	-	-	-	-	-	-	-	-	-	-	-	
	監視件数	-	-	-	-	-	-	-	-	-	-	-	-	-	-	-	-	-	-	-	-	-	
中部保健所 由布保健部	施設数	1	1	-	-	1	-	-	-	-	-	-	-	-	-	-	-	-	-	-	-	-	
	種類数	1	1	-	-	1	-	-	-	-	-	-	-	-	-	-	-	-	-	-	-	-	
	頭数	8	8	-	-	8	-	-	-	-	-	-	-	-	-	-	-	-	-	-	-	-	
	監視件数	1	1	-	-	1	-	-	-	-	-	-	-	-	-	-	-	-	-	-	-	-	
南部保健所	施設数	2	1	-	1	-	-	-	-	1	-	-	-	-	-	-	-	-	-	-	-	1	
	種類数	2	1	-	1	-	-	-	-	1	-	-	-	-	-	-	-	-	-	-	-	1	
	頭数	2	1	-	1	-	-	-	-	1	-	-	-	-	-	-	-	-	-	-	-	1	
	監視件数	2	2	-	-	-	-	-	-	2	-	-	-	-	-	-	-	-	-	-	-	-	
豊肥保健所	施設数	2	-	-	2	-	-	-	-	-	-	-	-	-	-	-	-	-	1	1	-	-	
	種類数	2	-	-	2	-	-	-	-	-	-	-	-	-	-	-	-	-	1	1	-	-	
	頭数	1,002	-	-	1,002	-	-	-	-	-	-	-	-	-	-	-	-	-	1,000	2	-	-	
	監視件数	5	-	-	5	-	-	-	-	-	-	-	-	-	-	-	-	-	1	4	-	-	
西部保健所	施設数	3	3	-	-	1	-	-	-	1	-	-	-	-	-	-	-	-	1	-	-	-	
	種類数	3	3	-	-	1	-	-	-	1	-	-	-	-	-	-	-	-	1	-	-	-	
	頭数	11	11	-	-	9	-	-	-	1	-	-	-	-	-	-	-	-	1	-	-	-	
	監視件数	-	-	-	-	-	-	-	-	-	-	-	-	-	-	-	-	-	-	-	-	-	
北部保健所	施設数	10	9	-	1	1	-	1	-	1	1	1	1	1	-	1	1	-	1	-	-	-	
	種類数	10	10	-	-	1	-	1	-	1	2	1	1	1	-	1	1	-	-	-	-	-	
	頭数	191	191	-	-	3	-	27	-	14	82	21	1	7	-	8	28	-	-	-	-	-	
	監視件数	17	17	-	-	1	-	2	-	2	2	2	2	2	-	2	2	-	-	-	-	-	
北部保健所 豊後高田保健部	施設数	-	-	-	-	-	-	-	-	-	-	-	-	-	-	-	-	-	-	-	-	-	
	種類数	-	-	-	-	-	-	-	-	-	-	-	-	-	-	-	-	-	-	-	-	-	
	頭数	-	-	-	-	-	-	-	-	-	-	-	-	-	-	-	-	-	-	-	-	-	
	監視件数	-	-	-	-	-	-	-	-	-	-	-	-	-	-	-	-	-	-	-	-	-	
県小計①	施設数	29	21	1	7	5	-	2	1	1	3	1	1	2	1	1	1	2	1	2	1	1	
	種類数	29	22	1	6	5	-	2	1	1	3	2	1	2	1	1	1	2	1	1	1	1	
	頭数	1,307	221	1	1,085	24	-	29	1	1	16	82	21	2	7	1	8	29	1	2	1,000	7	75
	監視件数	38	30	1	7	6	-	4	1	1	4	2	2	3	2	1	2	2	1	-	1	5	1
大分市②	施設数	1	-	-	1	-	-	-	-	-	-	-	-	-	-	-	-	-	1	-	-	-	
	種類数	1	-	-	1	-	-	-	-	-	-	-	-	-	-	-	-	-	1	-	-	-	
	頭数	1	-	-	1	-	-	-	-	-	-	-	-	-	-	-	-	-	1	-	-	-	
	監視件数	-	-	-	-	-	-	-	-	-	-	-	-	-	-	-	-	-	-	-	-	-	
計①+②	施設数	30	21	1	8	5	-	2	1	1	3	1	1	2	1	1	1	2	1	3	1	1	
	種類数	30	22	1	7	5	-	2	1	1	3	2	1	2	1	1	1	2	1	2	1	1	
	頭数	1,308	221	1	1,086	24	-	29	1	1	16	82	21	2	7	1	8	29	1	3	1,000	7	75
	監視件数	38	30	1	7	6	-	4	1	1	4	2	2	3	2	1	2	2	1	-	1	5	1

※種類数については同種のもが複数の施設で飼養されている場合それぞれで計上

Ⅲ-19 動物取扱業の登録状況

(平成22年3月31日現在)

	施設数	登録施設					
		業種別内訳					
		販売	保管	貸出	訓練	展示	計
東部保健所	59	43	20	1	-	8	72
監視件数	7	4	4	1	-	7	16
東部保健所 国東保健部	8	6	3	-	-	-	9
監視件数	7	7	7	-	-	-	14
中部保健所	11	5	6	-	-	-	11
監視件数	3	3	-	-	-	-	3
中部保健所 由布保健部	6	4	2	-	-	1	7
監視件数	-	-	-	-	-	-	-
南部保健所	23	16	5	-	2	-	23
監視件数	5	4	1	-	-	-	5
豊肥保健所	14	10	2	-	1	2	15
監視件数	31	26	2	-	1	2	31
西部保健所	35	21	11	-	-	7	39
監視件数	3	1	-	-	-	2	3
北部保健所	51	41	16	-	1	4	62
監視件数	30	25	4	-	1	3	33
北部保健所 豊後高田保健部	11	7	2	-	-	2	11
監視件数	8	5	1	-	-	2	8
県小計①	218	153	67	1	4	24	249
県小計① 監視件数	94	75	19	1	2	16	113
大分市②	121	79	68	2	8	6	163
大分市② 監視件数	19	13	13	-	1	2	29
計①+②	339	232	135	3	12	30	412
計①+② 監視件数	113	88	32	1	3	18	142

Ⅲ-20 化製場及び魚介類等製造貯蔵施設・死亡獣畜取扱場・畜舎及び家きん舎の施設数

(平成22年3月31日現在)

区分		保健所	東部	国東	中部	由布	南部	豊肥	西部	北部	高田	県合計	大分市	合計	平成20年度
化製場	施設実数		-	-	-	-	-	2	-	1	-	3	-	3	4
	皮革		-	-	-	-	-	-	-		-	-	1	1	1
	油脂		-	-	-	-	-	-	-		-	-	-	-	-
	にかわ		-	-	-	-	-	-	-		-	-	-	-	-
	肥料		-	-	-	-	-	2	-	1	-	3	-	3	3
	飼料		-	-	-	-	-	-	-	1	-	1	-	1	1
	その他		-	-	-	-	-	-	-		-	-	-	-	-
魚介類鳥類等製造施設			1	-	-	-	3	-	-	1	-	5	-	5	5
貯蔵施設			-	-	-	-	-	-	-		-	-	-	-	-
死亡獣畜	施設実数		6	-	-	2	-	-	-	2	-	10	-	10	12
	解体		-	-	-	-	-	-	-	1	-	1	-	1	1
	埋却		6	-	-	2	-	-	-	1	1	10	-	10	11
	焼却		-	-	-	-	-	-	-	-	-	-	-	-	1
畜舎家きん舎	施設実数		4	1	-	8	-	-	1	14	8	36	-	36	37
	牛		-	1	-	7	-	-	-	11	4	23	-	23	24
	馬		1	-	-	-	-	-	-		-	1	-	1	1
	豚		1	-	-	1	-	-	-	2	2	6	-	6	6
	めん羊・山羊		-	-	-	-	-	-	-		-	-	-	-	-
	犬		2	-	-	-	-	-	1		2	5	-	5	4
	鶏・あひる		-	-	-	-	-	-	-	1	-	1	-	1	2
	その他		-	-	-	-	-	-	-		-	-	-	-	-