

産業廃棄物処理計画実施状況報告書

平成 27 年 6 月 0 日

大分県知事 殿

提出者 大分県速見郡日出町大字川崎2233番地の1

住所 株式会社 昭和建設工業

氏名 代表取締役 遠藤 克尚

(法人にあつては、名称及び代表者の氏名)

電話番号 0977-72-1071

廃棄物の処理及び清掃に関する法律第12条第10項の規定に基づき、平成26年度の産業廃棄物処理計画の実施状況を報告します。

| | |
|-------------------|----------------------|
| 事業場の名称 | 株式会社 昭和建設工業 |
| 事業場の所在地 | 大分県速見郡日出町大字川崎2233-1 |
| 事業の種類 | 建設業 |
| 産業廃棄物処理計画における計画期間 | 平成26年4月1日～平成27年3月31日 |

産業廃棄物処理計画における目標値

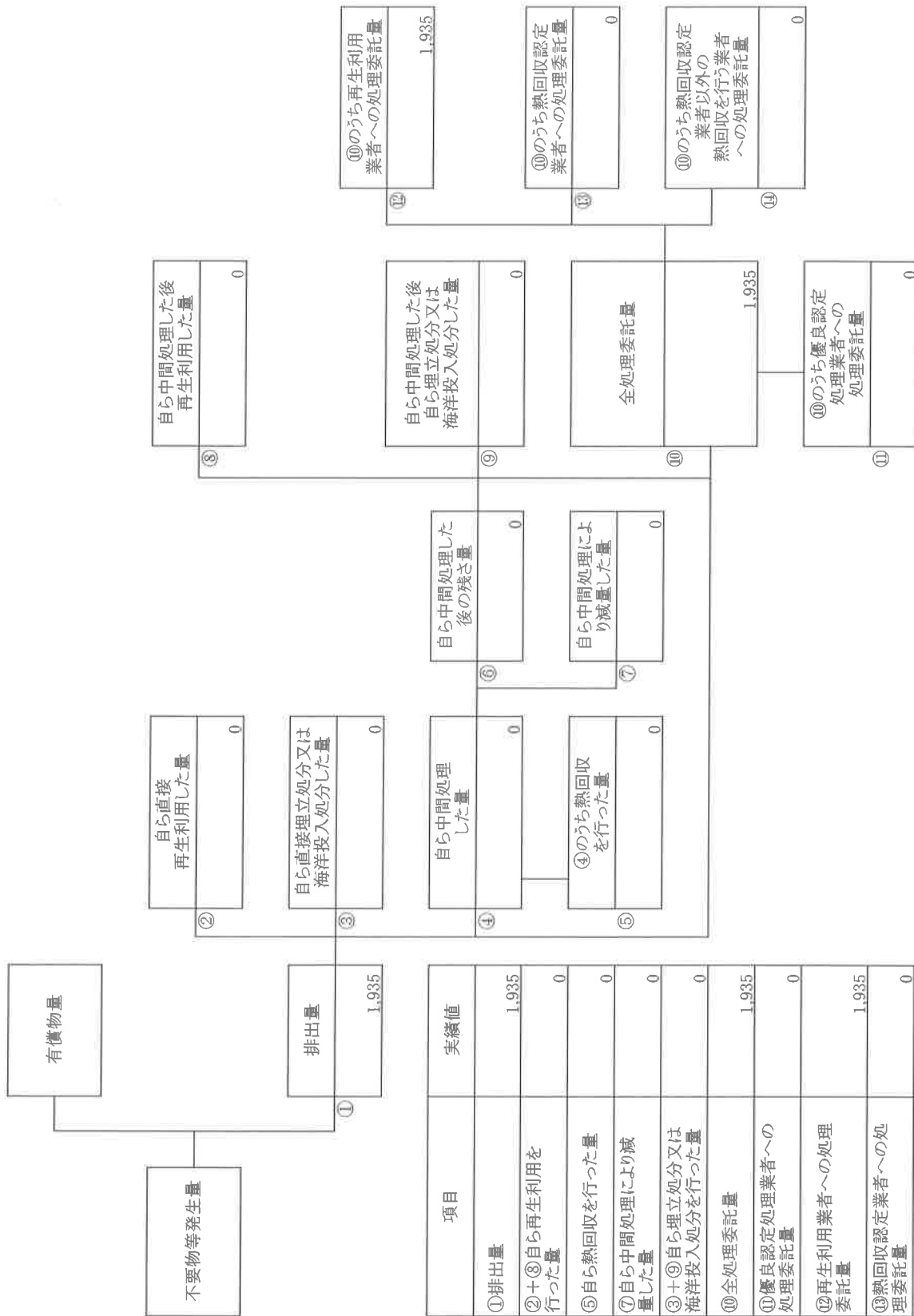
| 項目 | 目標値 | 項目 | 目標値 |
|--------------------------|-------|---------------------------|-------|
| 排出量 | 3867t | 全処理委託量 | 3867t |
| 自ら再生利用を行う産業廃棄物の量 | t | 優良認定処理業者への処理委託量 | t |
| 自ら熱回収を行う産業廃棄物の量 | t | 再生利用業者への処理委託量 | 3500t |
| 自ら中間処理により減量する産業廃棄物の量 | t | 認定熱回収業者への処理委託量 | t |
| 自ら埋立処分又は海洋投入処分を行う産業廃棄物の量 | t | 認定熱回収業者以外の熱回収を行う業者への処理委託量 | 367t |

※事務処理欄



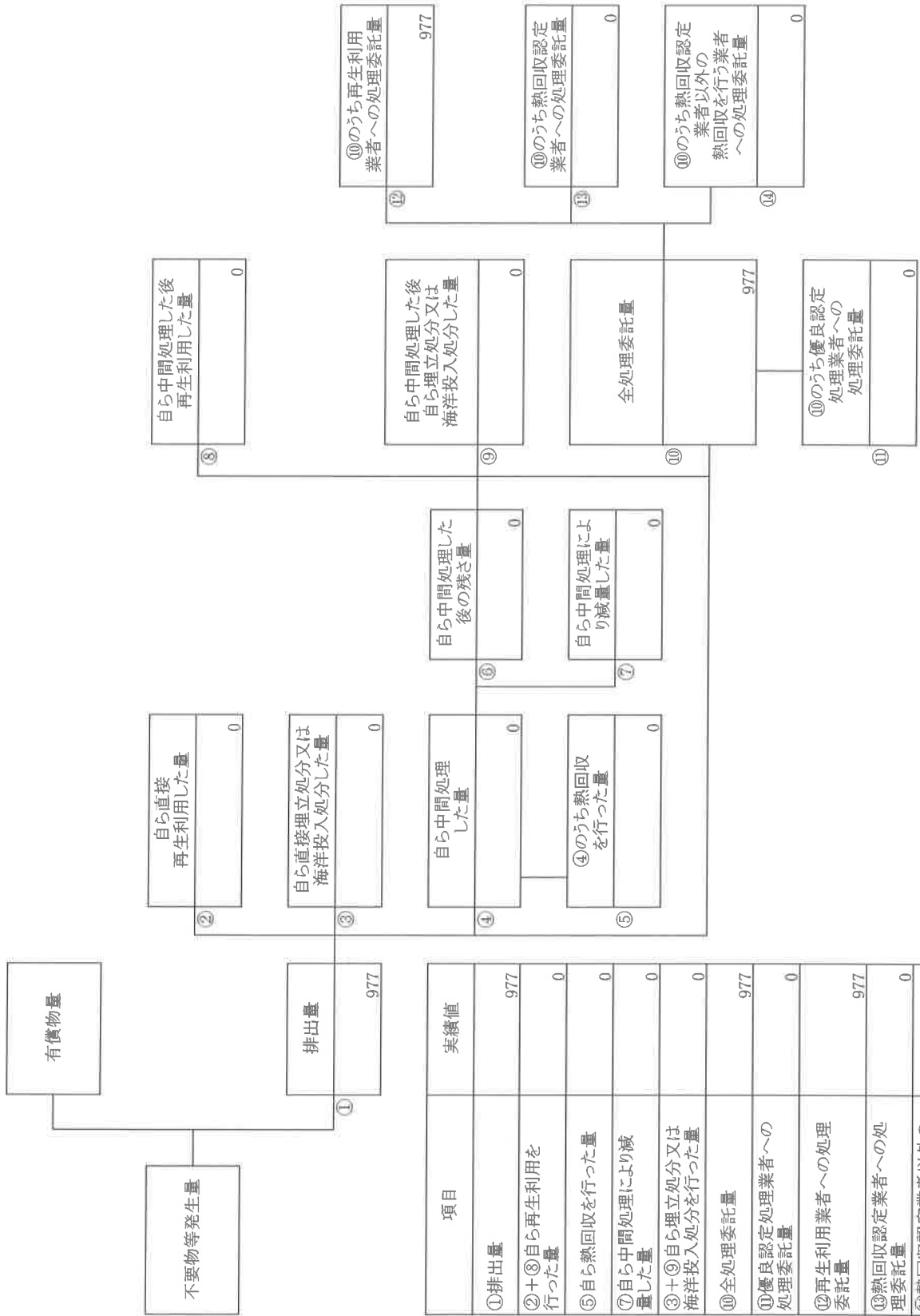
計画の実施状況

(産業廃棄物の種類: ①コンクリート)



| 項目 | 実績値 |
|-------------------------------|-------|
| ①排出量 | 1,935 |
| ②+⑧自直再生利用を行った量 | 0 |
| ⑤自直熱回収を行った量 | 0 |
| ⑦自直中間処理により減量した量 | 0 |
| ③+⑨自直埋立処分又は海洋投入処分を行った量 | 0 |
| ⑩全処理委託量 | 1,935 |
| ⑪優良認定処理業者への処理委託量 | 0 |
| ⑫再生利用業者への処理委託量 | 1,935 |
| ⑬熱回収認定業者への処理委託量 | 0 |
| ⑭熱回収認定業者以外の業者へ熱回収を行う業者への処理委託量 | 0 |

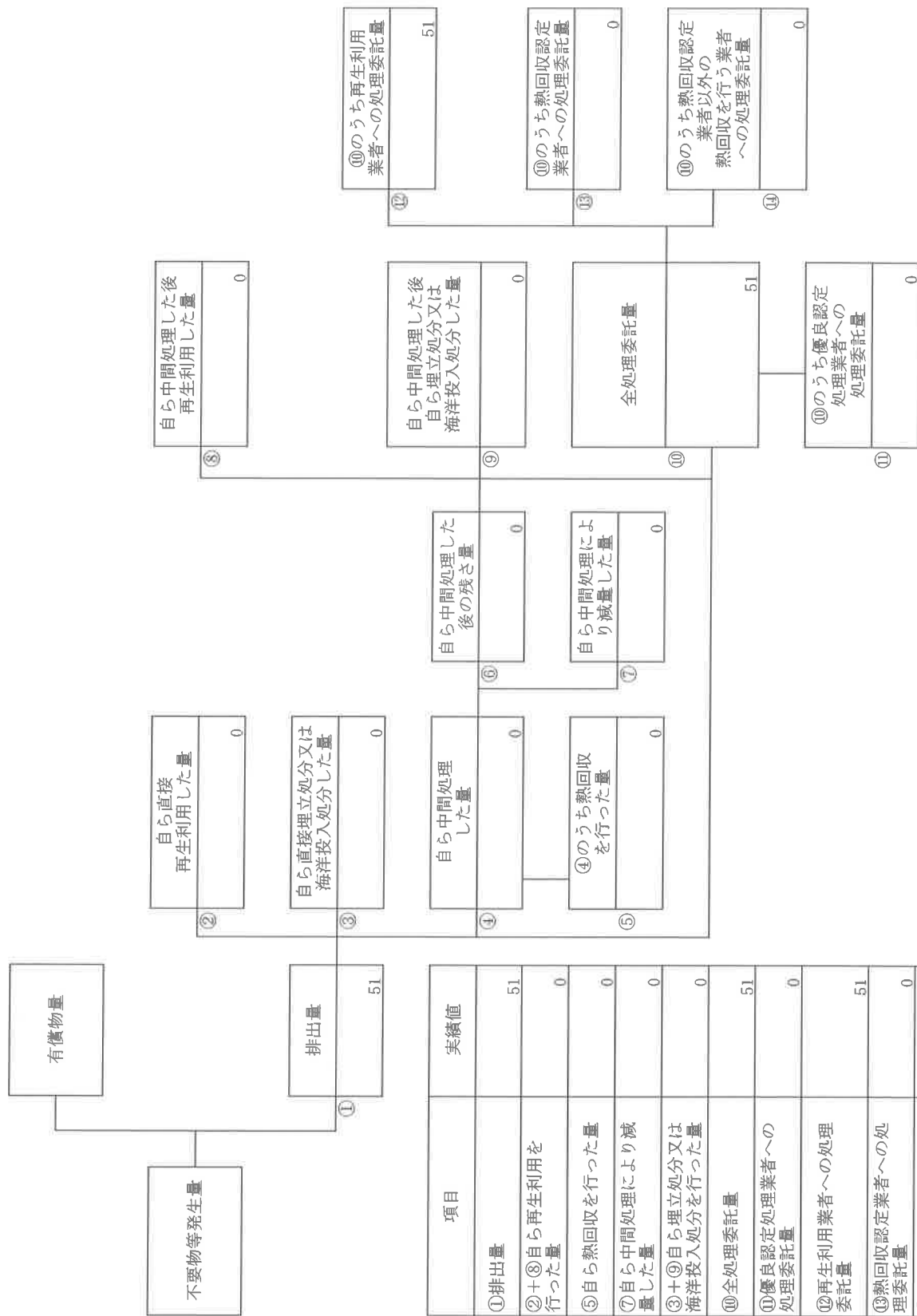
計画の実施状況 (産業廃棄物の種類: ②アスベ)



| 項目 | 実績値 |
|-------------------------------|-----|
| ①排出量 | 977 |
| ②+⑧自ら再生利用を行った量 | 0 |
| ⑤自ら熱回収を行った量 | 0 |
| ⑦自ら中間処理により減量した量 | 0 |
| ③+⑨自ら埋立処分又は海洋投入処分を行った量 | 0 |
| ⑩全処理委託量 | 977 |
| ⑩のうち熱回収認定業者への処理委託量 | 0 |
| ⑩のうち再生利用業者への処理委託量 | 977 |
| ⑩のうち熱回収認定業者への処理委託量 | 0 |
| ⑩のうち熱回収認定業者以外の熱回収を行う業者への処理委託量 | 0 |

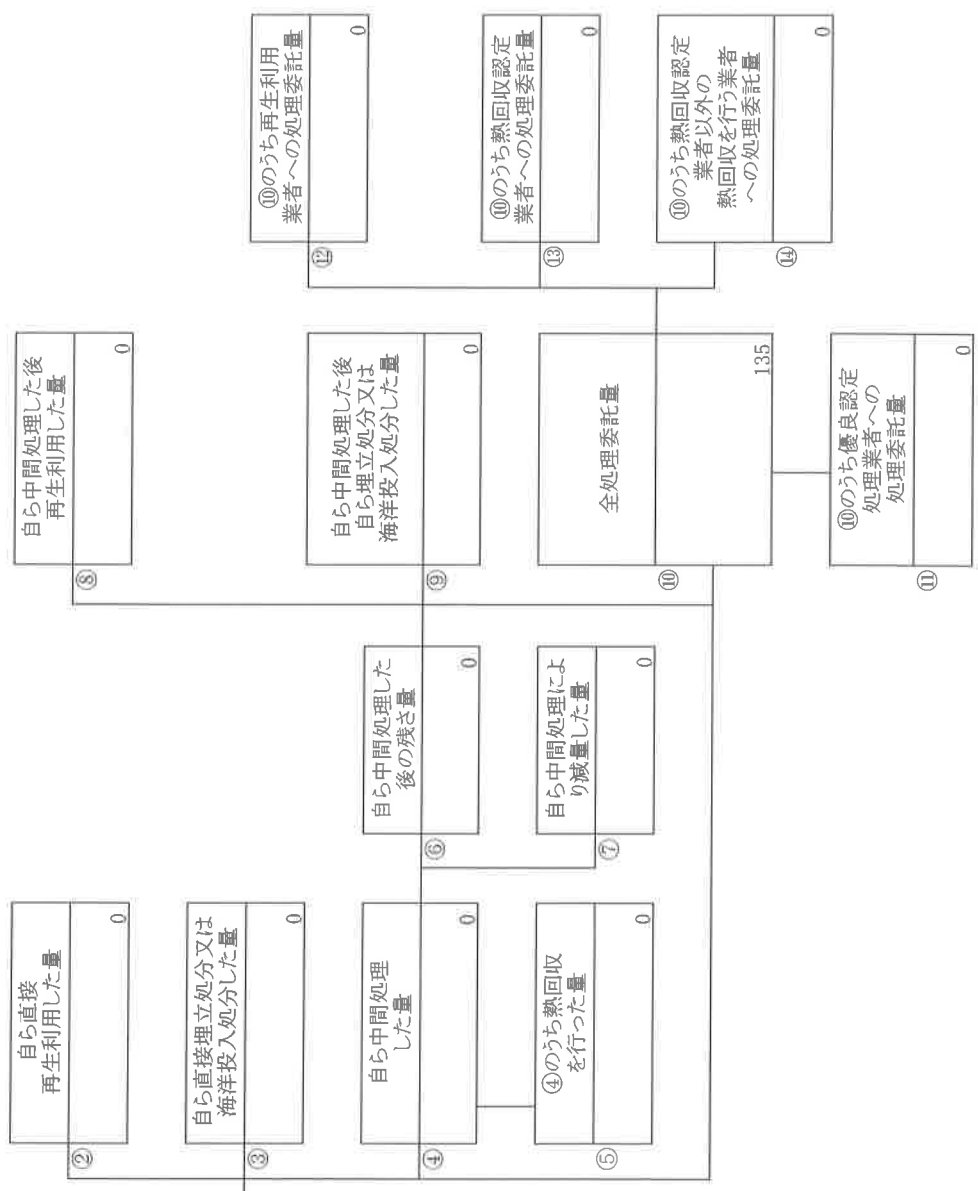
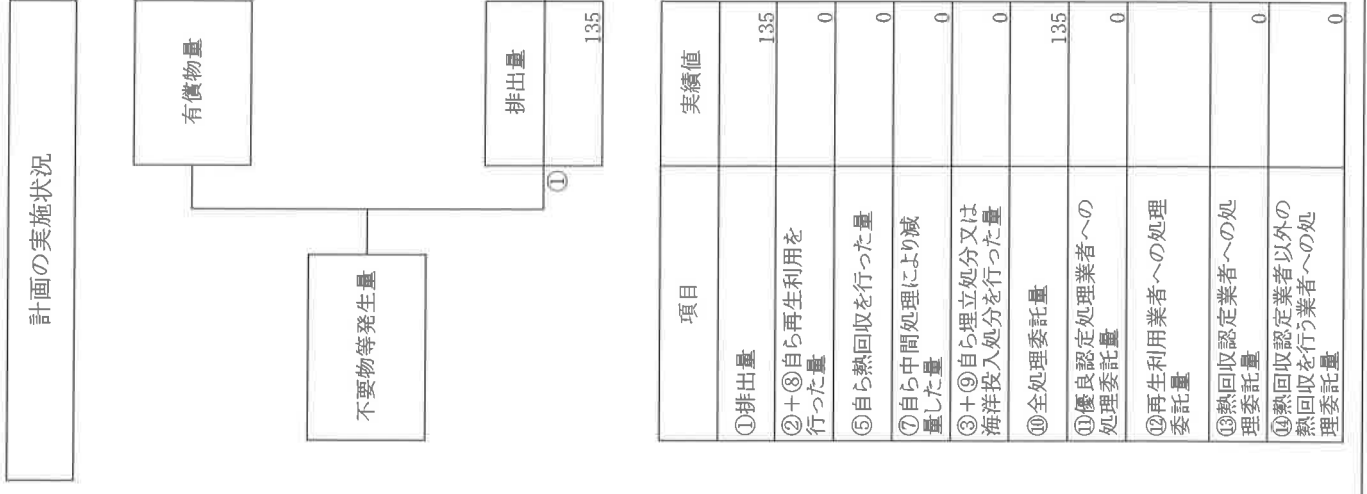
計画の実施状況

(産業廃棄物の種類: ③伐採材)



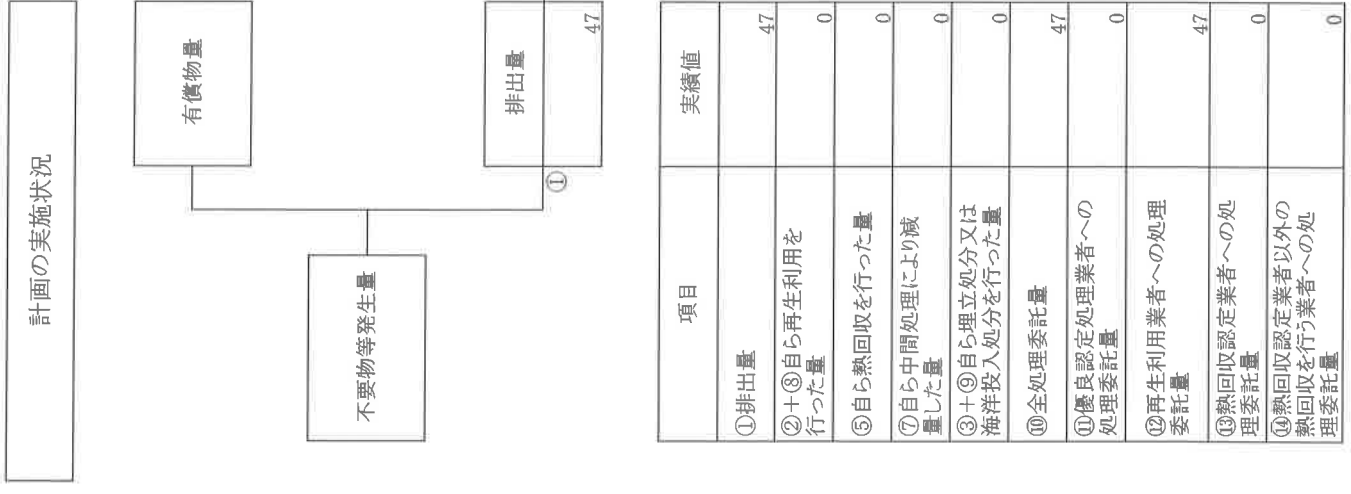
| 項目 | 実績値 |
|-------------------------------|-----|
| ①排出量 | 51 |
| ②+③自ら再生利用を行った量 | 0 |
| ⑤自ら熱回収を行った量 | 0 |
| ⑦自ら中間処理により減量した量 | 0 |
| ③+④自ら埋立処分又は海洋投入処分を行った量 | 0 |
| ⑩全処理委託量 | 51 |
| ⑩優良認定処理業者への処理委託量 | 0 |
| ⑫再生利用業者への処理委託量 | 51 |
| ⑬熱回収認定業者への処理委託量 | 0 |
| ⑭熱回収認定業者以外の業者へ熱回収を行う業者への処理委託量 | 0 |

(産業廃棄物の種類: ④解体木材)



| 項目 | 実績値 |
|----------------------------|-----|
| ①排出量 | 135 |
| ②+⑧自ら再生利用を行った量 | 0 |
| ⑤自ら熱回収を行った量 | 0 |
| ⑦自ら中間処理により減量した量 | 0 |
| ③+⑨自ら埋立処分又は海洋投入処分を行った量 | 0 |
| ⑩全処理委託量 | 135 |
| ⑩優良認定処理業者への処理委託量 | 0 |
| ⑫再生利用者への処理委託量 | 0 |
| ⑬熱回収認定業者への処理委託量 | 0 |
| ⑭熱回収認定業者以外の熱回収を行う業者への処理委託量 | 0 |

(産業廃棄物の種類: ⑤がれき類)

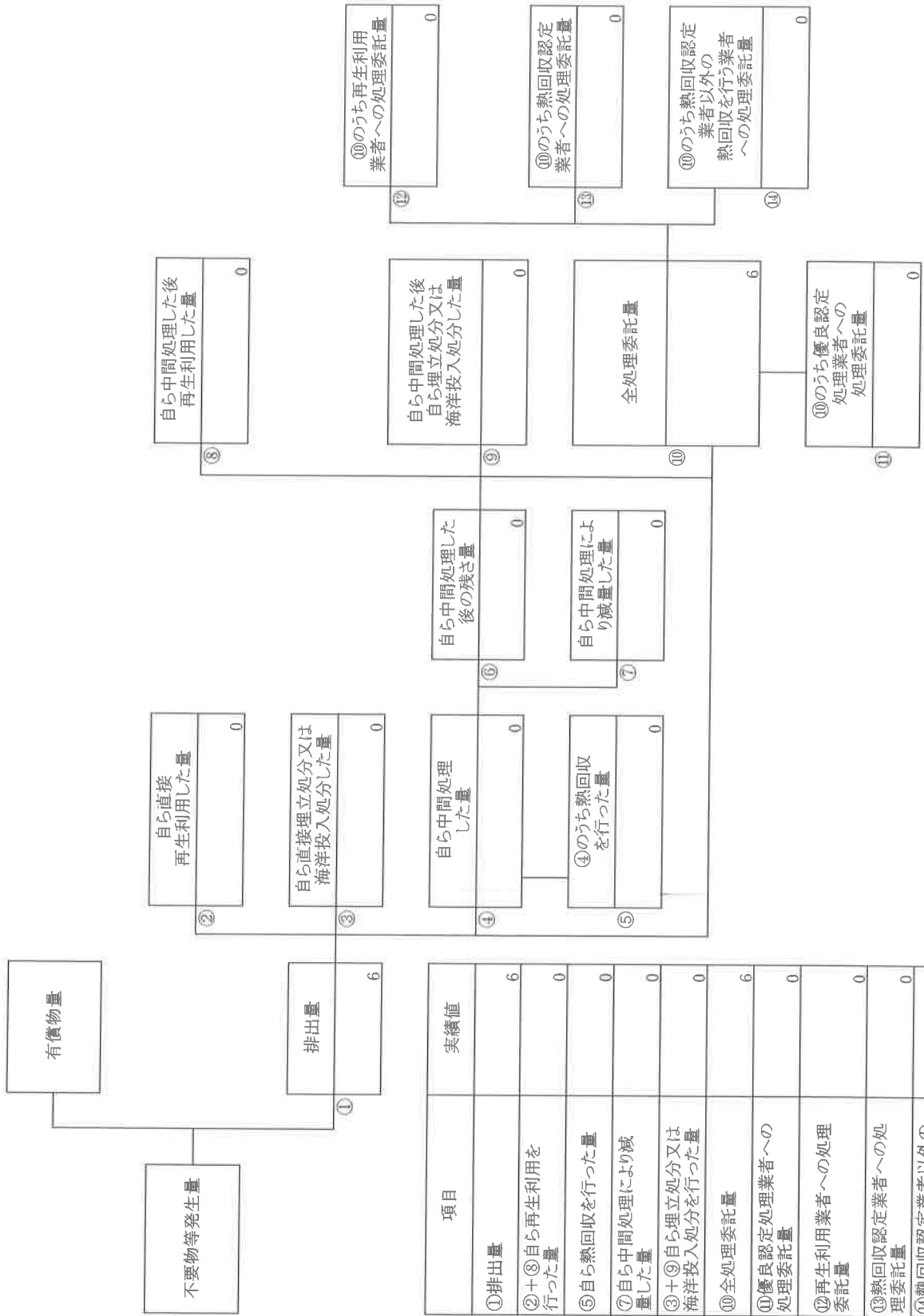


| 項目 | 実績値 |
|----------------------------|-----|
| ①排出量 | 47 |
| ②+③自ら再生利用を行った量 | 0 |
| ⑤自ら熱回収を行った量 | 0 |
| ⑦自ら中間処理により減量した量 | 0 |
| ③+④自ら埋立処分又は海洋投入処分を行った量 | 0 |
| ⑩全処理委託量 | 47 |
| ⑪優良認定処理業者への処理委託量 | 0 |
| ⑫再生利用業者への処理委託量 | 47 |
| ⑬熱回収認定業者への処理委託量 | 0 |
| ⑭熱回収認定業者以外の熱回収を行う業者への処理委託量 | 0 |

| | | |
|---|-------------------------------|----|
| ② | 自ら直接再生利用した量 | 0 |
| ③ | 自ら直接埋立処分又は海洋投入処分した量 | 0 |
| ④ | 自ら中間処理した量 | 0 |
| ⑤ | ④のうち熱回収を行った量 | 0 |
| ⑥ | 自ら中間処理した後の残さ | 0 |
| ⑦ | 自ら中間処理による減量した量 | 0 |
| ⑧ | 自ら中間処理した後再生利用した量 | 0 |
| ⑨ | 自ら中間処理した後埋立処分又は海洋投入処分した量 | 0 |
| ⑩ | 全処理委託量 | 47 |
| ⑪ | ⑩のうち優良認定処理業者への処理委託量 | 0 |
| ⑫ | ⑩のうち再生利用業者への処理委託量 | 47 |
| ⑬ | ⑩のうち熱回収認定業者への処理委託量 | 0 |
| ⑭ | ⑩のうち熱回収認定業者以外の熱回収を行う業者への処理委託量 | 0 |

計画の実施状況

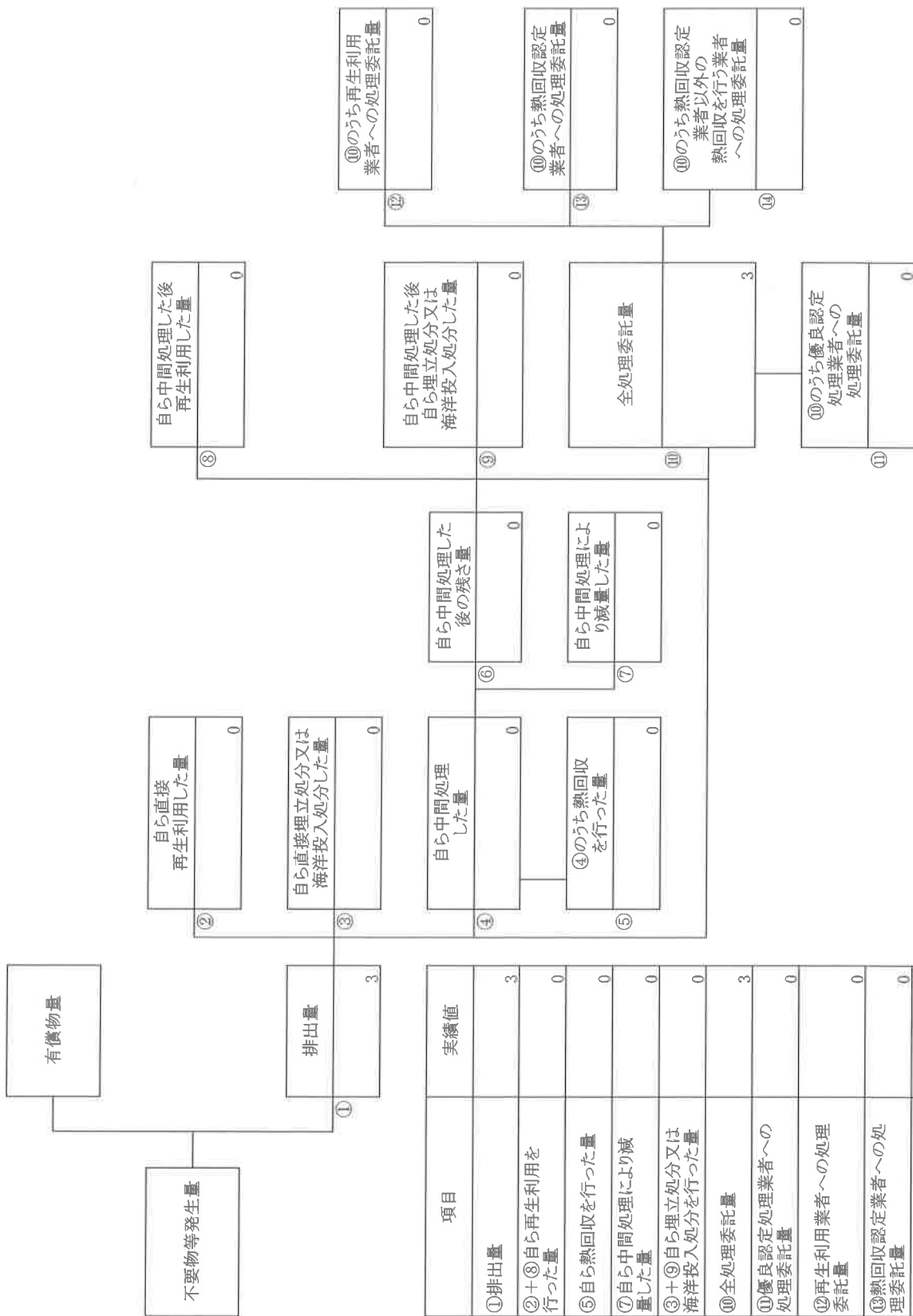
(産業廃棄物の種類: ⑥ガラス類)



| 項目 | 実績値 |
|----------------------------|-----|
| ①排出量 | 6 |
| ②+⑧自ら再生利用を行った量 | 0 |
| ⑤自ら熱回収を行った量 | 0 |
| ⑦自ら中間処理により減量した量 | 0 |
| ③+⑨自ら埋立処分又は海洋投入処分を行った量 | 0 |
| ⑩全処理委託量 | 6 |
| ⑪優良認定処理業者への処理委託量 | 0 |
| ⑫再生利用業者への処理委託量 | 0 |
| ⑬熱回収認定業者への処理委託量 | 0 |
| ⑭熱回収認定業者以外の熱回収を行う業者への処理委託量 | 0 |

産業廃棄物の種類：⑦廃プラ類

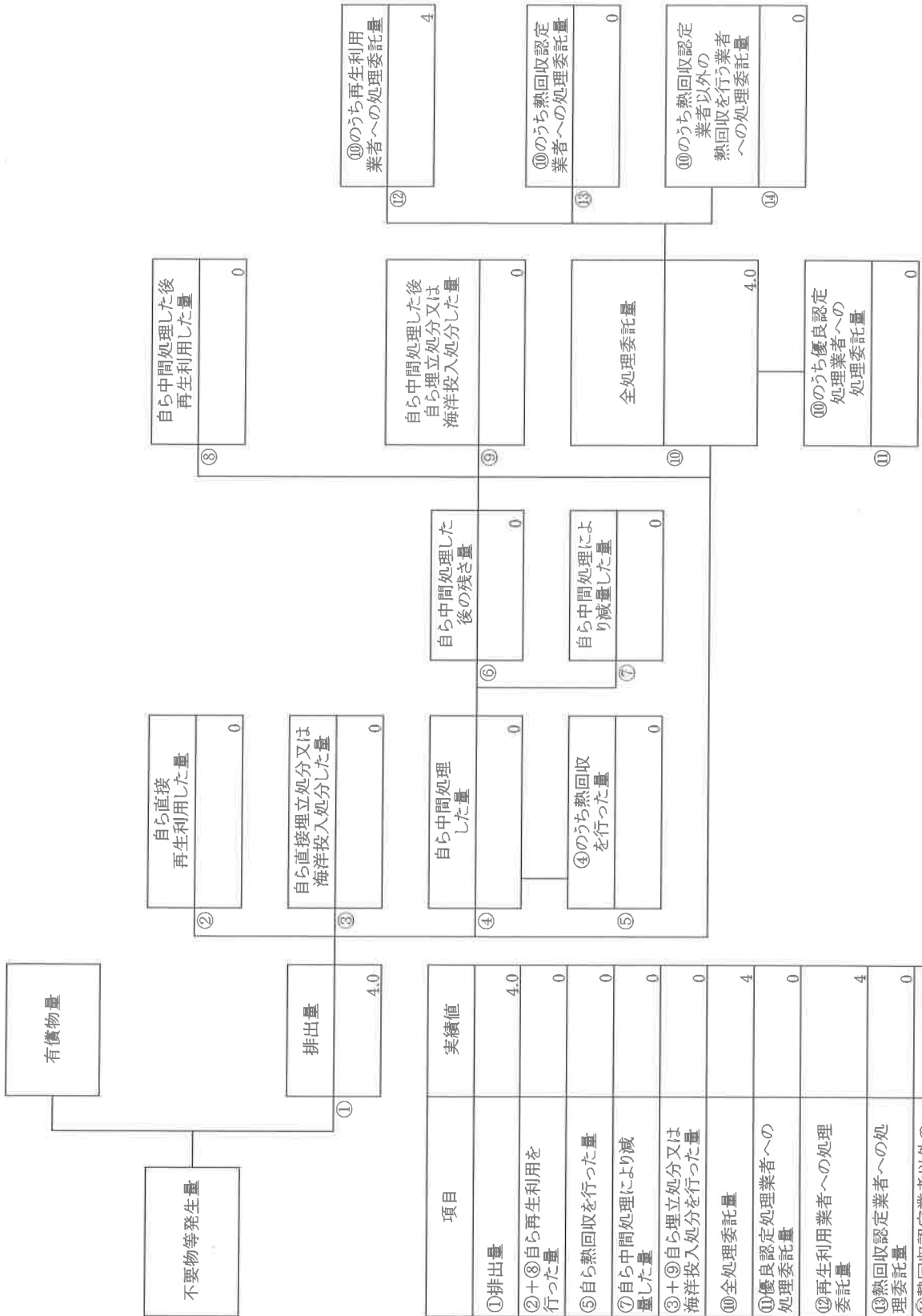
計画の実施状況



| 項目 | 実績値 |
|----------------------------|-----|
| ①排出量 | 3 |
| ②+③自ら再生利用を行った量 | 0 |
| ⑤自ら熱回収を行った量 | 0 |
| ⑦自ら中間処理により減量した量 | 0 |
| ③+④自ら埋立処分又は海洋投入処分を行った量 | 0 |
| ⑩全処理委託量 | 3 |
| ⑪優良認定処理業者への処理委託量 | 0 |
| ⑫再生利用業者への処理委託量 | 0 |
| ⑬熱回収認定業者への処理委託量 | 0 |
| ⑭熱回収認定業者以外の熱回収を行う業者への処理委託量 | 0 |

計画の実施状況

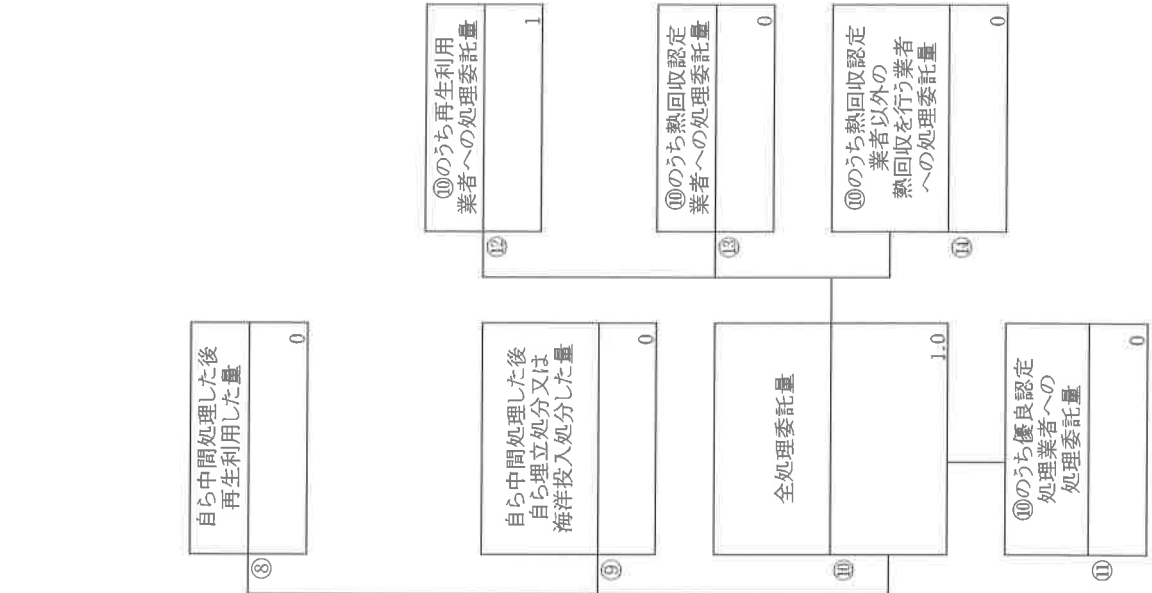
(産業廃棄物の種類: ⑧石膏ボード)



| 項目 | 実績値 |
|------------------------|-----|
| ①排出量 | 4.0 |
| ②+⑧自ら再生利用を行った量 | 0 |
| ⑤自ら熱回収を行った量 | 0 |
| ⑦自ら中間処理により減量した量 | 0 |
| ③+⑨自ら埋立処分又は海洋投入処分を行った量 | 0 |
| ⑩全処理委託量 | 4 |
| ⑩優良認定処理業者への処理委託量 | 0 |
| ⑫再生利用業者への処理委託量 | 4 |
| ⑬熱回収認定業者への処理委託量 | 0 |
| ⑭熱回収認定業者以外の業者への処理委託量 | 0 |

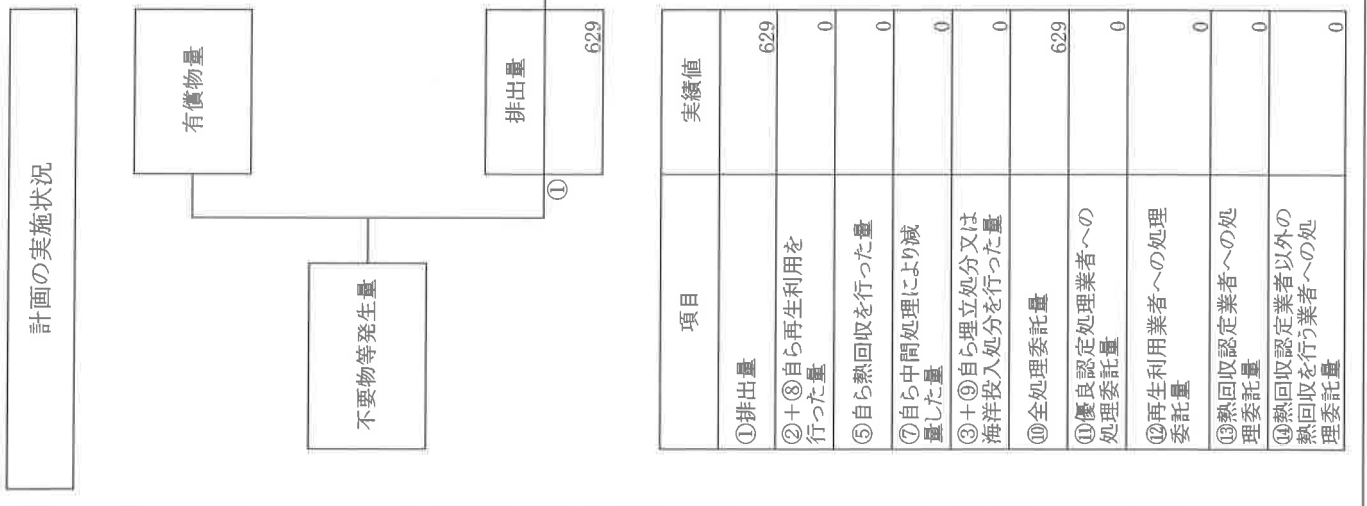
計画の実施状況

(産業廃棄物の種類: ⑨金属くず)



| 項目 | 実績値 |
|----------------------------|-----|
| ①排出量 | 1 |
| ②+③自ら再生利用を行った量 | 0 |
| ⑤自ら熱回収を行った量 | 0 |
| ⑦自ら中間処理により減量した量 | 0 |
| ③+④自ら埋立処分又は海洋投入処分を行った量 | 0 |
| ⑩全処理委託量 | 1 |
| ⑩優良認定処理業者への処理委託量 | 0 |
| ⑫再生利用者への処理委託量 | 1 |
| ⑬熱回収認定業者への処理委託量 | 0 |
| ⑭熱回収認定業者以外の熱回収を行う業者への処理委託量 | 0 |

(産業廃棄物の種類: ⑩漂着物)



| | | |
|---|-------------|---|
| ② | 自ら直接再生利用した量 | 0 |
|---|-------------|---|

| | | |
|---|---------------------|---|
| ③ | 自ら直接埋立処分又は海洋投入処分した量 | 0 |
|---|---------------------|---|

| | | |
|---|-----------|---|
| ④ | 自ら中間処理した量 | 0 |
|---|-----------|---|

| | | |
|---|--------------|---|
| ⑤ | ④のうち熱回収を行った量 | 0 |
|---|--------------|---|

| | | |
|---|-------------------|---|
| ⑧ | 自ら中間処理した後に再生利用した量 | 0 |
|---|-------------------|---|

| | | |
|---|---------------|---|
| ⑥ | 自ら中間処理した後の残さ量 | 0 |
|---|---------------|---|

| | | |
|---|--------|-----|
| ⑩ | 全処理委託量 | 629 |
|---|--------|-----|

| | | |
|---|---------------------|---|
| ⑪ | ⑩のうち優良認定処理業者への処理委託量 | 0 |
|---|---------------------|---|

| | | |
|---|-------------------|---|
| ⑫ | ⑩のうち再生利用業者への処理委託量 | 0 |
|---|-------------------|---|

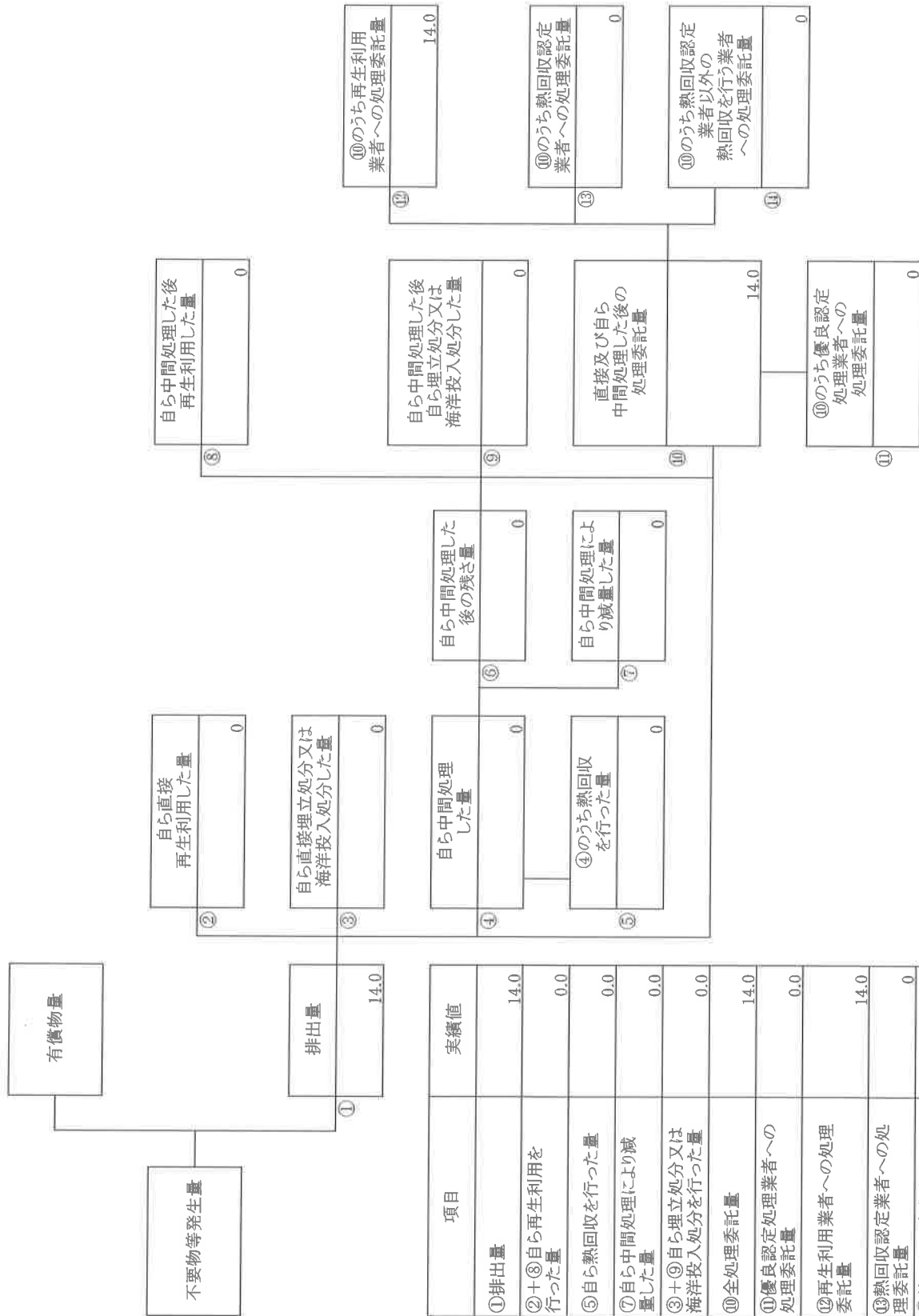
| | | |
|---|--------------------|---|
| ⑬ | ⑩のうち熱回収認定業者への処理委託量 | 0 |
|---|--------------------|---|

| | | |
|---|--------------------------|---|
| ⑭ | ⑩のうち熱回収を行う業者以外の業者への処理委託量 | 0 |
|---|--------------------------|---|

| 項目 | 実績値 |
|------------------------|-----|
| ①排出量 | 629 |
| ②+③自ら再生利用を行った量 | 0 |
| ⑤自ら熱回収を行った量 | 0 |
| ⑦自ら中間処理により減量した量 | 0 |
| ③+④自ら埋立処分又は海洋投入処分を行った量 | 0 |
| ⑩全処理委託量 | 629 |
| ⑪優良認定処理業者への処理委託量 | 0 |
| ⑫再生利用業者への処理委託量 | 0 |
| ⑬熱回収認定業者への処理委託量 | 0 |
| ⑭熱回収を行う業者以外の処理委託量 | 0 |

計画の実施状況

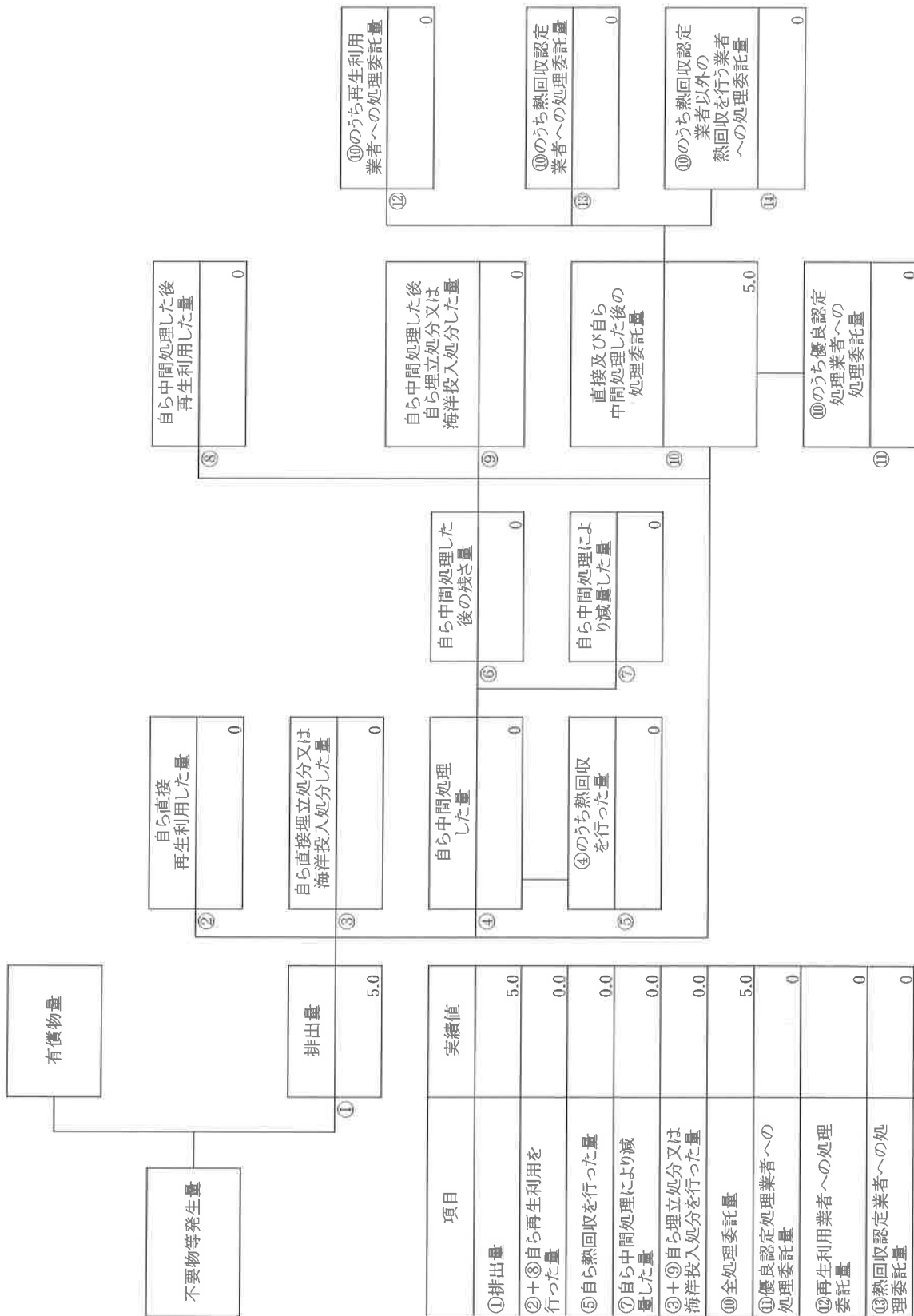
(産業廃棄物の種類: ⑪伐採根)



| 項目 | 実績値 |
|----------------------------|------|
| ①排出量 | 14.0 |
| ②+③自ら再生利用を行った量 | 0.0 |
| ⑤自ら熱回収を行った量 | 0.0 |
| ⑦自ら中間処理により減量した量 | 0.0 |
| ③+④自ら埋立処分又は海洋投入処分を行った量 | 0.0 |
| ⑩全処理委託量 | 14.0 |
| ⑪優良認定処理業者への処理委託量 | 0.0 |
| ⑫再生利用業者への処理委託量 | 14.0 |
| ⑬熱回収認定業者への処理委託量 | 0 |
| ⑭熱回収認定業者以外の熱回収を行う業者への処理委託量 | 0 |

計画の実施状況

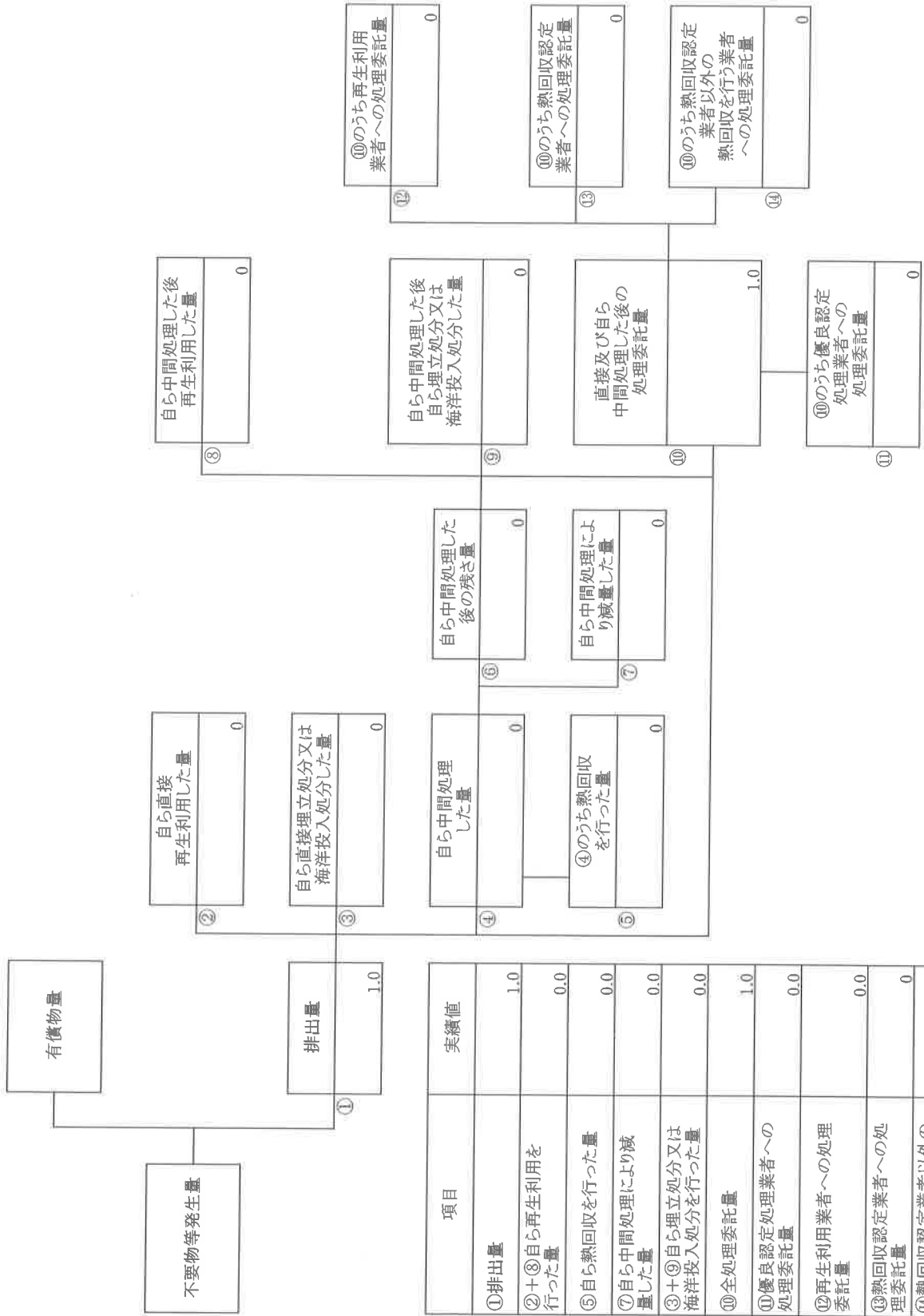
(産業廃棄物の種類: ⑫繊維くず)



| 項目 | 実績値 |
|------------------------|-----|
| ①排出量 | 5.0 |
| ②+④自ら再生利用を行った量 | 0.0 |
| ⑤自ら熱回収を行った量 | 0.0 |
| ⑦自ら中間処理により減量した量 | 0.0 |
| ③+④自ら埋立処分又は海洋投入処分を行った量 | 0.0 |
| ⑩全処理委託量 | 5.0 |
| ⑪優良認定処理業者への処理委託量 | 0 |
| ⑫再生利用業者への処理委託量 | 0 |
| ⑬熱回収認定業者への処理委託量 | 0 |
| ⑭熱回収を行う業者以外の処理委託量 | 0 |

計画の実施状況

(産業廃棄物の種類: ⑬スレート)



| 項目 | 実績値 |
|----------------------------|-----|
| ①排出量 | 1.0 |
| ②+⑧自ら再生利用を行った量 | 0.0 |
| ⑤自ら熱回収を行った量 | 0.0 |
| ⑦自ら中間処理により減量した量 | 0.0 |
| ③+⑨自ら埋立処分又は海洋投入処分を行った量 | 0.0 |
| ⑩全処理委託量 | 1.0 |
| ⑪優良認定処理業者への処理委託量 | 0.0 |
| ⑫再生利用業者への処理委託量 | 0.0 |
| ⑬熱回収認定業者への処理委託量 | 0 |
| ⑭熱回収認定業者以外の熱回収を行う業者への処理委託量 | 0 |