

# 大分県豊後水道漁海況速報（短期）

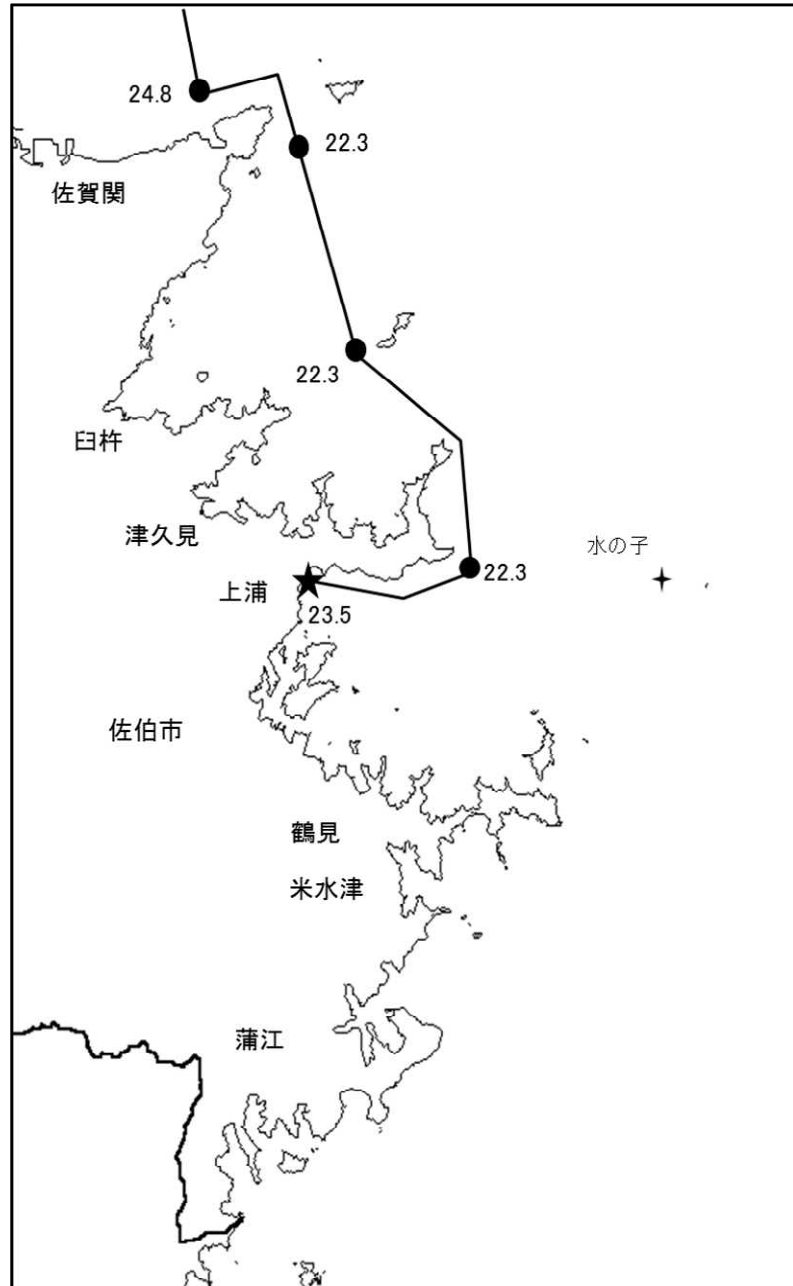
27-13号

第27-13号 平成27年9月29日(火)発行

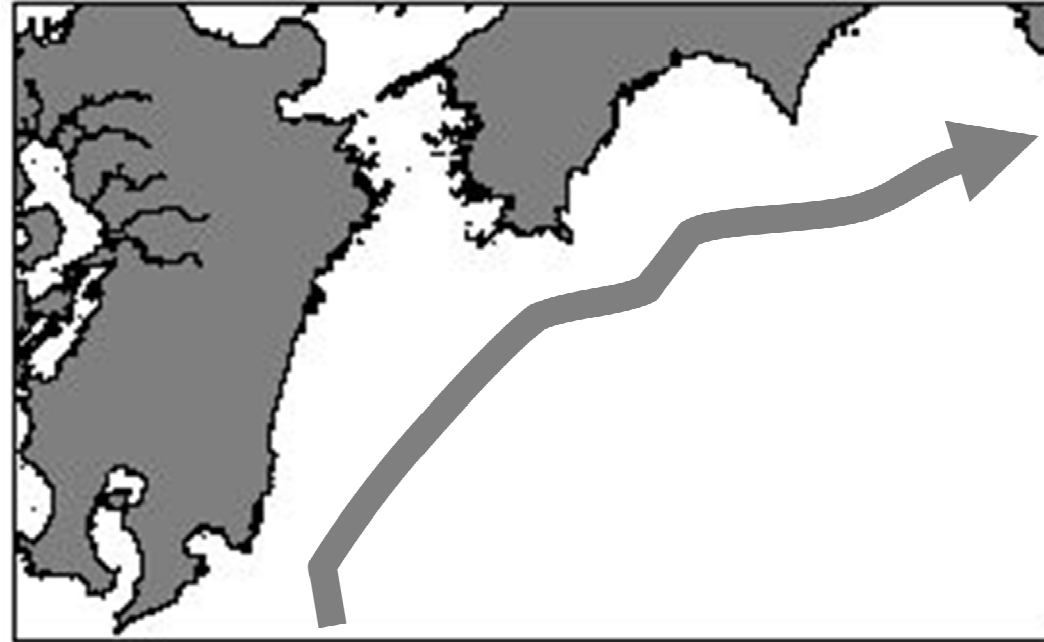
大分県農林水産研究指導センター水産研究部 佐伯市上浦大字津井浦

●海況 ★ : 定地水温 (9/29)

9月28日における航行時水温



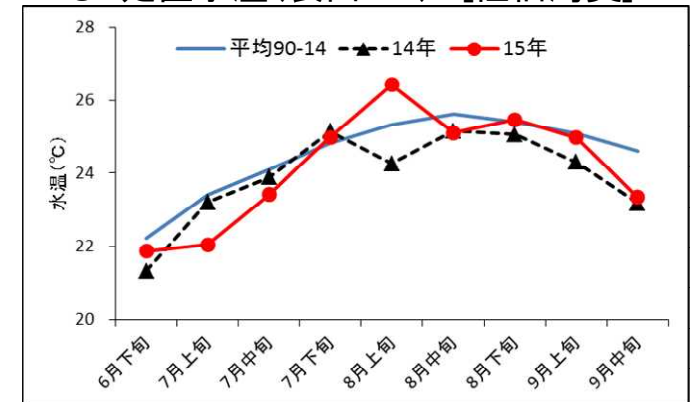
## ●黒潮情報(海上保安庁海洋速報第181号:9/20-9/27観測)



黒潮流軸位置(マイル)	
都井岬 E	足摺岬 S
35	30

黒潮は都井岬でやや離岸傾向。足摺岬で接岸傾向。九州南東沖の黒潮内表面水温は28℃で前年並み。

## ● 定置水温(表面:℃) [佐伯湾奥]



### 「海況概要」(9月29日)

\* 9月中旬の水試地先(上浦)の定置水温(表面)は23.4℃で前年並み(+0.2℃)で平年より1.3℃低めでした。9月29日の表面水温は23.5℃となっています。

### 「漁況概要」(9月7日~9月20日)

県南まき網はマイワシ主体に 81.2 トンの水揚げ。前期間(8/24~9/6)と比較し、漁獲量全体が減少した(164.2 トン→81.2 トン)。小型底びき網(鶴見・蒲江)では鶴見でマダイ・アンコウ、蒲江でエソ類主体。一本釣りでは佐賀関でタチウオ、鶴見でマアジ、保戸島でイサキ主体の漁。刺し網では鶴見・蒲江でイセエビ主体の漁。タチウオ漕ぎ釣り(臼杵)は1隻・1日あたりの漁獲量が66.6キロと前期間(60.2キロ)と比べ増加した。定置網は鶴見・蒲江でマアジ、米水津でウルメイワシ主体の漁。

### 他県情報

宮崎県(9/17~9/23):期間中、日向灘の小・中型まき網は、28 統 754.1 トン。  
(ウルメイワシ 830.1 トン、マイワシ 361.1 トン、カタクチイワシ 15.0 トン他の水揚げ。)  
また、期間中の船曳パッチ網によるシラスの漁獲はありませんでした。

高知県(9/8~9/14):宿毛湾周辺海域の中型まき網漁は、27 統 279.7 トン  
(ウルメイワシ 148.6 トン、カタクチイワシ 36.5 トン、マイワシ 31.0 トン、キビナゴ 17.3 トン、マアジ 11.5 トン、サバ類 11.1 トン、マルアジ 0.6 トン他の水揚げ。)

### ※次回の発行予定について

次回速報は平成27年10月9日に発行する予定です。

● 漁況

27-13号

漁協TACシステム集計速報値・30魚種(期間:佐賀関・鶴見・米水津・蒲江:9/7~9/20)

漁業種類	所属漁協名	隻・日あたり漁獲量	まいわし	うるめ	かたくち	まあじ	まるあじ	さば類	ぶり	ひらめ	めいいたがれい	えそ類	たちうお	まだい	いさき	かます	とらふぐ	あんこう	かさご類	かわはぎ類	きびなご	まとうだい	めじな	いせえび	くるまえば	こういか類	あおりいか	けんさき	まだこ	なまこ類	あわび類	さざえ	総計(他魚種も含む)	
小型底曳網漁業	鶴見 蒲江									2	101	87		141				143	4	3		18			83					34			613	
船びき網漁業	鶴見(一部底曳網を含む) 米水津(一部底曳網を含む)				2,224	375	23	12				46		57				3						2	6				3			2,738		
大中小型まき網漁業	鶴見(延べ水揚げ統数16)	885		45	4,185	7,769	106	26				552	256	23		1,170	8										4	5				14,166		
中型まき網漁業	鶴見(延べ水揚げ統数19)	303	88	5	2,700	2,646	292	35																								5,765		
	米水津(延べ水揚げ統数×)	×	51,660	5,670																												57,330		
	蒲江(延べ水揚げ統数×)	×		2,960	720	238																										3,918		
刺網漁業	佐賀関 鶴見 蒲江					3			2	30		170		34	1	11		1	92	254				63								63		
定置網漁業	鶴見 米水津 蒲江		2		2,823		17	123	10					27	52				8	20				40	254							1,003		
一本釣り	佐賀関 鶴見 蒲江				1,405	1	2,303	1,462	1			4,790	202	1,183			4		22	22												11,395		
その他の漁業種類	佐賀関 鶴見 米水津 蒲江		11		6,744	489	1,065	1,470	2		150	104	506	1,361					33	38							119					12,150		
					2			852			2			96	10				37													1,000		
					11			8																52.2								16	482	
					88			494											6	38				0					26			19	1,107	
																																20	492	
												181							5	14													585	
総計			51,769	10,420	14,358	24,478	910	3,509	4,734	54	101	1,322	5,233	1,180	2,670	2,296	13	147	206	511		0	33	275	638	88	0	104	310	472	0	55	2,081	127,966

他漁協情報(期間:9/7~9/20)

単位:キロ

漁業種類	所属漁協名	期間	延べ出漁隻数	隻・日あたり漁獲量( )は先号漁獲量	まあじ	まるあじ	さば類	かたくち	うるめ	まいわし	ぶり	たちうお	まだい	いさき	とらふぐ	こういか類	その他	計
中型まき網	臼杵・津久見	9/7~9/20	16隻	291.2(636.3)	2,325		478	1,856										4,659
一本釣り	臼杵(夕チ釣りのみ)	9/7~9/20	138隻	66.6(60.2)								9.190						9,190
	保戸島	9/7~9/20	*	*(*)	119		2				792		84	2,605			13	3,615

TACシステム集計値及び中部振興局農山漁村振興課水産班とりまとめ(一部は聞き取りによる概算データ)

「魚価」円/kg

漁業種類	魚種名	地区名	平均	高値	安値
釣り	夕チウオ	臼杵	1,256	-	-
	ブリ	保戸島	300	-	-
	マダイ	保戸島	850	-	-
	マダイ	鶴見	1,354	-	-
	マアジ	鶴見	923	-	-
	ブリ・ハマチ	鶴見	426	-	-
	イサキ	鶴見	1,143	-	-
	マアジ	佐賀関	300	300g級(1尾あたり)	
	マサバ	佐賀関	1,200	700g級(1尾あたり)	
	ブリ	佐賀関	400	1kg級(1尾あたり)	
マダイ	佐賀関	1,200	1kg級(1尾あたり)		

漁業種類	魚種名	地区名	平均	高値	安値
定置網	マシ(センゴ)	鶴見	278	-	-
	カワハギ	鶴見	594	-	-
潜水・採貝	アオリイカ	鶴見	877	-	-
	アワビ	鶴見	6,105	-	-
活魚	サザエ	鶴見	852	-	-
	クルマエビ	鶴見	6,468	-	-
	ヒラメ	鶴見	2,500	-	-

漁協支店からのTACシステムデータ、一部聞き取り

上記は最新単価もしくは期間平均単価