

大分県豊後水道漁海況速報（短期）

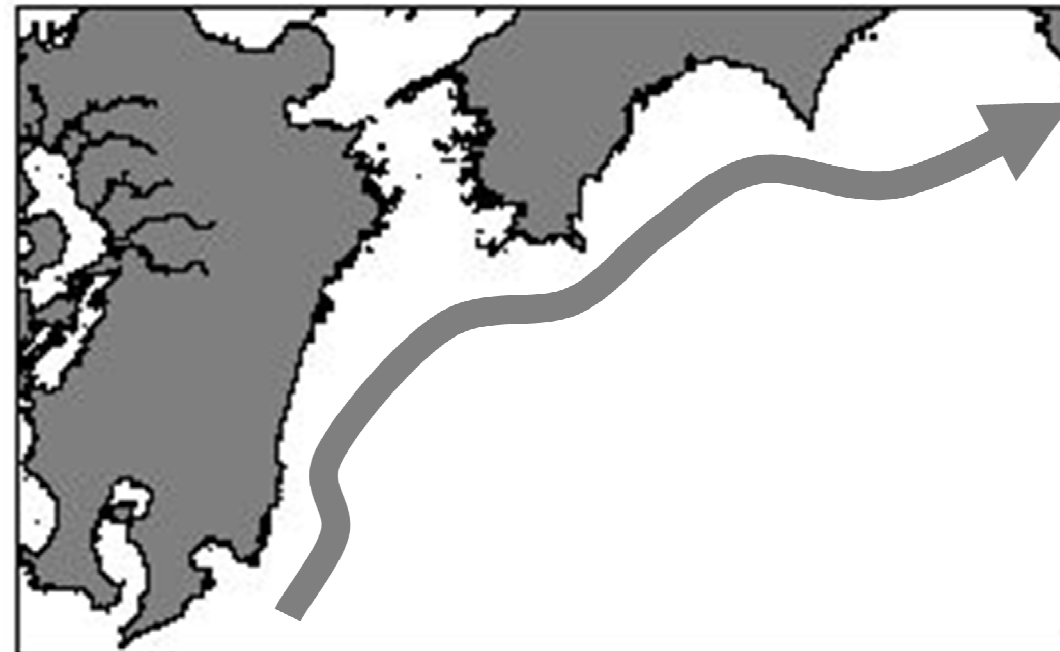
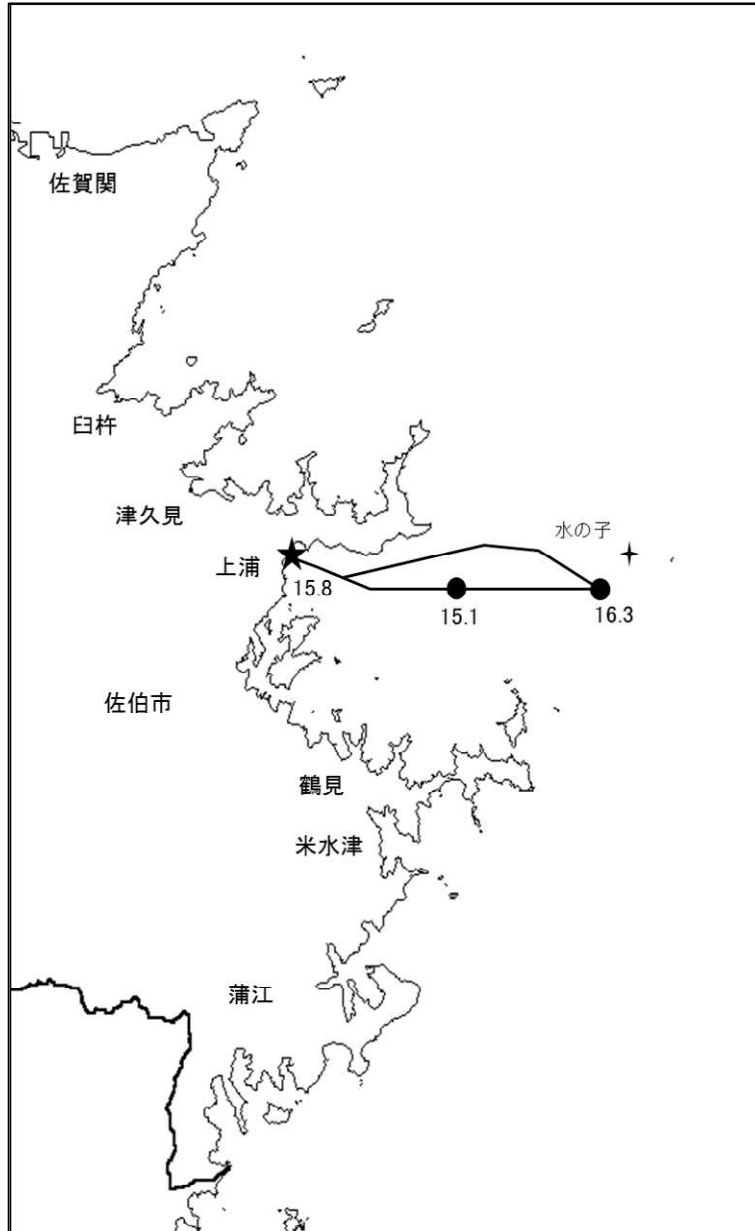
28-1号

第 28-1 号 平成 28 年 4 月 11 日(月)発行

大分県農林水産研究指導センター水産研究部 佐伯市上浦大字津井浦

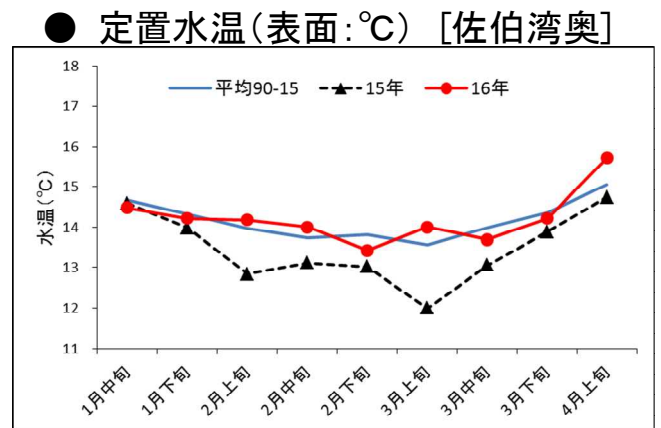
●海況 ★ : 定地水温 (4/11)

4/11 調査船航行時水温を記載 (荒天のため水の子付近で帰港) ●黒潮情報(海上保安庁海洋速報第 67 号:3/31-4/7 観測)



黒潮流軸位置(マイル)	
都井岬 E	足摺岬 SE
35	30

黒潮は都井岬でやや離岸傾向。足摺岬でやや離岸傾向。九州南東沖の黒潮内表面水温は 22℃となっています。



「海況概要」(4月11日)

* 4月上旬の水試地先(上浦)の定置水温(表面)は 15.7℃で前年より 1.0℃高めで平年より 0.7℃高めでした。4月11日の表面水温は 15.8℃となっています。

「漁況概要」(3月21日~4月3日)

県南まき網はサバ類主体に 137.9 トンの水揚げ。前期間(3/7~3/20)と比較し、漁獲量全体が増加した(29.6 トン→137.9 トン)。小型底びき網(鶴見・蒲江)では鶴見でコウイカ類、蒲江でエソ類主体。一本釣りでは佐賀関・鶴見でブリ、保戸島でマダイ・イサキ主体の漁。刺し網では鶴見でヒラメ、蒲江でアオリイカ主体の漁。タチウオ漕ぎ釣り(臼杵)は 1 隻・1 日あたりの漁獲量が 14.0 キロと前期間(31.0 キロ)と比べ減少した。定置網は鶴見でマアジ、米水津でブリ、蒲江でキビナゴ主体の漁。

他県情報

宮崎県(3/31~4/6):期間中、日向灘の小・中型まき網は、13 統 49.8 トン。(キビナゴ 29.8 トン、マアジ 18.8 トン、マイワシ 1.3 トン他の水揚げ。) また、期間中の船曳パッチ網によるシラスの水揚げは 3 統 4.2 トンの水揚げ。

高知県(3/31~4/6):対象期間における宿毛湾周辺海域の中型まき網漁は 17 統 61.6 トン。(カタクチイワシ 34.4 トン、サバ類 11.8 トン、マルアジ 5.4 トン、マアジ 5.2 トン、キビナゴ 4.4 トン他の水揚げ。)

※次回の発行予定について

次回速報は平成 28 年 4 月 22 日に発行する予定です。

なお、この情報は 大分県農林水産研究指導センター水産研究部のホームページ (<http://www.pref.oita.jp/soshiki/15090/>) でもご覧いただけます。

● 漁況

28-1号

漁協TACシステム集計速報値・30魚種(佐賀関・鶴見・米水津・蒲江 期間 3/21~4/3)

単位:キロ

漁業種類	所属漁協名	隻・日あたり漁獲量	まいわし	うるめ	かたくち	まあじ	まるあじ	さば類	ぶり	ひらめ	めいたがれい	えそ類	たちうお	まだい	いさき	かます	とらふぐ	あんこう	かさご類	かわはぎ類	きびなご	まとうだい	めじな	いせえび	くるまえび	こういか類	あおりいか	けんさき	まだこ	なまこ類	あわび類	さざえ	総計(他魚種も含む)
小型底曳網漁業	鶴見 蒲江				360	4				259	60	193	2	229			5	352	2	5		173		241	2,675	2	82	5				4,646	
船びき網漁業	鶴見(一部底曳網を含む) 米水津(一部底曳網を含む)				32,760					4				87										2								32,853	
大中小型まき網漁業	鶴見(延べ水揚げ統数27)	1,780	17		9,499	18,007	84	19,458	20			222	1	41		657	4					6											48,054
中型まき網漁業	鶴見(延べ水揚げ統数17)	3,670	28		2,363	29,359	441	30,193																									62,384
	米水津(延べ水揚げ統数×)	×				6,106		20,838																									26,944
	蒲江(延べ水揚げ統数×)	×						560																									560
刺網漁業	佐賀関 鶴見 蒲江				34				15	202		184						5	45	135		7	129	2				25				20	
定置網漁業	鶴見 米水津 蒲江				17	862	310	12	257	86			3	56		45			21	118		43	6	6	13		181	13				845	
一本釣り	佐賀関 鶴見 蒲江				12,516	365	1,352	21,333	6			1,040	390	134			2		163	4			71									3,737	
その他の漁業種類	鶴見 米水津 蒲江				467		1,729	9,530	5		308	1,515	3,268	20				148					620			5						17,613	
	佐賀関 鶴見 蒲江				59			91		22				31	2			40	1				38		2	16						280	
	佐賀関 鶴見 米水津 蒲江					996	16	485				80		1,000					12	11				0.4			219	133	5	1,166	4,124		
総計			45	6	65,824	68,594	1,612	75,289	33,325	679	60	1,853	1,054	3,581	3,425	702	31	360	437	423	2,272	216	1,287	42	243	2,707	543	130	294	1,520	37	2,401	268,987

他漁協情報(期間:3/21~4/3)

単位:キロ

漁業種類	所属漁協名	期間	延べ出漁隻数	隻・日あたり漁獲量()は先号漁獲量	まあじ	まるあじ	さば類	かたくち	うるめ	まいわし	ぶり	たちうお	まだい	いさき	とらふぐ	こういか類	その他	計
中型まき網	臼杵・津久見	3/21~4/3	6隻	1226.7(1943.6)	4,466	1,804	1,090											7,360
一本釣り	臼杵(夕子釣りのみ)	3/21~4/3	21隻	14.0(31.0)								295						295
	保戸島	3/21~4/3	*	*(*)	901		151				557		1,981	1,943	320		9	5,861

TACシステム集計値及び中部療興局農山漁村振興課水産班とりまとめ(一部は聞き取りによる概算データ)

「魚価」円/kg

漁業種類	魚種名	地区名	平均	高値	安値
釣り	夕子ウオ	臼杵	2,054	-	-
	ブリ	保戸島	250	-	-
	マダイ	保戸島	900	-	-
	マダイ	鶴見	1,246	-	-
	マアジ	鶴見	1,405	-	-
	ブリ・ハマチ	鶴見	447	-	-
	イサキ	鶴見	1,601	-	-
	マアジ	佐賀関	300	300g級(1尾あたり)	
	マサバ	佐賀関	1,200	700g級(1尾あたり)	
	ブリ	佐賀関	300	1kg級(1尾あたり)	
マダイ	佐賀関	1,400	1kg級(1尾あたり)		

漁業種類	魚種名	地区名	平均	高値	安値
定置網	マアジ(センゴ)	鶴見	504	-	-
	カワハギ	鶴見	788	-	-
	アオリイカ	鶴見	2,288	-	-
潜水・探貝	アワビ	鶴見	5,090	-	-
	サザエ	鶴見	690	-	-
活魚	クルマエビ	鶴見	6,106	-	-
	ヒラメ	鶴見	1,277	-	-

漁協支店からのTACシステムデータ、一部聞き取り

上記は最新単価もしくは期間平均単価