

平成26年度 財政状況資料集

総括表（市町村）

| 都道府県名 | 大分県 | | 市町村類型 | I-O | | | 指定団体等の指定状況 | | 区分 | | 平成26年度(千円) | 平成25年度(千円) | 区分 | | 平成26年度(千円・%) | 平成25年度(千円・%) | |
|--------------------------|-----------------|---------|-----------------|-------------|-------------|--------------|-------------------|-----------------|-----------------------------|--------------|--------------|------------|------------|------------|--------------|--------------|------|
| | | | | | | | 財政健全化等 | × | 歳入総額 | 20,215,627 | | | 19,247,747 | 実質収支比率 | | | 2.6 |
| 市町村名 | 国東市 | | 地方交付税種地 | 1-1 | | | 財源超過 | × | 歳出総額 | 19,814,517 | 18,868,084 | 經常収支比率 | 92.1 | 91.8 | | | |
| | | | | | | | 首都 | × | 歳入歳出差引 | 401,110 | 379,663 | (※1) | (97.6) | (97.5) | | | |
| | | | | | | | 近畿 | × | 翌年度に繰越すべき財源 | 66,568 | 26,909 | 標準財政規模 | 12,935,512 | 13,129,965 | | | |
| | | | | | | | 中部 | × | 実質収支 | 334,542 | 352,754 | 財政力指数 | 0.29 | 0.29 | | | |
| 人口 | 22年国調(人) | | 産業構造(※5) | | | 過疎 | ○ | 単年度収支 | -18,212 | 52,293 | 公債費負担比率 | 19.2 | 19.8 | | | | |
| | 17年国調(人) | | | | | 34,206 | | 山振 | ○ | 積立金 | 197,363 | 685,210 | 健全化判断比率 | | | | |
| | 増減率(%) | | | | | -6.4 | | 低開発 | × | 積立金取崩し額 | - | - | 実質赤字比率 | - | - | | |
| 住民基本台帳人口 | 27.01.01(人) | | 区分 | | | 22年国調 | 17年国調 | 低開発 | × | 積立金取崩し額 | - | - | 連結実質赤字比率 | - | - | | |
| | うち日本人(人) | | | | | 30,254 | | 2,698 | 3,803 | 指数表選定 | ○ | 実質単年度収支 | 179,151 | 737,503 | 実質公債費比率 | 10.2 | 11.5 |
| | 26.01.01(人) | | | | | 30,994 | | 第1次 | | | | | | | 将来負担比率 | 4.6 | 16.5 |
| | うち日本人(人) | | | | | 30,849 | | 第2次 | | | | | | | 資金不足比率(※4) | | |
| | 増減率(%) | | | | | -1.9 | | 第3次 | | | | | | | | | |
| | うち日本人(%) | | | | | -1.9 | | | | | | | | | | | |
| 面積(km ²) | 318.07 | | | | | 50.2 | 48.1 | | | | | | | | | | |
| 人口密度(人/km ²) | 101 | | | | | | | | | | | | | | | | |
| 世帯数(世帯) | 13,139 | | | | | | | | | | | | | | | | |
| 職員の状況 | | | | | | | | | | | | | | | | | |
| 特別職等 | 区分 | 定数 | 1人あたり平均給料月額(百円) | 一般職員等(※6) | 区分 | 職員数(人) | 給料月額(百円) | 1人あたり平均給料月額(百円) | 地方債現在高 | 21,347,337 | 21,169,707 | | | | | | |
| | 市区町村長 | 1 | 6,919 | | 一般職員 | 405 | 1,349,460 | 3,332 | うち公的資金 | 16,005,977 | 16,130,945 | | | | | | |
| | 副市区町村長 | 1 | 6,110 | | うち消防職員 | 86 | 237,274 | 2,759 | 債務負担行為額(支出予定額) | 10,133 | 7,012 | | | | | | |
| | 教育長 | 1 | 5,348 | | うち技能労務職員 | 5 | 19,190 | 3,838 | 収益事業収入 | - | - | | | | | | |
| | 議会議長 | 1 | 3,900 | | 教育公務員 | 13 | 39,897 | 3,069 | 土地開発基金現在高 | - | - | | | | | | |
| | 議会副議長 | 1 | 3,400 | | 臨時職員 | - | - | - | 積立金 | 6,447,314 | 6,249,951 | | | | | | |
| | 議会議員 | 18 | 3,200 | | 合計 | 418 | 1,389,357 | 3,324 | 現在高 | 1,786,118 | 1,587,631 | | | | | | |
| | | | | | | ラสบayレス指数 | | | 102.6 | その他特定目的基金 | 3,761,815 | 3,450,641 | | | | | |
| 一般会計等の一覧 | 一般会計 | 事業会計の一覧 | 事業会計 | 公営企業(法適)の一覧 | 公営企業 | 公営企業(法非適)の一覧 | 公営企業 | 関係する一部事務組合等 | 関係する一部事務組合等 | 地方公社・第三セクター等 | 地方公社・第三セクター等 | | | | | (※3) | |
| 項番 | 会計名 | 項番 | 会計名 | 項番 | 会計名 | 項番 | 会計名 | 組合等名 | 組合等名 | 団体名 | 団体名 | | | | | | |
| (1) | 一般会計 | (4) | 国民健康保険事業特別会計 | (7) | 工業用水道事業特別会計 | (9) | 簡易水道事業特別会計 | (14) | 大分県退職手当組合 | (21) | 国東市土地開発公社 | | | | | ○ | |
| (2) | 住宅新築資金等貸付事業特別会計 | (5) | 介護保険事業特別会計 | (8) | 市民病院事業特別会計 | (10) | 公共下水道事業特別会計 | (15) | 大分県消防補償等組合 | (22) | 国東市農業公社 | | | | | | |
| (3) | 国東市立国東自動車学校特別会計 | (6) | 後期高齢者医療事業特別会計 | | | (11) | 特定環境保全公共下水道事業特別会計 | (16) | 大分県交通災害共済組合(交通災害共済事業会計) | (23) | くに農産加工(有) | | | | | | |
| | | | | | | (12) | 農業集落排水事業特別会計 | (17) | 大分県市町村会館管理組合 | (24) | いこいの村国東 | | | | | | |
| | | | | | | (13) | 浄化槽設置事業特別会計 | (18) | 大分県後期高齢者医療広域連合(普通会計) | (25) | 株式会社 産業創出機構 | | | | | | |
| | | | | | | | | (19) | 大分県後期高齢者医療広域連合(後期高齢者医療事業会計) | | | | | | | | |
| | | | | | | | | (20) | 宇佐・高田・国東広域事務組合 | | | | | | | | |

(注釈) ※1：經常収支比率の()内の数値は、「減収補填債(特例分)」及び「臨時財政対策債」を除いて算出したものである。
 ※2：各会計の一覧は主な会計(10会計まで)を記載している。
 ※3：地方公共団体が損失補填等を行っている出資法人で、健全化法の算出対象となっている団体については、「地方公社・第三セクター等」の団体名に○印を付与している。
 ※4：資金不足比率欄には、資金が不足している会計のみ記載している。
 ※5：産業構造の比率は、分母を就業人口総数とし、平成22年国調は分類不能の産業を除き、平成17年国調は分類不能の産業を含んでいる。
 ※6：個人情報保護の観点から、対象となる職員数が1人又は2人の場合は、「給料月額(百円)」と「1人あたり給料月額(百円)」を「アスタリスク(*)」としている。(その他、数値のない欄については、すべてハイフン(-)としている)。

(1) 普通会計の状況(市町村)

| 歳入の状況(単位:千円・%) | | | | 地方税の状況(単位:千円・%) | | | |
|-------------------|------------|-------|------------|-----------------|----------|-----------|-------|
| 区分 | 決算額 | 構成比 | 経常一般財源等 | 構成比 | 区分 | 収入済額 | 構成比 |
| 地方税 | 2,906,003 | 14.4 | 2,905,966 | 23.8 | 普通税 | 2,905,351 | 100.0 |
| 地方譲与税 | 265,108 | 1.3 | 265,108 | 2.2 | 法定普通税 | 2,905,351 | 100.0 |
| 利子割交付金 | 4,642 | 0.0 | 4,642 | 0.0 | 市町村民税 | 1,069,467 | 36.8 |
| 配当割交付金 | 11,272 | 0.1 | 11,272 | 0.1 | 個人均等割 | 43,194 | 1.5 |
| 株式等譲渡所得割交付金 | 8,171 | 0.0 | 8,171 | 0.1 | 所得割 | 809,347 | 27.9 |
| 地方消費税交付金 | 379,115 | 1.9 | 379,115 | 3.1 | 法人均等割 | 64,827 | 2.2 |
| ゴルフ場利用税交付金 | 7,717 | 0.0 | 7,717 | 0.1 | 法人税割 | 152,099 | 5.2 |
| 特別地方消費税交付金 | - | - | - | - | 固定資産税 | 1,562,346 | 53.8 |
| 自動車取得税交付金 | 22,296 | 0.1 | 22,296 | 0.2 | うち純固定資産税 | 1,495,063 | 51.4 |
| 軽油引取税交付金 | - | - | - | - | 軽自動車税 | 87,089 | 3.0 |
| 地方特例交付金 | 7,971 | 0.0 | 7,971 | 0.1 | 市町村たばこ税 | 186,449 | 6.4 |
| 地方交付税 | 9,284,716 | 45.9 | 8,572,596 | 70.1 | 釧産税 | - | - |
| 普通交付税 | 8,572,596 | 42.4 | 8,572,596 | 70.1 | 特別土地保有税 | - | - |
| 特別交付税 | 712,119 | 3.5 | - | - | 法定外普通税 | - | - |
| 震災復興特別交付税 | 1 | 0.0 | - | - | 目的税 | 652 | 0.0 |
| (一般財源計) | 12,897,011 | 63.8 | 12,184,854 | 99.6 | 法定目的税 | 652 | 0.0 |
| 交通安全対策特別交付金 | 4,906 | 0.0 | 4,906 | 0.0 | 入湯税 | 615 | 0.0 |
| 分担金・負担金 | 176,981 | 0.9 | - | - | 事業所税 | - | - |
| 使用料 | 444,548 | 2.2 | 7,727 | 0.1 | 都市計画税 | 37 | 0.0 |
| 手数料 | 65,898 | 0.3 | - | - | 水利地益税等 | - | - |
| 国庫支出金 | 1,810,287 | 9.0 | - | - | 法定外目的税 | - | - |
| 国有提供交付金(特別区財調交付金) | - | - | - | - | 旧法による税 | - | - |
| 都道府県支出金 | 1,080,469 | 5.3 | - | - | 合計 | 2,906,003 | 100.0 |
| 財産収入 | 190,508 | 0.9 | - | - | | | |
| 寄附金 | 10,206 | 0.1 | - | - | | | |
| 繰入金 | 149,252 | 0.7 | - | - | | | |
| 繰越金 | 379,663 | 1.9 | - | - | | | |
| 諸収入 | 226,283 | 1.1 | 31,291 | 0.3 | | | |
| 地方債 | 2,779,615 | 13.7 | - | - | | | |
| うち減収補填債(特例分) | - | - | - | - | | | |
| うち臨時財政対策債 | 731,615 | 3.6 | - | - | | | |
| 歳入合計 | 20,215,627 | 100.0 | 12,228,778 | 100.0 | | | |

| 区分 | | 平成26年度 | 平成25年度 |
|--------|--------|--------|--------|
| 徴収率(%) | 現計 | 97.5 | 89.5 |
| | 年計 | 98.6 | 91.4 |
| | 市町村民税 | 96.4 | 86.5 |
| | 純固定資産税 | | |

| 公営事業等への繰出 | | 国民健康保険事業会計の状況 | |
|-----------|-----------|---------------|-----------|
| 合計 | 3,000,031 | 実質収支 | 57,420 |
| 下水道 | 611,280 | 再差引収支 | -72,446 |
| 病院 | 421,981 | 加入世帯数(世帯) | 5,049 |
| 簡易水道 | 149,527 | 被保険者数(人) | 8,527 |
| 介護サービス | 79,591 | 被保険者 | 保険料(料)収入額 |
| 国民健康保険 | 380,804 | 1人当り | 78 |
| その他 | 1,356,848 | | 120 |
| | | | 359 |

(注釈)
 普通建設事業費の補助事業費には受託事業費のうちの補助事業費を含み、
 単独事業費には同級他団体施行事業負担金及び受託事業費のうちの単独事業費を含む。

| 歳出の状況(単位:千円・%) | | | | | |
|-------------------|------------|-------|---------------|---------------|------------|
| 目的別歳出の状況(単位:千円・%) | | | | | |
| 区分 | 決算額(A) | 構成比 | (A)のうち普通建設事業費 | (A)のうち充当一般財源等 | |
| 議会費 | 192,602 | 1.0 | - | - | 192,602 |
| 総務費 | 3,624,795 | 18.3 | 410,092 | - | 2,597,470 |
| 民生費 | 5,441,840 | 27.5 | 8,946 | - | 3,129,053 |
| 衛生費 | 1,519,203 | 7.7 | 182,307 | - | 1,307,415 |
| 労働費 | 32,406 | 0.2 | - | - | 4,421 |
| 農林水産業費 | 945,440 | 4.8 | 271,697 | - | 589,097 |
| 商工費 | 302,585 | 1.5 | 50,832 | - | 261,424 |
| 土木費 | 1,723,314 | 8.7 | 704,502 | - | 1,043,108 |
| 消防費 | 1,769,596 | 8.9 | 1,081,170 | - | 659,736 |
| 教育費 | 1,390,686 | 7.0 | 166,163 | - | 1,207,072 |
| 災害復旧費 | 16,099 | 0.1 | - | - | 2,554 |
| 公債費 | 2,855,951 | 14.4 | - | - | 2,716,418 |
| 諸支出費 | - | - | - | - | - |
| 前年度繰上充用金 | - | - | - | - | - |
| 歳出合計 | 19,814,517 | 100.0 | 2,875,709 | - | 13,710,370 |

| 性質別歳出の状況(単位:千円・%) | | | | | |
|-------------------|------------|-------|------------|-------------|--------|
| 区分 | 決算額 | 構成比 | 充当一般財源等 | 経常経費充当一般財源等 | 経常収支比率 |
| 義務的経費計 | 9,539,261 | 48.1 | 7,356,995 | 7,334,051 | 56.6 |
| 人件費 | 3,950,887 | 19.9 | 3,764,646 | 3,741,737 | 28.9 |
| うち職員給 | 2,526,560 | 12.8 | 2,364,822 | - | - |
| 扶助費 | 2,732,489 | 13.8 | 875,997 | 875,962 | 6.8 |
| 公債費 | 2,855,885 | 14.4 | 2,716,352 | 2,716,352 | 21.0 |
| 元利償還金 | 2,855,677 | 14.4 | 2,716,144 | 2,716,144 | 21.0 |
| 内 うち元金 | 2,601,985 | 13.1 | 2,462,524 | 2,462,524 | 19.0 |
| 訳 うち利子 | 253,692 | 1.3 | 253,620 | 253,620 | 2.0 |
| 一時借入金利子 | 208 | 0.0 | 208 | 208 | 0.0 |
| その他の経費 | 7,383,448 | 37.3 | 5,713,162 | 4,604,387 | 35.5 |
| 物件費 | 2,399,595 | 12.1 | 1,802,458 | 1,730,565 | 13.4 |
| 維持補修費 | 160,086 | 0.8 | 115,795 | 115,795 | 0.9 |
| 補助費等 | 1,174,369 | 5.9 | 837,003 | 721,401 | 5.6 |
| うち一部事務組合負担金 | 59,857 | 0.3 | 59,828 | 41,957 | 0.3 |
| 繰出金 | 2,578,050 | 13.0 | 2,330,294 | 2,036,626 | 15.7 |
| 積立金 | 856,151 | 4.3 | 474,505 | - | - |
| 投資・出資金・貸付金 | 215,197 | 1.1 | 153,107 | - | - |
| 前年度繰上充用金 | - | - | - | - | - |
| 投資的経費計 | 2,891,808 | 14.6 | 640,213 | - | - |
| うち人件費 | 29,838 | 0.2 | 29,838 | - | - |
| 普通建設事業費 | 2,875,709 | 14.5 | 637,659 | - | - |
| うち補助 | 540,253 | 2.7 | 76,107 | - | - |
| うち単独 | 2,187,464 | 11.0 | 551,761 | - | - |
| 災害復旧事業費 | 16,099 | 0.1 | 2,554 | - | - |
| 失業対策事業費 | - | - | - | - | - |
| 歳出合計 | 19,814,517 | 100.0 | 13,710,370 | - | - |

(2) 各会計、関係団体の財政状況及び健全化判断比率(市町村)

一般会計等の財政状況(単位:百万円)

Table with columns: 会計名, 歳入, 歳出, 形式収支, 実質収支, 他会計等からの繰入金, 地方債現在高, 備考. Rows include 1 一般会計, 2 住宅新築資金等交付事業特別会計, etc.

*一般会計等の(総計)は、各会計の相互間の繰入・繰出等の重複を控除したものであり、各会計の合計と一致しない場合がある。

公営企業会計等の財政状況(単位:百万円)

Table with columns: 会計名, 総収益(繰入), 総費用(繰出), 経理益(形式収支), 資金剰余額/不足額, 他会計等からの繰入金, 企業債(地方債)現在高, 左のうちに一般会計等, 資金不足比率, 備考. Rows include 1 国民健康保険事業特別会計, 2 介護保険事業特別会計, etc.

関係する一部事務組合等の財政状況(単位:百万円)

Table with columns: 一部事務組合等名, 総収益(繰入), 総費用(繰出), 経理益(形式収支), 資金剰余額/不足額, 他会計等からの繰入金, 企業債(地方債)現在高, 左のうちに一般会計等, 備考. Rows include 1 大分県道職手当組合, 2 大分県消防補償等組合, etc.

地方公社・第三セクター等の経営状況及び地方公共団体の財政的支援の状況(単位:百万円)

Table with columns: 地方公社・第三セクター等名, 経常損益, 純資産又は正味財産, 当該団体からの出資金, 当該団体からの補助金, 当該団体からの貸付金, 当該団体からの買付保証に係る取崩資産, 当該団体からの損失補償に係る取崩資産, 一般会計等負担見込, 備考. Rows include 1 国東市土地開発公社, 2 国東市農業公社, etc.

*地方公共団体が25%以上出資している法人又は20%以上財政的支援を行っている法人を記載している。

*地方公共団体財政健全化法に基づき将来負担比率の算定対象となっている法人については、〇印を付与している。

公債費負担状況

将来負担状況

Complex table showing public debt service and future liability ratios. Includes columns for 実質公債費比率, 将来負担比率, 健全化判断比率, and various sub-categories like 元利償還金, 元金償還, etc.

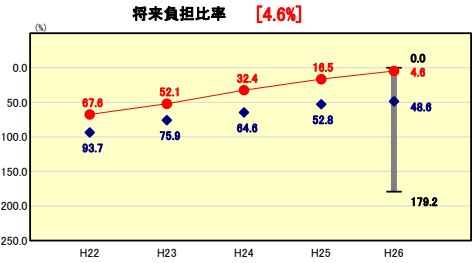
(3) 市町村財政比較分析表(普通会計決算)

| | | | | | |
|--------|------------|-----------------|-------------|-------------------------|---|
| 人口 | 30,413 | 人(H27.1.1現在) | 実 質 赤 字 比 率 | - | % |
| うち日本人 | 30,254 | 人(H27.1.1現在) | 連結実質赤字比率 | - | % |
| 面積 | 318.07 | km ² | 実質公債費比率 | 10.2 | % |
| 歳入総額 | 20,215,627 | 千円 | 将来負担比率 | 4.6 | % |
| 歳出総額 | 19,814,617 | 千円 | 市 町 村 類 型 | H22 I-O H23 I-O H24 I-O | |
| 実質収支 | 334,542 | 千円 | (年 度 毎) | H25 I-O H26 I-O | |
| 標準財政規模 | 12,935,512 | 千円 | | | |
| 地方債現在高 | 21,347,337 | 千円 | | | |



※市町村類型とは、人口および産業構造等により全国の市町村を35のグループに分類したものである。当該団体と同じグループに属する団体を類似団体と言う。
 ※平成27年度中に市町村合併した団体で、合併前の団体ごとの決算に基づく実質公債費比率及び将来負担比率を算出してない団体については、グラフを表記しない。
 ※充当可能財源等が将来負担額を上回っている団体については、将来負担比率のグラフを表記しない。
 ※「人件費・物件費等の状況」の決算額は、人件費、物件費及び維持補修費の合計である。ただし、人件費には事業費支弁人件費を含み、退職金は含まない。

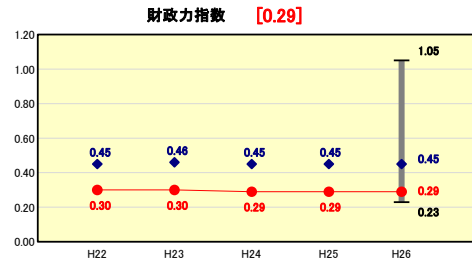
将来負担の状況



類似団体内順位 13/62 全国平均 45.8 大分県平均 16.3

将来負担比率の分析欄
 充当可能基金が増加したことに伴い、将来負担比率は11.9ポイント改善している。類似団体と比較しても44ポイント下回っている。しかしながら、今後、老朽化した消防本部の移転新築事業や新庁舎の建設事業、防災行政無線の統合整備事業、広域ごみ処理場の新築事業等の必要不可欠な大型事業が始まるため、予断を許さない状況である。

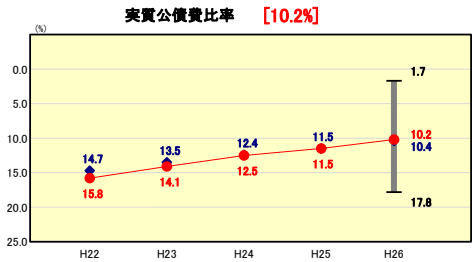
財政力



類似団体内順位 52/62 全国平均 0.49 大分県平均 0.39

財政力指数の分析欄
 基準財政需要額がプラス20,338千円となったが、基準財政収入額が50,311千円であり、ともに微増であったため横ばいとなった。しかしながら景気低迷や人口減少等の影響により市税等が減少している。
 また、類似団体平均値と比較しても0.16ポイント悪く、また悪化傾向にあることから、市税や公共料金の徴収強化を引き続き行い、一層の収入の確保に努める。

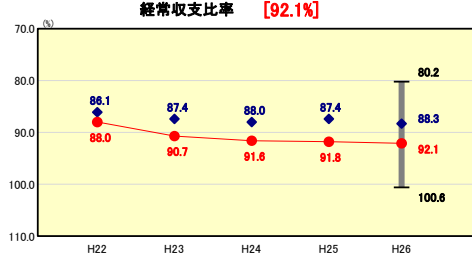
公債費負担の状況



類似団体内順位 29/62 全国平均 8.0 大分県平均 7.3

実質公債費比率の分析欄
 標準財政規模が縮小(△194,453千円、△1.5%)したことなどに伴い分母側は△1.8%となったが、平成19年度にピークを迎えた借入金元利償還額が減少していることなどの理由により、分子側は△16%となったため、単年度の実質公債費比率は1.5ポイント改善した。
 今後、新庁舎建設事業や防災行政無線の統合整備事業、広域ごみ処理場の新築事業等の必要不可欠な大型事業が実施されるため、これらの事業以外の新規債の発行抑制に努め、また繰上償還の実施等を行うことで、実質公債費比率の抑制を図る。

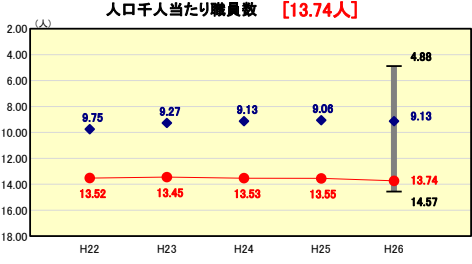
財政構造の弾力性



類似団体内順位 48/62 全国平均 91.3 大分県平均 92.3

経常収支比率の分析欄
 歳出においては、扶助費、物件費(経常)が増加したものの、人件費(経常)及び公債費(経常)が減少したことにより、歳出経常一般財源は△0.9% (△112,880千円)となったが、歳入では、地方交付税が大きく減少したことにより、歳入経常一般財源は△1.0% (△129,241千円)となった。
 以上の理由等により、経常収支比率は平成25年度に比べ0.3ポイント悪化した。類似団体との比較では、平成25年度4.4ポイントの差から、平成26年度3.8ポイントの差となったものの、依然として乖離は大きい。今後、事務事業の見直しを更に進めるとともに、すべての事務事業の優先度を厳しく点検し、優先度の低い事務事業について計画的に廃止・縮小を進め、経常経費の削減を図っていきたい。

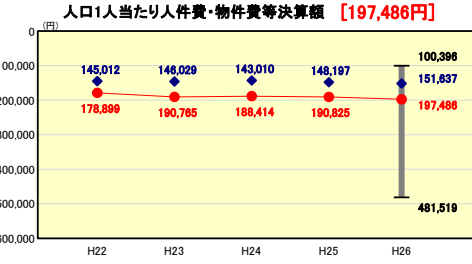
定員管理の状況



類似団体内順位 59/62 全国平均 8.96 大分県平均 8.23

人口千人当たり職員数の分析欄
 合併に伴い類似団体平均より職員数が多いため、指定管理者制度の導入や新規採用職員の抑制・勤奨退職制度の活用等により、職員数の削減を図りながら定員適正化に努める。

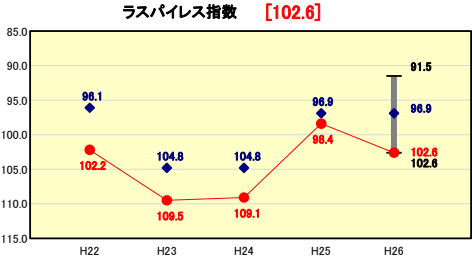
人件費・物件費等の状況



類似団体内順位 53/62 全国平均 119,984 大分県平均 127,111

人口1人当たり人件費・物件費等決算額の分析欄
 分子側の物件費が増加したが人件費が減ったため総額で減となった。また、分母側の人口は△581人(△1.9%)となった。
 このため人口1人当たり人件費・物件費等決算額は6,661円(3.5%)と悪化した。類似団体と比較すると人件費が多いが、合併に伴い類似団体平均より職員数が多いことが影響している。指定管理者制度の導入や新規採用職員の抑制・勤奨退職制度の活用等により、引き続き職員数の削減等の定員適正化を行い、人件費の抑制を図る。

給与水準 (国との比較)



類似団体内順位 62/62 全国市平均 98.7 全国町村平均 95.8

ラスパイレズ指数の分析欄
 平成27年度4月1日の本市のラスパイレズ指数は102.6であり、給与の削減措置の終了に伴い4.2ポイント悪化した。
 また、類似団体平均との比較では、5.7高と乖離が大きく、今回は独自の給与削減措置や給与制度の見直し等により給与水準の適正化に努める。

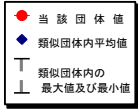
(4)-1 市町村経常経費分析表(普通会計決算)

平成26年度

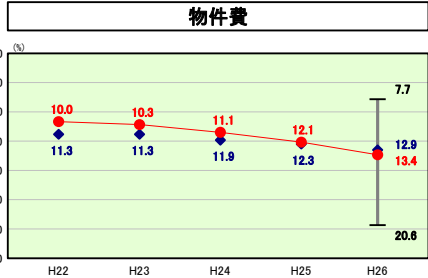
大分県国東市

経常収支比率の分析

| | | | | | |
|--------|------------|-----------------|----------|-------------------------|---|
| 人口 | 30,413 | 人(H27.1.1現在) | 実質赤字比率 | - | % |
| うち日本人 | 30,254 | 人(H27.1.1現在) | 連結実質赤字比率 | - | % |
| 面積 | 318.07 | km ² | 実質公債費比率 | 10.2 | % |
| 歳入総額 | 20,215,627 | 千円 | 将来負担比率 | 4.6 | % |
| 歳出総額 | 19,814,517 | 千円 | 市町村類型 | H22 I-O H23 I-O H24 I-O | |
| 実質収支 | 334,542 | 千円 | (年度毎) | H25 I-O H26 I-O | |
| 標準財政規模 | 12,935,512 | 千円 | | | |



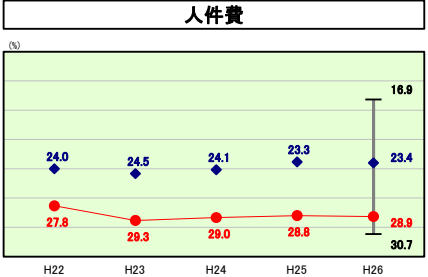
※ 市町村類型とは、人口および産業構造等により全国の市町村を35のグループに分類したものである。当該団体と同じグループに属する団体を類似団体と言う。



類似団体内順位 31/82 全国平均 14.3 大分県平均 13.3

物件費の分析欄

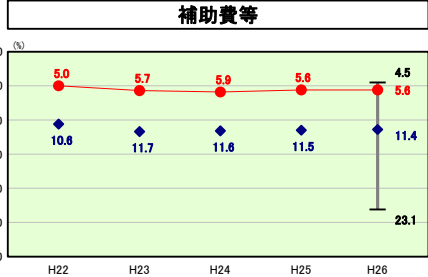
平成25年度に比べ1.3ポイント悪化し類似団体と比較しても0.5ポイント高い。これは人員削減等の影響により、事務事業の委託事業化や施設の指定管理化が進んだこと、また、正職員の代替えとしての臨時職員の雇用が増えたこと等の影響が大きいものと思われる。



類似団体内順位 57/82 全国平均 23.8 大分県平均 27.6

人件費の分析欄

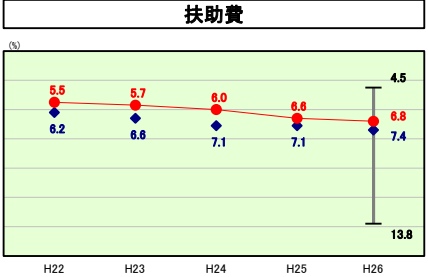
平成25年度と比較して、0.1ポイント悪化した。類似団体と比較しても5.5ポイント高い。これは合併に伴い類似団体より職員数が多いことが影響している。今後も事務事業の見直しや指定管理、民間活力の活用等により人件費の抑制を図っていく。



類似団体内順位 6/82 全国平均 10.1 大分県平均 5.7

補助費等の分析欄

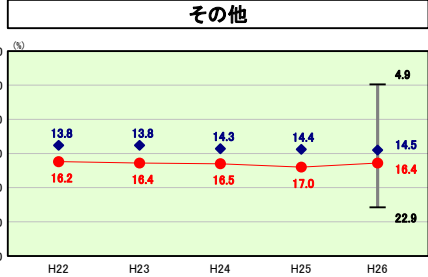
平成25年度から横ばいとなった。今後は市単独補助金については必要性や有効性、使途状況の精査を行い、効果が期待できないものについては削減を改善を図っていく。



類似団体内順位 22/82 全国平均 11.7 大分県平均 11.0

扶助費の分析欄

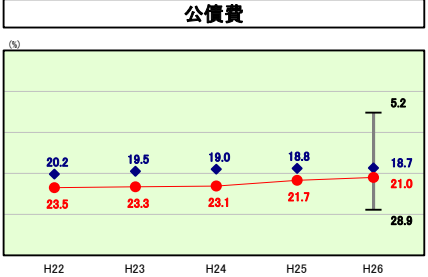
臨時給付金の実施等の急増等の影響により、平成25年度と比較して0.2ポイント悪化している。扶助費については、今後も増加傾向にあるため、資格審査等の適正化に尽力し、財政を逼迫しないように努める。



類似団体内順位 44/82 全国平均 13.2 大分県平均 14.3

その他の分析欄

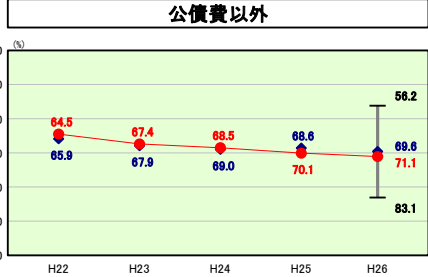
その他の内訳は、維持補修費及び市民病院に係る出資金、繰出金である。平成25年度と比較して0.6ポイント改善したが、類似団体と比較して1.9ポイント高い。この中で大部分を占めるのは繰出金であるが、とりわけ特別会計の公債費分繰出金について、事業の見直し等を行い、削減に努めなければならない。



類似団体内順位 42/82 全国平均 18.2 大分県平均 20.4

公債費の分析欄

償還額のピーク(平成19年度)を過ぎたことで、歳出経常一般財源額(公債費)が△134,184千円(△4.7%)となった。しかしながら、類似団体平均より2.3ポイント悪く、今後、新庁舎建設事業や防災行政無線の統合整備事業、広域ごみ処理場の新築事業等の償還が予想されるため財政の硬直化の改善を図る必要がある。



類似団体内順位 35/82 全国平均 73.1 大分県平均 71.9

公債費以外の分析欄

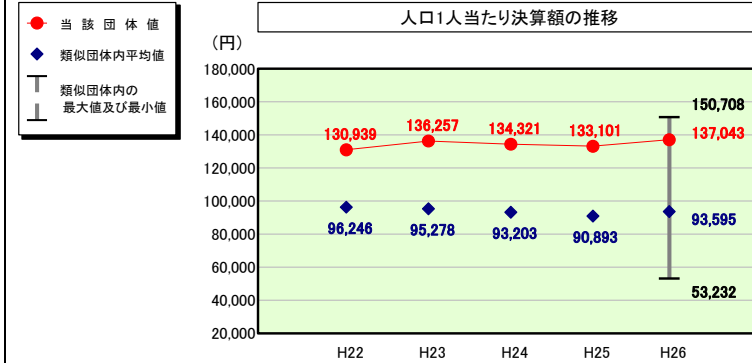
前年度より1.0ポイント悪化しており、類似団体平均よりも1.5ポイント高い。財政硬直化の大きな主な要因は人件費及び繰出金にあることが顕著である。今後も職員数の削減等の定員適正化を行い、人件費の抑制を図っていくが、大幅な改善を見込むことは困難であり。また、特別会計の公債費分繰出金について、事業の見直し等を行い、削減に努めなければならない。

(4)-2 市町村経常経費分析表(普通会計決算)

平成26年度

大分県国東市

人件費及び人件費に準ずる費用の分析



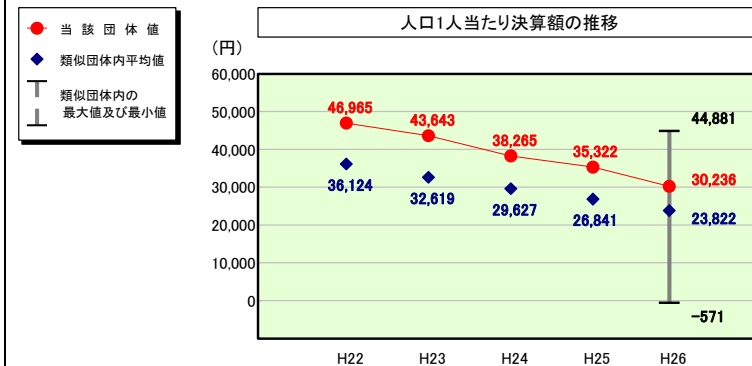
人件費及び人件費に準ずる費用

| | 当該団体決算額 (千円) | 人口1人当たり決算額 | | |
|-------------------------------|-----------------|------------|-----------|-------|
| | | 当該団体(円) | 類似団体平均(円) | 対比(%) |
| 人件費 | 3,950,887 | 129,908 | 80,825 | 60.7 |
| 賃金(物件費) | 335,388 | 11,028 | 6,342 | 73.9 |
| 一部事務組合負担金(補助費等) | 2,616 | 86 | 8,139 | ▲98.9 |
| 公営企業(法適)等に対する繰出し(補助費等) | 53,465 | 1,758 | 1,344 | 30.8 |
| 公営企業(法適)等に対する繰出し(投資及び出資金・貸付金) | - | - | - | - |
| 公営企業(法非適)等に対する繰出し(繰出金) | 329,978 | 10,850 | 3,637 | 198.3 |
| 事業費支弁に係る職員の人件費(投資的経費) | 29,838 | 981 | 1,906 | ▲48.5 |
| ▲退職金 | ▲534,277 | ▲17,567 | ▲8,599 | 104.3 |
| 合計 | 4,167,895 | 137,043 | 93,595 | 46.4 |

参考

| | 当該団体 | 類似団体平均 | 対比(差引) |
|-------------------|-------|--------|--------|
| 人口1,000人当たり職員数(人) | 13.74 | 9.13 | 4.61 |
| ラスパイレス指数 | 102.6 | 96.9 | 5.7 |

公債費及び公債費に準ずる費用の分析

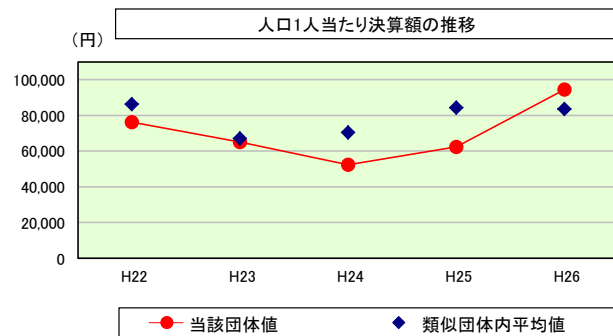


公債費及び公債費に準ずる費用(実質公債費比率の構成要素)

| | 当該団体決算額 (千円) | 人口1人当たり決算額 | | |
|---|-----------------|------------|-----------|-------|
| | | 当該団体(円) | 類似団体平均(円) | 対比(%) |
| 元利償還金の額 (繰上償還額等を除く) | 2,855,677 | 93,897 | 60,757 | 54.5 |
| 積立不足額を考慮して算定した額 | - | - | - | - |
| 満期一括償還地方債の一年当たりの元金償還に相当するもの (年度割相当額) | - | - | 12 | - |
| 公営企業に要する経費の財源とする地方債の償還の財源に 充てたと認められる繰入金 | 857,061 | 28,181 | 18,759 | 50.2 |
| 一部事務組合等の起こした地方債に充てたと認められる 補助金又は負担金 | - | - | 3,072 | - |
| 公債費に準ずる債務負担行為に係るもの | 5,866 | 193 | 1,649 | ▲88.3 |
| 一時借入金利息 (同一団体における会計間の現金運用に係る利子は除く) | 208 | 7 | 6 | 16.7 |
| ▲特定財源の額 | ▲139,569 | ▲4,589 | ▲3,997 | 14.8 |
| ▲地方債に係る元利償還金及び準元利償還金に要する経費として 普通交付税の額の算定に用いる基準財政需要額に算入された額 | ▲2,659,666 | ▲87,452 | ▲56,436 | 55.0 |
| 合計 | 919,577 | 30,236 | 23,822 | 26.9 |

※平成27年度中に市町村合併した団体で、合併前の団体ごとの決算に基づく実質公債費比率を算出していない団体については、グラフを表記しない。

(参考) 普通建設事業費の分析



普通建設事業費

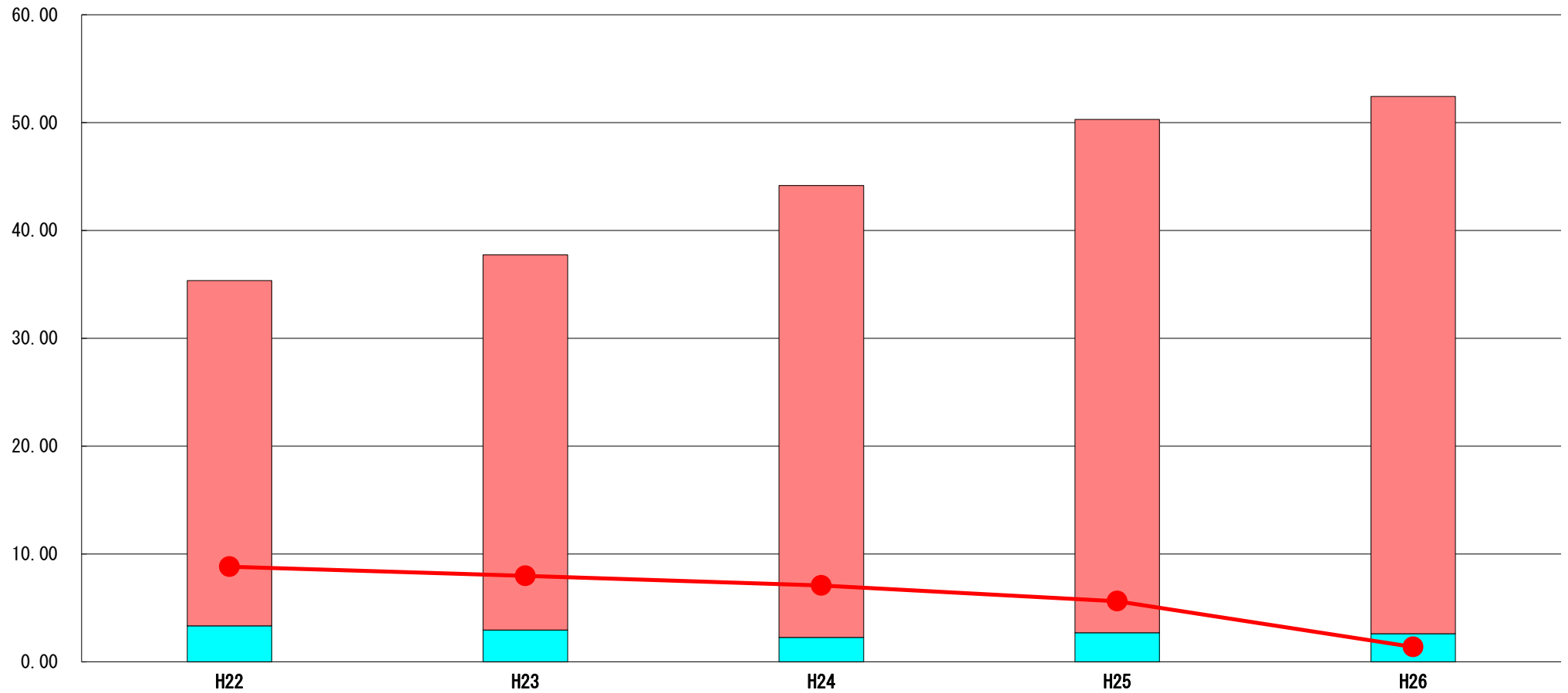
| | 当該団体決算額 (千円) | 人口1人当たり決算額 | | | | |
|---------|-----------------|------------|------------|-----------|------------|---------|
| | | 当該団体(円) | 増減率(%) (A) | 類似団体平均(円) | 増減率(%) (B) | (A)-(B) |
| H22 | 2,470,566 | 76,259 | ▲22.2 | 86,381 | 9.3 | ▲31.5 |
| うち単独分 | 1,231,821 | 38,023 | ▲13.3 | 41,242 | ▲10.4 | ▲2.9 |
| H23 | 2,065,759 | 65,080 | ▲14.7 | 67,088 | ▲22.3 | 7.6 |
| うち単独分 | 1,158,819 | 36,507 | ▲4.0 | 37,146 | ▲9.9 | 5.9 |
| H24 | 1,641,309 | 52,358 | ▲19.5 | 70,489 | 5.1 | ▲24.6 |
| うち単独分 | 770,649 | 24,584 | ▲32.7 | 37,817 | 1.8 | ▲34.5 |
| H25 | 1,931,837 | 62,329 | 19.0 | 84,389 | 19.7 | ▲0.7 |
| うち単独分 | 1,084,034 | 34,976 | 42.3 | 44,339 | 17.2 | 25.1 |
| H26 | 2,875,709 | 94,555 | 51.7 | 83,623 | ▲0.9 | 52.6 |
| うち単独分 | 2,187,464 | 71,925 | 105.6 | 48,787 | 10.0 | 95.6 |
| 過去5年間平均 | 2,197,036 | 70,116 | 2.9 | 78,394 | 2.2 | 0.7 |
| うち単独分 | 1,286,557 | 41,203 | 19.6 | 41,866 | 1.7 | 17.9 |

(5) 実質収支比率等に係る経年分析（市町村）

平成26年度

大分県国東市

標準財政規模比（%）



標準財政規模比（%）

| 区分 | 年度 | H22 | H23 | H24 | H25 | H26 |
|----------|----|-------|-------|-------|-------|-------|
| 財政調整基金残高 | | 32.02 | 34.80 | 41.90 | 47.60 | 49.84 |
| 実質収支額 | | 3.34 | 2.94 | 2.26 | 2.69 | 2.59 |
| 実質単年度収支 | | 8.81 | 7.97 | 7.07 | 5.62 | 1.38 |

分析欄

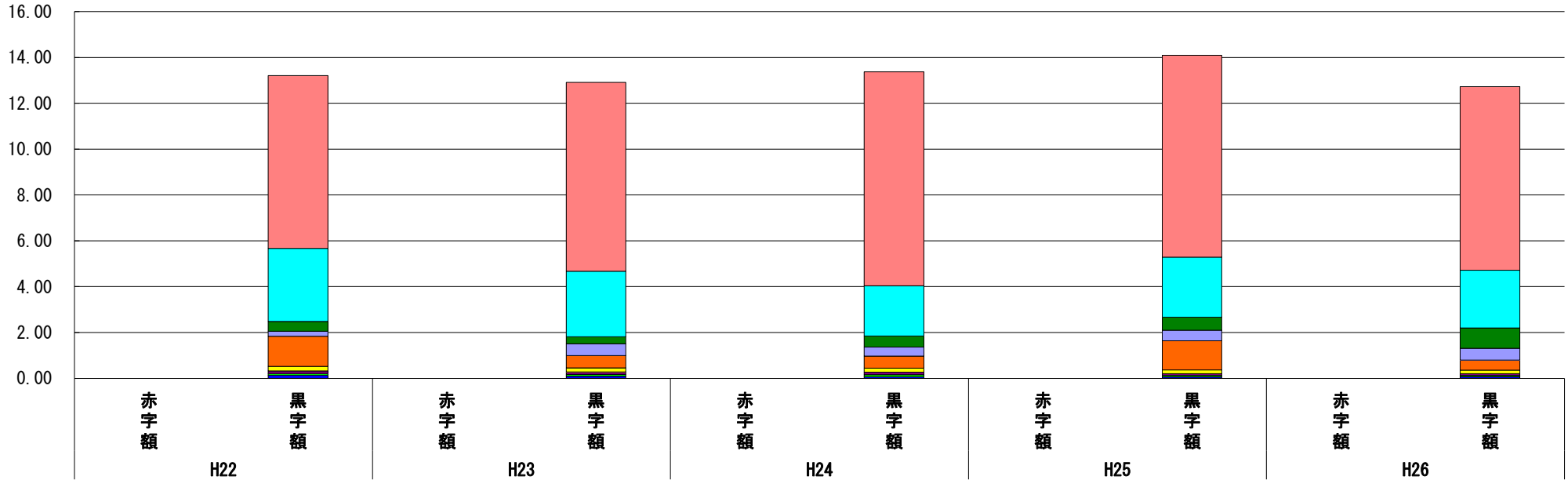
財政調整基金積立金が+197,363千円となったものの地方交付税の大幅な減収により実質収支は標準財政規模に対する割合は4.24ポイント悪化した。

(6) 連結実質赤字比率に係る赤字・黒字の構成分析（市町村）

平成26年度

大分県国東市

標準財政規模比（%）



標準財政規模比（%）

| 会計 | 年度 | H22 | H23 | H24 | H25 | H26 |
|-------------------|----|------|------|------|------|------|
| 市民病院事業特別会計 | | 7.54 | 8.24 | 9.33 | 8.81 | 8.00 |
| 一般会計 | | 3.19 | 2.86 | 2.19 | 2.62 | 2.52 |
| 介護保険事業特別会計 | | 0.43 | 0.30 | 0.48 | 0.57 | 0.89 |
| 工業用水道事業特別会計 | | 0.21 | 0.52 | 0.40 | 0.46 | 0.51 |
| 国民健康保険事業特別会計 | | 1.32 | 0.53 | 0.53 | 1.27 | 0.44 |
| 簡易水道事業特別会計 | | 0.20 | 0.18 | 0.17 | 0.17 | 0.16 |
| 特定環境保全公共下水道事業特別会計 | | 0.10 | 0.11 | 0.11 | 0.07 | 0.07 |
| 公共下水道事業特別会計 | | 0.08 | 0.08 | 0.09 | 0.07 | 0.06 |
| その他会計（赤字） | | - | - | - | - | - |
| その他会計（黒字） | | 0.14 | 0.09 | 0.07 | 0.06 | 0.07 |

分析欄

過去5年間に於いては、いずれの年度でもすべての会計で黒字を計上している。現在のところ財政運営は健全であると判断できる。今後も財政の健全性を維持するよう努める。

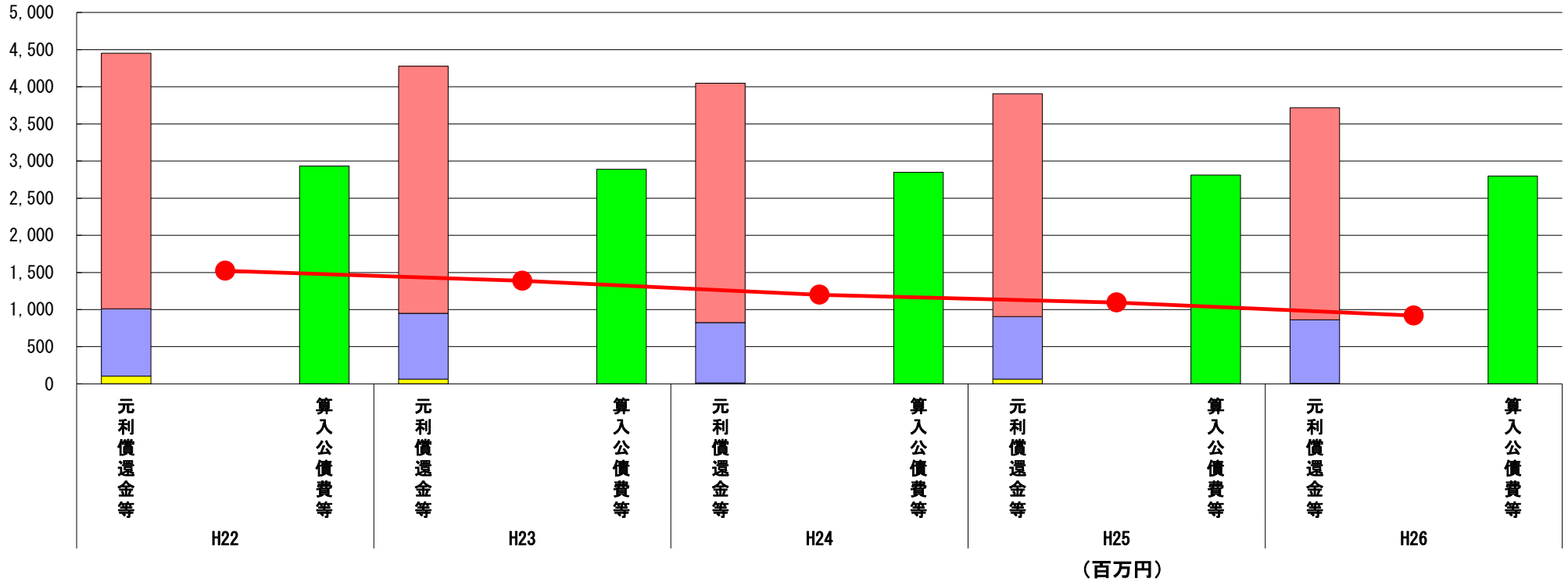
※平成27年度中に市町村合併した団体で、合併前の団体ごとの決算に基づく連結実質赤字比率を算出していない団体については、グラフを表記しない。

(7) 実質公債費比率（分子）の構造（市町村）

平成26年度

大分県国東市

(百万円)



| 分子の構造 | | 年度 | | | | |
|------------|---------------------------|-------|-------|-------|-------|-------|
| | | H22 | H23 | H24 | H25 | H26 |
| 元利償還金等 (A) | 元利償還金 | 3,445 | 3,328 | 3,222 | 3,000 | 2,856 |
| | 減債基金積立不足算定額 | - | - | - | - | - |
| | 満期一括償還地方債に係る年度割相当額 | - | - | - | - | - |
| | 公営企業債の元利償還金に対する繰入金 | 906 | 883 | 814 | 843 | 857 |
| | 組合等が起こした地方債の元利償還金に対する負担金等 | - | - | - | - | - |
| | 債務負担行為に基づく支出額 | 103 | 65 | 12 | 63 | 6 |
| | 一時借入金の利子 | - | - | 0 | 0 | 0 |
| 算入公債費等 (B) | 算入公債費等 | 2,932 | 2,890 | 2,849 | 2,811 | 2,800 |
| (A) - (B) | 実質公債費比率の分子 | 1,522 | 1,386 | 1,199 | 1,095 | 919 |

分析欄

平成25年度と比較して、元利償還の額が△144百万円（△4.8%）、公営企業の元利償還金に対する繰入金が14百万円（1.7%）、債務負担行為に基づく支出額が△57百万円（△90.5%）、算入公債費等が△11百万円（△0.4%）となったことにより、実質公債費比率の分子は△176百万円（△16.1%）となっている。

実質公債費率は10.2と平成25年度と比べ1.3ポイント改善しているが今後、新庁舎建設事業をはじめとする大事業に対する財源としての大規模な起債の発行が本格化することから、実質公債費比率は高い数値で推移することが予想されるが、起債充当事業の見直しと厳選を行い抑制に努めることで、元利償還金等の伸びを抑えるよう努めていく。

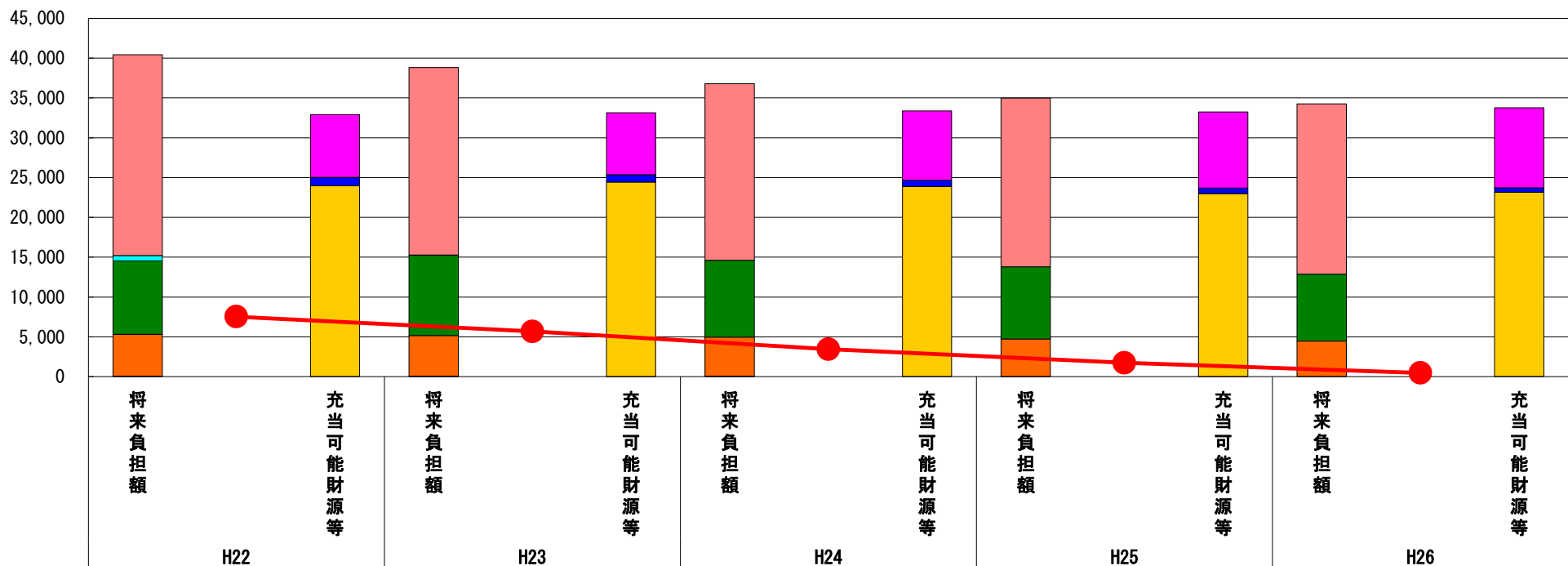
※平成27年度中に市町村合併した団体で、合併前の団体ごとの決算に基づく実質公債費比率を算出していない団体については、グラフを表記しない。

(8) 将来負担比率（分子）の構造（市町村）

平成26年度

大分県国東市

(百万円)



(百万円)

| 分子の構造 | | 年度 | H22 | H23 | H24 | H25 | H26 |
|-------------|-----------------|----|--------|--------|--------|--------|--------|
| 将来負担額 (A) | 一般会計等に係る地方債の現在高 | | 25,231 | 23,547 | 22,170 | 21,170 | 21,347 |
| | 債務負担行為に基づく支出予定額 | | 659 | 29 | 17 | 6 | - |
| | 公営企業債等繰入見込額 | | 9,215 | 10,064 | 9,641 | 9,063 | 8,430 |
| | 組合等負担等見込額 | | - | - | - | - | - |
| | 退職手当負担見込額 | | 5,259 | 5,101 | 4,899 | 4,717 | 4,458 |
| | 設立法人等の負債額等負担見込額 | | 74 | 72 | 70 | 7 | 5 |
| | 連結実質赤字額 | | - | - | - | - | - |
| | 組合等連結実質赤字額負担見込額 | | - | - | - | - | - |
| 充当可能財源等 (B) | 充当可能基金 | | 7,867 | 7,780 | 8,710 | 9,552 | 10,040 |
| | 充当可能特定歳入 | | 1,045 | 913 | 786 | 680 | 567 |
| | 基準財政需要額算入見込額 | | 23,985 | 24,437 | 23,864 | 23,002 | 23,152 |
| (A) - (B) | 将来負担比率の分子 | | 7,541 | 5,683 | 3,438 | 1,730 | 481 |

分析欄

平成25年度と比較して、一般会計等に係る地方債の現在高が177百万円(0.8%)は増と名だったが、公営企業債等繰入見込額が△633百万円(△7.0%)や退職手当負担見込が△259百万円(△5.5%)となったことなどが影響し、将来負担比率の分子は、△1,249百万円(△72.2%)となった。

過去5年は順調に減少しているが、新庁舎建設事業をはじめとする大事業に対する財源としての大規模な起債の発行が予定されており、今後は高水準で推移することが予測されることから、予断を許さない状況である。

※平成27年度中に市町村合併した団体で、合併前の団体ごとの決算に基づく将来負担比率を算出していない団体については、グラフを表記しない。