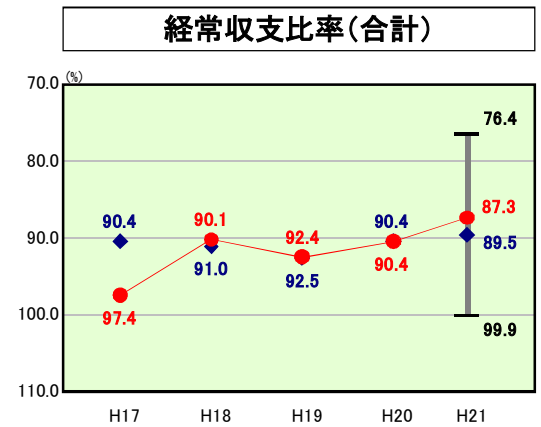


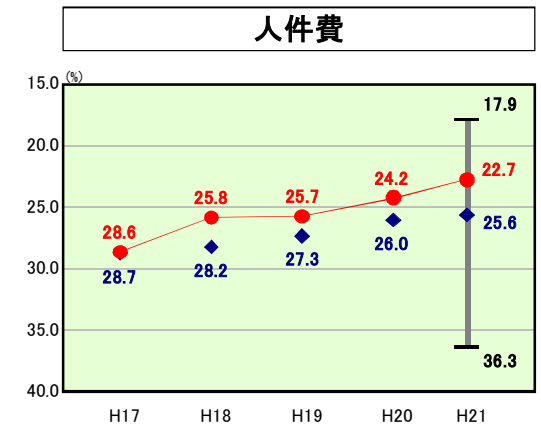
# 歳出比較分析表(平成21年度普通会計決算)

## 経常収支比率の分析

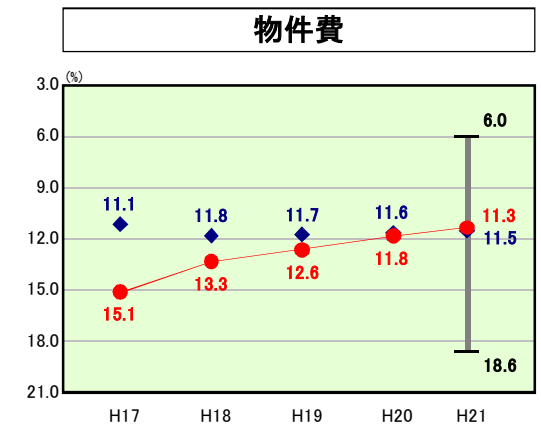


● 当該団体値  
◆ 類似団体内平均値  
T 類似団体内の最大値及び最小値

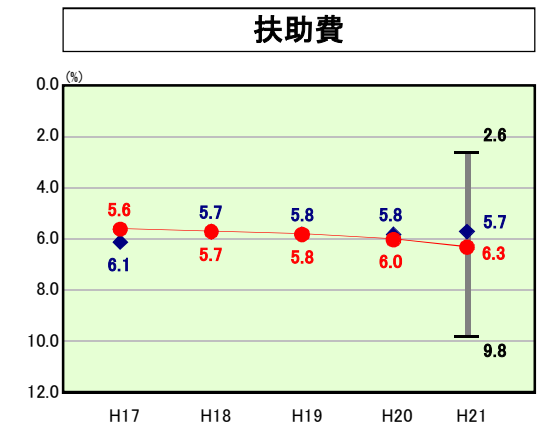
H21類似団体内順位 23/88  
全国市町村平均 91.8  
大分県市町村平均 92.2



H21類似団体内順位 21/88  
全国市町村平均 28.7  
大分県市町村平均 31.0

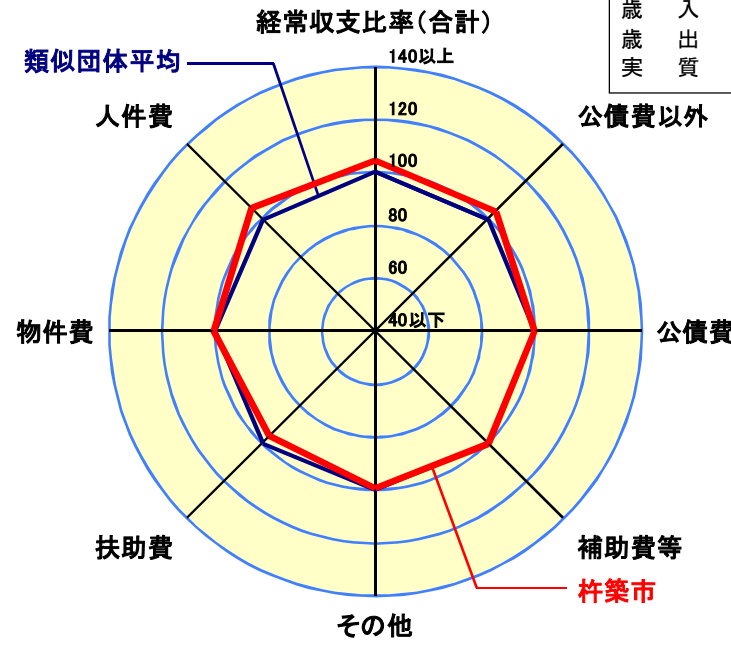


H21類似団体内順位 49/88  
全国市町村平均 13.0  
大分県市町村平均 11.3



H21類似団体内順位 48/88  
全国市町村平均 9.6  
大分県市町村平均 8.5

人口	32,811人(H22.3.31現在)
面積	280.01km <sup>2</sup>
標準財政規模	10,785,363千円
歳入総額	18,931,004千円
歳出総額	17,978,151千円
実質収支	754,360千円



- ※1 本レーダーチャートは、当該団体と類似団体平均値より算出した偏差値をもとにチャート化したものである。(偏差値は平均を100としている。)
- ※2 当該団体の八角形が平均値の八角形より外側にあるほど、歳出抑制等により財政構造に弾力性があることを示している。
- ※3 類似団体とは、人口および産業構造等により全国の市町村を35のグループに分類した結果、当該団体と同じグループに属する団体を言う。

### 分析欄

**【人件費】**  
類似団体平均と比較すると、人件費に係る経常収支比率は2.9ポイントよくなっている。

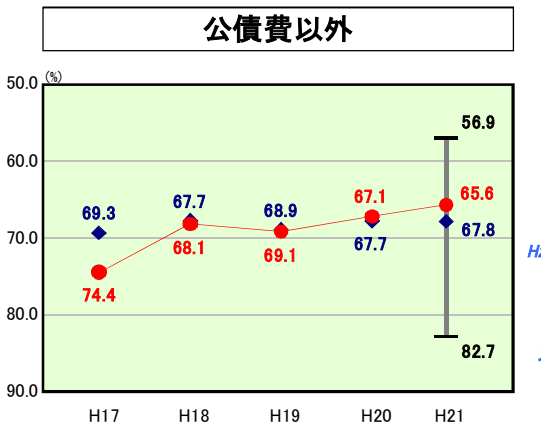
**【物件費】**  
物件費に係る経常収支比率は、類似団体平均と比較して0.2ポイントよく、前年度との比較でも0.5ポイントよくなっている。行政改革集中改革プランにより、個別事務事業の見直しを行い経常的物件費の削減を行った成果であり、今後も物品等の経費削減を行い抑制に努める。

**【扶助費】**  
扶助費に係る経常収支比率は、前年度比較で0.3ポイント悪くなっており、類似団体平均と比較しても0.6ポイント悪くなっている。人口1人当たり決算額についても、類似団体平均48,326円に対し66,228円と高い水準にある。主な要因は、児童福祉費の保育所運営費で、子育て支援対策として保育園の保育料単価を国基準とはせず、市独自の単価を使用しているためである。また、市単独事業として、未就学児の通院・入院に対する一部自己負担の補助(未就学児の医療費完全無料化)及び、小学校1年生から中学校3年生までの入院費自己負担分の無料化を行っている。現在の厳しい雇用失業情勢にも関連し生活保護費が急激に膨らんでいることや、施設入所支援給付費などの社会福祉費の増加による影響も大きい。今後については、保育料単価が国基準へ近づくよう市独自単価の引き上げが必要である。また、生活保護費・社会福祉費については、今後も増加傾向が見込まれるため資格審査などの適正化を行い扶助費の抑制に努める。

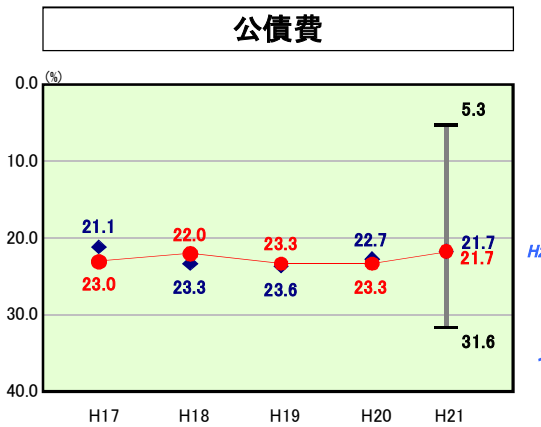
**【補助費等】**  
補助費等に係る経常収支比率は、類似団体平均と比較して0.1ポイント悪くなっている。主な要因は、清掃センター、環境浄化組合、消防組合の一部事務組合に対するものであり、類似団体平均の人口1人当たり決算額が16,436円に対し27,070円と大きな開きがある。各種団体補助等については、改革プランに基づき明確な基準を設けるとともに、事後評価、交付団体の公表を実施している。また、単独で行う補助交付金の総務関係の増については、定額給付金給付事業に係る影響が大きかった。

**【公債費】**  
経常収支比率については、類似団体平均と同じの21.7%となっている。今後についても、合併特例事業債の元金償還が始まることにより、引き続き高い水準で推移する見込みであるため、地方債の発行に当たっては、事業計画の見直しや事業の厳選を行い普通建設事業の抑制に努め、後年度負担を十分検討し効率的な発行を行う。

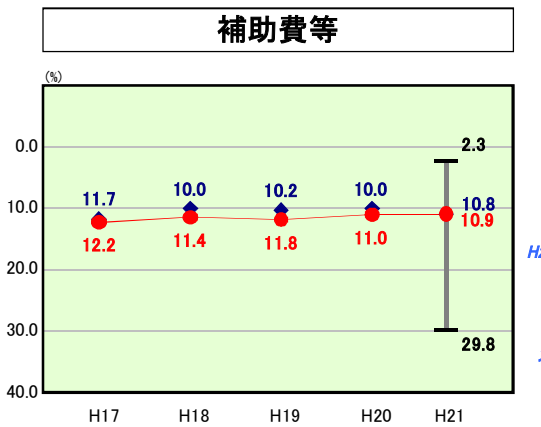
**【普通建設事業】**  
普通建設事業の人口1人当たり決算額については、類似団体平均79,008円に対し77,947円となっている。今後についても、合併特例事業及び過疎対策事業に係る大規模事業、耐震や老朽化による施設改修などが計画されているが、行政改革集中改革プラン及び財政健全化計画に基づき事業の厳選を行い抑制に努める。



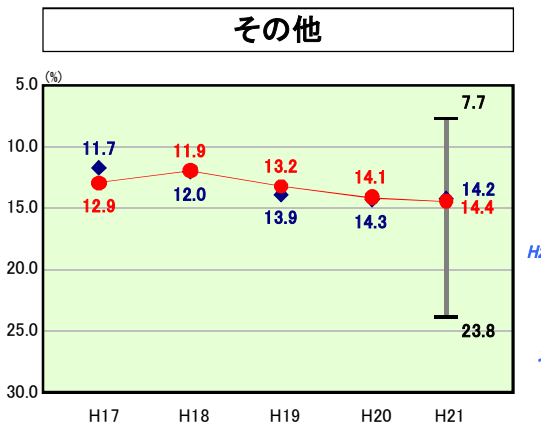
H21類似団体内順位 29/88  
全国市町村平均 71.9  
大分県市町村平均 70.1



H21類似団体内順位 48/88  
全国市町村平均 19.9  
大分県市町村平均 22.1



H21類似団体内順位 47/88  
全国市町村平均 10.5  
大分県市町村平均 5.2

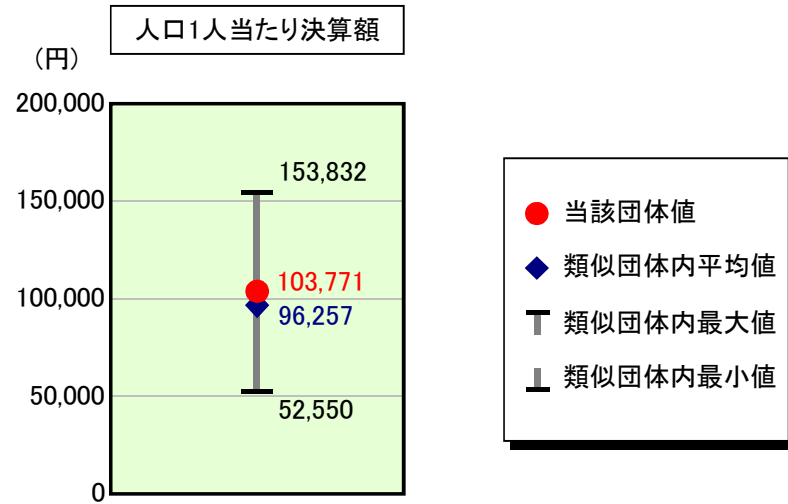


H21類似団体内順位 53/88  
全国市町村平均 12.1  
大分県市町村平均 14.1

# 歳出比較分析表(平成21年度普通会計決算)

大分県 杵築市

## 人件費及び人件費に準ずる費用の分析



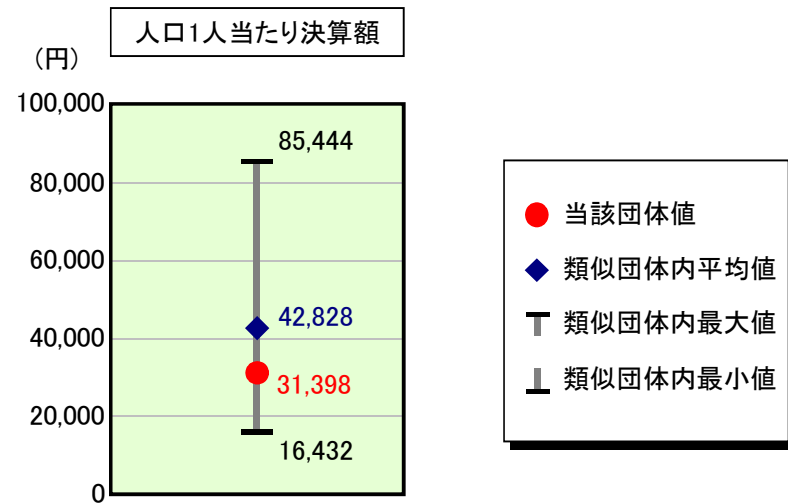
### 人件費及び人件費に準ずる費用

項目	当該団体決算額 (千円)	人口1人当たり決算額		
		当該団体 (円)	類似団体平均 (円)	対比 (%)
人件費	2,903,567	88,494	88,199	0.3
賃金(物件費)	374,340	11,409	6,018	89.6
一部事務組合負担金(補助費等)	446,410	13,605	6,498	109.4
公営企業(法適)等に対する繰出し(補助費等)	69,902	2,130	1,292	64.9
公営企業(法適)等に対する繰出し(投資及び出資金・貸付金)	-	-	-	-
公営企業(法非適)等に対する繰出し(繰出金)	109,540	3,339	3,415	▲ 2.2
事業費支弁に係る職員の人件費(投資的経費)	27,662	843	1,881	▲ 55.2
▲退職金	▲ 526,603	▲ 16,050	▲ 11,046	45.3
合計	3,404,818	103,771	96,257	7.8

### 参考

項目	当該団体	類似団体平均	対比(差引)
人口1,000人当たり職員数(人)	9.17	9.84	▲ 0.67
ラスパイレス指数	101.5	96.0	5.5

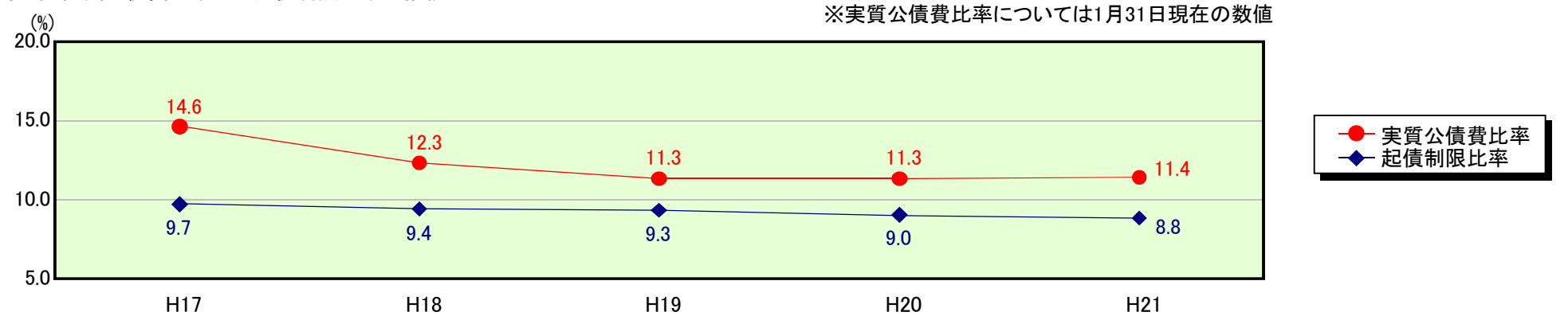
## 公債費及び公債費に準ずる費用の分析



### 公債費及び公債費に準ずる費用(実質公債費比率の構成要素) ※1月31日現在の数値

項目	当該団体決算額 (千円)	人口1人当たり決算額		
		当該団体 (円)	類似団体平均 (円)	対比 (%)
元利償還金の額 (繰上償還額等を除く)	2,403,403	73,250	69,677	5.1
積立不足額を考慮して算定した額	-	-	-	-
満期一括償還地方債の一年当たりの元金償還金に相当するもの (年度割相当額)等	-	-	22	-
公営企業債の償還の財源に充てたと認められる繰入金	426,712	13,005	21,063	▲ 38.3
一部事務組合等の起こした地方債に充てたと認められる補助金又は負担金に充当する一般財源等額	84,440	2,574	4,675	▲ 44.9
債務負担行為に基づく支出のうち公債費に準ずるものに充当する一般財源等額	-	-	2,497	-
一時借入金利子 (同一団体における会計間の現金運用に係る利子は除く)	-	-	17	-
▲地方債に係る元利償還金及び準元利償還金に要する経費として普通交付税の額の算定に用いる基準財政需要額に算入された額	▲ 1,884,351	▲ 57,430	▲ 55,122	4.2
合計	1,030,204	31,398	42,828	▲ 26.7

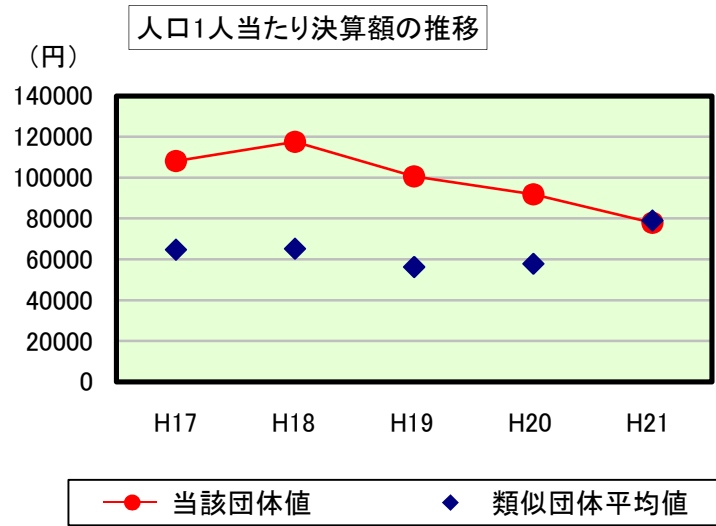
### ※参考 実質公債費比率及び起債制限比率の推移



# 歳出比較分析表(平成21年度普通会計決算)

大分県 杵築市

## 普通建設事業費の分析



## 普通建設事業費

	当該団体決算額 (千円)	人口1人当たり決算額				
		当該団体(円)	増減率(%) (A)	類似団体平均(円)	増減率(%) (B)	(A)-(B)
H17	3,644,352	108,138	11.8	64,690	▲ 9.6	21.4
うち単独分	1,863,527	55,296	21.2	39,427	▲ 15.1	36.3
H18	3,973,050	117,466	8.6	65,235	0.8	7.8
うち単独分	956,443	28,278	▲ 48.9	35,265	▲ 10.6	▲ 38.3
H19	3,394,182	100,542	▲ 14.4	56,233	▲ 13.8	▲ 0.6
うち単独分	1,219,836	36,134	27.8	32,240	▲ 8.6	36.4
H20	3,053,063	91,791	▲ 8.7	57,848	2.9	▲ 11.6
うち単独分	1,000,577	30,083	▲ 16.7	33,469	3.8	▲ 20.5
H21	2,557,517	77,947	▲ 15.1	79,008	36.6	▲ 51.7
うち単独分	1,377,797	41,992	39.6	46,014	37.5	2.1
過去5年間平均	3,324,433	99,177	▲ 3.6	64,603	3.4	▲ 7.0
うち単独分	1,283,636	38,357	4.6	37,283	1.4	3.2