

様式第二号の九(第八条の四の六関係)

(第1面)

産業廃棄物処理計画実施状況報告書

平成24年 6 月 27日

大分県知事 殿

提出者

住 所 福岡県福岡市中央区天神4丁目2番20号

氏 名 株式会社竹中工務店 九州支店

支店長 長谷川 隆一

(法人にあつては、名称及び代表者の氏名)

電話番号 092-733-0909

廃棄物の処理及び清掃に関する法律第12条第10項の規定に基づき、23年度の産業廃棄物処理計画の実施状況を報告します。

事業場の名称	株式会社竹中工務店 九州支店(川澄化学佐伯工場CR改修)
事業場の所在地	大分県佐伯市弥生大字小田1077
事業の種類	D06 総合工事業
産業廃棄物処理計画における計画期間	平成23年4月1日～平成24年3月31日

産業廃棄物処理計画における目標値

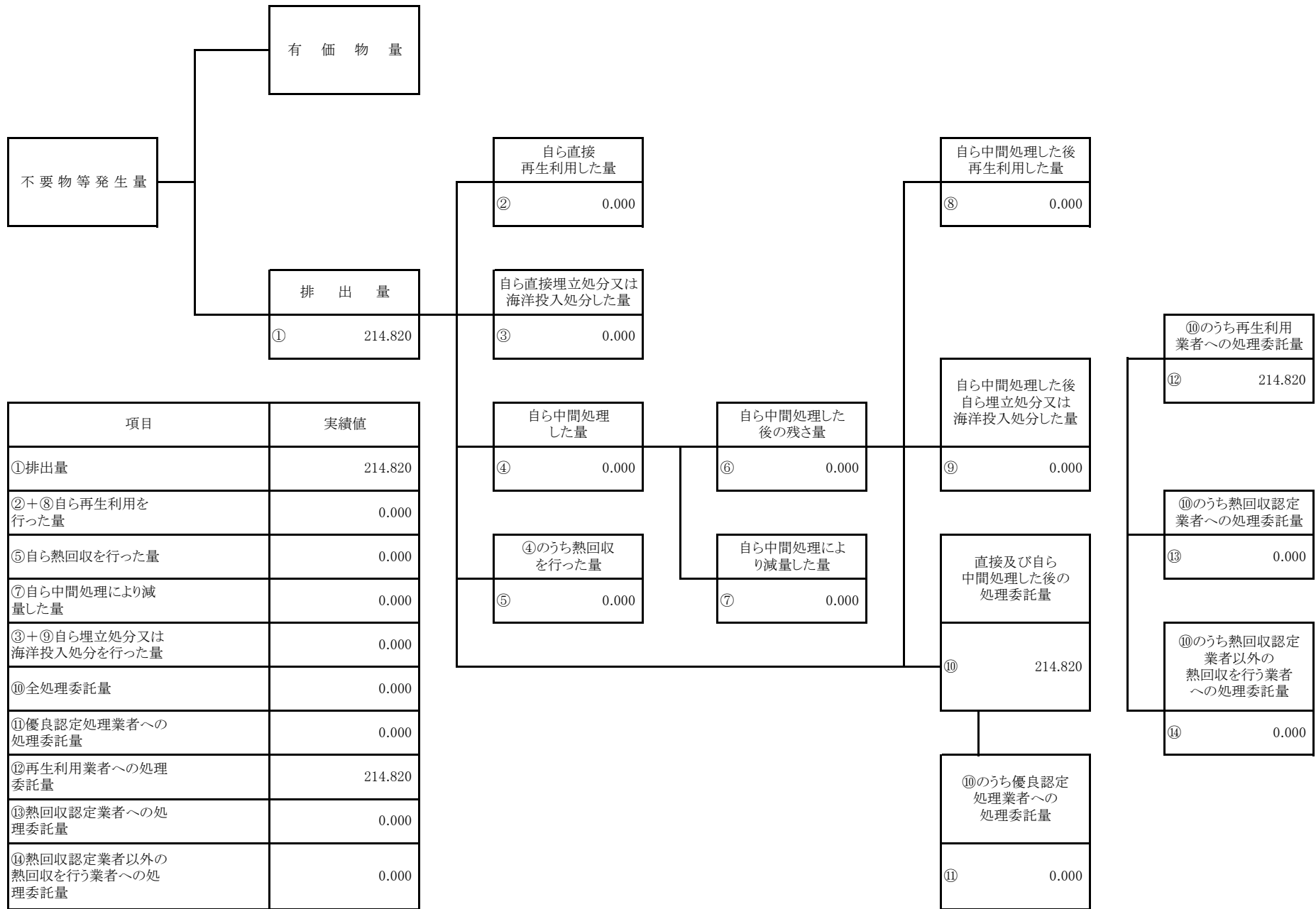
項目	目標値	項目	目標値
排出量	400 t	全処理委託量	400 t
自ら再生利用を行う産業廃棄物の量	0 t	優良認定処理業者への処理委託量	0 t
自ら熱回収を行う産業廃棄物の量	0 t	再生利用業者への処理委託量	200 t
自ら中間処理により減量する産業廃棄物の量	0 t	認定熱回収業者への処理委託量	0 t
自ら埋立処分又は海洋投入処分を行う産業廃棄物の量	0 t	認定熱回収業者以外の熱回収を行う業者への処理委託量	0 t

※事務処理欄

品 目		前年度の 産業廃棄物 発生量の目標	計画の実施状況										品 目		
			① 産業廃棄物 発生量	② 自己直接 再生利用量	③ 自己直接 埋立処分、又は 海洋投入量	④ 自己中間 処理量	⑤ 自己中間処理 残さ量	⑥ 自己中間処理後 再生利用量	⑦ 自己中間処理後 直接埋立、又は 海洋投入量	⑧委託処分量					
											再生	中間処理 (再生以外)	最終処分		
1500 がれき	1501	コンクリート	180.000	156.120								156.120			1500 がれき
		アスファルト	20.000	58.700								58.700			
		小計	200.000	214.820	0.000	0.000	0.000	0.000	0.000	0.000	214.820	0.000	0.000		
1200 金属	1200	金属	9.000	0.570								0.570			1200 金属
		小計	9.000	0.570	0.000	0.000	0.000	0.000	0.000	0.000	0.570	0.000	0.000		
700 紙くず・ダン ボール	7100	紙くず	0.000	0.000											700 紙くず・ダン ボール
	7110	ダンボール	0.000	0.000											
800 木くず	8100	木くず	12.000	7.380								6.000	1.380		800 木くず
		8110	伐採材	12.000	7.380	0.000	0.000	0.000	0.000	0.000	0.000	6.000	1.380	0.000	
1300 ガラス・陶 磁器くず	1301	ガラス陶磁器	20.000												1300 ガラス・陶 磁器くず
		1322	石膏ボード	50.000	44.257								37.700	6.557	
		1323	ALC他	70.000	44.257	0.000	0.000	0.000	0.000	0.000	0.000	37.700	0.000	6.557	
600 廃プラス チック	600	廃プラスチック	23.000	0.000											600 廃プラス チック
		小計	23.000	0.000	0.000	0.000	0.000	0.000	0.000	0.000	0.000	0.000	0.000		
200 汚泥	200	汚泥	0.000	0.000											200 汚泥
		小計	0.000	0.000	0.000	0.000	0.000	0.000	0.000	0.000	0.000	0.000	0.000		
2000 建設 混合廃棄物	2010	安定型	50.000	22.960									14.480	8.480	2000 建設 混合廃棄物
		2020	管理型	30.000	78.934								78.934		
		無分別	80.000	101.894	0.000	0.000	0.000	0.000	0.000	0.000	0.000	93.414	8.480		
廃酸 廃アルカリ	4000	廃酸	0.000	0.000										廃酸 廃アルカ	
		5000	廃アルカリ	0.000	0.000	0.000	0.000	0.000	0.000	0.000	0.000	0.000	0.000		
300 廃油	300	廃油	0.000	0.000										300 廃油	
		小計	0.000	0.000	0.000	0.000	0.000	0.000	0.000	0.000	0.000	0.000	0.000		
900 繊維くず		繊維・畳	0.000	0.000										900 繊維くず	
2410 石綿含有産 業廃棄物	3450～	2420	ガラス陶磁器	0.000											2410 石綿含有 産業廃棄物
		2430	廃プラ												
		3440	がれき類												
		小計	0.000	0.000	0.000	0.000	0.000	0.000	0.000	0.000	0.000	0.000	0.000		
3100	廃電気機械器具	2.000	0.000	0.000	0.000	0.000	0.000	0.000	0.000	0.000	0.000	0.000	0.000	電気器具	
7421	特別管理産業廃棄物	2.000	0.000	0.000	0.000	0.000	0.000	0.000	0.000	0.000	0.000	0.000	0.000	特管	
			0.000	0.000	0.000	0.000	0.000	0.000	0.000	0.000	0.000	0.000	0.000		
計			398.000	368.921	0.000	0.000	0.000	0.000	0.000	0.000	259.090	94.794	15.037	計	


計画の実施状況

(産業廃棄物の種類: がれき類 )



計画の実施状況

(産業廃棄物の種類: 金属くず)




項目	実績値
①排出量	0.570
②+⑧自ら再生利用を行った量	0.000
⑤自ら熱回収を行った量	0.000
⑦自ら中間処理により減量した量	0.000
③+⑨自ら埋立処分又は海洋投入処分を行った量	0.000
⑩全処理委託量	0.570
⑪優良認定処理業者への処理委託量	0.000
⑫再生利用業者への処理委託量	0.570
⑬熱回収認定業者への処理委託量	0.000
⑭熱回収認定業者以外の熱回収を行う業者への処理委託量	0.000

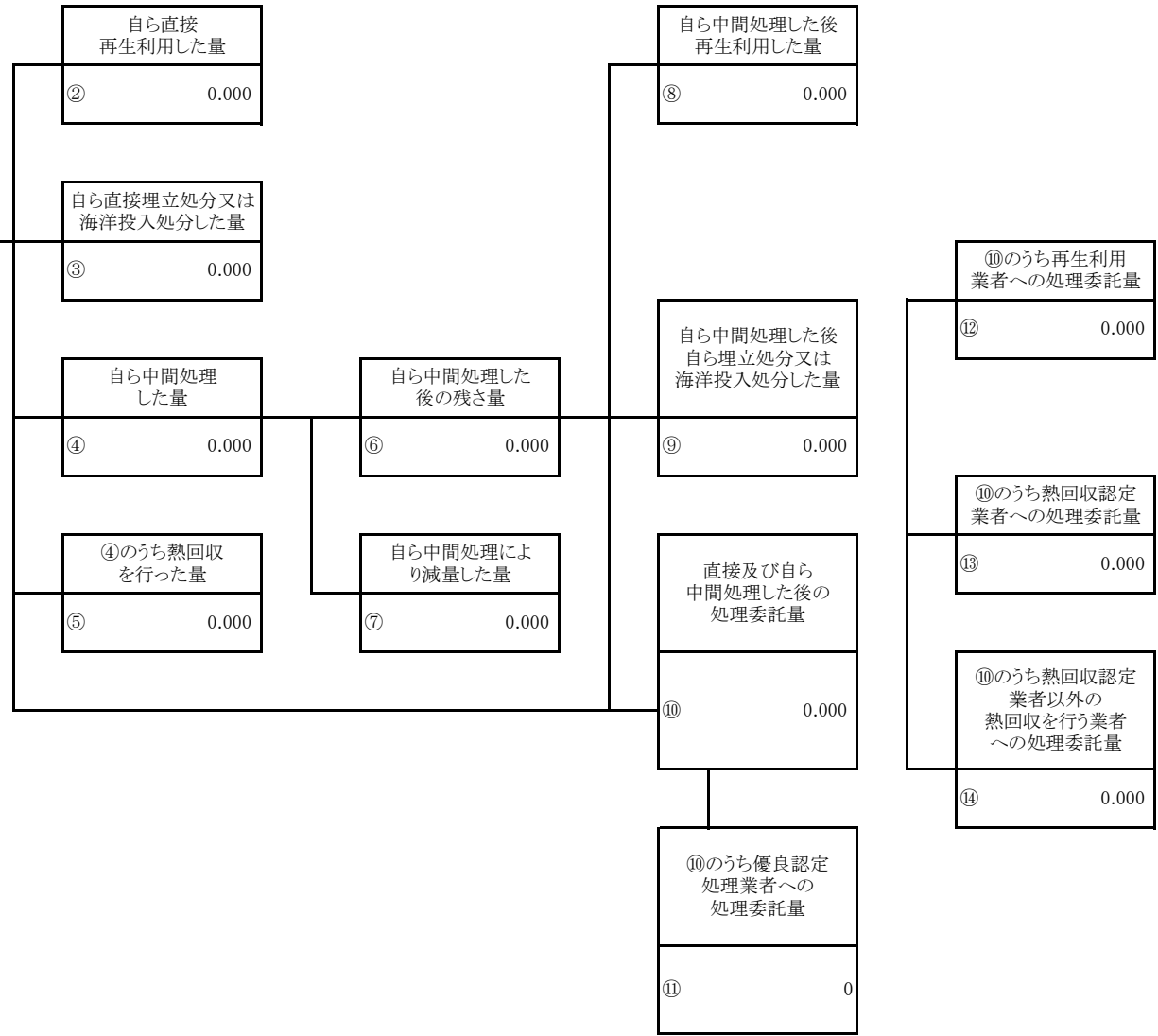
自ら直接再生利用した量	②	0.000
自ら直接埋立処分又は海洋投入処分した量	③	0.000
自ら中間処理した量	④	0.000
自ら中間処理した後の残さ量	⑥	0.000
自ら中間処理した後の残さ量	⑦	0.000
自ら中間処理した後に再生利用した量	⑧	0.000
自ら中間処理した後に自ら埋立処分又は海洋投入処分した量	⑨	0.000
直接及び自ら中間処理した後の処理委託量	⑩	0.570
⑩のうち再生利用業者への処理委託量	⑫	0.570
⑩のうち熱回収認定業者への処理委託量	⑬	0.000
⑩のうち熱回収認定業者以外の熱回収を行う業者への処理委託量	⑭	0.000
⑩のうち優良認定処理業者への処理委託量	⑪	0

計画の実施状況

(産業廃棄物の種類: 紙くず・ダンボール)

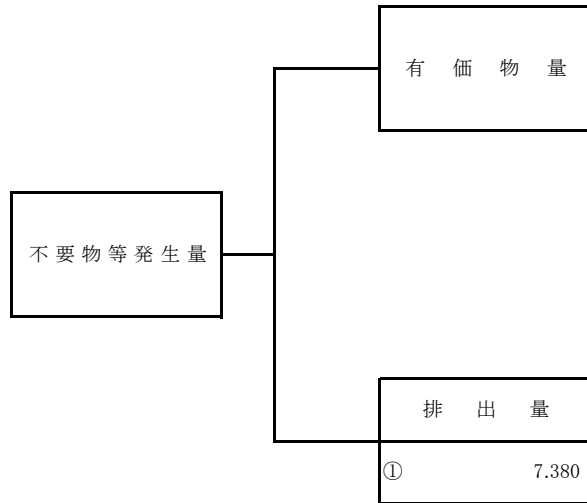


項目	実績値
①排出量	0.000
②+⑧自ら再生利用を行った量	0.000
⑤自ら熱回収を行った量	0.000
⑦自ら中間処理により減量した量	0.000
③+⑨自ら埋立処分又は海洋投入処分を行った量	0.000
⑩全処理委託量	0.000
⑪優良認定処理業者への処理委託量	0.000
⑫再生利用業者への処理委託量	0.000
⑬熱回収認定業者への処理委託量	0.000
⑭熱回収認定業者以外の熱回収を行う業者への処理委託量	0.000

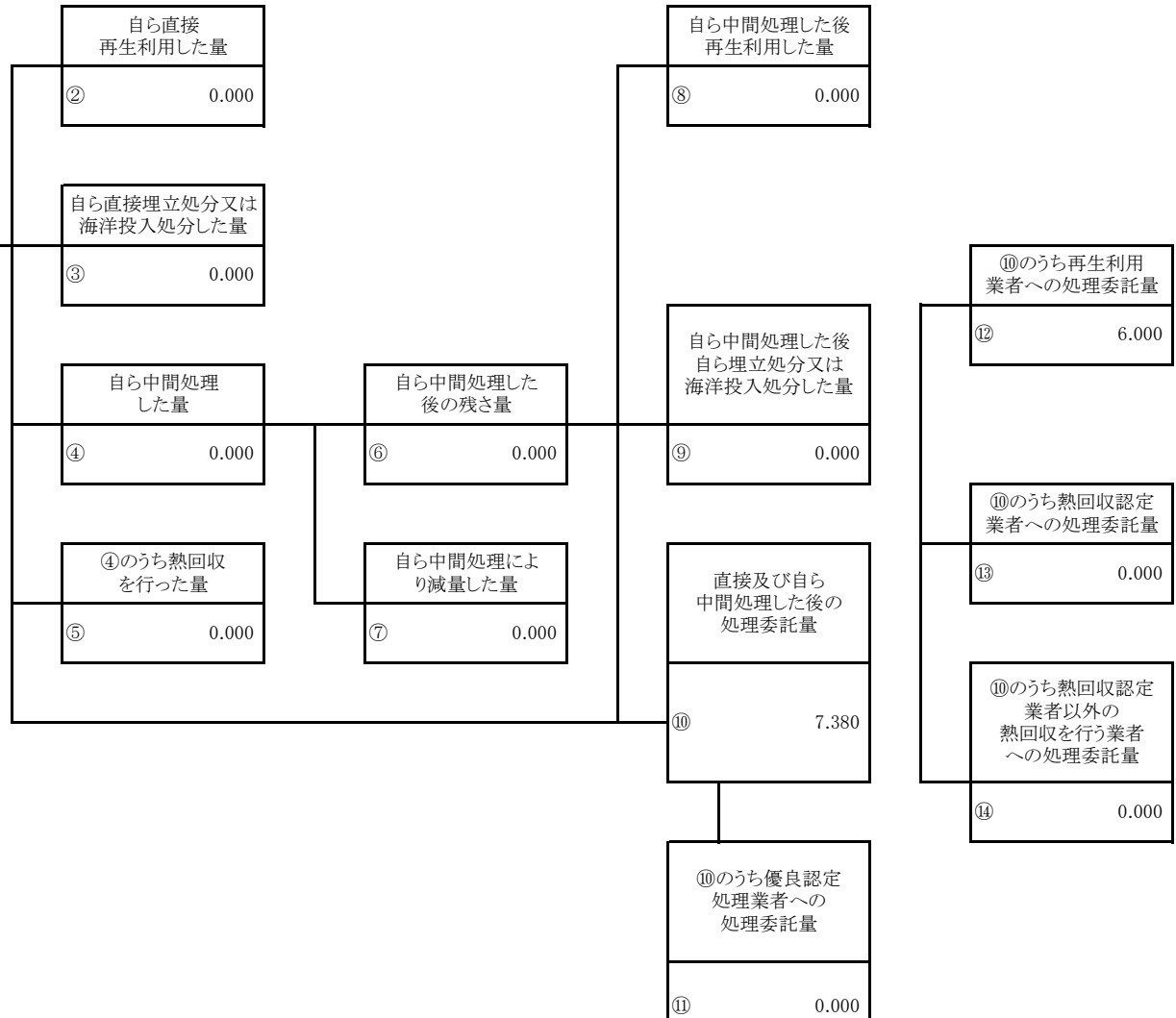


計画の実施状況

(産業廃棄物の種類: 木くず)



項目	実績値
①排出量	7.380
②+⑧自ら再生利用を行った量	0.000
⑤自ら熱回収を行った量	0.000
⑦自ら中間処理により減量した量	0.000
③+⑨自ら埋立処分又は海洋投入処分を行った量	0.000
⑩全処理委託量	7.380
⑪優良認定処理業者への処理委託量	0.000
⑫再生利用業者への処理委託量	6.000
⑬熱回収認定業者への処理委託量	0.000
⑭熱回収認定業者以外の熱回収を行う業者への処理委託量	0.000

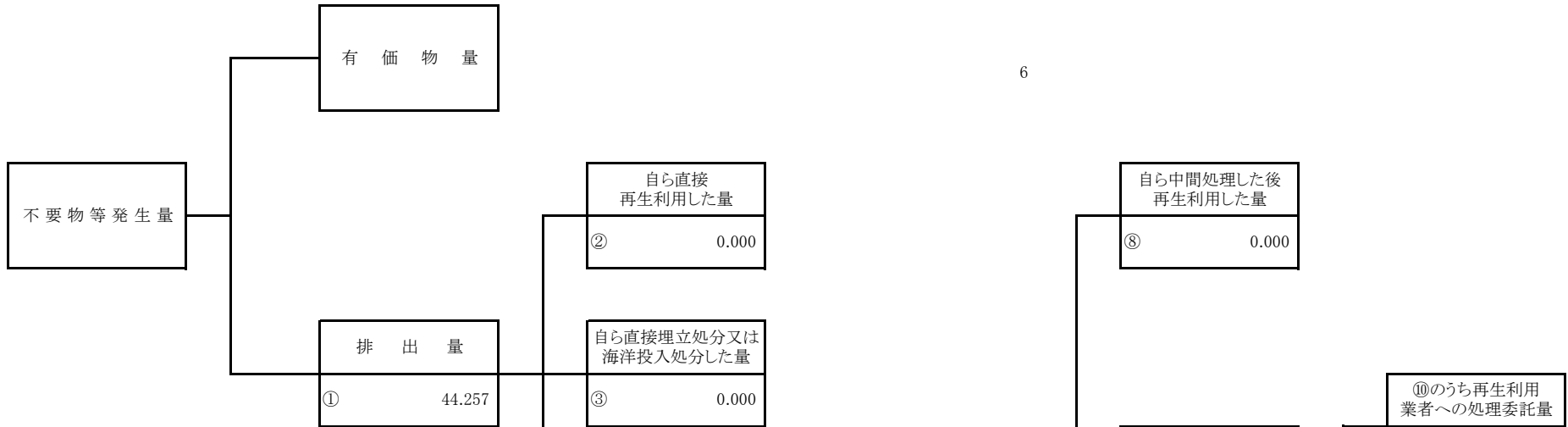


理委託量

計画の実施状況

(産業廃棄物の種類: ガラス・陶磁器くず)

6



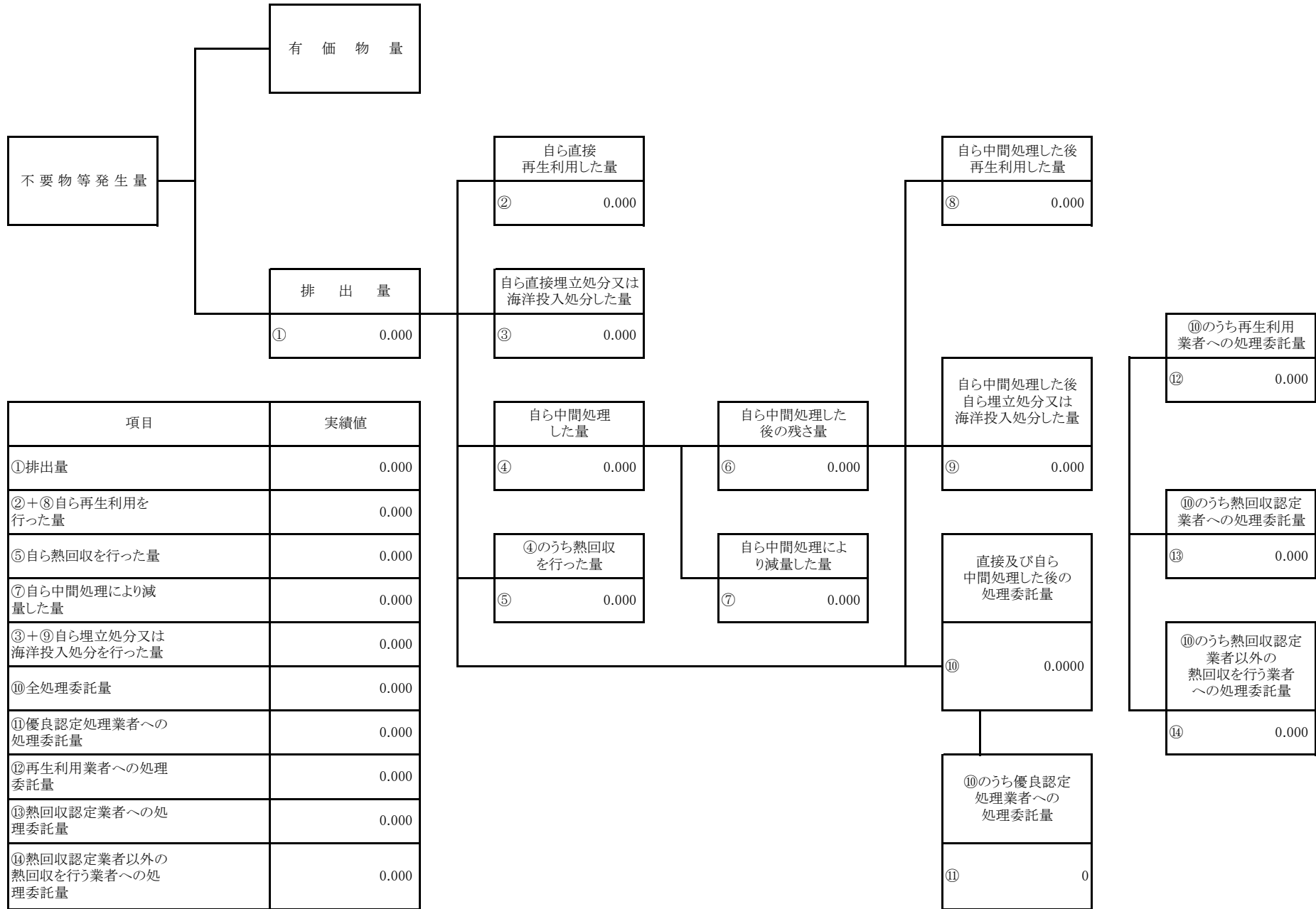
項目	実績値
①排出量	44.257
②+⑧自ら再生利用を行った量	0.000
⑤自ら熱回収を行った量	0.000
⑦自ら中間処理により減量した量	0.000
③+⑨自ら埋立処分又は海洋投入処分を行った量	0.000
⑩全処理委託量	44.257
⑪優良認定処理業者への処理委託量	0.000
⑫再生利用業者への処理委託量	37.700
⑬熱回収認定業者への処理委託量	0.000
⑭熱回収認定業者以外の熱回収を行う業者への処理委託量	0.000

自ら直接再生利用した量	②	0.000	自ら中間処理した後再生利用した量	⑧	0.000
自ら直接埋立処分又は海洋投入処分した量	③	0.000	自ら中間処理した後自ら埋立処分又は海洋投入処分した量	⑨	0.000
自ら中間処理した量	④	0.000	自ら中間処理した後の残さ量	⑥	0.000
④のうち熱回収を行った量	⑤	0.000	自ら中間処理により減量した量	⑦	0.000
⑩のうち再生利用業者への処理委託量	⑫	37.700	直接及び自ら中間処理した後の処理委託量	⑩	44.257
⑩のうち熱回収認定業者への処理委託量	⑬	0.000	⑩のうち優良認定処理業者への処理委託量	⑪	0
⑩のうち熱回収認定業者以外の熱回収を行う業者への処理委託量	⑭	0.000			



計画の実施状況

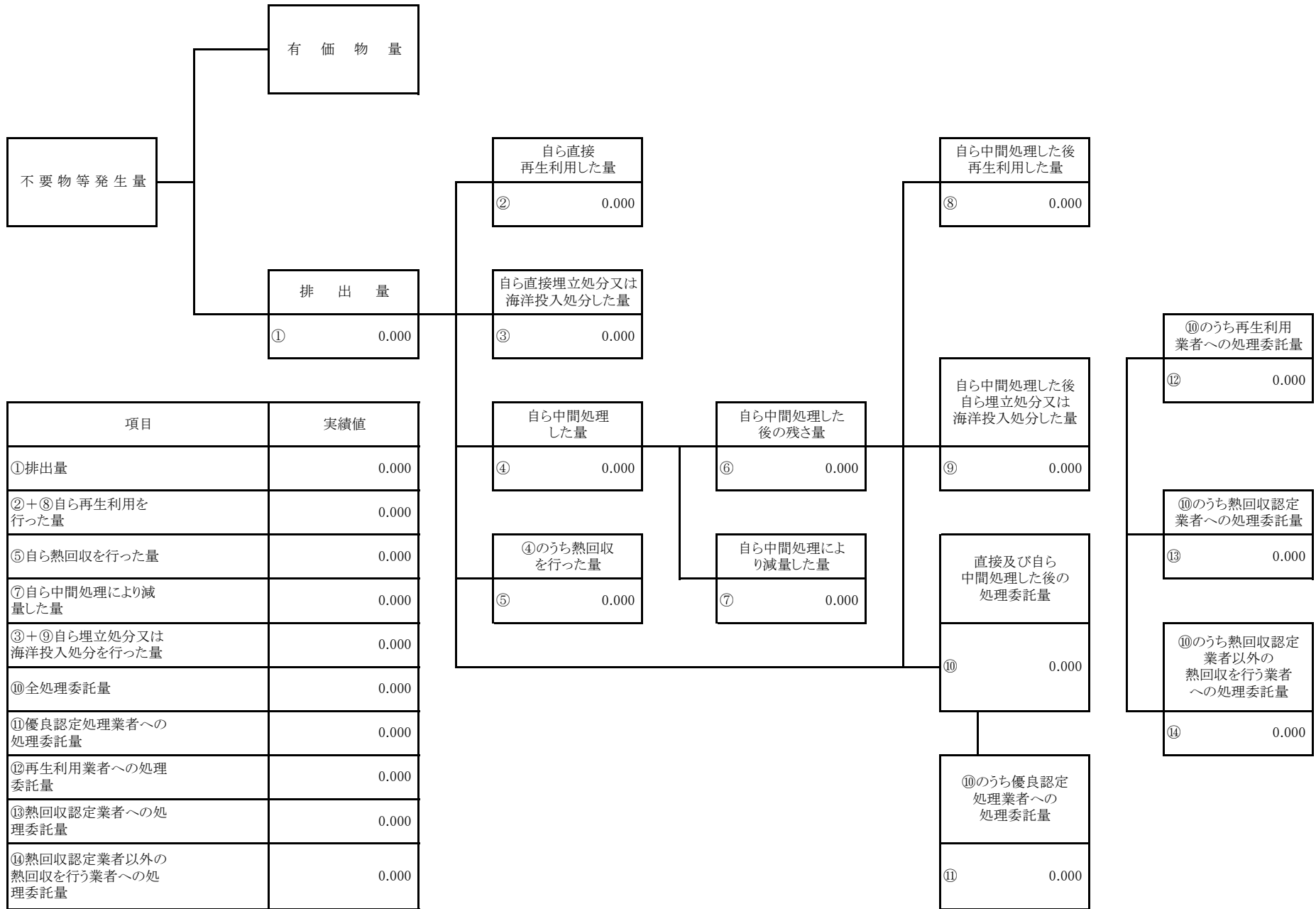
(産業廃棄物の種類: 廃プラスチック)



項目	実績値
①排出量	0.000
②+⑧自ら再生利用を行った量	0.000
⑤自ら熱回収を行った量	0.000
⑦自ら中間処理により減量した量	0.000
③+⑨自ら埋立処分又は海洋投入処分を行った量	0.000
⑩全処理委託量	0.000
⑪優良認定処理業者への処理委託量	0.000
⑫再生利用業者への処理委託量	0.000
⑬熱回収認定業者への処理委託量	0.000
⑭熱回収認定業者以外の熱回収を行う業者への処理委託量	0.000

計画の実施状況

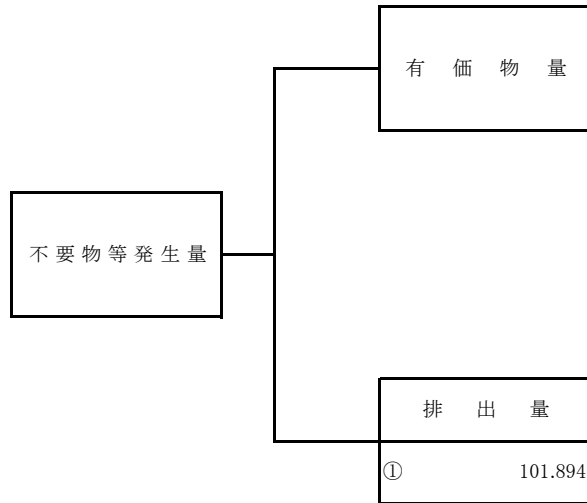
(産業廃棄物の種類: がれき類等)



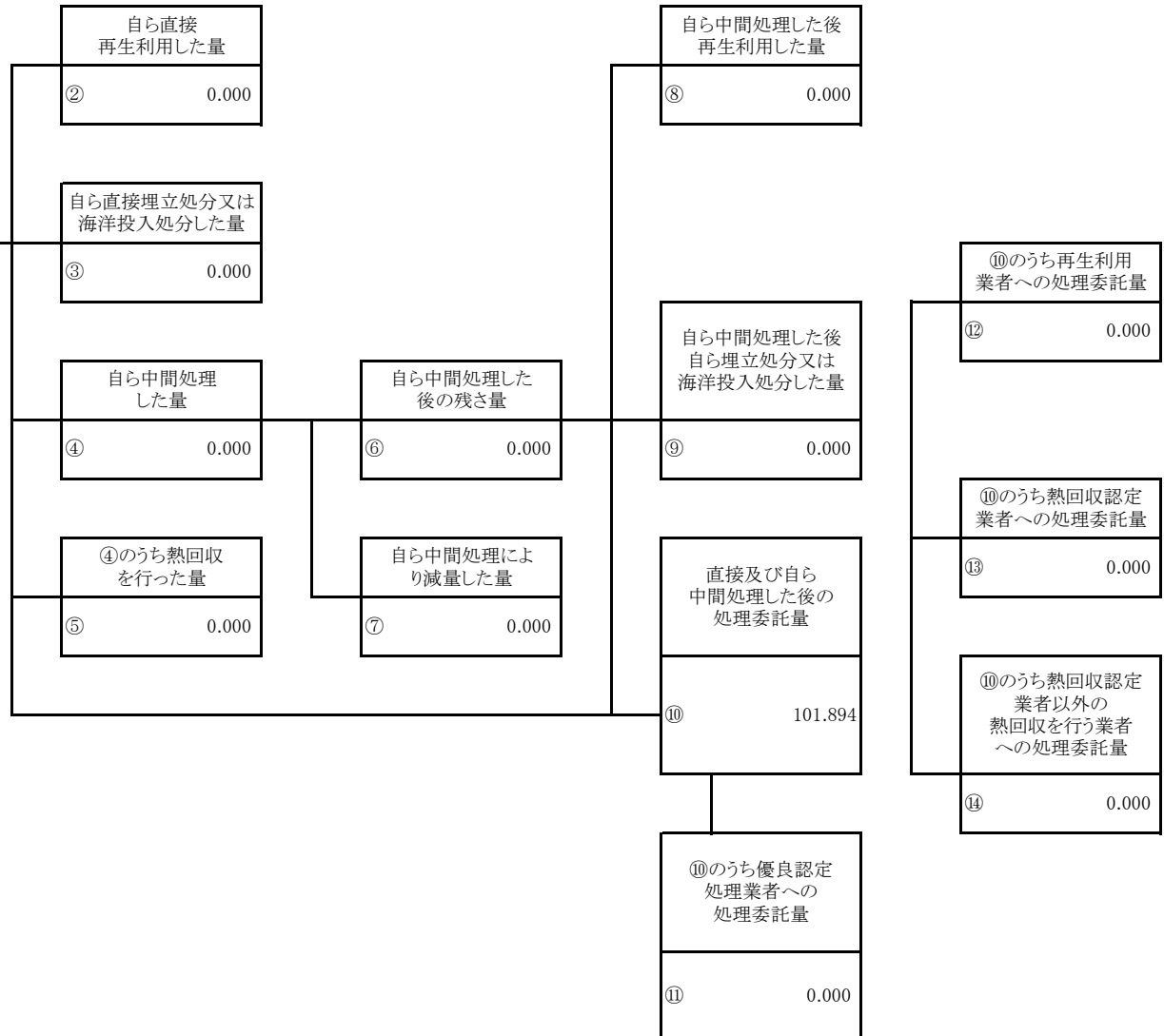
項目	実績値
①排出量	0.000
②+⑧自ら再生利用を行った量	0.000
⑤自ら熱回収を行った量	0.000
⑦自ら中間処理により減量した量	0.000
③+⑨自ら埋立処分又は海洋投入処分を行った量	0.000
⑩全処理委託量	0.000
⑪優良認定処理業者への処理委託量	0.000
⑫再生利用業者への処理委託量	0.000
⑬熱回収認定業者への処理委託量	0.000
⑭熱回収認定業者以外の熱回収を行う業者への処理委託量	0.000

計画の実施状況

(産業廃棄物の種類: 建設混合廃棄物)

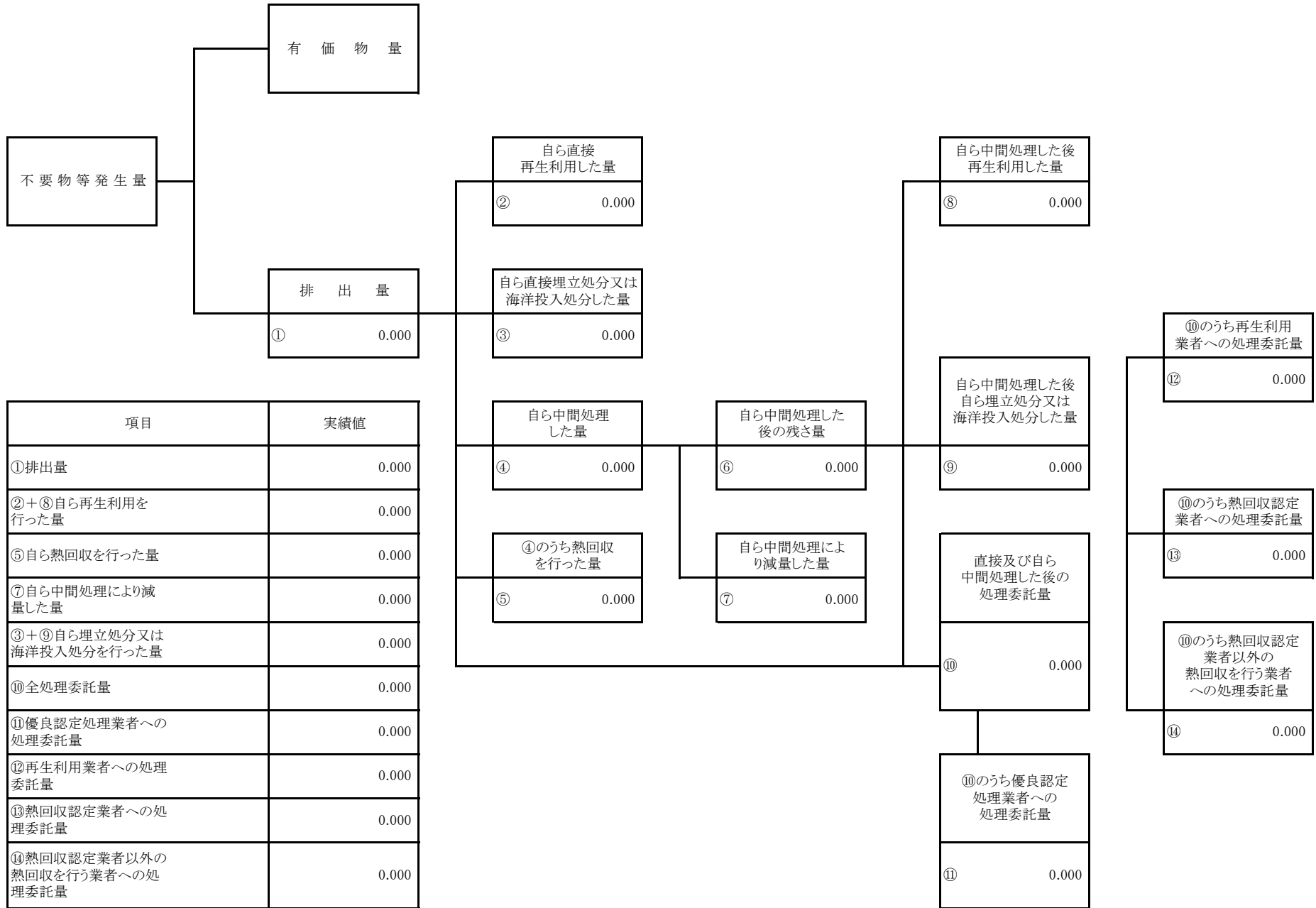


項目	実績値
①排出量	101.894
②+⑧自ら再生利用を行った量	0.000
⑤自ら熱回収を行った量	0.000
⑦自ら中間処理により減量した量	0.000
③+⑨自ら埋立処分又は海洋投入処分を行った量	0.000
⑩全処理委託量	101.894
⑪優良認定処理業者への処理委託量	0.000
⑫再生利用業者への処理委託量	0.000
⑬熱回収認定業者への処理委託量	0.000
⑭熱回収認定業者以外の熱回収を行う業者への処理委託量	0.000



計画の実施状況

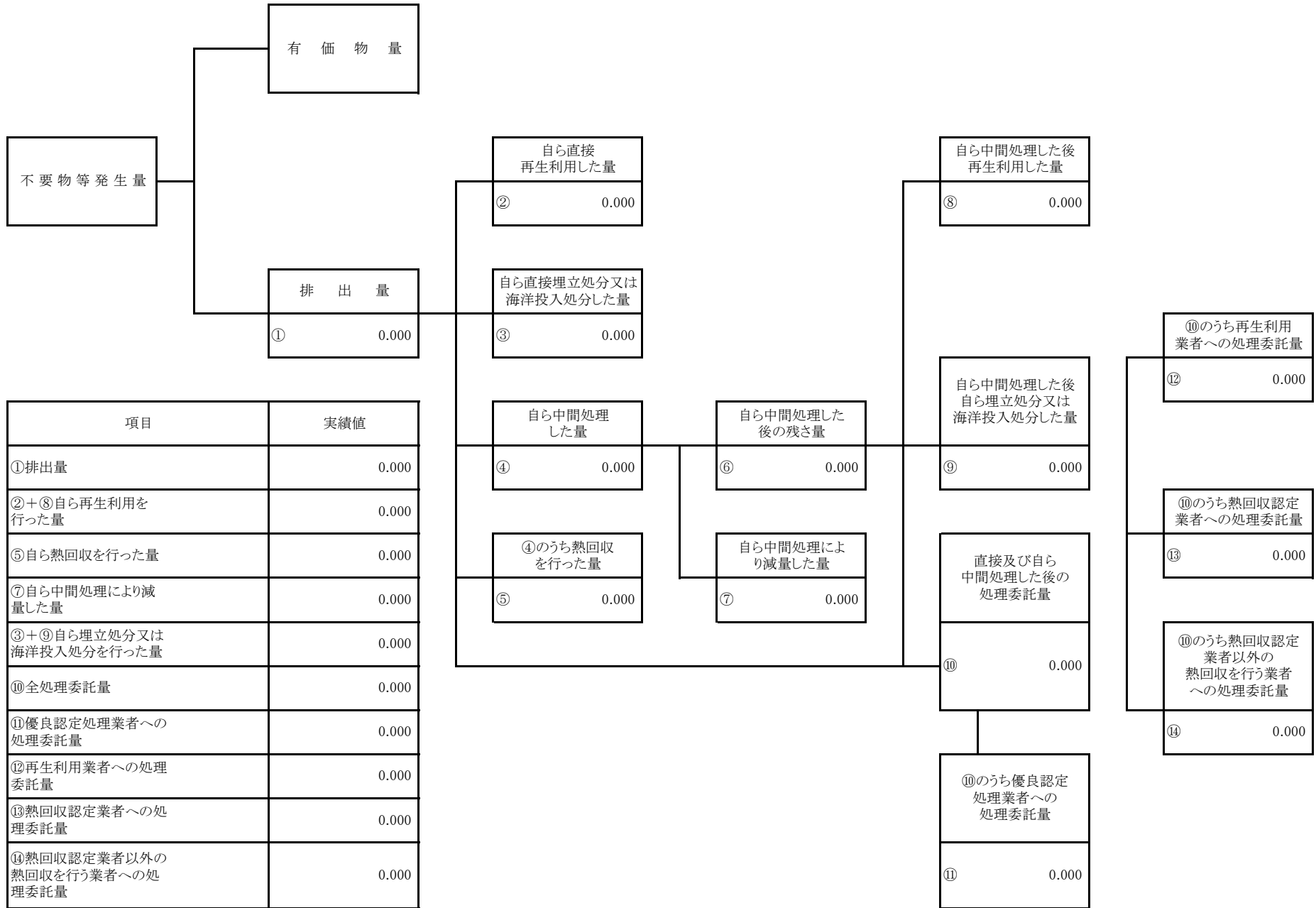
(産業廃棄物の種類: 廃酸・廃アルカリ)



項目	実績値
①排出量	0.000
②+⑧自ら再生利用を行った量	0.000
⑤自ら熱回収を行った量	0.000
⑦自ら中間処理により減量した量	0.000
③+⑨自ら埋立処分又は海洋投入処分を行った量	0.000
⑩全処理委託量	0.000
⑪優良認定処理業者への処理委託量	0.000
⑫再生利用者への処理委託量	0.000
⑬熱回収認定業者への処理委託量	0.000
⑭熱回収認定業者以外の熱回収を行う業者への処理委託量	0.000

計画の実施状況

(産業廃棄物の種類: 廃油 )

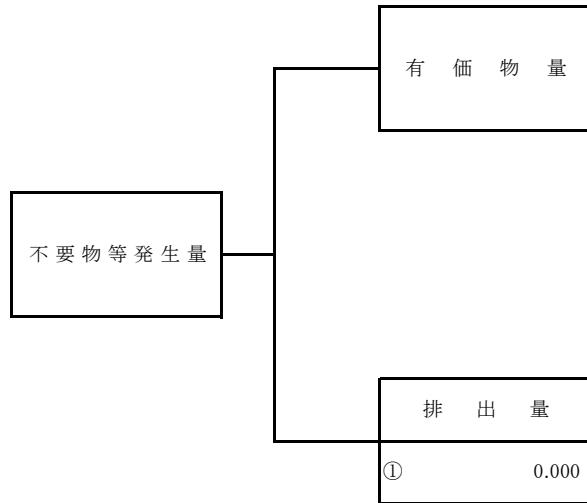


項目	実績値
①排出量	0.000
②+⑧自ら再生利用を行った量	0.000
⑤自ら熱回収を行った量	0.000
⑦自ら中間処理により減量した量	0.000
③+⑨自ら埋立処分又は海洋投入処分を行った量	0.000
⑩全処理委託量	0.000
⑪優良認定処理業者への処理委託量	0.000
⑫再生利用業者への処理委託量	0.000
⑬熱回収認定業者への処理委託量	0.000
⑭熱回収認定業者以外の熱回収を行う業者への処理委託量	0.000

計画の実施状況

(産業廃棄物の種類: 繊維くず)

0



自ら直接再生利用した量  
② 0.000

自ら直接埋立処分又は海洋投入処分した量  
③ 0.000

自ら中間処理した後再生利用した量  
⑧ 0.000

項目	実績値
①排出量	0.000
②+⑧自ら再生利用を行った量	0.000
⑤自ら熱回収を行った量	0.000
⑦自ら中間処理により減量した量	0.000
③+⑨自ら埋立処分又は海洋投入処分を行った量	0.000
⑩全処理委託量	0.000
⑪優良認定処理業者への処理委託量	0.000
⑫再生利用業者への処理委託量	0.000
⑬熱回収認定業者への処理委託量	0.000
⑭熱回収認定業者以外の熱回収を行う業者への処理委託量	0.000

自ら中間処理した量  
④ 0.000

④のうち熱回収を行った量  
⑤ 0.000

自ら中間処理した後の残さ量  
⑥ 0.000

自ら中間処理により減量した量  
⑦ 0.000

自ら中間処理した後自ら埋立処分又は海洋投入処分した量  
⑨ 0.000

直接及び自ら中間処理した後の処理委託量  
⑩ 0.000

⑩のうち優良認定処理業者への処理委託量  
⑪ 0.000

⑩のうち再生利用業者への処理委託量  
⑫ 0.000


⑩のうち熱回収認定業者への処理委託量  
⑬ 0.000

⑩のうち熱回収認定業者以外の熱回収を行う業者への処理委託量  
⑭ 0.000

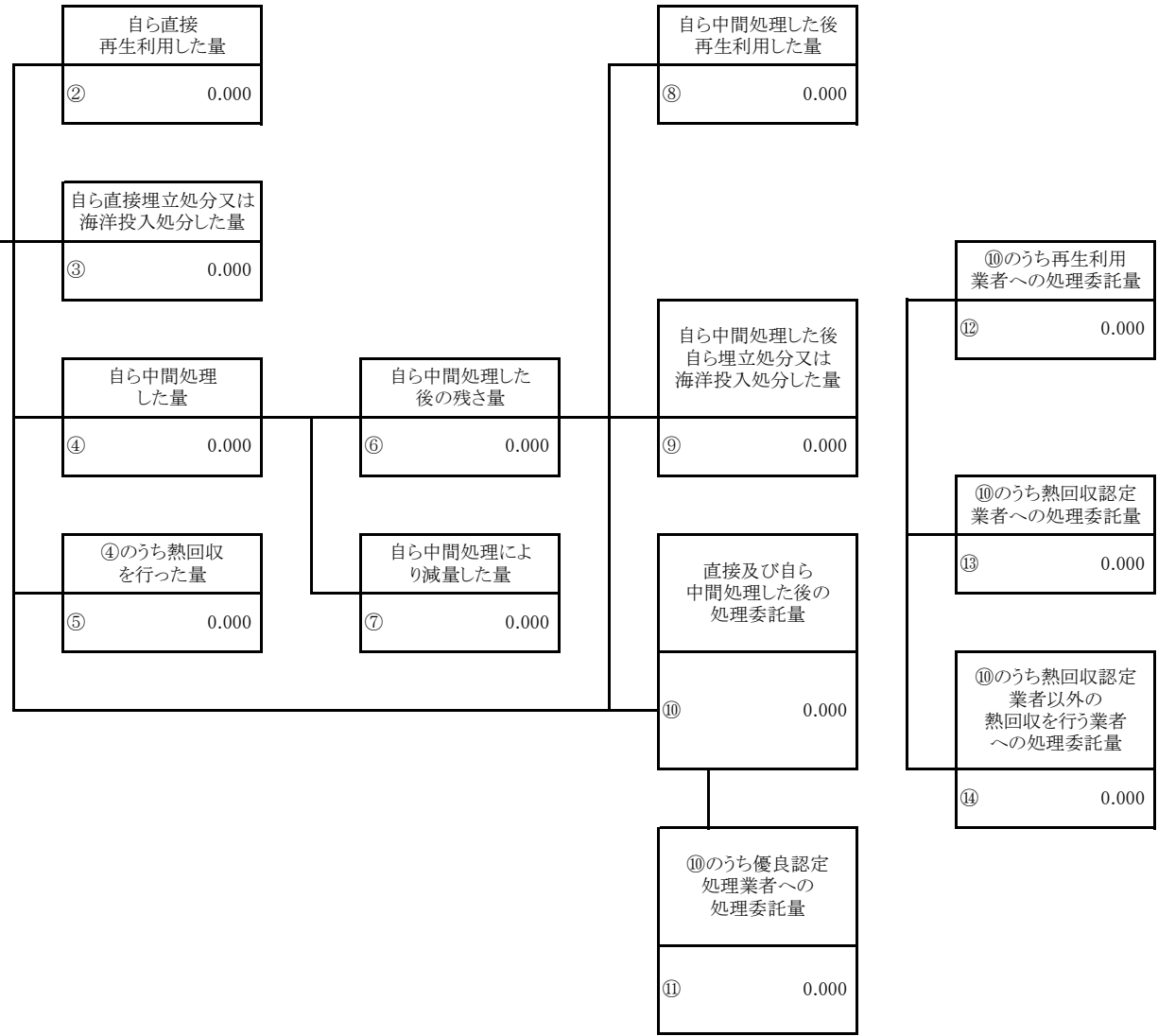
理委託量

計画の実施状況

(産業廃棄物の種類: 石綿含有廃棄物)



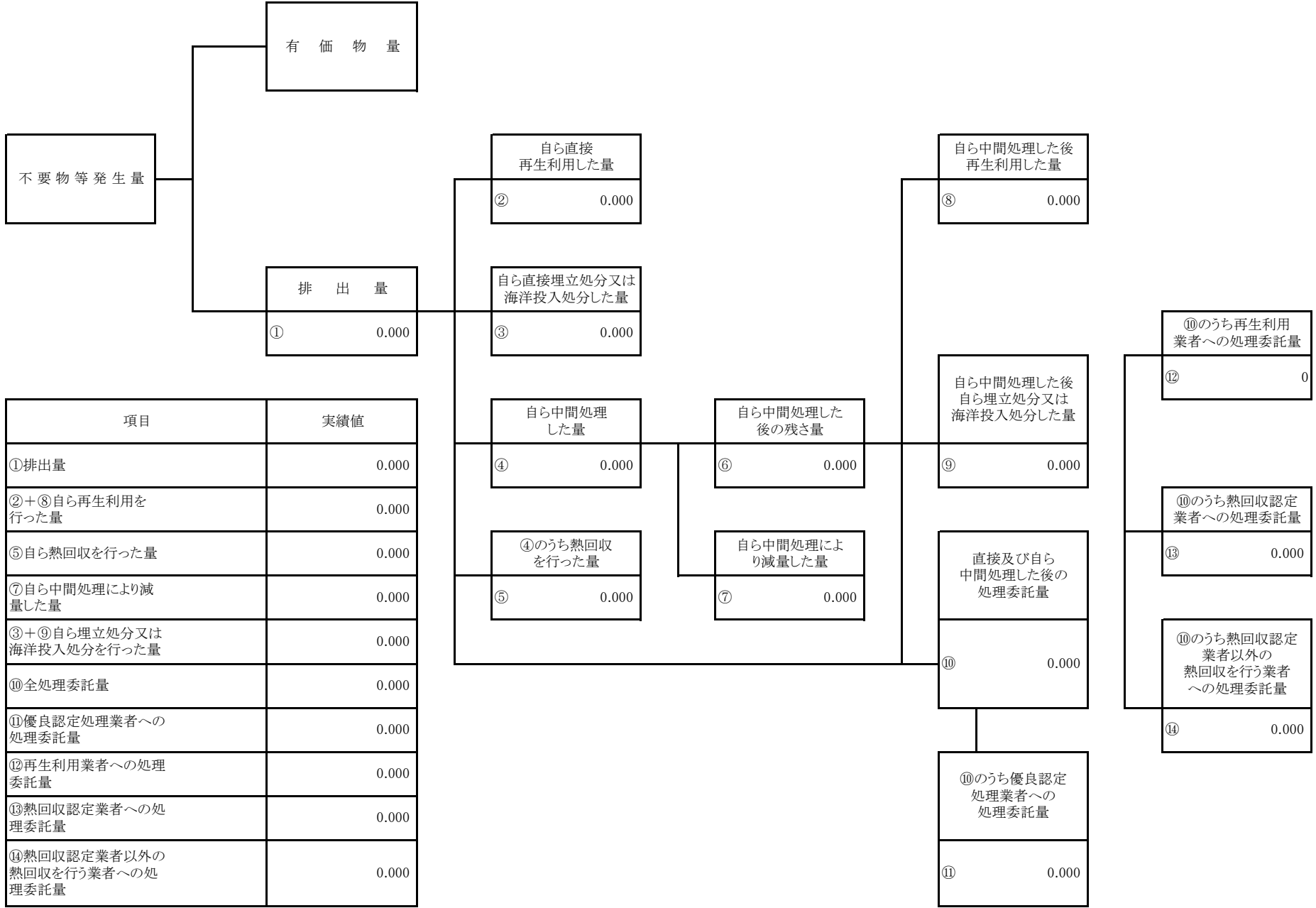
項目	実績値
①排出量	0.000
②+⑧自ら再生利用を行った量	0.000
⑤自ら熱回収を行った量	0.000
⑦自ら中間処理により減量した量	0.000
③+⑨自ら埋立処分又は海洋投入処分を行った量	0.000
⑩全処理委託量	0.000
⑪優良認定処理業者への処理委託量	0.000
⑫再生利用業者への処理委託量	0.000
⑬熱回収認定業者への処理委託量	0.000
⑭熱回収認定業者以外の熱回収を行う業者への処理委託量	0.000





計画の実施状況

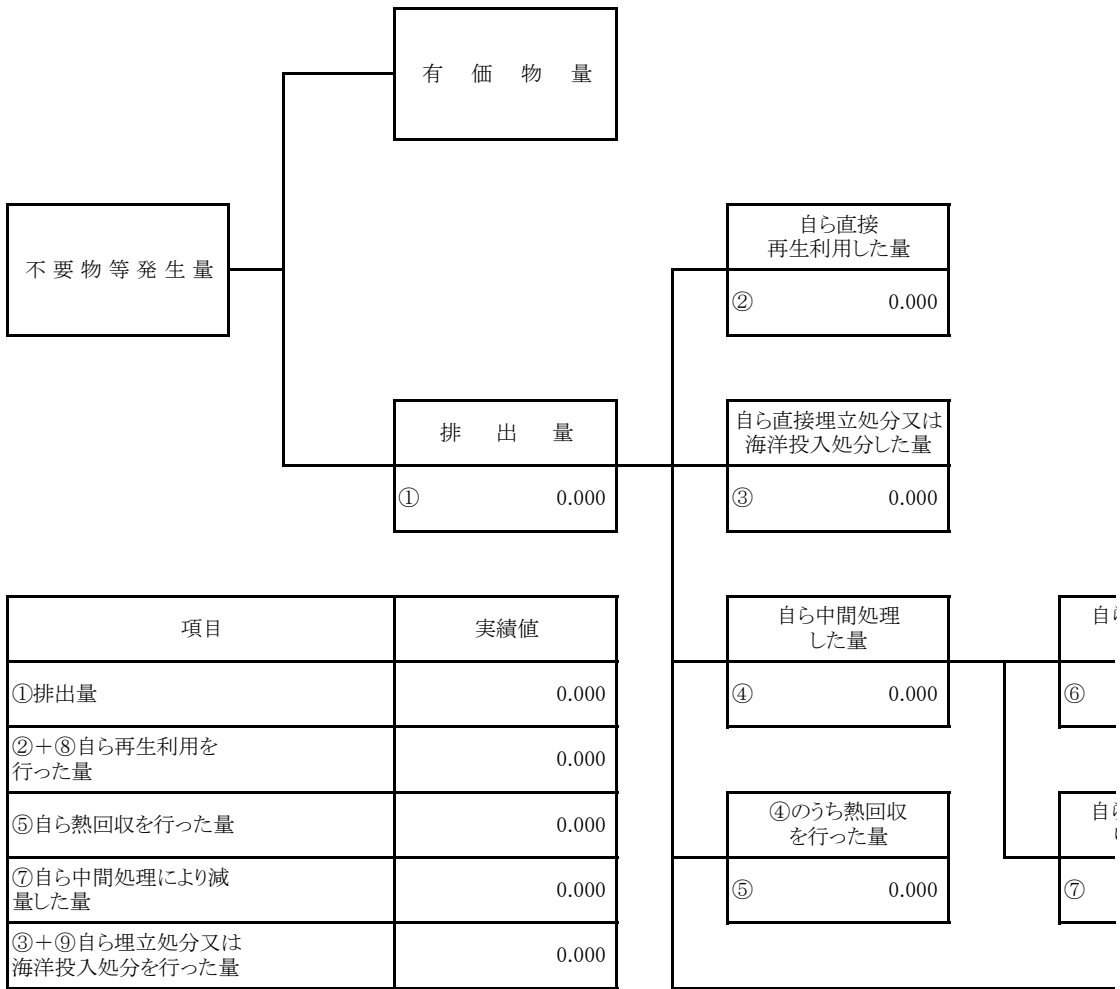
(産業廃棄物の種類: 廃電気器具・蛍光灯等)



項目	実績値
①排出量	0.000
②+⑧自ら再生利用を行った量	0.000
⑤自ら熱回収を行った量	0.000
⑦自ら中間処理により減量した量	0.000
③+⑨自ら埋立処分又は海洋投入処分を行った量	0.000
⑩全処理委託量	0.000
⑪優良認定処理業者への処理委託量	0.000
⑫再生利用業者への処理委託量	0.000
⑬熱回収認定業者への処理委託量	0.000
⑭熱回収認定業者以外の熱回収を行う業者への処理委託量	0.000

計画の実施状況

(産業廃棄物の種類： 特別管理)

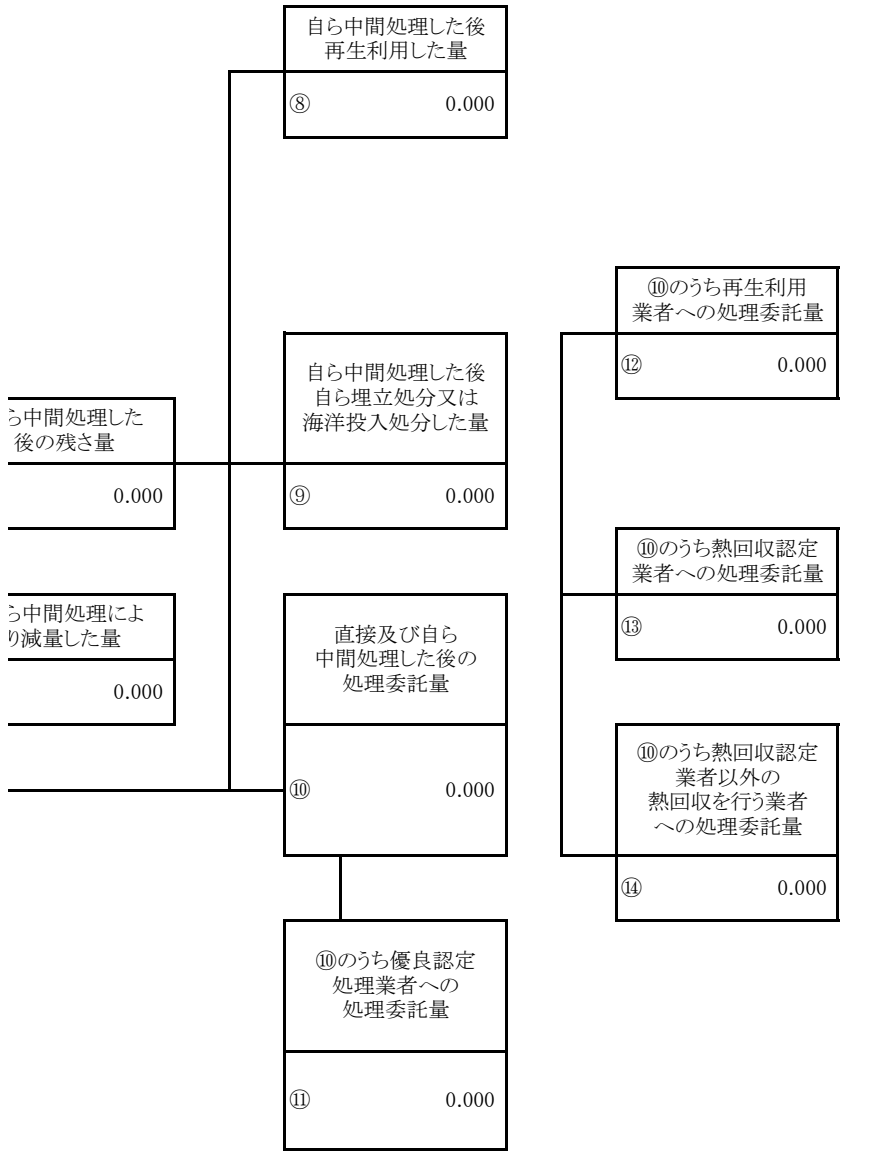


項目	実績値
①排出量	0.000
②+⑧自ら再生利用を行った量	0.000
⑤自ら熱回収を行った量	0.000
⑦自ら中間処理により減量した量	0.000
③+⑨自ら埋立処分又は海洋投入処分を行った量	0.000
⑩全処理委託量	0.000
⑪優良認定処理業者への処理委託量	0.000
⑫再生利用業者への処理委託量	0.000
⑬熱回収認定業者への処理委託量	0.000
⑭熱回収認定業者以外の熱回収を行う業者への処理委託量	0.000

自ら直接再生利用した量	②	0.000	
自ら直接埋立処分又は海洋投入処分した量	③	0.000	
自ら中間処理した量	④	0.000	自ら ⑥
④のうち熱回収を行った量	⑤	0.000	自ら ⑦

産業廃棄物

)



(第2面)

(第3面)

備考

- 1 翌年度の6月30日までに提出すること。
- 2 「事業の種類」の欄には、日本標準産業分類の区分を記入すること。
- 3 「産業廃棄物処理計画における目標値」の欄には、項目ごとに、産業廃棄物処理計画に記載した目標値を記入すること。
- 4 第2面には、前年度の産業廃棄物の処理に関して、①～⑭の欄のそれぞれに、(1)から(14)に掲げる量を記入すること。
  - (1) ①欄 当該事業場において生じた産業廃棄物の量
  - (2) ②欄 (1)の量のうち、中間処理をせず直接自ら再生利用した量
  - (3) ③欄 (1)の量のうち、中間処理をせず直接自ら埋立処分又は海洋投入処分した量
  - (4) ④欄 (1)の量のうち、自ら中間処理をした産業廃棄物の当該中間処理前の量
  - (5) ⑤欄 (4)の量のうち、熱回収を行った量
  - (6) ⑥欄 自ら中間処理をした後の量
  - (7) ⑦欄 (4)の量から(6)の量を差し引いた量
  - (8) ⑧欄 (6)の量のうち、自ら利用し、又は他人に売却した量
  - (9) ⑨欄 (6)の量のうち、自ら埋立処分及び海洋投入処分した量
  - (10) ⑩欄 中間処理及び最終処分を委託した量
  - (11) ⑪欄 (10)の量のうち、優良認定処理業者（廃棄物の処理及び清掃に関する法律施行令第6条の11第2号に該当する者）への処理委託量
  - (12) ⑫欄 (10)の量のうち、処理業者への再生利用委託量
  - (13) ⑬欄 (10)の量のうち、認定熱回収施設設置者（廃棄物の処理及び清掃に関する法律第15条の3の3第1項の認定を受けた者）である処理業者への焼却処理委託量
  - (14) ⑭欄 (10)の量のうち、認定熱回収施設設置者以外の熱回収を行っている処理業者への焼却処理委託量
- 5 第2面の左下の表には、項目ごとに、産業廃棄物処理計画に記載したそれぞれの実績値を記入すること。
- 6 産業廃棄物の種類が2以上あるときは、産業廃棄物の種類ごとに、第2面の例により産業廃棄物処理計画の実施状況を明らかにした書面を作成し、当該書面を添付すること。
- 7 ※欄は記入しないこと。