

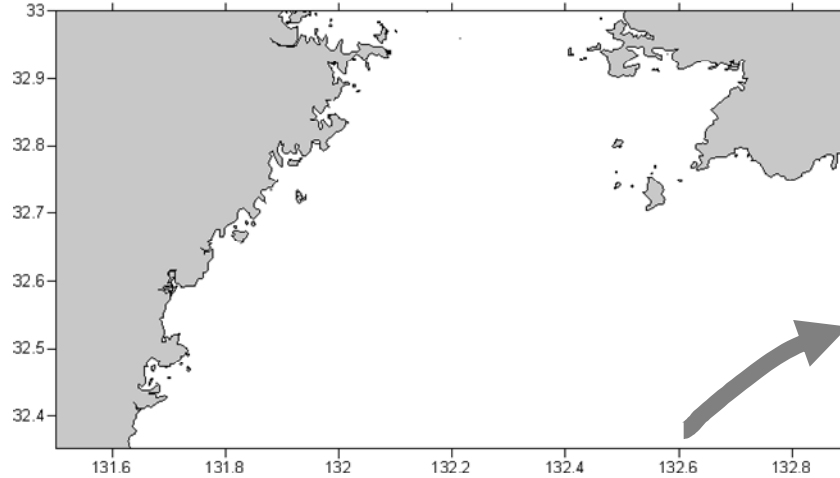
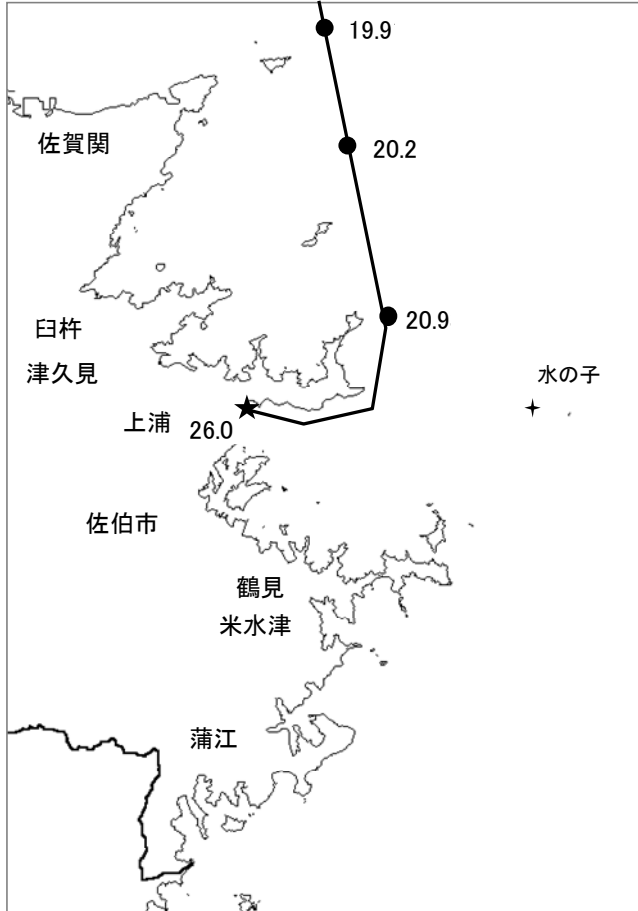
大分県豊後水道漁海況速報（短期）

第 25-7 号 平成 25 年 7 月 8 日(月)発行
大分県農林水産研究指導センター水産研究部 佐伯市上浦大字津井浦

25-7 号

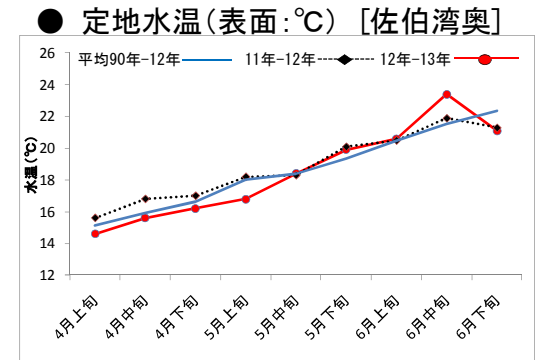
●海況 ★ : 定地水温 (7/8)
: 調査船「豊洋」による航走水温 (7/8)

●黒潮情報(海上保安庁海洋速報第 125 号:6/30-7/7 観測)



黒潮流軸位置(マイル)	
都井岬 ESE	足摺岬 S
35	55

黒潮は都井岬でやや離岸、足摺岬沖でかなり離岸傾向。九州南東沖の黒潮内表面水温は 28℃で前年より 1℃高め。



「海況概要」(7月8日)

* 6月下旬の水試地先(上浦)の定地水温(表面)は 21.1℃で、前年並(-0.2℃)、平年並(-1.3℃)であった。7月8日の表面水温は 26.0℃となっている。

「漁況概要」(6月17日~6月30日)

県南まき網はカタクチ主体に 206.8 トンの水揚げ。前期間(6/3~6/16)と比較し、漁獲量全体が減少した(258.9 トン→206.8 トン)。北部まき網はマアジ主体に 11.8 トンの水揚げ。前号(32.9 トン)と比較し、漁獲量全体が下回った。船びき網(鶴見・米水津)はカタクチ主体。小型底びき網(鶴見・蒲江)は鶴見・蒲江ともにえそ類主体。一本釣りは佐賀関でイサキ、鶴見でイサキ、保戸島でもイサキ主体の漁。タチウオ漕ぎ釣り(臼杵)は1隻・1日あたりの漁獲量が 64.4 キロと前期間(68.7 キロ)を下回った。定置網は鶴見でマアジ、米水津でマアジ、蒲江でウルメ主体の漁。

他県情報

宮崎県(6/27~7/3): 日向灘の小・中型まき網漁は、43 統 976 トン
(ウルメイワシ 611.4 トン、マイワシ 128.4、マアジ 120.5 トン、カタクチイワシ 89.3 トン、キビナゴ 6.5 トン他)
シラスの水揚げは無し。
高知県(6/25~7/1): 宿毛湾周辺海域の中型まき網漁は、25 統 311.6 トン
(ウルメイワシ 185.5 トン、サバ類 45.6 トン、カタクチイワシ 23.8 トン、マアジ 16.9 トン、キビナゴ 16.7 トン、マイワシ 10.6 トン他)

※次回の発行予定について

次回速報は平成 25 年 7 月 19 日に発行する予定です。

● 漁況

25-7号

漁協TACシステム集計速報値・30魚種(期間:佐賀関・鶴見・米水津・蒲江:6/17~6/30)

単位:キロ

漁業種類	所属漁協名	隻・日あたり漁獲量	まいわし	うるめ	かたくち	まあじ	まるあじ	さば類	ぶり	ひらめ	めいたがれい	えそ類	たちうお	まだい	いさき	かます	とらふぐ	あんこう	かさご類	かわはぎ類	きびなご	まどうだい	めじな	いせえび	くるまえばい	こういか類	あおりいか	けんさき	まだこ	なまこ類	あわび類	さざえ	総計(他魚種も含む)
小型底曳網漁業	鶴見					3												135		85													1,055
	蒲江																	6					3										58
船びき網漁業	鶴見(一部底曳網を含む)				272																												313
	米水津				500																												500
大中型まき網漁業	鶴見(延べ水揚げ統数26)	1,844	11		26,820	14,518	268	8																									41,624
中型まき網漁業	鶴見(延べ水揚げ統数20)	5,644	526	853	101,250	6,302	447	133																									109,510
	米水津(延べ水揚げ統数10)	5,397			19,488	34,482																											53,970
	蒲江(延べ水揚げ統数×)				1,000	680																											1,680
刺網漁業	鶴見					8			147	47		70			58	11			17	31			3	71									465
	蒲江					3				4		6			28				11	276				7					5			12	352
定置網漁業	鶴見				4,244	3			87	44				18	232	9				32	6			57			27	19	2				4,779
	米水津		100	781	1,314	1,897	80	20	24	28		20		128	56	574				52	412	8	496			124	96	4				6,214	
	蒲江			3,424	1,424	14	32		1				3	260	228	1,057				37	333			92			86	3	4			6,997	
一本釣り	佐賀関				1,936			3	249	11			805	1,166	5,263		1		14	30				12			15	2				9,507	
	鶴見				3,656	86	241	229	6					191	8,551				52	2				64			0	9				13,086	
	蒲江				90			8						8	514				194					58								872	
その他の漁業種類	佐賀関				7					6																					40	111	163
	鶴見				1,895	4	21				8	30			36				43	4							5	241			9	274	2,570
	米水津																													10	572	582	
総計	蒲江								2			496							13									151		1	6	660	
			636	25,546	165,318	35,983	901	457	744	153	117	974	838	2,097	14,891	1,640	1	141	345	549	751	14	856	0	100	0	237	165	470	0	60	975	254,956

他漁協情報(期間:6/17~6/30)

単位:キロ

漁業種類	所属漁協名	期間	延べ出漁隻数	隻・日あたり漁獲量()は先号漁獲量	まあじ	まるあじ	さば類	かたくち	うるめ	まいわし	ぶり	たちうお	まだい	いさき	とらふぐ	こういか類	その他	計
中型まき網	臼杵・津久見	6/17~6/30	19隻	619(1,830)	6,292		277	5,192										11,761
一本釣り	臼杵(夕子釣りのみ)	6/17~6/30	151隻	64.4(68.7)								9,725						9,725
	保戸島	6/17~6/30	*	*(*)	98						1,414		124	1,776			27	3,439

TACシステム集計値及び中部振興局農山漁村振興課水産班とりまとめ(一部は聞き取りによる概算データ)

「魚価」円/kg

漁業種類	魚種名	地区名	平均	高値	安値
釣り	タチウオ	臼杵	861	-	-
	ブリ	保戸島	250	-	-
	マダイ	保戸島	760	-	-
	マダイ	鶴見	880	-	-
	マアジ	鶴見	883	-	-
	ブリ・ハマチ	鶴見	675	-	-
	イサキ	鶴見	794	-	-
	マアジ	佐賀関	300	300g級	-
	マサバ	佐賀関	2,000	700g級	-
	ブリ	佐賀関	300	1kg級	-
マダイ	佐賀関	1,200	1kg級	-	

漁業種類	魚種名	地区名	平均	高値	安値
定置網	マアジ(センゴ)	鶴見	319	-	-
	カワハギ	鶴見	280	-	-
潜水・採貝	アオリイカ	鶴見	1,539	-	-
	アワビ	鶴見	5,060	-	-
活魚	サザエ	鶴見	884	-	-
	カルマエビ	鶴見	4,333	-	-
	ヒラメ	鶴見	1,201	-	-

漁協支店からのTACシステムデータ、一部聞き取り

上記は最新単価もしくは期間平均単価