

# 大分県豊後水道漁海況速報（短期）

第25-19号 平成25年12月24日(火)発行  
 大分県農林水産研究指導センター水産研究部 佐伯市上浦大字津井浦

## ●海況：調査船「豊洋」による海洋調査結果

調査日：平成25年12月16日-18日

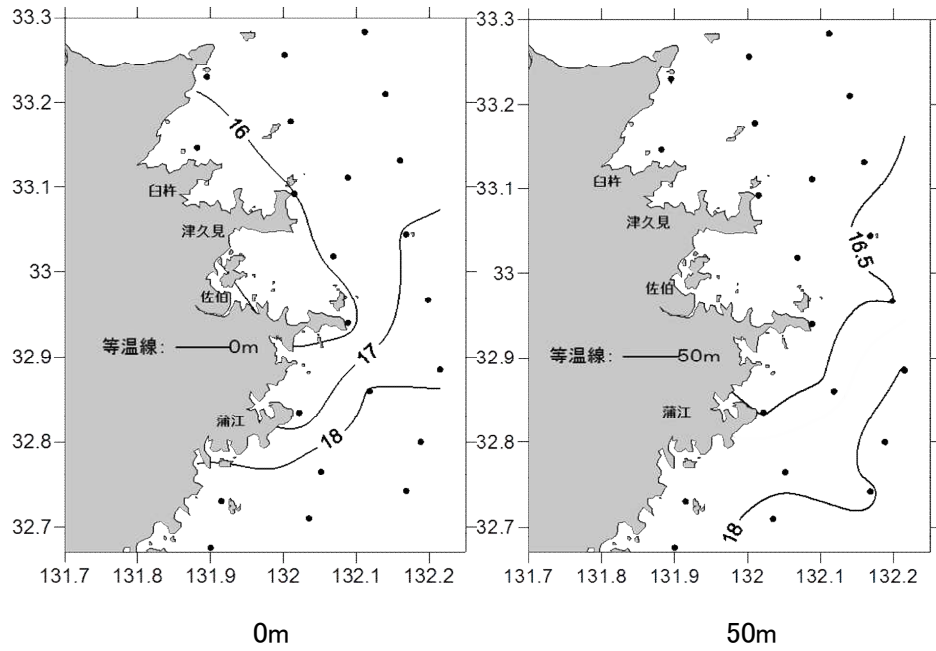
### 【海況】

(豊後水道北部の平均水温) °C

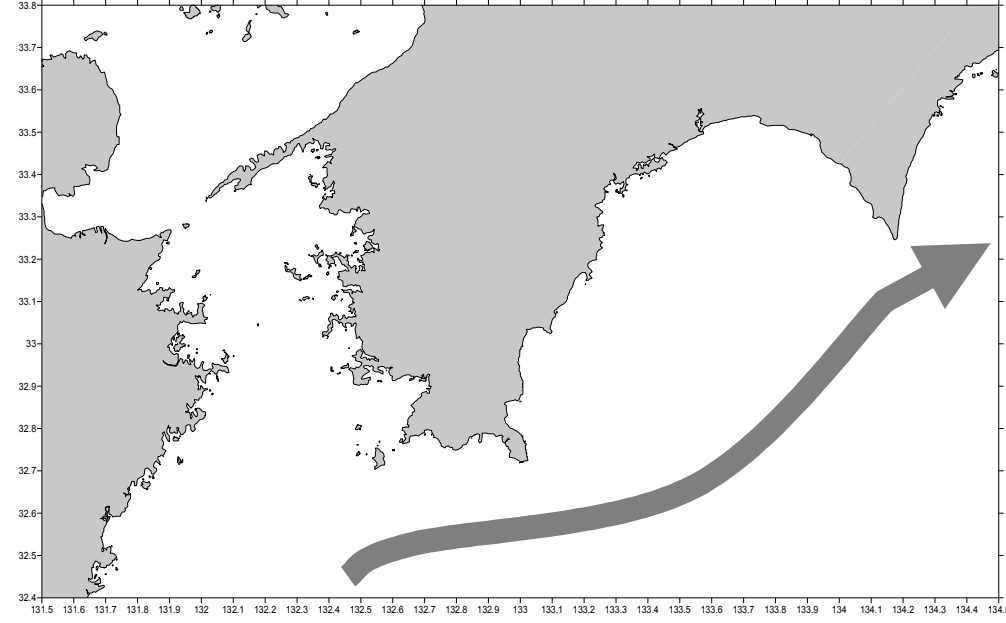
海域	水層	今月	前月差	前年差	平年差
北部	表面	16.2	-4.7	+0.7	-2.1
	50m層	16.3	-4.6	-0.7	-2.1

(豊後水道南部の平均水温) °C

海域	水層	今月	前月差	前年差	平年差
南部	表面	17.9	-3.3	+0.3	-2.0
	50m層	17.5	-3.2	-0.9	-2.0

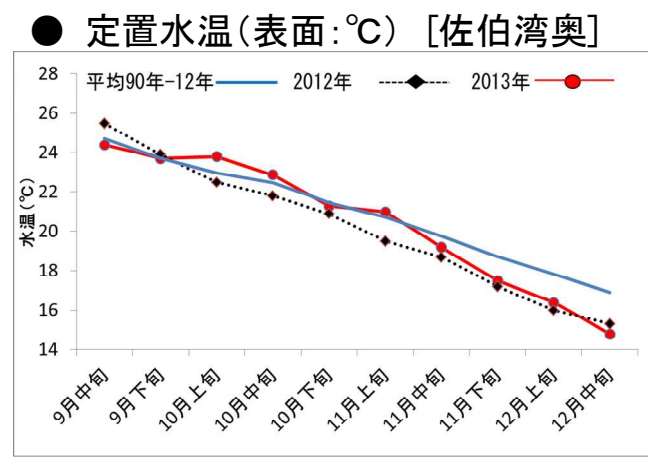


## ●黒潮情報(海上保安庁海洋速報第239号:12/12-12/19 観測)



黒潮流軸位置(マイル)	
都井岬 ESE	足摺岬 S
50	30

黒潮は都井岬でかなり離岸傾向。足摺岬でやや離岸傾向。九州南東沖の黒潮内表面水温は21°Cで前年より1°C低め。



### 「海況概要」(12月24日)

\* 12月中旬の水試地先(上浦)の定置水温(表面)は14.8°Cで前年より0.5°C低めで平年より2.1°C低めであった。12月24日の表面水温は14.5°Cとなっている。

### 「漁況概要」(12月2日~12月15日)

県南まき網はカタクチ主体に178.6トンの水揚げ。前期間(11/18~12/1)と比較し、漁獲量全体が減少した(185.5トン→178.6トン)。北部まき網はカタクチ主体に29.3トンの水揚げ。前号(34.5トン)と比較し、漁獲量全体が下回ったが1家統あたりの漁獲量は上回った。船びき網は鶴見・米水津でカタクチ主体の漁。小型底びき網(鶴見・蒲江)では鶴見はこういか類主体、蒲江はえそ類主体。一本釣りでは佐賀関はさば類・ブリ、鶴見・保戸島でブリ主体の漁。タチウオ漕ぎ釣り(臼杵)は1隻・1日あたりの漁獲量が52.2キロと前期間(74.4キロ)を下回った。定置網は鶴見・米水津でメジナ、蒲江でマアジ主体の漁。

### 他県情報

宮崎県(12/12~12/18):日向灘の小・中型まき網漁は、15統91トン(ボラ57.3トン、カタクチ26.3トン、キビナゴ13.2トン他)  
 船曳パッチ網による延岡沖シラス漁獲量は延べ8統10.1トン。

高知県(12/3~12/9):宿毛湾周辺海域の中型まき網漁は、25統484.1トン(サバ類239.6トン、ウルメイワシ185.0トン、マルアジ18.6トン、マアジ12.2トン、キビナゴ7.9トン他)

### ※次回の発行予定について

次回速報は平成26年1月17日に発行する予定です。

● 漁況

25-19号

漁協TACシステム集計速報値・30魚種(期間:佐賀関・鶴見・米水津・蒲江:12/2~12/15)

単位:キロ

漁業種類	所属漁協名	隻・日あたり漁獲量	まいわし	うるめ	かたくち	まあじ	まるあじ	さば類	ぶり	ひらめ	めいたがれい	えそ類	たちうお	まだい	いさき	かます	とらふぐ	あんこう	かさご類	かわはぎ類	きびなぎ	まとうだい	めじな	いせえび	くるまえび	こういか類	あおりいか	けんさき	まだこ	なまこ類	あわび類	ささえ	総計(他魚種も含む)
小型底曳網漁業	鶴見					11				50	217	417	6	40			2	259	2	208					369	2,898	26	10	14				4,620
	蒲江									1	36	974		14				24		9					36	105	9					1,235	
船びき網漁業	鶴見(一部底曳網を含む)				1,384					7		2		1			3																1,397
	米水津				6,688																												6,688
大中型まき網漁業	鶴見(延べ水揚げ統数27)	2,510			57,195	6,219	210	1,699	159			158	1,967				2			12					135	15	5						67,774
yof	鶴見(延べ水揚げ統数24)	3,836		136	73,710	2,401	164	15,666																									92,077
	米水津(延べ水揚げ統数×)	×				9,584	1,092	8,056																									18,732
	蒲江(延べ水揚げ統数×)	×						55																									55
刺網漁業	鶴見					77				63		134	11	46	6				17	414			5	1,049	59			1		25		18	1,923
	蒲江					6			8	1		30		43	5			4	15	169			84	42	48		8	368				830	
定置網漁業	鶴見		18		1,005	222	288	227	10			529	7	29	43					133				1,799				449					4,758
	米水津		8	126	484	44	144	60				160	28	32	168						152	4	16	1,129				444	8				3,007
	蒲江		18	1,534	2,140	128	177	86				6		18	76	246				181	257	6	16			176	839	62	5			5,973	
一本釣り	佐賀関				10,027	55	13,807	15,777	9	0		2,670	1,238	1,686			6		43	16							124					45,458	
	鶴見				354		210	16,787	20			158	83	1,415	1,278		14		1	2			43	82			81	458	16			21,001	
	蒲江				11		565				3		147	15						8			3	5		18	1,432					2,207	
その他の漁業種類	佐賀関				15					9														5									29
	鶴見								195					3			6		8	93								243	276	10	165	1,000	
	蒲江									1	246								27	175		24		23			50	69	88	329	1,033		
総計			0	180	140,637	32,333	1,916	40,102	33,863	172	253	2,127	5,425	3,000	3,127	457	33	286	113	1,571	261	299	4,246	135	406	3,421	4,041	101	338	345	98	512	279,797

他漁協情報(期間:12/2~12/15)

単位:キロ

漁業種類	所属漁協名	期間	延べ出漁隻数	隻・日あたり漁獲量( )は先号漁獲量	まあじ	まるあじ	さば類	かたくち	うるめ	まいわし	ぶり	たちうお	まだい	いさき	とらふぐ	こういか類	その他	計
中型まき網	臼杵・津久見	12/2~12/15	18隻	1628.7(1279.1)	12,029		3,823	13,465										29,317
一本釣り	臼杵(タチ釣りのみ)	12/2~12/15	67隻	52.2(74.4)								3,498						3,498
	保戸島	12/2~12/15	*	*(*)	178		1				844		69	282	269	2	2	1,647

TACシステム集計値及び中部振興局農山漁村振興課水産班とりまとめ(一部は聞き取りによる概算データ)

「魚価」円/kg

漁業種類	魚種名	地区名	平均	高値	安値
釣り	タチウオ	臼杵	1,031	-	-
	ブリ	保戸島	500	-	-
	マダイ	保戸島	1,230	-	-
	マダイ	鶴見	1,245	-	-
	マアジ	鶴見	1,128	-	-
	ブリ・ハマチ	鶴見	297	-	-
	イサキ	鶴見	931	-	-
	マアジ	佐賀関	300	300g級(1尾あたり)	-
	マサバ	佐賀関	500	400g級(1尾あたり)	-
	ブリ	佐賀関	1,500	2kg級(1尾あたり)	-
マダイ	佐賀関	1,500	1kg級(1尾あたり)	-	

漁業種類	魚種名	地区名	平均	高値	安値
定置網	マアジ(センゴ)	鶴見	398	-	-
	カワハギ	鶴見	626	-	-
潜水・採貝	アオリイカ	鶴見	1,229	-	-
	アワビ	鶴見	6,100	-	-
	サザエ	鶴見	1,055	-	-
活魚	クルマエビ	鶴見	4,740	-	-
	ヒラメ	鶴見	1,671	-	-

鶴見の魚価についてはデータ不備のため未記載

漁協支店からのTACシステムデータ、一部聞き取り

上記は最新単価もしくは期間平均単価