

県民経済計算の相関関連図(令和3年度)

(単位:億円)

生 産	産出額 (市場価格表示)	最終生産物(付加価値=県内総生産)			中間生産物 (中間投入)
	10兆4,760億円 (9兆4,026億円)	46,839 (44,359)			57,921 (49,667)
	県内総生産 (生産側) (市場価格表示)	県内純生産(市場価格表示)		固定資本 減耗	
	4兆6,839億円 (4兆4,359億円)	33,814 (31,739)		13,025 (12,620)	
	県内純生産 (市場価格表示)	県内純生産(要素費用表示)		生産・輸入品に課せられる税 - 補助金 <中央政府 - 地方政府>	
3兆3,814億円 (3兆1,739億円)	30,092 (28,442)		3,721 (3,297)		
県内純生産 (要素費用表示)	雇用者報酬(県内)		営業余剰・混合所得		
3兆0,092億円 (2兆8,442億円)	21,509 (21,589)		8,583 (6,854)		
面	県民総生産 (市場価格表示)	県内総生産(生産側)(市場価格表示)			
	4兆7,602億円 (4兆5,267億円)	46,839 (44,359)			
分 配 面	県民所得 (要素費用表示)	雇用者報酬	財産 所得	企業所得	
	3兆0,856億円 (2兆9,350億円)	21,562 (21,638)	1,832 (1,707)	7,462 (6,006)	
	県民所得 (第1次所得バランス)	県民所得(要素費用表示)		生産・輸入品に課せられる税 - 補助金 <地方政府>	
3兆1,484億円 (2兆9,888億円)	30,856 (29,350)		628 (538)		
支 出 面	県民総所得 (市場価格表示)	県内総生産(支出側)(市場価格表示)			
	4兆7,602億円 (4兆5,267億円)	46,839 (44,359)			
	県内総生産 (支出側) (市場価格表示)	民間最終消費支出	地方政府最終消費支出	県内総資本形成	財貨・サービスの 移出入(純)等
4兆6,839億円 (4兆4,359億円)	24,125 (23,585)	11,108 (10,884)	11,660 (10,875)	▲ 53 (▲ 985)	

(注) 総数と内訳の和は、単位未満を四捨五入しているために一致しない場合がある。(数値)は昨年度値

県民経済計算からみた令和3年度の経済循環

(単位:億円)

財貨・サービスの供給と需要

中間投入	中間消費			県内総生産(支出側)(最終消費)			産出総額(A+B)
	第1次産業	第2次産業	第3次産業	民間最終消費支出	県内総最終消費支出	財貨・サービスの移出入(純)等計(B)	
付加価値	1,135	39,209	17,577	24,125	11,108	11,660	104,760
総生産	306	5,280	15,923	33,814	21,509	46,839	104,760
営業余剰・混合所得	224	3,134	5,225	33,814	8,583	46,839	104,760
生産・輸入品に課される税(控除)補助金	15	2,222	1,161	3,721	3,721	3,093	104,760
固定資本減耗	247	5,173	7,605	13,025	13,025	3,093	104,760
産出総額(A+B)	1,927	55,018	47,491	104,760	104,760	31,484	104,760

* 中間消費計(A)欄の純間接税、県内総生産計、産出総額には、各産業に格付けできない輸入品に課される税・関税等(323)が含まれるので、1, 2, 3次産業の計と一致しない。

統計上の不架合(1031)を含む

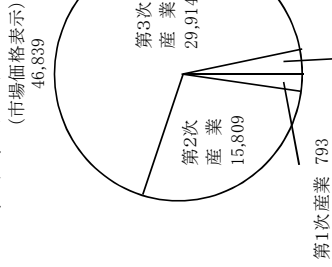
← 加算
県外からの要素所得(純) 763

← 減算
生産・輸入品に課される税(控除) 補助金<中央政府> 3,093

県民所得(第1次所得バランス) 31,484

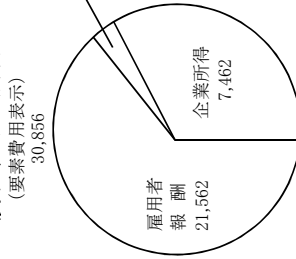
主要系列表

(生産) 県内総生産(生産側)

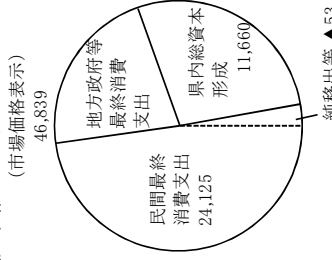


輸入品に課される税・関税等 323

(分配) 県民所得



(支出) 県内総生産(支出側)

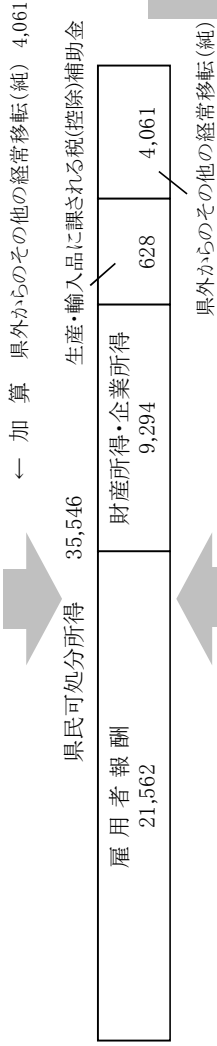


純移出等 ▲53

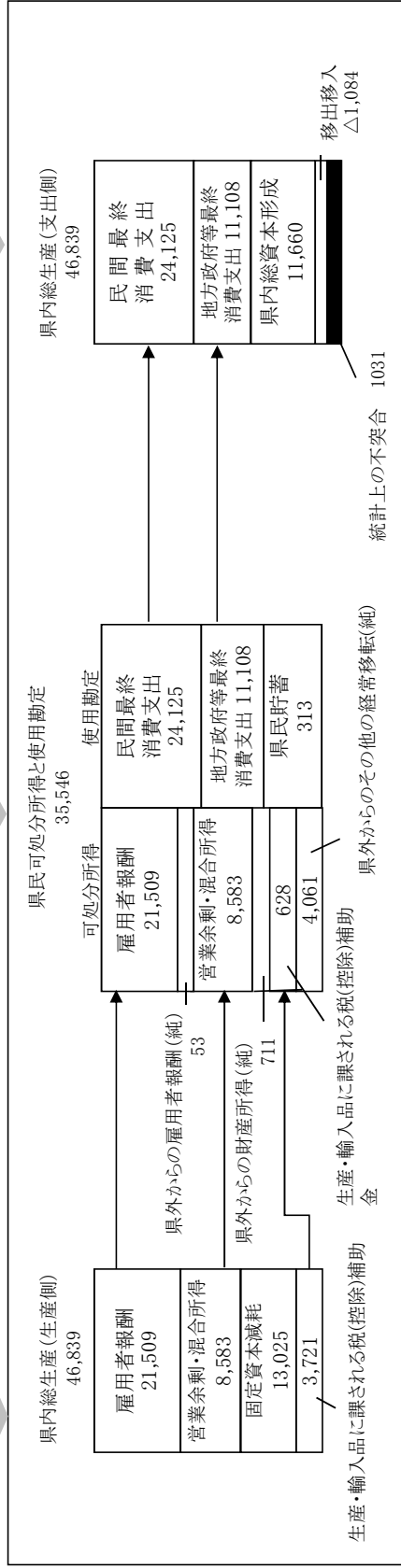
生産・輸入品に課される税(控除)補助金 < 地方政府等 >

県民所得(第1次所得バランス) 31,484

雇用者報酬	21,562
財産所得・企業所得	9,294
合計	628



統合勘定



制度部門別所得支出勘定

支取	最終消費支出 財産所得 その他の経常移転 貯蓄	非金融 法人企業	金融機関	一般政府 (地方政府等)	家計 (含む個人企業)	対家計民間 非営利団体	合計	県民可処分所得と使用勘定	
								民間最終消費支出	地方政府等最終消費支出
支出	35,232	676	23,448	11,108	23,448	676	35,232	24,125	11,108
受取	6,047	4	1,594	5	128	4	6,047	313	21,509
取	21,926	80	1,140	10,760	8,454	80	21,926	21,509	8,583
	313	24	693	△7,526	2,384	24	313	313	11,108
	63,519	784	3,428	14,347	34,415	784	63,519	35,546	11,660
	21,562	-	-	-	21,562	-	21,562	21,509	8,583
	8,583	547	1,752	82	2,626	43	8,583	8,583	711
	6,758	-	1,495	1,495	1,750	-	6,758	628	628
	1,495	-	-	867	-	-	1,495	628	628
	867	-	1,129	13,637	8,477	741	8,477	4,061	4,061
	25,988	10,546	3,428	14,347	34,415	784	25,988	35,546	35,546
	63,519						63,519		

※ 総数と内訳の和は、単位未満を四捨五入しているために一致しない場合がある。