

大分県感染症発生動向調査（週報）

<2024年13週(03月25日～03月31日)>

【コメント】

- ・インフルエンザの報告数は先週と比較して減少しています
また、インフルエンザはB型の検出割合が9割以上です
(参照：<https://www.pref.oita.jp/soshiki/12220/2021inful.html>)
- ・COVID-19の報告数は先週と比較して減少しています
- ・感染性胃腸炎の定点当りの患者数が、東部、南部、大分市管内で多く報告されています
- ・様々な感染症の患者が報告されています。引き続き、室内の換気、石鹸での手洗いの励行、咳エチケット、場面に応じたマスク着用など、感染予防対策を心掛けてください

【全数報告】

二類感染症： 結核 3件

東部	1件（無症状病原体保有者1）
北部	1件（患者1）
大分市	1件（患者1）

三類感染症： 報告なし

麻 し ん： 報告なし

風 し ん： 報告なし

百 日 咳： 報告なし

【定点報告：報告の多い感染症順】（ ）内は定点当りの報告数

1 インフルエンザ

大分市(16.59)、東部(16.08)、中部(13.00)

2 感染性胃腸炎

大分市(13.45)、東部(13.43)、南部(12.33)

3 COVID-19（新型コロナウイルス感染症）

南部(14.60)、西部(7.20)、大分市(5.12)

4 A群溶血性レンサ球菌咽頭炎

中部(5.33)、北部(5.00)、大分市(4.09)

5 手足口病

大分市(1.82)、東部(1.71)、中部(0.33)

*あなたの街の感染症情報（大分県）

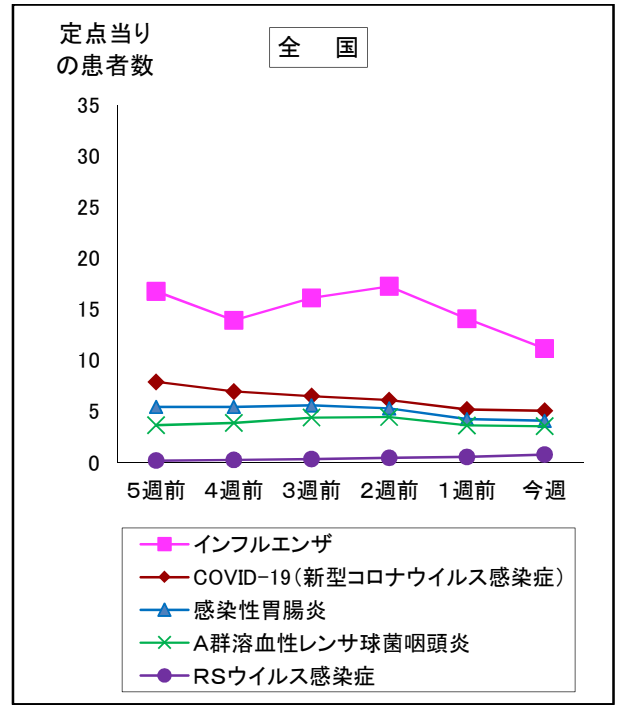
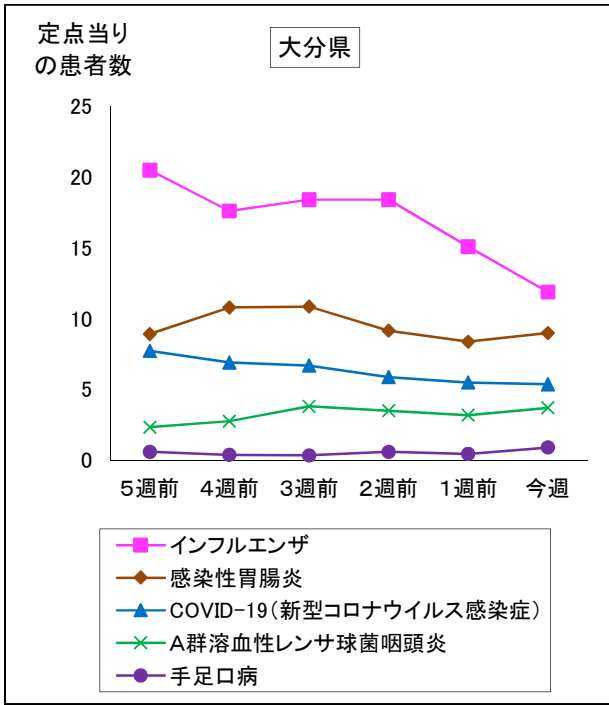
<<https://www.pref.oita.jp/soshiki/12220/kansen.html>>

*国立感染症研究所感染症情報センターホームページ

<<https://www.niid.go.jp/niid/ja/from-idsc.html>>

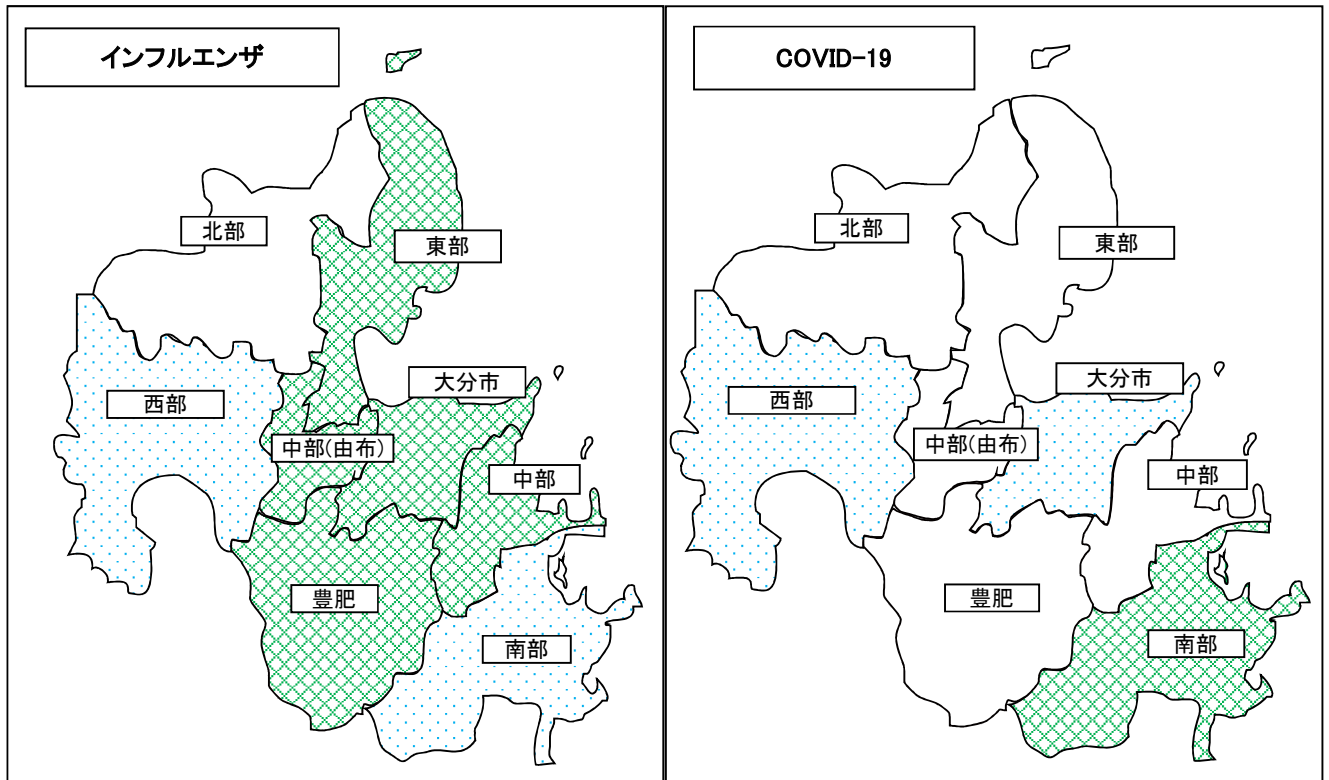
*海外渡航者のための感染症情報（厚生労働省 検疫所）

<<http://www.forth.go.jp/>>



2024年13週(03月25日～03月31日)

大分県				全国			
順位	疾患名	患者数	前週比較	順位	疾患名	患者数	前週比較
1位	インフルエンザ	690	-185	1位	インフルエンザ	55,189	-14,321
2位	感染性胃腸炎	324	+22	2位	COVID-19(新型コロナウイルス感染症)	25,179	-548
3位	COVID-19(新型コロナウイルス感染症)	312	-7	3位	感染性胃腸炎	12,886	-555
4位	A群溶血性レンサ球菌咽頭炎	134	+19	4位	A群溶血性レンサ球菌咽頭炎	11,175	-348
5位	手足口病	33	+16	5位	RSウイルス感染症	2,494	+682



凡例: 0~4.99 5~9.99 10~19.99 20~29.99 30~

報告数・定点当り報告数、疾病・保健所・性別(総数)

2024年13週(03月25日～03月31日)

大分県	インフルエンザ		COVID-19		RSウイルス感染症		咽頭結膜熱		A群溶血性レンサ球菌咽頭炎		感染性胃腸炎		水痘		手足口病	
	報告数	定点当り	報告数	定点当り	報告数	定点当り	報告数	定点当り	報告数	定点当り	報告数	定点当り	報告数	定点当り	報告数	定点当り
総数	690	11.90	312	5.38	0	0.00	25	0.69	134	3.72	324	9.00	5	0.14	33	0.92
東部	193	16.08	53	4.42	0	0.00	2	0.29	28	4.00	94	13.43	1	0.14	12	1.71
中部	52	13.00	13	3.25	0	0.00	0	0.00	16	5.33	9	3.00	0	0.00	1	0.33
南部	43	8.60	73	14.60	0	0.00	4	1.33	11	3.67	37	12.33	1	0.33	0	0.00
豊肥	60	12.00	18	3.60	0	0.00	1	0.33	2	0.67	0	0.00	0	0.00	0	0.00
西部	25	5.00	36	7.20	0	0.00	5	1.67	2	0.67	4	1.33	1	0.33	0	0.00
北部	35	3.50	32	3.20	0	0.00	6	1.00	30	5.00	32	5.33	0	0.00	0	0.00
大分市	282	16.59	87	5.12	0	0.00	7	0.64	45	4.09	148	13.45	2	0.18	20	1.82

大分県	伝染性紅斑		突発性発疹		ヘルパンギーナ		流行性耳下腺炎		急性出血性結膜炎		流行性角結膜炎	
	報告数	定点当り	報告数	定点当り	報告数	定点当り	報告数	定点当り	報告数	定点当り	報告数	定点当り
総数	0	0.00	18	0.50	5	0.14	3	0.08	0	0.00	0	0.00
東部	0	0.00	3	0.43	2	0.29	0	0.00	0	0.00	0	0.00
中部	0	0.00	1	0.33	0	0.00	1	0.33	0	0.00	0	0.00
南部	0	0.00	1	0.33	0	0.00	0	0.00	0	0.00	0	0.00
豊肥	0	0.00	0	0.00	0	0.00	0	0.00	0	0.00	0	0.00
西部	0	0.00	2	0.67	0	0.00	0	0.00	0	0.00	0	0.00
北部	0	0.00	4	0.67	1	0.17	1	0.17	0	0.00	0	0.00
大分市	0	0.00	7	0.64	2	0.18	1	0.09	0	0.00	0	0.00

(全数報告) 12週	麻しん 報告数	風しん 報告数	百日咳 報告数
総数	0	0	0
東部	0	0	0
中部	0	0	0
南部	0	0	0
豊肥	0	0	0
西部	0	0	0
北部	0	0	0
大分市	0	0	0

大分県	細菌性髄膜炎		無菌性髄膜炎		マイコプラズマ肺炎		クラミジア肺炎		感染性胃腸炎(ロタウイルス)		マイコプラズマ肺炎(小児科)県独自	
	報告数	定点当り	報告数	定点当り	報告数	定点当り	報告数	定点当り	報告数	定点当り	報告数	定点当り
総数	0	0.00	2	0.18	2	0.18	0	0.00	0	0.00	1	0.03
東部	0	0.00	0	0.00	0	0.00	0	0.00	0	0.00	0	0.00
中部	0	0.00	0	0.00	0	0.00	0	0.00	0	0.00	0	0.00
南部	0	0.00	0	0.00	0	0.00	0	0.00	0	0.00	0	0.00
豊肥	0	0.00	0	0.00	0	0.00	0	0.00	0	0.00	0	0.00
西部	0	0.00	0	0.00	2	2.00	0	0.00	0	0.00	0	0.00
北部	0	0.00	2	1.00	0	0.00	0	0.00	0	0.00	1	0.17
大分市	0	0.00	0	0.00	0	0.00	0	0.00	0	0.00	0	0.00

(全数報告) 13週	麻しん 報告数	風しん 報告数	百日咳 報告数
総数	0	0	0
東部	0	0	0
中部	0	0	0
南部	0	0	0
豊肥	0	0	0
西部	0	0	0
北部	0	0	0
大分市	0	0	0

報告数・定点当り報告数、疾病・保健所・性別(男)

2024年13週(03月25日～03月31日)

大分県	インフルエンザ		COVID-19		RSウイルス感染症		咽頭結膜熱		A群溶血性レンサ球菌咽頭炎		感染性胃腸炎		水痘		手足口病	
	報告数	定点当り	報告数	定点当り	報告数	定点当り	報告数	定点当り	報告数	定点当り	報告数	定点当り	報告数	定点当り	報告数	定点当り
総数	361	6.22	157	2.71	0	0.00	13	0.36	87	2.42	162	4.50	3	0.08	21	0.58
東部	106	8.83	24	2.00	0	0.00	2	0.29	18	2.57	48	6.86	1	0.14	6	0.86
中部	20	5.00	5	1.25	0	0.00	0	0.00	11	3.67	6	2.00	0	0.00	0	0.00
南部	18	3.60	34	6.80	0	0.00	3	1.00	10	3.33	12	4.00	1	0.33	0	0.00
豊肥	34	6.80	13	2.60	0	0.00	0	0.00	1	0.33	0	0.00	0	0.00	0	0.00
西部	17	3.40	15	3.00	0	0.00	1	0.33	1	0.33	1	0.33	1	0.33	0	0.00
北部	15	1.50	18	1.80	0	0.00	3	0.50	21	3.50	19	3.17	0	0.00	0	0.00
大分市	151	8.88	48	2.82	0	0.00	4	0.36	25	2.27	76	6.91	0	0.00	15	1.36

大分県	伝染性紅斑		突発性発疹		ヘルパンギーナ		流行性耳下腺炎		急性出血性結膜炎		流行性角結膜炎	
	報告数	定点当り	報告数	定点当り	報告数	定点当り	報告数	定点当り	報告数	定点当り	報告数	定点当り
総数	0	0.00	11	0.31	4	0.11	1	0.03	0	0.00	0	0.00
東部	0	0.00	3	0.43	2	0.29	0	0.00	0	0.00	0	0.00
中部	0	0.00	1	0.33	0	0.00	0	0.00	0	0.00	0	0.00
南部	0	0.00	0	0.00	0	0.00	0	0.00	0	0.00	0	0.00
豊肥	0	0.00	0	0.00	0	0.00	0	0.00	0	0.00	0	0.00
西部	0	0.00	0	0.00	0	0.00	0	0.00	0	0.00	0	0.00
北部	0	0.00	2	0.33	1	0.17	0	0.00	0	0.00	0	0.00
大分市	0	0.00	5	0.45	1	0.09	1	0.09	0	0.00	0	0.00

(全数報告) 12週	麻しん 報告数	風しん 報告数	百日咳 報告数
総数	0	0	0
東部	0	0	0
中部	0	0	0
南部	0	0	0
豊肥	0	0	0
西部	0	0	0
北部	0	0	0
大分市	0	0	0

大分県	細菌性髄膜炎		無菌性髄膜炎		マイコプラズマ肺炎		クラミジア肺炎		感染性胃腸炎(ロタウイルス)		マイコプラズマ肺炎(小児科)県独自	
	報告数	定点当り	報告数	定点当り	報告数	定点当り	報告数	定点当り	報告数	定点当り	報告数	定点当り
総数	0	0.00	2	0.18	1	0.09	0	0.00	0	0.00	1	0.03
東部	0	0.00	0	0.00	0	0.00	0	0.00	0	0.00	0	0.00
中部	0	0.00	0	0.00	0	0.00	0	0.00	0	0.00	0	0.00
南部	0	0.00	0	0.00	0	0.00	0	0.00	0	0.00	0	0.00
豊肥	0	0.00	0	0.00	0	0.00	0	0.00	0	0.00	0	0.00
西部	0	0.00	0	0.00	1	1.00	0	0.00	0	0.00	0	0.00
北部	0	0.00	2	1.00	0	0.00	0	0.00	0	0.00	1	0.17
大分市	0	0.00	0	0.00	0	0.00	0	0.00	0	0.00	0	0.00

(全数報告) 13週	麻しん 報告数	風しん 報告数	百日咳 報告数
総数	0	0	0
東部	0	0	0
中部	0	0	0
南部	0	0	0
豊肥	0	0	0
西部	0	0	0
北部	0	0	0
大分市	0	0	0

報告数・定点当り報告数、疾病・保健所・性別(女)

2024年13週(03月25日～03月31日)

大分県	インフルエンザ		COVID-19		RSウイルス感染症		咽頭結膜熱		A群溶血性レンサ球菌咽頭炎		感染性胃腸炎		水痘		手足口病	
	報告数	定点当り	報告数	定点当り	報告数	定点当り	報告数	定点当り	報告数	定点当り	報告数	定点当り	報告数	定点当り	報告数	定点当り
総数	329	5.67	155	2.67	0	0.00	12	0.33	47	1.31	162	4.50	2	0.06	12	0.33
東部	87	7.25	29	2.42	0	0.00	0	0.00	10	1.43	46	6.57	0	0.00	6	0.86
中部	32	8.00	8	2.00	0	0.00	0	0.00	5	1.67	3	1.00	0	0.00	1	0.33
南部	25	5.00	39	7.80	0	0.00	1	0.33	1	0.33	25	8.33	0	0.00	0	0.00
豊肥	26	5.20	5	1.00	0	0.00	1	0.33	1	0.33	0	0.00	0	0.00	0	0.00
西部	8	1.60	21	4.20	0	0.00	4	1.33	1	0.33	3	1.00	0	0.00	0	0.00
北部	20	2.00	14	1.40	0	0.00	3	0.50	9	1.50	13	2.17	0	0.00	0	0.00
大分市	131	7.71	39	2.29	0	0.00	3	0.27	20	1.82	72	6.55	2	0.18	5	0.45

大分県	伝染性紅斑		突発性発疹		ヘルパンギーナ		流行性耳下腺炎		急性出血性結膜炎		流行性角結膜炎	
	報告数	定点当り	報告数	定点当り	報告数	定点当り	報告数	定点当り	報告数	定点当り	報告数	定点当り
総数	0	0.00	7	0.19	1	0.03	2	0.06	0	0.00	0	0.00
東部	0	0.00	0	0.00	0	0.00	0	0.00	0	0.00	0	0.00
中部	0	0.00	0	0.00	0	0.00	1	0.33	0	0.00	0	0.00
南部	0	0.00	1	0.33	0	0.00	0	0.00	0	0.00	0	0.00
豊肥	0	0.00	0	0.00	0	0.00	0	0.00	0	0.00	0	0.00
西部	0	0.00	2	0.67	0	0.00	0	0.00	0	0.00	0	0.00
北部	0	0.00	2	0.33	0	0.00	1	0.17	0	0.00	0	0.00
大分市	0	0.00	2	0.18	1	0.09	0	0.00	0	0.00	0	0.00

(全数報告) 12週	麻しん 報告数	風しん 報告数	百日咳 報告数
総数	0	0	0
東部	0	0	0
中部	0	0	0
南部	0	0	0
豊肥	0	0	0
西部	0	0	0
北部	0	0	0
大分市	0	0	0

大分県	細菌性髄膜炎		無菌性髄膜炎		マイコプラズマ肺炎		クラミジア肺炎		感染性胃腸炎(ロタウイルス)		マイコプラズマ肺炎(小児科)県独自	
	報告数	定点当り	報告数	定点当り	報告数	定点当り	報告数	定点当り	報告数	定点当り	報告数	定点当り
総数	0	0.00	0	0.00	1	0.09	0	0.00	0	0.00	0	0.00
東部	0	0.00	0	0.00	0	0.00	0	0.00	0	0.00	0	0.00
中部	0	0.00	0	0.00	0	0.00	0	0.00	0	0.00	0	0.00
南部	0	0.00	0	0.00	0	0.00	0	0.00	0	0.00	0	0.00
豊肥	0	0.00	0	0.00	0	0.00	0	0.00	0	0.00	0	0.00
西部	0	0.00	0	0.00	1	1.00	0	0.00	0	0.00	0	0.00
北部	0	0.00	0	0.00	0	0.00	0	0.00	0	0.00	0	0.00
大分市	0	0.00	0	0.00	0	0.00	0	0.00	0	0.00	0	0.00

(全数報告) 13週	麻しん 報告数	風しん 報告数	百日咳 報告数
総数	0	0	0
東部	0	0	0
中部	0	0	0
南部	0	0	0
豊肥	0	0	0
西部	0	0	0
北部	0	0	0
大分市	0	0	0

報告数・定点当り報告数、性・年齢階級・疾患別(その1)

2024年13週(03月25日～03月31日)

大分県 (男女合計)	疾患1～15 (疾患16～20)	総数	～5ヶ月 (0歳)	～11ヶ月 (1-4)	1歳 (5-9)	2歳 (10-14)	3歳 (15-19)	4歳 (20-24)	5歳 (25-29)	6歳 (30-34)	7歳 (35-39)	8歳 (40-44)
1.インフルエンザ	報告数	690	0	5	16	19	18	26	31	76	52	65
	定点当り報告数	11.90	0.00	0.09	0.28	0.33	0.31	0.45	0.53	1.31	0.90	1.12
2.COVID-19	報告数	312	3	11	16	8	7	7	15	11	3	6
	定点当り報告数	5.38	0.05	0.19	0.28	0.14	0.12	0.12	0.26	0.19	0.05	0.10
3.RSウイルス感染症	報告数	0	0	0	0	0	0	0	0	0	0	0
	定点当り報告数	0.00	0.00	0.00	0.00	0.00	0.00	0.00	0.00	0.00	0.00	0.00
4.咽頭結膜熱	報告数	25	1	0	5	6	3	3	4	3	0	0
	定点当り報告数	0.69	0.03	0.00	0.14	0.17	0.08	0.08	0.11	0.08	0.00	0.00
5.A群溶血性レンサ球菌咽頭炎	報告数	134	0	0	1	6	9	17	19	16	12	16
	定点当り報告数	3.72	0.00	0.00	0.03	0.17	0.25	0.47	0.53	0.44	0.33	0.44
6.感染性胃腸炎	報告数	324	1	10	39	26	31	28	39	26	14	15
	定点当り報告数	9.00	0.03	0.28	1.08	0.72	0.86	0.78	1.08	0.72	0.39	0.42
7.水痘	報告数	5	0	1	0	1	0	0	0	0	0	1
	定点当り報告数	0.14	0.00	0.03	0.00	0.03	0.00	0.00	0.00	0.00	0.00	0.03
8.手足口病	報告数	33	0	1	14	14	2	1	0	1	0	0
	定点当り報告数	0.92	0.00	0.03	0.39	0.39	0.06	0.03	0.00	0.03	0.00	0.00
9.伝染性紅斑	報告数	0	0	0	0	0	0	0	0	0	0	0
	定点当り報告数	0.00	0.00	0.00	0.00	0.00	0.00	0.00	0.00	0.00	0.00	0.00
10.突発性発疹	報告数	18	0	3	14	1	0	0	0	0	0	0
	定点当り報告数	0.50	0.00	0.08	0.39	0.03	0.00	0.00	0.00	0.00	0.00	0.00
11.ヘルパンギーナ	報告数	5	0	0	1	1	1	0	1	0	0	0
	定点当り報告数	0.14	0.00	0.00	0.03	0.03	0.03	0.00	0.03	0.00	0.00	0.00
12.流行性耳下腺炎	報告数	3	0	0	0	0	1	0	0	0	0	1
	定点当り報告数	0.08	0.00	0.00	0.00	0.00	0.03	0.00	0.00	0.00	0.00	0.03
13.マイコプラズマ肺炎(小児科)	報告数	1	0	0	0	0	0	0	0	0	1	0
	定点当り報告数	0.03	0.00	0.00	0.00	0.00	0.00	0.00	0.00	0.00	0.03	0.00
14.急性出血性結膜炎	報告数	0	0	0	0	0	0	0	0	0	0	0
	定点当り報告数	0.00	0.00	0.00	0.00	0.00	0.00	0.00	0.00	0.00	0.00	0.00
15.流行性角結膜炎	報告数	0	0	0	0	0	0	0	0	0	0	0
	定点当り報告数	0.00	0.00	0.00	0.00	0.00	0.00	0.00	0.00	0.00	0.00	0.00
16.細菌性髄膜炎	報告数	0	0	0	0	0	0	0	0	0	0	0
	定点当り報告数	0.00	0.00	0.00	0.00	0.00	0.00	0.00	0.00	0.00	0.00	0.00
17.無菌性髄膜炎	報告数	2	0	0	0	0	0	0	0	0	0	0
	定点当り報告数	0.18	0.00	0.00	0.00	0.00	0.00	0.00	0.00	0.00	0.00	0.00
18.マイコプラズマ肺炎	報告数	2	0	1	1	0	0	0	0	0	0	0
	定点当り報告数	0.18	0.00	0.09	0.09	0.00	0.00	0.00	0.00	0.00	0.00	0.00
19.クラミジア肺炎	報告数	0	0	0	0	0	0	0	0	0	0	0
	定点当り報告数	0.00	0.00	0.00	0.00	0.00	0.00	0.00	0.00	0.00	0.00	0.00
20.感染性胃腸炎(ロタウイルス)	報告数	0	0	0	0	0	0	0	0	0	0	0
	定点当り報告数	0.00	0.00	0.00	0.00	0.00	0.00	0.00	0.00	0.00	0.00	0.00

報告数・定点当り報告数、性・年齢階級・疾患別(その2)

2024年13週(03月25日～03月31日)

大分県 (男女合計)	疾患1～15 (疾患16～20)	9歳 (45-49)	10～14 (50-54)	15～19 (55-59)	20～29 (60-64)	30～39 (65-69)	40～49 70歳-	50～59	60～69	70～79	80歳～
1.インフルエンザ	報告数	48	255	24	10	22	18	3	1	1	0
	定点当り報告数	0.83	4.40	0.41	0.17	0.38	0.31	0.05	0.02	0.02	0.00
2.COVID-19	報告数	8	39	14	22	18	33	28	25	19	19
	定点当り報告数	0.14	0.67	0.24	0.38	0.31	0.57	0.48	0.43	0.33	0.33
3.RSウイルス感染症	報告数	0	0	0	0	0	0	0	0	0	0
	定点当り報告数	0.00	0.00	0.00	0.00	0.00	0.00	0.00	0.00	0.00	0.00
4.咽頭結膜熱	報告数	0	0	0	0	0	0	0	0	0	0
	定点当り報告数	0.00	0.00	0.00	0.00	0.00	0.00	0.00	0.00	0.00	0.00
5.A群溶血性レンサ球菌咽頭炎	報告数	12	18	4	4	0	0	0	0	0	0
	定点当り報告数	0.33	0.50	0.11	0.11	0.00	0.00	0.00	0.00	0.00	0.00
6.感染性胃腸炎	報告数	19	47	9	20	0	0	0	0	0	0
	定点当り報告数	0.53	1.31	0.25	0.56	0.00	0.00	0.00	0.00	0.00	0.00
7.水痘	報告数	1	1	0	0	0	0	0	0	0	0
	定点当り報告数	0.03	0.03	0.00	0.00	0.00	0.00	0.00	0.00	0.00	0.00
8.手足口病	報告数	0	0	0	0	0	0	0	0	0	0
	定点当り報告数	0.00	0.00	0.00	0.00	0.00	0.00	0.00	0.00	0.00	0.00
9.伝染性紅斑	報告数	0	0	0	0	0	0	0	0	0	0
	定点当り報告数	0.00	0.00	0.00	0.00	0.00	0.00	0.00	0.00	0.00	0.00
10.突発性発疹	報告数	0	0	0	0	0	0	0	0	0	0
	定点当り報告数	0.00	0.00	0.00	0.00	0.00	0.00	0.00	0.00	0.00	0.00
11.ヘルパンギーナ	報告数	0	1	0	0	0	0	0	0	0	0
	定点当り報告数	0.00	0.03	0.00	0.00	0.00	0.00	0.00	0.00	0.00	0.00
12.流行性耳下腺炎	報告数	1	0	0	0	0	0	0	0	0	0
	定点当り報告数	0.03	0.00	0.00	0.00	0.00	0.00	0.00	0.00	0.00	0.00
13.マイコプラズマ肺炎(小児科)	報告数	0	0	0	0	0	0	0	0	0	0
	定点当り報告数	0.00	0.00	0.00	0.00	0.00	0.00	0.00	0.00	0.00	0.00
14.急性出血性結膜炎	報告数	0	0	0	0	0	0	0	0	0	0
	定点当り報告数	0.00	0.00	0.00	0.00	0.00	0.00	0.00	0.00	0.00	0.00
15.流行性角結膜炎	報告数	0	0	0	0	0	0	0	0	0	0
	定点当り報告数	0.00	0.00	0.00	0.00	0.00	0.00	0.00	0.00	0.00	0.00
16.細菌性髄膜炎	報告数	0	0	0	0	0	0	0	0	0	0
	定点当り報告数	0.00	0.00	0.00	0.00	0.00	0.00	0.00	0.00	0.00	0.00
17.無菌性髄膜炎	報告数	0	1	0	0	0	1	0	0	0	0
	定点当り報告数	0.00	0.09	0.00	0.00	0.00	0.09	0.00	0.00	0.00	0.00
18.マイコプラズマ肺炎	報告数	0	0	0	0	0	0	0	0	0	0
	定点当り報告数	0.00	0.00	0.00	0.00	0.00	0.00	0.00	0.00	0.00	0.00
19.クラミジア肺炎	報告数	0	0	0	0	0	0	0	0	0	0
	定点当り報告数	0.00	0.00	0.00	0.00	0.00	0.00	0.00	0.00	0.00	0.00
20.感染性胃腸炎(ロタウイルス)	報告数	0	0	0	0	0	0	0	0	0	0
	定点当り報告数	0.00	0.00	0.00	0.00	0.00	0.00	0.00	0.00	0.00	0.00

5週間推移表
2024年13週(03月25日～03月31日)

大分県 (男女合計)		合計	5週前	4週前	3週前	2週前	1週前	今週
1.インフルエンザ	報告数	5,912	1,189	1,022	1,068	1,068	875	690
	定点当り報告数	16.99	20.50	17.62	18.41	18.41	15.09	11.90
2.COVID-19	報告数	2,211	449	401	389	341	319	312
	定点当り報告数	6.35	7.74	6.91	6.71	5.88	5.50	5.38
3.RSウイルス感染症	報告数	17	3	3	7	3	1	0
	定点当り報告数	0.08	0.08	0.08	0.19	0.08	0.03	0.00
4.咽頭結膜熱	報告数	264	50	50	54	54	31	25
	定点当り報告数	1.22	1.39	1.39	1.50	1.50	0.86	0.69
5.A群溶血性レンサ球菌咽頭炎	報告数	698	85	100	138	126	115	134
	定点当り報告数	3.23	2.36	2.78	3.83	3.50	3.19	3.72
6.感染性胃腸炎	報告数	2,058	322	389	391	330	302	324
	定点当り報告数	9.53	8.94	10.81	10.86	9.17	8.39	9.00
7.水痘	報告数	20	2	2	5	4	2	5
	定点当り報告数	0.09	0.06	0.06	0.14	0.11	0.06	0.14
8.手足口病	報告数	121	22	14	13	22	17	33
	定点当り報告数	0.56	0.61	0.39	0.36	0.61	0.47	0.92
9.伝染性紅斑	報告数	3	0	0	1	1	1	0
	定点当り報告数	0.02	0.00	0.00	0.03	0.03	0.03	0.00
10.突発性発疹	報告数	94	12	18	16	13	17	18
	定点当り報告数	0.43	0.33	0.50	0.44	0.36	0.47	0.50
11.ヘルパンギーナ	報告数	20	5	6	2	1	1	5
	定点当り報告数	0.09	0.14	0.17	0.06	0.03	0.03	0.14
12.流行性耳下腺炎	報告数	10	1	1	3	1	1	3
	定点当り報告数	0.05	0.03	0.03	0.08	0.03	0.03	0.08
13.マイコプラズマ肺炎(小児科)	報告数	1	1	0	0	0	0	0
	定点当り報告数	0.03	0.20	0.00	0.00	0.00	0.00	0.00
14.急性出血性結膜炎	報告数	10	1	6	0	3	0	0
	定点当り報告数	0.33	0.20	1.20	0.00	0.60	0.00	0.00
15.流行性角結膜炎	報告数	7	1	1	1	0	3	1
	定点当り報告数	0.12	0.03	0.03	0.03	0.00	0.60	0.03
16.細菌性髄膜炎	報告数	0	0	0	0	0	0	0
	定点当り報告数	0.00	0.00	0.00	0.00	0.00	0.00	0.00
17.無菌性髄膜炎	報告数	2	0	0	0	0	0	2
	定点当り報告数	0.03	0.00	0.00	0.00	0.00	0.00	0.18
18.マイコプラズマ肺炎	報告数	10	1	1	2	2	2	2
	定点当り報告数	0.15	0.09	0.09	0.18	0.18	0.18	0.18
19.クラミジア肺炎	報告数	0	0	0	0	0	0	0
	定点当り報告数	0.00	0.00	0.00	0.00	0.00	0.00	0.00
20.感染性胃腸炎(ロタウイルス)	報告数	0	0	0	0	0	0	0
	定点当り報告数	0.00	0.00	0.00	0.00	0.00	0.00	0.00