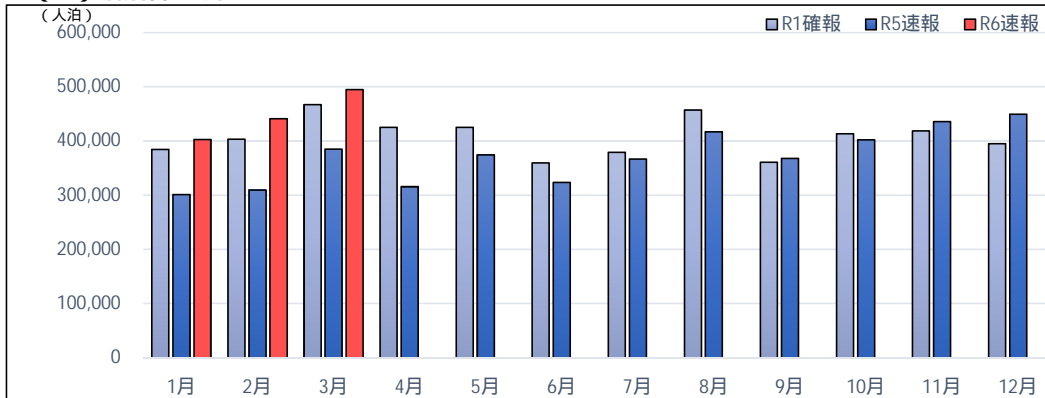


# 令和6年3月の宿泊客等の動向

延べ宿泊客数は昨年と比較し28.5%増加、令和元年と比較しても5.9%増加した。

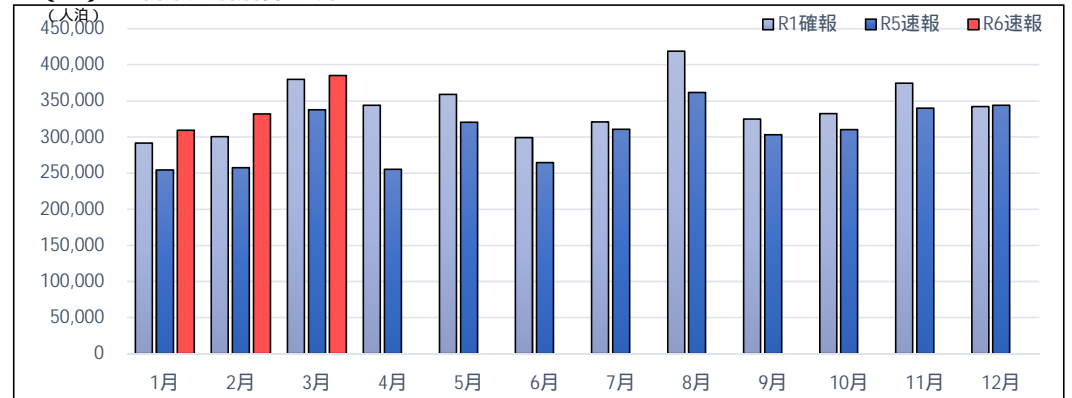
インバウンドも韓国、台湾、香港等を中心に好調。昨年と比較し131.9%増加、令和元年と比較しても25.5%増加した。

## (1) 宿泊客の動向



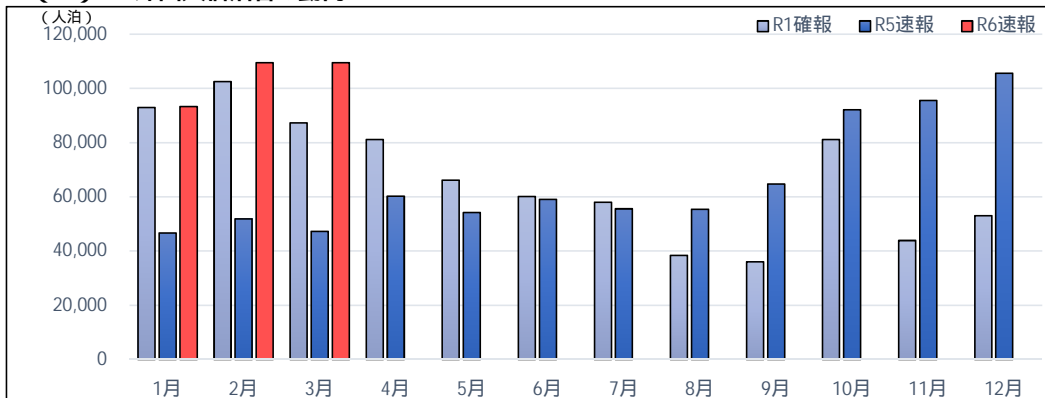
|            | 1月      | 2月      | 3月      | 4月      | 5月      | 6月      | 7月      | 8月      | 9月      | 10月     | 11月     | 12月     |
|------------|---------|---------|---------|---------|---------|---------|---------|---------|---------|---------|---------|---------|
| R6 人泊      | 402,765 | 441,326 | 494,685 |         |         |         |         |         |         |         |         |         |
| R5 人泊      | 301,021 | 309,402 | 385,016 | 315,589 | 374,599 | 323,568 | 366,518 | 417,208 | 367,892 | 402,293 | 435,574 | 449,527 |
| R6 : R5同月比 | 33.8    | 42.6    | 28.5    |         |         |         |         |         |         |         |         |         |
| R1 人泊      | 384,580 | 403,126 | 467,073 | 425,168 | 425,408 | 359,448 | 379,025 | 457,264 | 360,774 | 413,541 | 418,460 | 395,187 |
| R6 : R1同月比 | 4.7     | 9.5     | 5.9     |         |         |         |         |         |         |         |         |         |

## (1) - 日本人宿泊客の動向



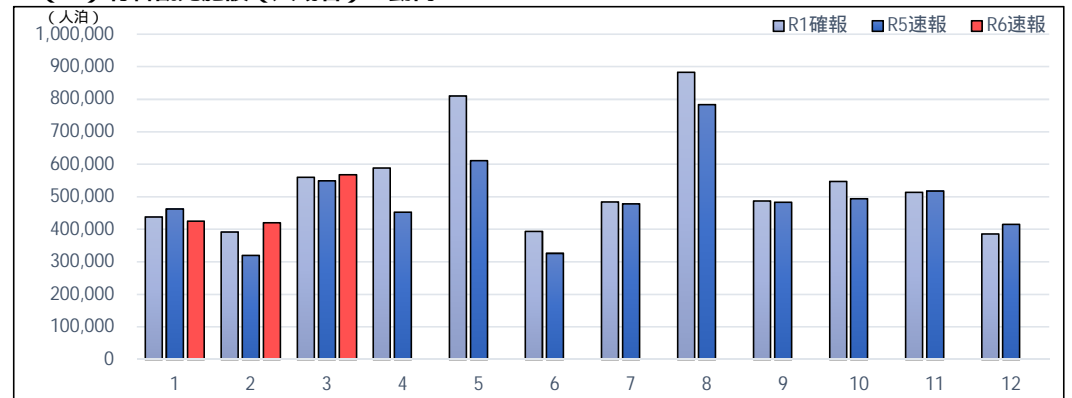
|            | 1月      | 2月      | 3月      | 4月      | 5月      | 6月      | 7月      | 8月      | 9月      | 10月     | 11月     | 12月     |
|------------|---------|---------|---------|---------|---------|---------|---------|---------|---------|---------|---------|---------|
| R6 人泊      | 309,471 | 331,813 | 385,185 |         |         |         |         |         |         |         |         |         |
| R5 人泊      | 254,434 | 257,529 | 337,790 | 255,396 | 320,452 | 264,515 | 310,959 | 361,795 | 303,180 | 310,171 | 340,060 | 343,955 |
| R6 : R5同月比 | 21.6    | 28.8    | 14.0    |         |         |         |         |         |         |         |         |         |
| R1 人泊      | 291,570 | 300,601 | 379,814 | 344,050 | 359,273 | 299,349 | 321,025 | 418,861 | 324,803 | 332,405 | 374,601 | 342,143 |
| R6 : R1同月比 | 6.1     | 10.4    | 1.4     |         |         |         |         |         |         |         |         |         |

## (1) - 外国人宿泊客の動向



|            | 1月     | 2月      | 3月      | 4月     | 5月     | 6月     | 7月     | 8月     | 9月     | 10月    | 11月    | 12月     |
|------------|--------|---------|---------|--------|--------|--------|--------|--------|--------|--------|--------|---------|
| R6 人泊      | 93,294 | 109,513 | 109,500 |        |        |        |        |        |        |        |        |         |
| R5 人泊      | 46,587 | 51,873  | 47,226  | 60,193 | 54,147 | 59,053 | 55,559 | 55,413 | 64,712 | 92,122 | 95,514 | 105,572 |
| R6 : R5同月比 | 100.3  | 111.1   | 131.9   |        |        |        |        |        |        |        |        |         |
| R1 人泊      | 93,010 | 102,525 | 87,259  | 81,118 | 66,135 | 60,099 | 58,000 | 38,403 | 35,971 | 81,136 | 43,859 | 53,044  |
| R6 : R1同月比 | 0.3    | 6.8     | 25.5    |        |        |        |        |        |        |        |        |         |

## (2) 有料観光施設(入場客)の動向



|            | 1月      | 2月      | 3月      | 4月      | 5月      | 6月      | 7月      | 8月      | 9月      | 10月     | 11月     | 12月     |
|------------|---------|---------|---------|---------|---------|---------|---------|---------|---------|---------|---------|---------|
| R6 人       | 424,971 | 419,834 | 567,328 |         |         |         |         |         |         |         |         |         |
| R5 人       | 462,623 | 319,407 | 548,767 | 452,962 | 610,736 | 326,070 | 478,318 | 783,731 | 482,886 | 494,382 | 518,035 | 414,743 |
| R6 : R5同月比 | 8.1     | 31.4    | 3.4     |         |         |         |         |         |         |         |         |         |
| R1 人       | 437,981 | 391,929 | 559,583 | 588,202 | 810,558 | 393,512 | 483,893 | 883,058 | 487,057 | 547,408 | 513,691 | 385,389 |
| R6 : R1同月比 | 3.0     | 7.1     | 1.4     |         |         |         |         |         |         |         |         |         |

R3年1月調査から、宿泊客数調査の対象を従業員数10人以上の全施設に変更しました。  
R1年の数値については、上記の施設数をもとに推計しています。

観光施設の対前年比は、休業業・未提出施設を除いて算出しているため、過去に公表している値と比較すると一致しない場合があります。