

平成26年度 病床機能報告結果 (H27.9.1修正版)

- 「2014年7月1日」「6年が経過した日」「2025年7月1日」
の各時点における医療機能別の病床数

- 現時点から6年後への変更の動向 (ページ)

大分県全域	・・・・・・・・・・	1 ～ 2
東部医療圏	・・・・・・・・・・	3 ～ 4
中部医療圏	・・・・・・・・・・	5 ～ 6
南部医療圏	・・・・・・・・・・	7 ～ 8
豊肥医療圏	・・・・・・・・・・	9 ～ 10
西部医療圏	・・・・・・・・・・	11 ～ 12
北部医療圏	・・・・・・・・・・	13 ～ 14

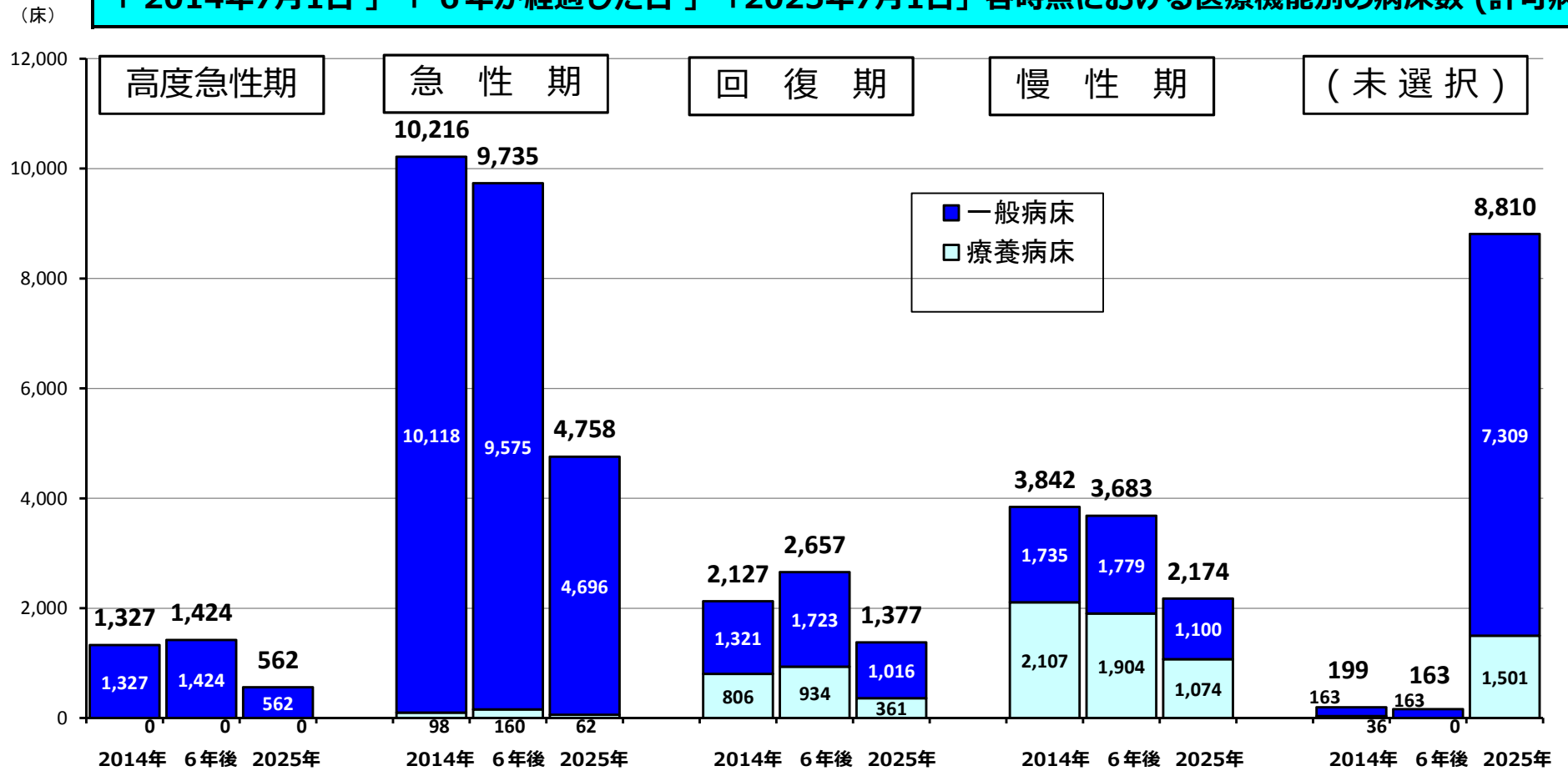
- 医療機関別、医療機能別の病床数一覧 (2014年7月1日現在) 15 ～ 23

※ 3月31日までに報告済みで、データクリーニングが終了している医療機関のうち、病床数、医療機能に関する報告項目に不備がなかった医療機関329施設（病院128施設、有床診療所201施設）のデータを基に集計・作成したものの。

【更新履歴】 H27.9.1 大分県厚生連健康管理センターを削除、日田中央病院を追加

※ 平成26年度 病床機能報告結果（報告のあった全医療機関の個票を含む。）については、大分県 医療政策課のホームページ <http://www.pref.oita.lg.jp/soshiki/12620/byoushou2708.html> で公開中です。

「2014年7月1日」「6年が経過した日」「2025年7月1日」各時点における医療機能別の病床数（許可病床）



(H27.9.1 修正)

	高度急性期				急性期				回復期				慢性期				(未選択)			2014年計
	2014年	6年後	2025年		2014年	6年後	2025年		2014年	6年後	2025年		2014年	6年後	2025年		2014年	6年後	2025年	
一般病床	1,327	1,424	562	一般病床	10,118	9,575	4,696	一般病床	1,321	1,723	1,016	一般病床	1,735	1,779	1,100	一般病床	163	163	7,309	14,664
療養病床	0	0	0	療養病床	98	160	62	療養病床	806	934	361	療養病床	2,107	1,904	1,074	療養病床	36	0	1,501	3,047
計	1,327	1,424	562	計	10,216	9,735	4,758	計	2,127	2,657	1,377	計	3,842	3,683	2,174	計	199	163	8,810	17,711

現時点から6年後への変更の動向について（大分県全域）

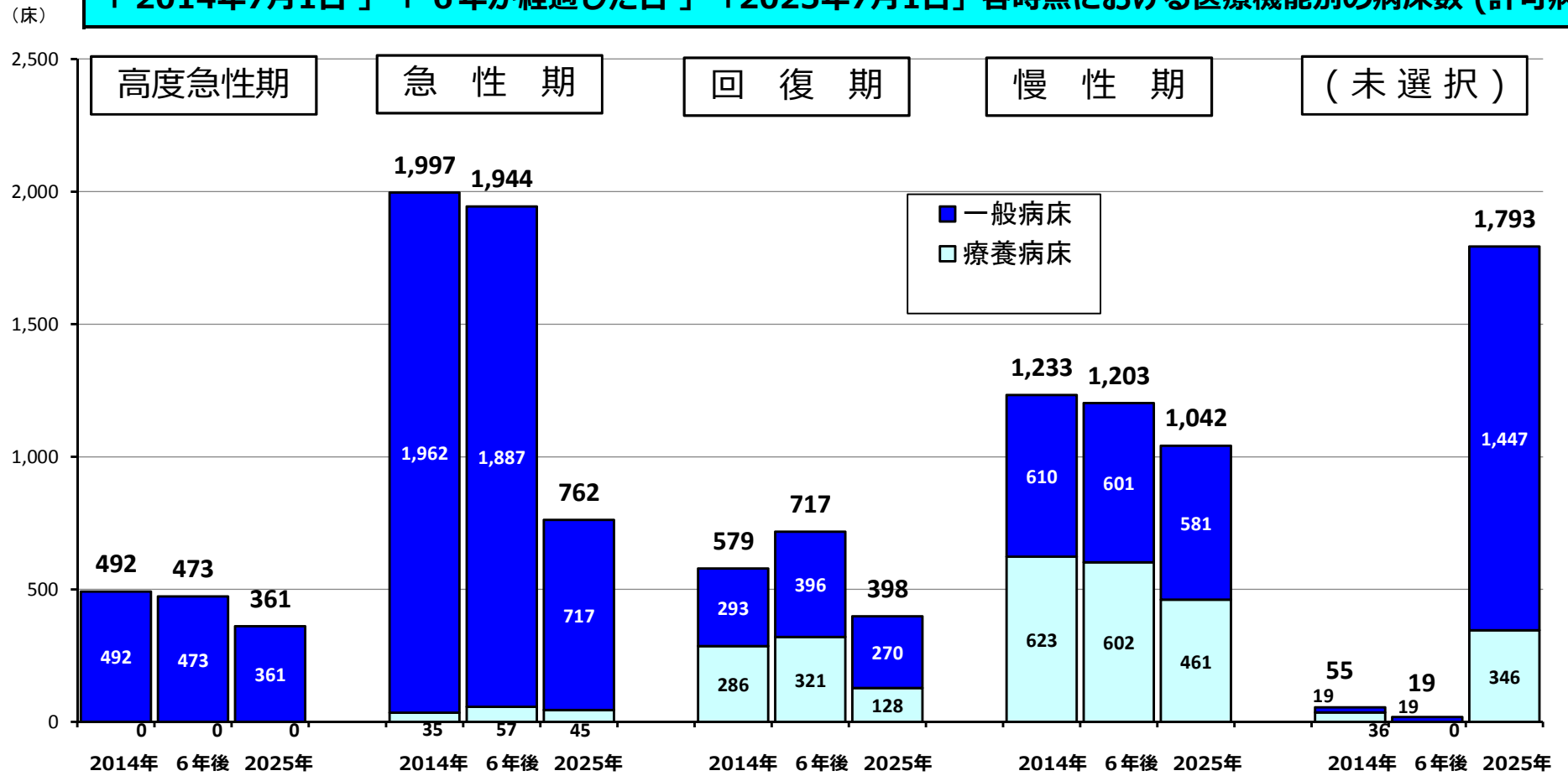
○ 以下は、2014年7月1日時点の医療機能の選択状況と、6年後の医療機能の選択状況とをクロス集計したものの。

括弧内の構成比は、2014年7月1日時点の病床数を分母とした、6年後の4機能の構成比である。

(H27.9.1 修正)

		2014年7月1日時点の医療機能						2014 ↓ 6年後 増減数 (増減率)	
		高度急性期	急性期	回復期	慢性期	4機能計	未選択		合計
		1,327 (100.0%)	10,216 (100.0%)	2,127 (100.0%)	3,842 (100.0%)	17,512 (100.0%)	199 (100.0%)		17,711 (100.0%)
		↓	↓	↓	↓	↓	↓		
6年後の医療機能	高度急性期	1,263 (95.2%)	161 (1.6%)			1,424 (8.1%)		1,424 (8.0%)	+97床 (+7.3%)
	急性期		9,655 (94.5%)		44 (1.1%)	9,699 (55.4%)	36 (18.1%)	9,735 (55.0%)	△481床 (△4.7%)
	回復期	45 (3.4%)	319 (3.1%)	2,127 (100.0%)	166 (4.3%)	2,657 (15.2%)		2,657 (15.0%)	+530床 (+24.9%)
	慢性期	19 (1.4%)	81 (0.8%)		3,583 (93.3%)	3,683 (21.0%)		3,683 (20.8%)	△110床 (△4.1%)
	未選択						163 (81.9%)	163 (0.9%)	
					(廃止：49)	(廃止：49)		(廃止：49)	

「2014年7月1日」「6年が経過した日」「2025年7月1日」各時点における医療機能別の病床数（許可病床）



(H27.9.1 修正)

	高度急性期				急性期				回復期				慢性期				(未選択)			2014年計
	2014年	6年後	2025年		2014年	6年後	2025年		2014年	6年後	2025年		2014年	6年後	2025年		2014年	6年後	2025年	
一般病床	492	473	361	一般病床	1,962	1,887	717	一般病床	293	396	270	一般病床	610	601	581	一般病床	19	19	1,447	3,376
療養病床	0	0	0	療養病床	35	57	45	療養病床	286	321	128	療養病床	623	602	461	療養病床	36	0	346	980
計	492	473	361	計	1,997	1,944	762	計	579	717	398	計	1,233	1,203	1,042	計	55	19	1,793	4,356

現時点から6年後への変更の動向について（東部医療圏）

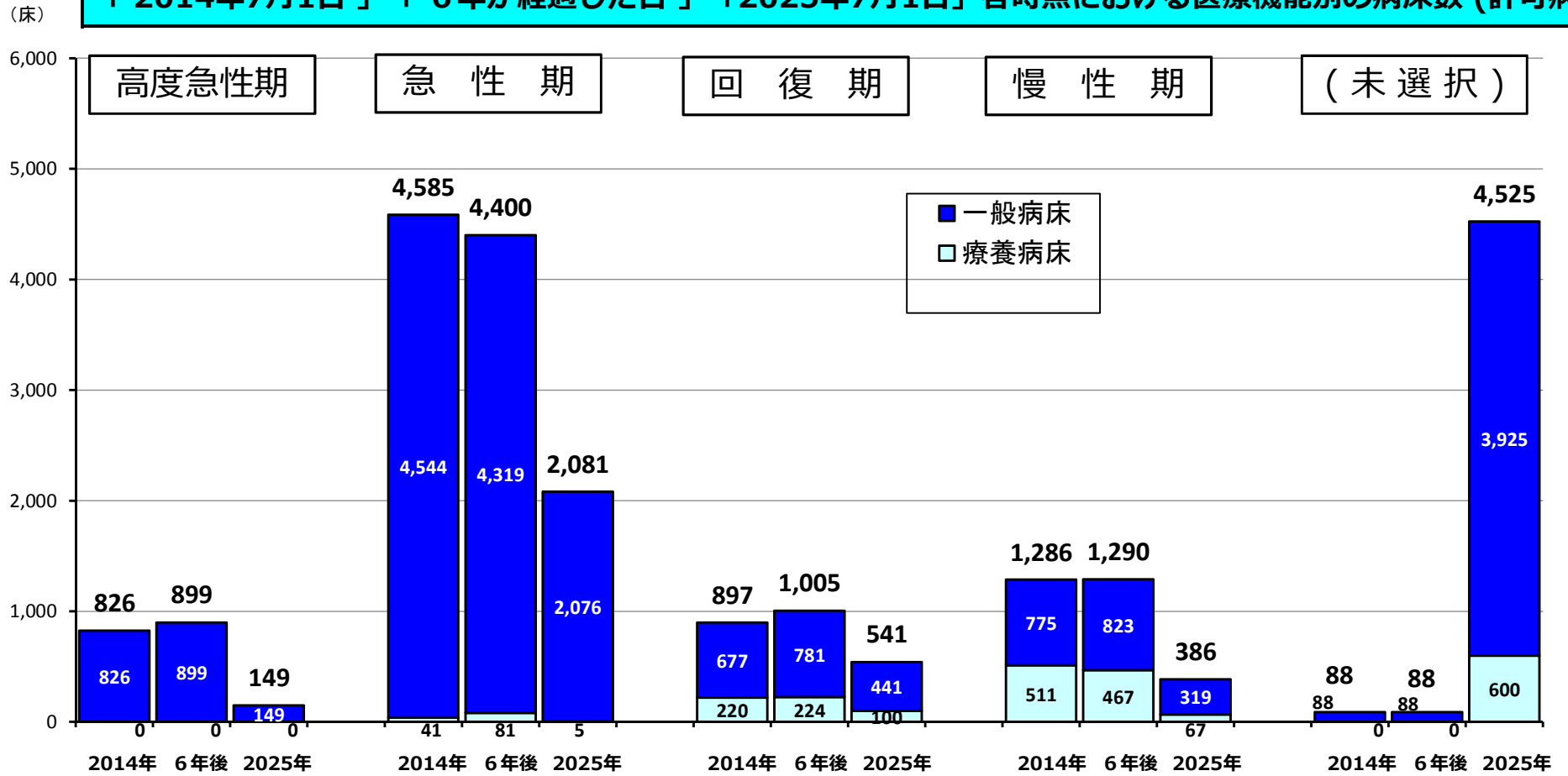
○ 以下は、2014年7月1日時点の医療機能の選択状況と、6年後の医療機能の選択状況とをクロス集計したものの。

括弧内の構成比は、2014年7月1日時点の病床数を分母とした、6年後の4機能の構成比である。

(H27.9.1 修正)

		2014年7月1日時点の医療機能						2014 ↓ 6年後 増減数 (増減率)	
		高度急性期	急性期	回復期	慢性期	4機能計	未選択		合計
		492 (100.0%)	1,997 (100.0%)	579 (100.0%)	1,233 (100.0%)	4,301 (100.0%)	55 (100.0%)	4,356 (100.0%)	
		↓	↓	↓	↓	↓	↓		
6年後の医療機能	高度急性期	473 (96.1%)				473 (11.2%)		473 (10.9%)	△19床 (△3.9%)
	急性期		1,908 (95.5%)			1,908 (43.3%)	36 (65.5%)	1,944 (44.6%)	△53床 (△2.7%)
	回復期		89 (4.5%)	579 (100.0%)	49 (4.0%)	717 (16.7%)		717 (16.5%)	+138床 (+23.8%)
	慢性期	19 (3.9%)			1,184 (96.0%)	1,203 (28.0%)		1,203 (27.6%)	△30床 (△2.4%)
	未選択						19 (34.5%)	19 (0.4%)	

「2014年7月1日」「6年が経過した日」「2025年7月1日」各時点における医療機能別の病床数（許可病床）



	高度急性期				急性期				回復期				慢性期				(未選択)			2014年計
	2014年	6年後	2025年		2014年	6年後	2025年		2014年	6年後	2025年		2014年	6年後	2025年		2014年	6年後	2025年	
一般病床	826	899	149	一般病床	4,544	4,319	2,076	一般病床	677	781	441	一般病床	775	823	319	一般病床	88	88	3,925	6,910
療養病床	0	0	0	療養病床	41	81	5	療養病床	220	224	100	療養病床	511	467	67	療養病床	0	0	600	772
計	826	899	149	計	4,585	4,400	2,081	計	897	1,005	541	計	1,286	1,290	386	計	88	88	4,525	7,682

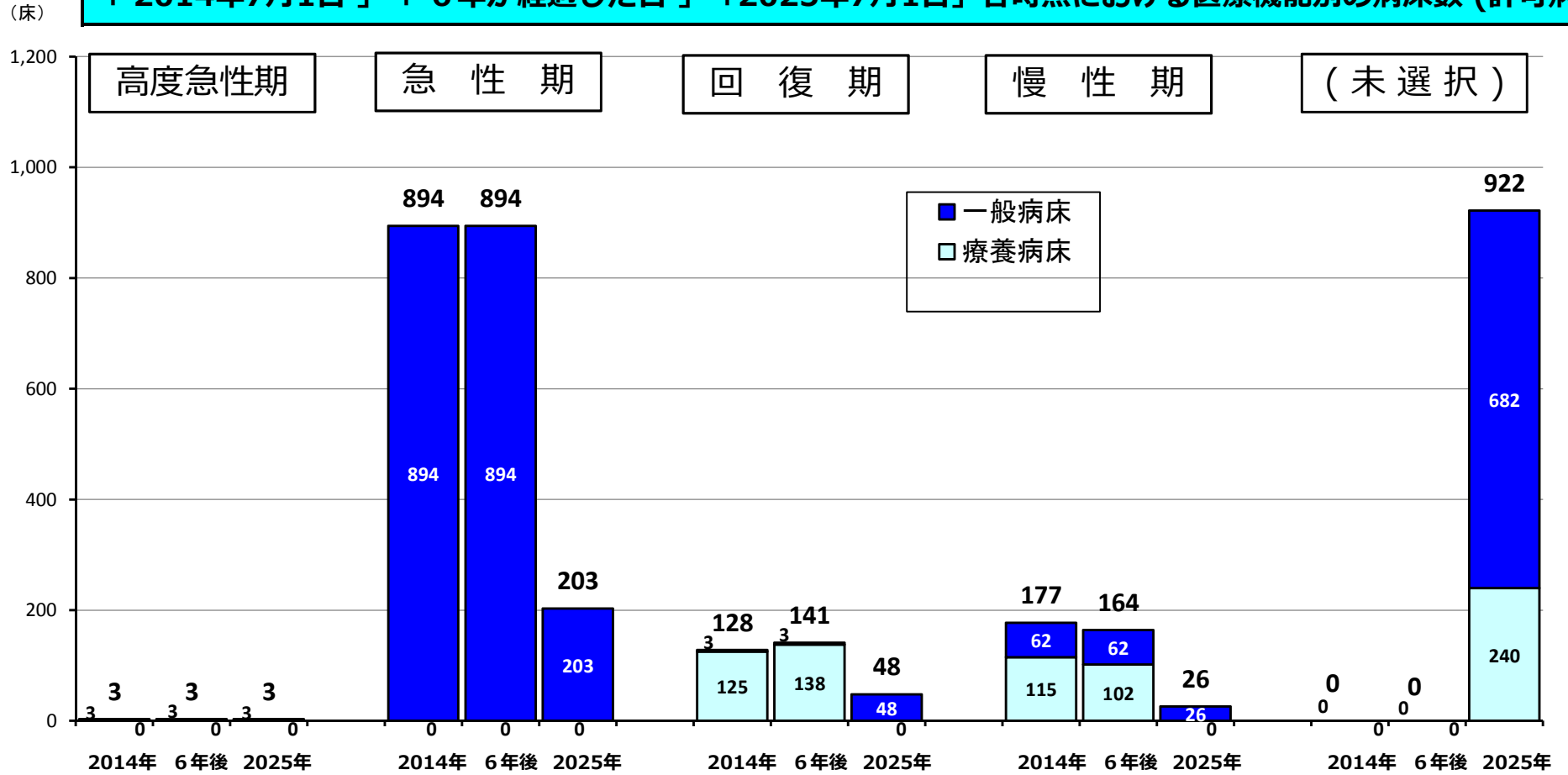
現時点から6年後への変更の動向について（中部医療圏）

○ 以下は、2014年7月1日時点の医療機能の選択状況と、6年後の医療機能の選択状況とをクロス集計したものの。

括弧内の構成比は、2014年7月1日時点の病床数を分母とした、6年後の4機能の構成比である。

		2014年7月1日時点の医療機能						2014 ↓ 6年後 増減数 (増減率)	
		高度急性期	急性期	回復期	慢性期	4機能計	未選択		合計
		826 (100.0%)	4,585 (100.0%)	897 (100.0%)	1,286 (100.0%)	7,594 (100.0%)	88 (100.0%)	7,682 (100.0%)	
		↓	↓	↓	↓	↓	↓		
6年後の医療機能	高度急性期	781 (94.6%)	118 (2.6%)			899 (11.8%)		899 (11.7%)	+73床 (+8.8%)
	急性期		4,356 (95.0%)		44 (3.4%)	4,400 (57.9%)		4,400 (57.3%)	△185床 (△4.0%)
	回復期	45 (5.4%)	63 (1.4%)	897 (100.0%)		1,005 (13.2%)		1,005 (13.1%)	+108床 (+12.0%)
	慢性期		48 (1.0%)		1,242 (96.6%)	1,290 (17.0%)		1,290 (16.8%)	+4床 (+0.3%)
	未選択						88 (100.0%)	88 (1.1%)	/

「2014年7月1日」「6年が経過した日」「2025年7月1日」各時点における医療機能別の病床数（許可病床）



	高度急性期				急性期				回復期				慢性期				(未選択)			2014年計
	2014年	6年後	2025年		2014年	6年後	2025年		2014年	6年後	2025年		2014年	6年後	2025年		2014年	6年後	2025年	
一般病床	3	3	3	一般病床	894	894	203	一般病床	3	3	48	一般病床	62	62	26	一般病床	0	0	682	962
療養病床	0	0	0	療養病床	0	0	0	療養病床	125	138	0	療養病床	115	102	0	療養病床	0	0	240	240
計	3	3	3	計	894	894	203	計	128	141	48	計	177	164	26	計	0	0	922	1,202

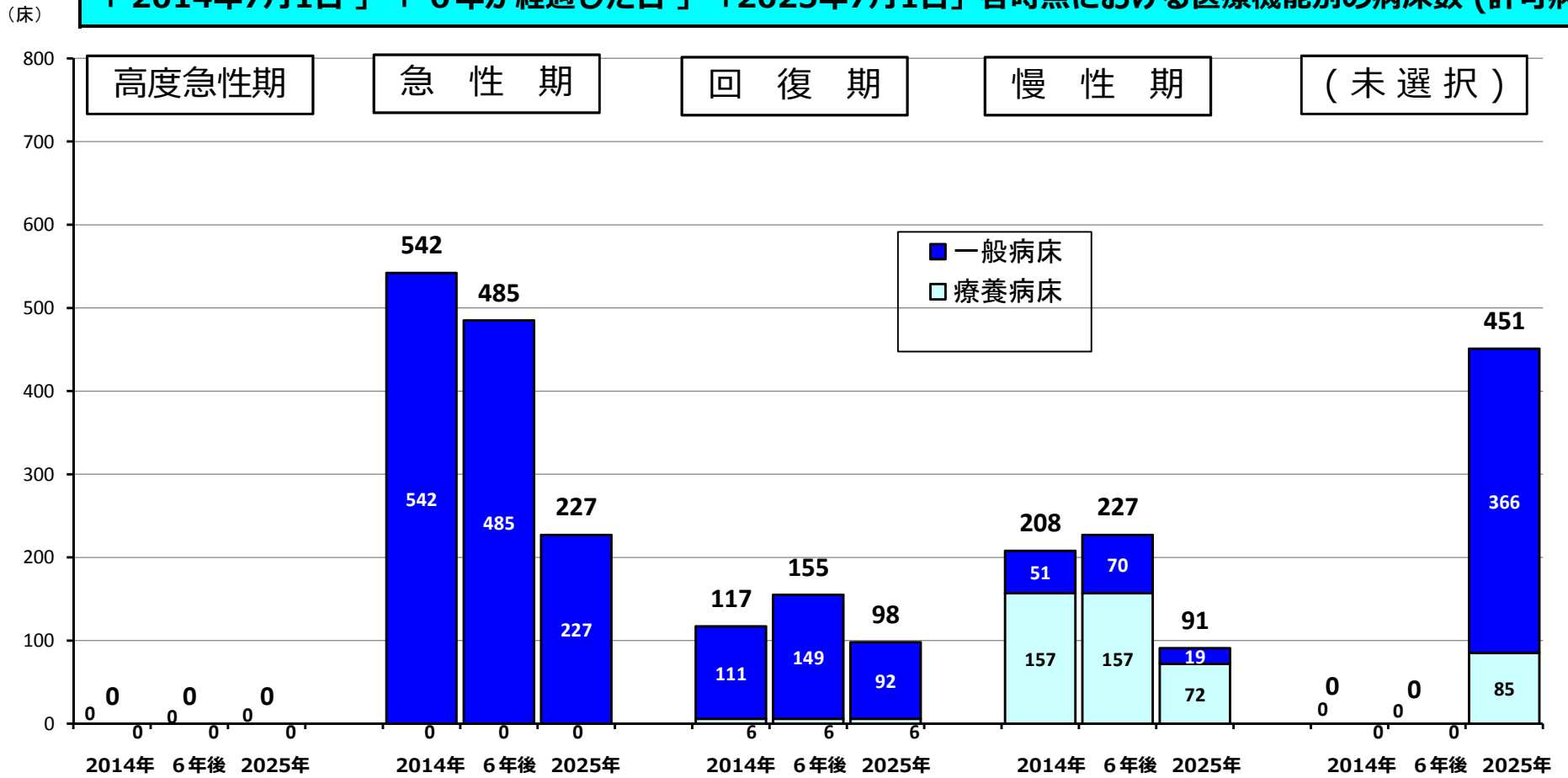
現時点から6年後への変更の動向について（南部医療圏）

○ 以下は、2014年7月1日時点の医療機能の選択状況と、6年後の医療機能の選択状況とをクロス集計したものの。

括弧内の構成比は、2014年7月1日時点の病床数を分母とした、6年後の4機能の構成比である。

		2014年7月1日時点の医療機能						2014 ↓ 6年後 増減数 (増減率)	
		高度急性期	急性期	回復期	慢性期	4機能計	未選択		合計
		3 (100.0%)	894 (100.0%)	128 (100.0%)	177 (100.0%)	1,202 (100.0%)	0 (100.0%)	1,202 (100.0%)	
		↓	↓	↓	↓	↓	↓		
6 年 後 の 医 療 機 能	高度急性期	3 (100.0%)				3 (0.2%)		3 (11.8%)	± 0床 (±0.0%)
	急性期		894 (100.0%)			894 (74.4%)		894 (57.3%)	± 0床 (±0.0%)
	回復期			128 (100.0%)	13 (7.3%)	141 (11.7%)		141 (13.1%)	+13床 (+10.2%)
	慢性期				164 (92.7%)	164 (13.6%)		164 (16.6%)	△13床 (△7.3%)
	未選択							0 (1.2%)	/

「2014年7月1日」「6年が経過した日」「2025年7月1日」各時点における医療機能別の病床数（許可病床）



	高度急性期				急性期				回復期				慢性期				(未選択)			2014年計
	2014年	6年後	2025年		2014年	6年後	2025年		2014年	6年後	2025年		2014年	6年後	2025年		2014年	6年後	2025年	
一般病床	0	0	0	一般病床	542	485	227	一般病床	111	149	92	一般病床	51	70	19	一般病床	0	0	366	704
療養病床	0	0	0	療養病床	0	0	0	療養病床	6	6	6	療養病床	157	157	72	療養病床	0	0	85	163
計	0	0	0	計	542	485	227	計	117	155	98	計	208	227	91	計	0	0	451	867

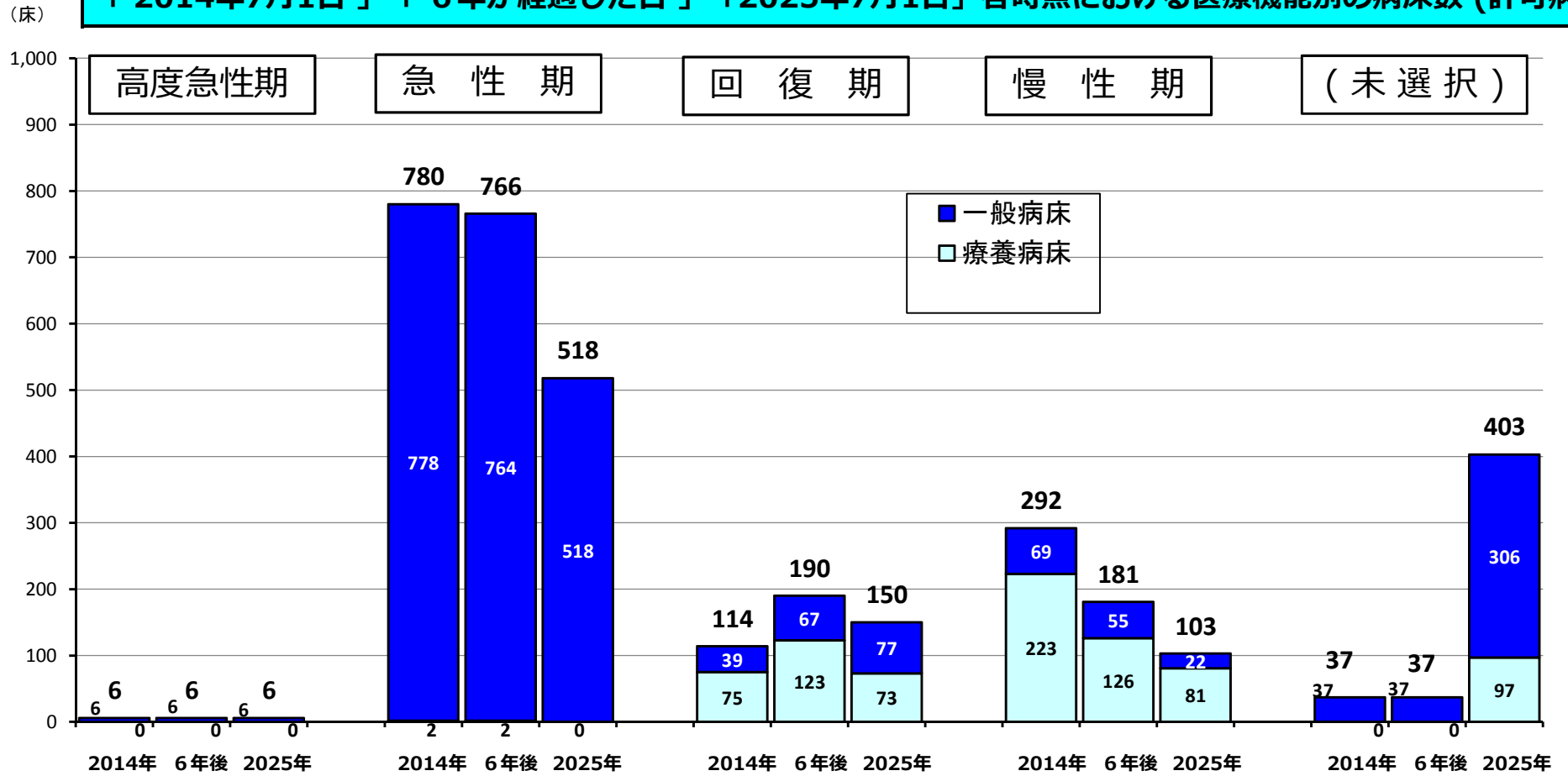
現時点から6年後への変更の動向について（豊肥医療圏）

○ 以下は、2014年7月1日時点の医療機能の選択状況と、6年後の医療機能の選択状況とをクロス集計したものの。

括弧内の構成比は、2014年7月1日時点の病床数を分母とした、6年後の4機能の構成比である。

		2014年7月1日時点の医療機能						2014 ↓ 6年後 増減数 (増減率)
		高度急性期	急性期	回復期	慢性期	4機能計	未選択	
		0 (100.0%)	542 (100.0%)	117 (100.0%)	208 (100.0%)	867 (100.0%)	0 (100.0%)	867 (100.0%)
		↓	↓	↓	↓	↓	↓	
6年後の医療機能	高度急性期						0 (0.0%)	± 0床 (±0.0%)
	急性期		485 (89.5%)			485 (55.9%)	485 (55.9%)	△57床 (△10.5%)
	回復期		38 (7.0%)	117 (100.0%)		155 (17.9%)	155 (17.9%)	+38床 (+32.5%)
	慢性期		19 (3.5%)		208 (100.0%)	227 (26.2%)	227 (26.2%)	+19床 (+9.1%)
	未選択						0 (0.0%)	/

「2014年7月1日」「6年が経過した日」「2025年7月1日」各時点における医療機能別の病床数（許可病床）



(H27.9.1 修正)

	高度急性期				急性期				回復期				慢性期				(未選択)			2014年計
	2014年	6年後	2025年		2014年	6年後	2025年		2014年	6年後	2025年		2014年	6年後	2025年		2014年	6年後	2025年	
一般病床	6	6	6	一般病床	778	764	518	一般病床	39	67	77	一般病床	69	55	22	一般病床	37	37	306	929
療養病床	0	0	0	療養病床	2	2	0	療養病床	75	123	73	療養病床	223	126	81	療養病床	0	0	97	300
計	6	6	6	計	780	766	518	計	114	190	150	計	292	181	103	計	37	37	403	1,229

現時点から6年後への変更の動向について（西部医療圏）

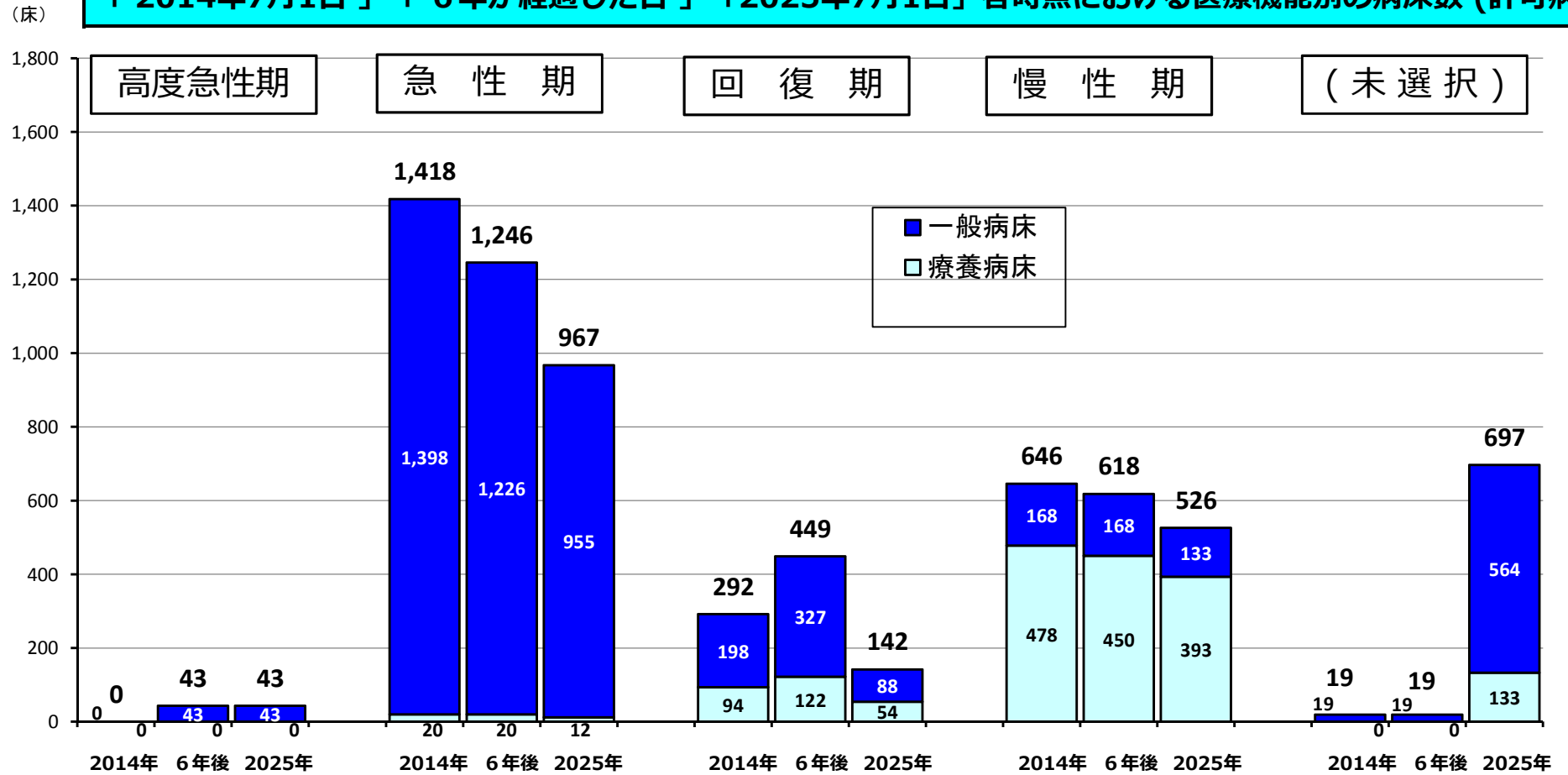
○ 以下は、2014年7月1日時点の医療機能の選択状況と、6年後の医療機能の選択状況とをクロス集計したものの。

括弧内の構成比は、2014年7月1日時点の病床数を分母とした、6年後の4機能の構成比である。

（H27.9.1 修正）

		2014年7月1日時点の医療機能						2014 ↓ 6年後 増減数 (増減率)	
		高度急性期	急性期	回復期	慢性期	4機能計	未選択		合計
		6 (100.0%)	780 (100.0%)	114 (100.0%)	292 (100.0%)	1,192 (100.0%)	37 (100.0%)		1,229 (100.0%)
		↓	↓	↓	↓	↓	↓		
6年後の医療機能	高度急性期	6 (100.0%)				6 (0.5%)	6 (0.5%)	±0床 (±0.0%)	
	急性期		766 (98.2%)			766 (61.5%)	766 (62.3%)	△14床 (△1.8%)	
	回復期			114 (100.0%)	76 (26.0%)	190 (17.2%)	190 (15.5%)	+76床 (+66.7%)	
	慢性期		14 (1.8%)		167 (74.0%)	181 (20.8%)	181 (14.7%)	△62床 (△38.0%)	
	未選択						37 (100.0%)	37 (3.0%)	
					(廃止：49)	(廃止：49)	(廃止：49)		

「2014年7月1日」「6年が経過した日」「2025年7月1日」各時点における医療機能別の病床数（許可病床）



	高度急性期				急性期				回復期				慢性期				(未選択)			2014年計
	2014年	6年後	2025年		2014年	6年後	2025年		2014年	6年後	2025年		2014年	6年後	2025年		2014年	6年後	2025年	
一般病床	0	43	43	一般病床	1,398	1,226	955	一般病床	198	327	88	一般病床	168	168	133	一般病床	19	19	564	1,783
療養病床	0	0	0	療養病床	20	20	12	療養病床	94	122	54	療養病床	478	450	393	療養病床	0	0	133	592
計	0	43	43	計	1,418	1,246	967	計	292	449	142	計	646	618	526	計	19	19	697	2,375

現時点から6年後への変更の動向について（北部医療圏）

○ 以下は、2014年7月1日時点の医療機能の選択状況と、6年後の医療機能の選択状況とをクロス集計したものの。

括弧内の構成比は、2014年7月1日時点の病床数を分母とした、6年後の4機能の構成比である。

		2014年7月1日時点の医療機能						2014 ↓ 6年後 増減数 (増減率)	
		高度急性期	急性期	回復期	慢性期	4機能計	未選択		合計
		0 (100.0%)	1,418 (100.0%)	292 (100.0%)	646 (100.0%)	2,356 (100.0%)	19 (100.0%)	2,375 (100.0%)	
		↓	↓	↓	↓	↓	↓		
6年後の医療機能	高度急性期		43 (3.0%)			43 (1.8%)		43 (1.8%)	+43床 (-)
	急性期		1,246 (87.9%)			1,246 (52.9%)		1,246 (52.5%)	△172床 (△12.1%)
	回復期		129 (9.1%)	292 (100.0%)	28 (4.3%)	449 (19.1%)		449 (18.9%)	+157床 (+53.8%)
	慢性期				618 (95.7%)	618 (26.2%)		618 (26.0%)	△28床 (△4.3%)
	未選択						19 (100.0%)	19 (0.8%)	/

医療機関別、医療機能別の病床数一覧（2014年7月1日現在）

※ 6年後に医療機能の変更の予定がある医療機関については、上段に6年後の予定を括弧書きで記載。

所在地	No.	医療機関名	許可病床数																		(再掲)			備考					
			病床数計（一般病床 + 療養病床）						（一般病床）						（療養病床）						(稼働していない病床)								
			計	高度急性期	急性期	回復期	慢性期	(無回答)	計	高度急性期	急性期	回復期	慢性期	(無回答)	計	高度急性期	急性期	回復期	慢性期	(無回答)	計	一般病床	療養病床						
別府市	1	別府医療センター	460	342	118				460	342	118														6	6			
	2	西別府病院	300			50	250		300			50	250																
	3	九州大学病院別府病院	(140)		(140)				(104)		(104)					(36)		(36)											
国東市	4	国東市民病院	140		104		36		104		104				36				36					36		36			
			(208)		(107)	(101)			(187)		(107)	(80)			(21)														
杵築市	5	山香病院	208		158	29	21		187		158	29			21				21										
別府市	6	厚生連鶴見病院	192		156		36		156		156				36				36										
	7	新別府病院	230	4	219		7		230	4	219		7																
	8	石垣病院	269	127	142				269	127	142													11	11				
	9	内田病院	40		40				40		40																		
	10	清瀬病院	81		52		29		52		52				29				29										
	11	黒木記念病院	40		40				40		40																		
	12	黒木記念病院	226		60	114	52		60		60				114		52												
	13	児玉病院	115		41		74		41		41				74				74										
	14	中村病院																											
	15	野口病院	153		106		47		106		106				47				47										
	16	畑病院	120		120				120		120																		
	17	浜脇記念病院	65		43		22		43		43				22				22										
	18	別府温泉病院	63				63								63				63										
	19	別府中央病院	36			36			36			36																	
	20	別府発達医療センター	199		39		160		95		39		56		104				104										
	21	別府リハビリテーションセンター	120				120		60				60		60				60										
	22	村橋病院	116			116									116			116											
	23	医療法人同仁会 山口病院	80				80		50				50		30				30										
	日出町	24	サンライズ酒井病院	41			41		41			41																	
		25	鈴木病院	82		46	36		46		46				36				36										
		26	日出児玉病院	40		40				40		40																	
杵築市	27	杵築中央病院	56		56			56		56																			
	28	山香理学診療科病院	60		60			60		60																			
国東市	29	あおぞら病院	47				47							47				47											
	30	国見病院	(54)		(26)	(28)		(54)		(26)	(28)																		
		54		26		28		54		26		28																	
		東部医療圏（病院）	(3,633)	(473)	(1,651)	(522)	(987)	(2,746)	(473)	(1,615)	(235)	(423)	(887)	(36)	(287)	(564)	36	53	17	36									
			3,633	473	1,666	422	1,036	2,746	473	1,666	156	451	887		266	585													
別府市	1	あおい産婦人科	14		14			14		14																			
	2	安部第一医院	19				19	8				8		11				11											
	3	安倍内科医院	19			19		19			19																		
	4	石川胃腸科医院	19		19			19		19																			
	5	岩永レディースクリニック	19		19			19		19																			
	6	うちくら内科	19				19	19				19																	
	7	岡嶋医院	19			19		19			19																		
	8	岡田眼科医院																											
	9	垣迫内科医院	19				19	19				19																	
	10	北崎医院	11			11		5			5			6		6													
	11	木下医院	19				19	11				11		8				8						3	2	1			
	12	木村クリニック	18		18			18			18																		
	13	久保田アネックスクリニック	19		19			19			19																		
	14	呼吸器・アレルギー平井医院																											
	15	古城循環器クリニック	(19)				(19)	(19)					(19)																
	16	児玉耳鼻咽喉科クリニック	19	19				19	19																				
	17	後藤医院	18		18			13			13			5		5													

※ 病床数が空欄の医療機関は、3月31日までに未報告 または エラーが未修正のもの。

医療機関別、医療機能別の病床数一覧（2014年7月1日現在）

※ 6年後に医療機能の変更の予定がある医療機関については、上段に6年後の予定を括弧書きで記載。

所在地	No.	医療機関名	許 可 病 床 数																		(再掲)			備考
			病床数計（一般病床 + 療養病床）						（一般病床）						（療養病床）						(稼働していない病床)			
			計	高度急性期	急性期	回復期	慢性期	(無回答)	計	高度急性期	急性期	回復期	慢性期	(無回答)	計	高度急性期	急性期	回復期	慢性期	(無回答)	計	一般病床	療養病床	
別府市	18	さかい内科医院	19				19		14				14		5				5					
	19	佐藤整形外科医院	19		19				19			19												
	20	武井医院	19					19		14			14		5				5					
	21	たなか乳腺・外科・内科クリニック	19		19				19			19												
	22	千馬内科医院	19			19			10			10			9			9						
	23	トヨナガ医院	19			19			19			19								19	19			
	24	橋本産婦人科医院	5		5				5			5								3	3			
	25	馬場医院	19				19		16			16			3				3					
	26	原嶋内科医院	(19)			(19)			(19)			(19)												
			19		19				19			19												
	27	平島医院																						
	28	ヒロセ内科医院	17		17				11			11			6		6							
	29	福田内科医院	19					19		19				19						19	19			
	30	松岡産婦人科医院	14		14				14			14												
	31	松本小児科医院	7		7				7			7								7	7			
	32	右田眼科	9		9				9			9												
	33	宮崎クリニック																						
	34	宮崎内科医院	14		14				10			10			4		4							
	35	森澤医院																						
	36	吉賀循環器内科	15			15			15			15								2	2			
37	渡邊医院	18			18			13			13			5			5							
日出町	38	金田耳鼻咽喉科医院	1		1			1			1								1	1				
	39	こうまつ循環器科内科クリニック	2				2		2			2							2	2				
	40	日出中央医院	19			19			19			19							2	2				
	41	八重眼科医院	4		4				4			4												
杵築市	42	衛藤外科	(19)			(19)		(5)			(5)			(14)			(14)							
			19		19			5			5			14		14								
	43	きつき眼科	10		10				10			10												
	44	くりやまレディースクリニック	13		13				13			13												
	45	みやうちウイメンズクリニック	19		19				19			19												
国東市	46	あさひクリニック	17				17		11			11		6				6						
	47	国東中央クリニック	19				19		19			19												
	48	定村内科医院	18			18			18			18												
	49	末綱クリニック	7				7		7			7												
	50	福永胃腸科外科医院	19		19				19			19												
	51	堀田医院	19				19		19			19												
姫島村	52	姫島村国民健康保険診療所	16		16			10			10			6		6								
		東部医療圏（診療所）	(723)	(0)	(293)	(195)	(216)	(19)	(630)	(0)	(272)	(161)	(178)	(19)	(93)		(21)	(34)	(38)					
			723	19	331	157	197	19	630	19	296	137	159	19	93		35	20	38					
		東部医療圏 合計	(4,356)	(473)	(1,944)	(717)	(1,203)	(19)	(3,376)	(473)	(1,887)	(396)	(601)	(19)	(980)		(57)	(321)	(602)					
			4,356	492	1,997	579	1,233	55	3,376	492	1,962	293	610	19	980		35	286	623	36	111	74	37	

医療機関別、医療機能別の病床数一覧（2014年7月1日現在）

※ 6年後に医療機能の変更の予定がある医療機関については、上段に6年後の予定を括弧書きで記載。

所在地	No.	医療機関名	許可病床数														(再掲)			備考																						
			病床数計（一般病床 + 療養病床）					（一般病床）					（療養病床）					(稼働していない病床)																								
			計	高度急性期	急性期	回復期	慢性期（無回答）	計	高度急性期	急性期	回復期	慢性期（無回答）	計	高度急性期	急性期	回復期	慢性期（無回答）	計	一般病床		療養病床																					
由布市	1	大分大学医学部附属病院	588	588						588	588																															
	2	大分県立病院	566	33	483					566	33	483																									57	57				
	3	大分医療センター	300		300					300		300																										15	15			
	大分市	4	大分赤十字病院	(340)	(101)	(239)				(340)	(101)	(239)																														
		5	アルメイダ病院	406	33	352			21	406	33	352			21																											
		6	明野中央病院	75		45	30			75		45	30																													
		7	有田胃腸病院	94		94				94		94																														
		8	井野辺病院	112		52	60			52		52																60												60		
		9	今村病院	60		40	20			60		40	20																													
		10	えとう内科病院	58					58	58					58																											
		11	オアシス第一病院	99		45			54	45		45																														
		12	オアシス第二病院	72					72	72					72																											
		13	大分岡病院	224	6	218				224	6	218																														
		14	大分記念病院	118		49			69	49		49																														
		15	大分共立病院	73		22			51	73		22																														
		16	大分協和病院	40					40	40																																
		17	大分健生病院	130		48	36		46	130		48	36		46																											
		18	大分こども病院	40		40				40		40																														
		19	大分三菱メディカルセンター	179	77	73	29			179	77	73	29																													
		20	大分循環器病院	99		99				99		99																														
		21	大分整形外科病院	76		76				76		76																														
		22	大分東部病院	84		24	60			84		24	60																													
		大分市	23	大分中村病院	(260)	(6)	(187)	(67)		(260)	(6)	(187)	(67)																													
			24	大分泌尿器科病院	60		60				60		60																													
			25	大分ゆふみ病院	24					24	24					24																										
			26	大川産婦人科病院	40		40				40		40																													
			27	織部病院	36		36				36		36																													
			28	河野脳神経外科病院	40		40				40		40																													
			29	小深田消化器病院	40			40			40			40																												
			30	佐賀関病院	90		50	40			90		50	40																												
			31	仁医会病院	60		60				60		60																													
			32	諏訪の杜病院	45		23	22			45		23	22																												
33			整形外科八木病院																																							
34			膳所病院	48		48				48		48																														
35			だいかく病院	45			45			45			45																													
36	塚川第一病院		60					60	25																																	
37	天心堂へつぎ病院	173		133	26		14	173		133	26		14																													
38	永富記念病院	48		48				48		48																																
大分市	39	永富脳神経外科病院	(153)	(17)	(60)	(39)	(37)	(153)	(17)	(60)	(39)	(37)																														
	40	藤島病院	43		43				43		43																															
臼杵市	41	明和記念病院	120					120																																		
	42	山口病院	48					48																																		
	43	コスモス病院	(202)		(157)	(45)		(202)		(157)	(45)																															
	44	城下町病院	(44)		(44)			(44)			(44)																															
	45	白川病院	53					53																																		
	46	恵の聖母の家	74					74																																		

※ 病床数が空欄の医療機関は、3月31日までに未報告 または エラーが未修正のもの。

医療機関別、医療機能別の病床数一覧（2014年7月1日現在）

※ 6年後に医療機能の変更の予定がある医療機関については、上段に6年後の予定を括弧書きで記載。

所在地	No.	医療機関名	許 可 病 床 数													(再掲)			備考						
			病床数計（一般病床 + 療養病床）					（ 一 般 病 床 ）					（ 療 養 病 床 ）					(稼働していない病床)							
			計	高 度 急性期	急性期	回復期	慢性期 (無回答)	計	高 度 急性期	急性期	回復期	慢性期 (無回答)	計	高 度 急性期	急性期	回復期	慢性期 (無回答)	計		一般 病床	療養 病床				
津久見市	47	津久見中央病院	120		94		26			120		94		26											
	48	湯布院病院	291		111	180				171		111	60						120						
由布市	49	岩男病院	(53)				(53)			(29)				(29)					(24)						
			53		29		24			29		29							24						
	50	日野病院	60				60			60				60											
		中部医療圏（病院）	(6,163)	(861)	(3,533)	(739)	(980)	(50)	(5,496)	(861)	(3,489)	(519)	(577)	(50)	(667)		(44)	(220)	(403)						
			6,163	788	3,680	650	995	50	5,496	788	3,680	430	548	50	667			220	447		222	212	10		
大分市	1	安産産婦人科	14		14					14		14													
	2	阿部眼科医院	12		12					12		12													
	3	阿部循環器クリニック	18		18					12		12				6		6							
	4	アンジェリッククリニック蒲田																							
	5	安東循環器内科クリニック	19			19				19			19								7	7			
	6	石松内科																							
	7	市ヶ谷整形外科	19	19						19	19														
	8	伊東レディースクリニック	12		12					12		12													
	9	井野辺府内クリニック	12				12			12				12											
	10	うえお乳腺外科	19		19					19		19													
	11	植田泌尿器科医院																							
	12	上野醫院	19			19				19			19								19	19			
	13	上野内科医院	18		18					13		13				5		5							
	14	うちのう整形外科	19		19					19		19													
	15	宇都宮整形外科医院	19		19					19		19													
	16	宇野内科医院	19		19					19		19													
	17	えもと内科クリニック																							
	18	オアシス外科乳腺外科	19		19					19		19													
	19	大分消化器内科	19		19					19		19													
	20	大嶋医院	19		19					19		19													
	21	おおつかクリニック																							
	22	大塚眼科医院	7		7					7		7													
	23	大場整形外科	11		11					11		11													
	24	おかだ眼科	3		3					3		3									3	3			
	25	岡本胃腸科内科	19		19					19		19													
	26	織部消化器科	19		19					19		19													
	27	かく医院	11				11			11				11							11	11			
	28	蔭山眼科	5		5					5		5									2	2			
	29	かさぎ泌尿器科医院	19				19			19				19											
	30	梶本医院	13		13					13		13													
	31	かやしま内科	15		15					15		15									15	15			
	32	辛島内科クリニック																							
	33	辛島内科・消化器内科	19		19					13		13				6		6							
	34	岸眼科																							
	35	木村医院	19			19				19			19								19	19			
	36	草津胃腸科・外科	19			19				19			19												
	37	工藤医院																							
	38	国東循環器クリニック	19			19				19			19												
	39	国東整形外科医院	19		19					19		19													
	40	くまがい産婦人科	15		15					15		15													
	41	玄同内科医院	19			19				19			19												
	42	河野泌尿器科医院	5		5					5		5									5	5			
	43	心葉消化器外科	19		19					19		19													
	44	近藤整形外科	19		19					19		19													
	45	在宅支援クリニックすばる	15		15					10		10				5		5							
	46	さかき眼科	8		8					8		8													

医療機関別、医療機能別の病床数一覧（2014年7月1日現在）

※ 6年後に医療機能の変更の予定がある医療機関については、上段に6年後の予定を括弧書きで記載。

所在地	No.	医療機関名	許 可 病 床 数																		(再掲)			備考
			病床数計（一般病床 + 療養病床）						（ 一 般 病 床 ）						（ 療 養 病 床 ）						(稼働していない病床)			
			計	高 度 急性期	急性期	回復期	慢性期	(無回答)	計	高 度 急性期	急性期	回復期	慢性期	(無回答)	計	高 度 急性期	急性期	回復期	慢性期	(無回答)	計	一般 病床	療養 病床	
大分市	47	坂ノ市クリニック	19	19					19	19											5	5		
	48	佐々木医院	7		7				7		7										7	7		
	49	貞永産婦人科医院	8		8				8		8										2	2		
	50	佐藤クリニック																						
	51	佐藤耳鼻咽喉科	7		7				7		7										7	7		
	52	シーサイドクリニックオオイト	19			19			19			19												
	53	椎迫泌尿器科クリニック																						
	54	嶋田循環器科内科	19		19				19		19													
	55	正内科医院	19			19			19			19												
	56	セント・ルカ産婦人科	13		13				13		13													
	57	仙波外科																						
	58	菅根崎産婦人科医院	19		19				19		19													
	59	園田医院	19			19			19			19									19	19		
	60	ソフィアクリニック	19		19				19		19													
	61	たかはし泌尿器科医院	10					10	10															
	62	多田胃腸科医院	(19)					(19)	(19)															
	63	谷川泌尿器科医院	19					19	19												19	19		
	64	たねだ内科	19					19	10												9			
	65	田村眼科医院	9		9				9		9													
	66	千代田レディースクリニック																						
	67	利根内科医院	17					17	10												7			
	68	葉の花クリニック	19		19				19		19													
	69	にのみや内科	19					19	13												6			
	70	野田眼科	8		8				8		8													
	71	のつはる診療所	19			19			19			19												
	72	ハートクリニック	19					19	19															
	73	博愛診療所	19		19				19		19													
	74	東九州泌尿器科	19		19				19		19													
	75	日野医院																						
	76	平岡外科医院	19			19			19			19												
	77	福光医院	13					13	13												13	13		
	78	藤本整形外科医院	19		19				19		19										5	5		
	79	ヘレネ婦人クリニック																						
	80	朋友診療所	19					19	19															
	81	星野整形外科																						
	82	堀耳鼻咽喉科クリニック	10		10				10		10											4	4	
	83	堀永産婦人科医院	17		17				17		17													
	84	松岡メディカルクリニック	19			19			19			19												
	85	松坂さとう消化器内科	19		19				19		19													
	86	松橋医院																						
	87	松山医院大分腎臓内科	19		19				19		19													
	88	丸井整形外科医院	19		19				19		19													
	89	みぞぐち産婦人科医院	16		16				16		16													
	90	みやむらレディースクリニック	8		8				8		8													
	91	宮本クリニック	19					19	19												19	19		
	92	三好医院	19					19	19															
	93	三好内科循環器科医院	19					19	13												6			
	94	むねむら大腸肛門クリニック																						
95	安武クリニック																							
96	矢野内科医院																							
97	山下循環器科内科	2		2				2		2											2	2		
98	吉田胃腸科・外科・肛門科																							

※ 病床数が空欄の医療機関は、3月31日までに未報告 または エラーが未修正のもの。

医療機関別、医療機能別の病床数一覧（2014年7月1日現在）

※ 6年後に医療機能の変更の予定がある医療機関については、上段に6年後の予定を括弧書きで記載。

所在地	No.	医療機関名	許可病床数													(再掲)			備考				
			病床数計（一般病床＋療養病床）					（一般病床）					（療養病床）					(稼働していない病床)					
			計	高度急性期	急性期	回復期	慢性期	(無回答)	計	高度急性期	急性期	回復期	慢性期	(無回答)	計	高度急性期	急性期	回復期		慢性期	(無回答)	計	一般病床
大分市	99	米満内科医院	19				19					19											
	100	渡辺クリニック	19				19					14							5			5	
	101	渡辺内科医院	19				19					10							9			9	
	102	川崎内科	19				19					14							5			5	
	103	ごとう医院	19		19							19		19									
	104	佐藤医院	19			19						19			19								
	105	さとう消化器・大腸肛門クリニック	9		9							9		9									
	106	庄内診療所	(19)				(19)					(15)						(4)			(4)		
	107	何松内科循環器科	19		19							15		15				4		4			
	108	宮崎医院	19		19							19		19									
由布市	109	市浜医院																					
	110	岩田医院	17		17							2		2				15		15			
	111	岩田リハビリクリニック	18		18							18		18									
	112	うすきメディカルクリニック	19					19				2						17			17		
	113	後藤眼科医院																					
	114	さくら産婦人科医院	15		15							15		15									
	115	野津第一内科医院																					
	116	藤整形外科	19		19							19		19								5	5
津久見市	117	池邊整形外科	13		13							13		13								11	11
	118	大石医院	6		6							6		6								6	6
		中部医療圏（診療所）	(1,519)	(38)	(867)	(266)	(310)	(38)	(1,414)	(38)	(830)	(262)	(246)	(38)	(105)		(37)	(4)	(64)				
		中部医療圏 合計	7,682	826	4,400	1,005	1,290	88	6,910	899	4,319	781	823	88	772		81	224	467			459	445
			7,682	826	4,585	897	1,286	88	6,910	826	4,544	677	775	88	772		41	220	511			459	445
																						14	
佐伯市	1	南海医療センター	260		260				260		260										75	75	
	2	佐伯中央病院	(149)		(70)	(63)	(16)	(86)	(86)	(70)		(16)		(63)			(63)						
	3	曾根病院	149		70	50	29	86	86	70		16		63			50	13					
	4	曾根病院	72		72			72	72	72													
	5	長門記念病院	250		150	52	48	150	150	150				100			52	48					
	6	西田病院	244		167	23	54	167	167	167				77			23	54					
	7	御手洗病院	45		45			45	45	45													
		南部医療圏（病院）	(1,070)		(814)	(138)	(118)	(830)	(830)	(814)		(16)		(240)			(138)	(102)			75	75	
		南部医療圏 合計	1,070		814	125	131	830	830	814		16		240			125	115			75	75	
佐伯市	1	池田医院	7		7			7	7	7											4	4	
	2	石田外科医院																					
	3	岡本医院	19		19			19	19	19											7	7	
	4	からしま医院	3			3		3	3			3											
	5	近藤医院	7				7	7	7			7									7	7	
	6	塩月内科小児科医院	19		19			19	19	19													
	7	神宮医院	3				3	3	3			3									3	3	
	8	すがのウィメンズクリニック	19		19			19	19	19													
	9	中浦循環器クリニック	17				17	17	17			17									17	17	
	10	東内科医院	19				19	19	19			19											
	11	ミタライクリニック	16		16			16	16			16									8	8	
	12	やつか眼科医院	3		3			3	3	3											3	3	
		南部医療圏（診療所）	(132)	(3)	(80)	(3)	(46)	(132)	(132)	(80)	(3)	(46)									49	49	
		南部医療圏 合計	1,202	3	894	141	164	962	962	894	3	62			240			138	102			124	124
			1,202	3	894	128	177	962	962	894	3	62			240			125	115			124	124

医療機関別、医療機能別の病床数一覧（2014年7月1日現在）

※ 6年後に医療機能の変更の予定がある医療機関については、上段に6年後の予定を括弧書きで記載。

所在地	No.	医療機関名	許 可 病 床 数															(再掲)			備考
			病床数計（一般病床 + 療養病床）					（一般病床）					（療養病床）					(稼働していない病床)			
			計	高 度 急 性 期	急性期	回復期	慢性期 (無回答)	計	高 度 急 性 期	急性期	回復期	慢性期 (無回答)	計	高 度 急 性 期	急性期	回復期	慢性期 (無回答)	計	一 般 病 床	療 養 病 床	
豊後大野市	1	豊後大野市民病院	(199) 199		(122) 160	(38) 39	(39) 39		(160) 160		(122) 160	(38) 39		(39) 39		(39) 39					
竹田市	2	竹田医師会病院	156		46	38	72		84		46	38		72		72					
	3	大久保病院	136		58		78		90		58		32	46		46					
	4	鼎巖会みえ病院	70		45	25			70		45	25									
豊後大野市	5	福島病院	60		60				60		60										
	6	みえ記念病院	40		40				40		40										
		豊肥医療圏（病院）	(661) 661		(371) 409	(101) 63	(189) 189		(504) 504		(371) 409	(101) 63	(32) 32	(157) 157		(157) 157					
豊後大野市	1	おぐり胃腸・肛門科																			
	2	ごとう消化器科内科クリニック	19		19				19		19										
	3	佐藤産婦人科医院	19		19				19		19										
	4	ニコニコ診療所	19			19			19			19					19	19			
	5	土生医院																			
	6	ふじしま内科	19		19				19		19										
	7	松谷診療所																			
竹田市	8	伊藤医院	19			19			19			19									
	9	久住加藤医院	16			16			10			10		6		6					
	10	志賀内科	19		19				19		19										
	11	秦医院	19		19				19		19										
	12	大分記念病院竹田クリニック	19				19		19				19								
	13	道全内科	(19) 19				(19)		(19) 19				(19)								
	14	古島眼科	19		19				19		19										
		豊肥医療圏（診療所）	(206) 206		(114) 133	(54) 54	(38) 19		(200) 200		(114) 133	(48) 48	(38) 19	(6) 6		(6) 6		19	19		
		豊肥医療圏 合計	(867) 867		(485) 542	(155) 117	(227) 208		(704) 704		(485) 542	(149) 111	(70) 51	(163) 163		(6) 157		19	19		
日田市	1	済生会日田病院	204	6	166	32			204	6	166	32									
	2	秋吉病院	40		40				40		40										
	3	天瀬温泉病院	(0) 49				(0) 49							(0) 49		(0) 49					
	4	一ノ宮脳神経外科病院	80		80				80		80										
	5	岩尾病院	48		48				48		48										
	6	岩尾整形外科病院	60		60				60		60										
	7	大河原病院	(38) 38			14	(38) 24		(14) 14			14		(14) 24		(24) 24					
	8	桂林病院	(40) 40				(40) 22	18						(40) 40		(40) 22	18				
	9	五反田胃腸科外科病院	47		47				47		47										
	10	城谷病院	32					32						32			32				
	11	聖陵岩里病院	47		47				47		47										
	12	原病院	51		21		30		21		21			30			30				
	13	日田中央病院	85		85				85		85										
	14	日田リハビリテーション病院	41			41								41		41					
	15	若宮病院	40				40							40			40				
玖珠町	16	玖珠記念病院	48		48				48		48										
	17	小中病院	39		39				39		39										
	18	高田病院	(58) 58			(58)		58		(28) 28		(28)		(30) 30		(30)	30		7	2	5
		西部医療圏（病院）	(998) 1,047	(6) 6	(681) 695	(171) 95	(140) 251		(761) 761	(6) 6	(681) 695	(60) 32	(14) 28	(237) 286		(111) 63	(126) 223	7	2	5	

※ 病床数が空欄の医療機関は、3月31日までに未報告 または エラーが未修正のもの。

医療機関別、医療機能別の病床数一覧（2014年7月1日現在）

※ 6年後に医療機能の変更の予定がある医療機関については、上段に6年後の予定を括弧書きで記載。

所在地	No.	医療機関名	許 可 病 床 数																		(再掲)			備考													
			病床数計（一般病床 + 療養病床）						（ 一 般 病 床 ）						（ 療 養 病 床 ）						(稼働していない病床)																
			計	高 度 急性期	急性期	回復期	慢性期	(無回答)	計	高 度 急性期	急性期	回復期	慢性期	(無回答)	計	高 度 急性期	急性期	回復期	慢性期	(無回答)	計	一 般 病床	療 養 病床														
日田市	1	石井産婦人科																																			
	2	上野眼科医院																																			
	3	上野耳鼻咽喉科医院																																			
	4	河津内科呼吸器科	19		19								19		19																						
	5	隈診療所																																			
	6	機能整形外科医院	19										19																				19	19			
	7	讃井眼科医院																																			
	8	新聞内科医院	19			19							7																					12		12	
	9	聖陵花月クリニック	19				19						19																					19	19		
	10	膳所医院	19		19								17																					2		2	
	11	高村泌尿器科・麻酔科医院	19		19								19																					19	19		
	12	田中眼科医院																																			
	13	中川泌尿器科医院																																			
	14	原整形外科医院																																			
	15	日田市立上津江診療所	18										18																					18	18		
	16	堀田クリニック	3				3						3																								
	17	宮原レディースクリニック	15		15								15																								
	18	みよしクリニック	13		13								13																								
	19	医療法人寿隆々会渡辺医院																																			
九重町	20	友成医院	19				19					19																									
	21	矢原医院																																			
玖珠町	22	小野眼科医院																																			
	23	長内科小児科胃腸科医院																																			
	24	友光会友成医院																																			
		西部医療圏（診療所）	(182)		(85)	(19)	(41)	(37)	(168)		(83)	(7)	(41)	(37)	(14)		(2)	(12)																			
		西部医療圏 合計	(1,180)	(6)	(766)	(190)	(181)	(37)	(929)	(6)	(764)	(67)	(55)	(37)	(251)	(2)	(123)	(126)														75	75				
			1,229	6	780	114	292	37	929	6	778	39	69	37	300			223														82	77	5			
中津市	1	中津市民病院	(250)	(43)	(207)				(250)	(43)	(207)																										
	2	梶原病院	137			90	47		90			90																				47		47	22	14	8
	3	川島整形外科病院	93		93				93		93																										
	4	酒井病院	76		50	26			50		50				26																						
	5	つくし園	40				40		40				40																								
	6	中津胃腸病院	(112)		(52)	(60)			(112)		(52)	(60)																									
	7	中津第一病院	112		112				112		112																										
	8	中津脳神経外科病院	180		39		141		126		39		87		54																						
	9	松永循環器病院	(55)			(55)			(55)			(55)																									
	10	村上記念病院	55		55				55		55																										
宇佐市	11	宇佐高田医師会病院	45		45				45		45																										
	12	宇佐胃腸病院	165			36	129		36			36		129																							
	13	宇佐中央内科病院	110		110				110		110																										
	14	小野内科病院	40		40				40		40																										
	15	桑尾病院	48		48				48		48																										
	16	佐藤第一病院	50		40		10		40		40				10																						
	17	佐藤第二病院	50				50						50																								
	18	轟木整形外科病院	50		50				50		50																										
	19	和田病院	(104)		(31)	(28)	(45)		(31)		(31)				(73)			(28)	(45)																5	5	

医療機関別、医療機能別の病床数一覧（2014年7月1日現在）

※ 6年後に医療機能の変更の予定がある医療機関については、上段に6年後の予定を括弧書きで記載。

所在地	No.	医療機関名	許 可 病 床 数															(再掲)			備考
			病床数計（一般病床 + 療養病床）					（ 一 般 病 床 ）					（ 療 養 病 床 ）					(稼働していない病床)			
			計	高 度 急性期	急性期	回復期	慢性期 (無回答)	計	高 度 急性期	急性期	回復期	慢性期 (無回答)	計	高 度 急性期	急性期	回復期	慢性期 (無回答)	計	一般 病床	療養 病床	
豊後高田市	20	高田中央病院	117		87		30		87		87				30						
	21	玄々堂高田病院	46		46				46		46										
		北部医療圏（病院）	(1,948)	(43)	(1,028)	(335)	(542)		(1,439)	(43)	(1,028)	(241)	(127)		(509)			(94)	(415)		
			1,948		1,186	192	570		1,439		1,186	126	127		509			66	443		
中津市	1	今石レディースクリニック																			
	2	内尾整形外科医院	19		19				19		19										
	3	大堀脳神経クリニック	19				19		19				19				19	19			
	4	おだクリニック	16		16				16		16						8	8			
	5	熊谷循環器科内科医院	(14)			(14)			(14)				(14)								
	6	里見医院	14		14				14		14						14	14			
	7	高塚クリニック	19		19				2		2			17				17			
	8	中津眼科	19		19				7		7			12		12					
	9	まつざきクリニック	10		10				10		10										
	10	まつざきクリニック	19			19			19				19								
	11	松元整形外科医院	19			19			19				19								
	12	水谷クリニック	12			12			6		6			6			6	6			
	13	宮本整形外科医院	19		19				19		19										
	14	横松眼科医院	4		4				4		4						4	4			
	15	安心院中央医院	19				19		1				1	18			2	2			
	16	いしだ内科	19				19		19				19				19	19			
	17	いしばしの里クリニック	19				19		19				19								
	18	植山循環器内科クリニック																			
	19	宇佐リハビリ診療所	12			12			12				12								
	20	宇佐レディースクリニック	19		19				19		19										
	21	賞来内科医院																			
	22	桐田眼科医院																			
	23	くぼたクリニック																			
	24	クリニックオアシス	19			19			7				7	12		12					
	25	黒田整形外科	19		19				19		19										
	26	玄々堂整形外科	19		19				19		19										
	27	玄々堂泌尿器科																			
	28	佐藤レディースクリニック	19		19				19		19										
	29	時枝内科医院	19			19			9				9	10		10					
	30	はたで眼科	4		4				4		4										
	31	宗像医院	19		19				11		11			8		8	2	2			
	32	渡辺医院	17		17				17		17						9	9			
豊後高田市	32	道野医院	15		15				15		15						15	15			
		北部医療圏（診療所）	(427)		(218)	(114)	(76)	(19)	(344)		(198)	(86)	(41)	(19)	(83)		(20)	(28)	(35)		
			427		232	100	76	19	344		212	72	41	19	83		20	28	35		
		北部医療圏 合計	(2,375)	(43)	(1,246)	(449)	(618)	(19)	(1,783)	(43)	(1,226)	(327)	(168)	(19)	(592)		(20)	(122)	(450)		
			2,375		1,418	292	646	19	1,783		1,398	198	168	19	592		20	94	478		
		大分県計（病院）	(14,473)	(1,383)	(8,078)	(2,006)	(2,956)	(50)	(11,776)	(1,383)	(7,998)	(1,156)	(1,189)	(50)	(2,697)		(80)	(850)	(1,767)		
			14,522	1,267	8,450	1,547	3,172	86	11,776	1,267	8,450	807	1,202	50	2,746		80	740	1,970		
		大分県計（診療所）	(3,189)	(41)	(1,657)	(651)	(727)	(113)	(2,888)	(41)	(1,577)	(567)	(590)	(113)	(301)		(80)	(84)	(137)		
			3,189	60	1,766	580	670	113	2,888	60	1,668	514	533	113	301		98	66	137		
		大分県 合計	(17,662)	(1,424)	(9,735)	(2,657)	(3,683)	(163)	(14,664)	(1,424)	(9,575)	(1,723)	(1,779)	(163)	(2,998)		(160)	(934)	(1,904)		
			17,711	1,327	10,216	2,127	3,842	199	14,664	1,327	10,118	1,321	1,735	163	3,047		98	806	2,107		

※ 病床数が空欄の医療機関は、3月31日までに未報告 または エラーが未修正のもの。