

平成26年度 財政状況資料集

総括表（市町村）

| 都道府県名 | 大分県 | | 市町村類型 | I-1 | | 指定団体等の指定状況 | | 区分 | | 平成26年度(千円) | 平成25年度(千円) | 区分 | | 平成26年度(千円・%) | 平成25年度(千円・%) | | |
|----------------------|--------------------------|-----------------|-----------------|-------------|----------|-----------------------|---------------|----------------------------------|------------|----------------------|-------------|--------------|-------------|--------------|--------------|-----------|-----------|
| | | | | | | 財政健全化等 | × | 歳入総額 | 16,012,401 | | | 15,203,943 | 実質収支比率 | | | 5.8 | 5.5 |
| 市町村名 | 豊後高田市 | | 地方交付税種地 | 1-1 | | 財源超過 | × | 歳入総額 | 15,414,346 | 14,604,768 | 経常収支比率 | 92.4 | 87.4 | | | | |
| | | | | | | 首都 | × | 歳入歳出差引 | 598,055 | 599,175 | (※1) | (95.1) | (92.6) | | | | |
| | | | | | | 近畿 | × | 翌年度に繰越すべき財源 | 69,703 | 88,425 | 標準財政規模 | 9,097,147 | 9,226,561 | | | | |
| | | | | | | 中部 | × | 実質収支 | 528,352 | 510,750 | 財政力指数 | 0.28 | 0.28 | | | | |
| 人口 | 22年国調(人) | 23,906 | 産業構造(※5) | | 過疎 | ○ | 単年度収支 | 17,602 | 189,632 | 公債費負担比率 | 19.0 | 18.9 | | | | | |
| | 17年国調(人) | 25,114 | | | 山振 | ○ | 積立金 | 508,935 | 331,406 | 健全化判断比率 | - | - | | | | | |
| | 増減率(%) | -4.8 | | | 低開発 | ○ | 繰上償還金 | - | - | 実質赤字比率 | - | - | | | | | |
| 住民基本台帳人口 | 27.01.01(人) | 23,555 | 第1次 | 22年国調 | 1,596 | 2,145 | 低開発 | ○ | 積立金取崩し額 | - | - | 連結実質赤字比率 | - | - | | | |
| | うち日本人(人) | 23,234 | | 17年国調 | 15.2 | 18.3 | 指数表選定 | ○ | 実質単年度収支 | 526,537 | 521,038 | 実質公債費比率 | 9.2 | 10.6 | | | |
| | 26.01.01(人) | 23,685 | 第2次 | うち日本人(人) | 23,387 | 3,046 | 3,278 | 基準財政収入額 | 2,004,309 | 1,996,195 | 資金不足比率(※4) | - | - | | | | |
| | 増減率(%) | -0.5 | | うち日本人(%) | -0.7 | 29.0 | 27.9 | 基準財政需要額 | 7,001,648 | 7,023,752 | 将来負担比率 | - | - | | | | |
| | 面積(km ²) | 206.24 | | 第3次 | 5.875 | 6,292 | 標準税収入額等 | 2,547,949 | 2,555,602 | 標準財政収入額等 | 8,195,075 | 8,050,668 | 経常経費充当一般財源等 | 10,385,604 | 10,537,543 | | |
| | 人口密度(人/km ²) | 116 | | | 55.9 | 53.6 | 歳入一般財源等 | 10,385,604 | 10,537,543 | 地方債現在高 | 17,774,679 | 17,562,045 | うち公的資金 | 13,937,968 | 13,453,255 | | |
| 世帯数(世帯) | 9,665 | | 職員状況 | | 給料月額(百円) | 1人あたり平均給料月額(百円) | 債務負担行額(支出予定額) | 2,729,421 | 756,980 | 収益事業収入 | - | - | 土地開発基金現在高 | 458,713 | 458,713 | | |
| 特別職等 | 区分 | 定数 | 1人あたり平均給料月額(百円) | 一般職員等(※6) | 区分 | 職員数(人) | 給料月額(百円) | 1人あたり平均給料月額(百円) | 積立金現在高 | 2,594,064 | 2,085,129 | 財政調整基金 | 2,817,559 | 2,805,591 | その他特定目的基金 | 4,986,577 | 4,860,409 |
| | 市区町村長 | 1 | 7,938 | | 一般職員 | 270 | 878,310 | 3,253 | 積立金現在高 | 2,817,559 | 2,805,591 | 減債基金 | 2,817,559 | 2,805,591 | | | |
| | 副市区町村長 | 1 | 6,370 | | うち消防職員 | 44 | 130,900 | 2,975 | | | | | | | | | |
| | 教育長 | 1 | 5,586 | | うち技能労務職員 | 1 | * | * | | | | | | | | | |
| | 議会議長 | 1 | 4,000 | | 教育公務員 | 9 | 26,054 | 2,895 | | | | | | | | | |
| | 議会副議長 | 1 | 3,600 | | 臨時職員 | - | - | - | | | | | | | | | |
| | 議会議員 | 16 | 3,400 | | 合計 | 279 | 904,364 | 3,241 | | | | | | | | | |
| | | | | | | ラスパイレス指数 | | | 99.7 | | | | | | | | |
| 一般会計等の一覧 | 一般会計 | 事業会計の一覧 | 事業会計 | 公営企業(法適)の一覧 | 公営企業 | 公営企業(法非適)の一覧 | 公営企業 | 関係する一部事務組合等 | 関係する一部事務組合 | 地方公社・第三セクター等 | 地方公社・第三セクター | 地方公社・第三セクター等 | 地方公社・第三セクター | (※3) | | | |
| (1) 一般会計 | | (3) 国民健康保険特別会計 | | (6) 水道事業会計 | | (7) 簡易水道事業特別会計 | | (12) 宇佐・高田・国東広域事務組合 | | (17) 豊後高田市土地開発公社 | | | | | | | |
| (2) ケーブルネットワーク事業特別会計 | | (4) 介護保険特別会計 | | | | (8) 公共下水道事業特別会計 | | (13) 大分県交通災害共済組合(交通災害共済事業会計) | | (18) (株)スブランド真玉 | | | | | | | |
| | | (5) 後期高齢者医療特別会計 | | | | (9) 特定環境保全公共下水道事業特別会計 | | (14) 大分県市町村会館管理組合 | | (19) (社)大分県農業農村振興公社 | | | | | | | |
| | | | | | | (10) 農業集落排水事業特別会計 | | (15) 大分県後期高齢者医療広域連合(普通会計) | | (20) 豊後高田市観光まちづくり(株) | | | | | | | |
| | | | | | | (11) 漁業集落排水事業特別会計 | | (16) 大分県後期高齢者医療広域連合(後期高齢者医療特別会計) | | | | | | | | | |

(注釈) ※1：経常収支比率の()内の数値は、「減収補填債(特例分)」及び「臨時財政対策債」を除いて算出したものである。
 ※2：各会計の一覧は主要な会計(10会計まで)を記載している。
 ※3：地方公共団体が損失補填等を行っている出資法人で、健全化法の算出対象となっている団体については、「地方公社・第三セクター等」の団体名に○印を付与している。
 ※4：資金不足比率欄には、資金が不足している会計のみ記載している。
 ※5：産業構造の比率は、分母を就業人口総数とし、平成22年国調は分類不能の産業を除き、平成17年国調は分類不能の産業を含んでいる。
 ※6：個人情報保護の観点から、対象となる職員数が1人又は2人の場合は、「給料月額(百円)」と「1人あたり給料月額(百円)」を「アスタリスク(*)」としている。(その他、数値のない欄については、すべてハイフン(-)としている)。

(1) 普通会計の状況(市町村)

| 歳入の状況(単位:千円・%) | | | | 地方税の状況(単位:千円・%) | | | | |
|-------------------|------------|-------|-----------|-----------------|----------|-----------|-------|--------|
| 区分 | 決算額 | 構成比 | 経常一般財源等 | 構成比 | 区分 | 収入済額 | 構成比 | 超過課税分 |
| 地方税 | 2,125,726 | 13.3 | 2,125,726 | 24.7 | 普通税 | 2,124,287 | 99.9 | 19,677 |
| 地方譲与税 | 129,845 | 0.8 | 129,845 | 1.5 | 法定普通税 | 2,124,287 | 99.9 | 19,677 |
| 利子割交付金 | 3,620 | 0.0 | 3,620 | 0.0 | 市町村民税 | 862,633 | 40.6 | 19,677 |
| 配当割交付金 | 8,816 | 0.1 | 8,816 | 0.1 | 個人均等割 | 33,911 | 1.6 | - |
| 株式等譲渡所得割交付金 | 6,399 | 0.0 | 6,399 | 0.1 | 所得割 | 650,808 | 30.6 | - |
| 地方消費税交付金 | 266,414 | 1.7 | 266,414 | 3.1 | 法人均等割 | 57,389 | 2.7 | - |
| ゴルフ場利用税交付金 | - | - | - | - | 法人税割 | 120,525 | 5.7 | 19,677 |
| 特別地方消費税交付金 | - | - | - | - | 固定資産税 | 1,012,863 | 47.6 | - |
| 自動車取得税交付金 | 11,995 | 0.1 | 11,995 | 0.1 | うち純固定資産税 | 1,011,159 | 47.6 | - |
| 軽油引取税交付金 | - | - | - | - | 軽自動車税 | 62,731 | 3.0 | - |
| 地方特例交付金 | 7,068 | 0.0 | 7,068 | 0.1 | 市町村たばこ税 | 186,060 | 8.8 | - |
| 地方交付税 | 6,736,017 | 42.1 | 6,049,883 | 70.2 | 釧産税 | - | - | - |
| 普通交付税 | 6,049,883 | 37.8 | 6,049,883 | 70.2 | 特別土地保有税 | - | - | - |
| 特別交付税 | 686,133 | 4.3 | - | - | 法定外普通税 | - | - | - |
| 震災復興特別交付税 | 1 | 0.0 | - | - | 目的税 | 1,439 | 0.1 | - |
| (一般財源計) | 9,295,900 | 58.1 | 8,609,766 | 99.9 | 法定目的税 | 1,439 | 0.1 | - |
| 交通安全対策特別交付金 | 2,996 | 0.0 | 2,996 | 0.0 | 入湯税 | 1,439 | 0.1 | - |
| 分担金・負担金 | 113,118 | 0.7 | - | - | 事業所税 | - | - | - |
| 使用料 | 246,271 | 1.5 | 6,682 | 0.1 | 都市計画税 | - | - | - |
| 手数料 | 37,991 | 0.2 | - | - | 水利地益税等 | - | - | - |
| 国庫支出金 | 1,847,810 | 11.5 | - | - | 法定外目的税 | - | - | - |
| 国有提供交付金(特別区財調交付金) | - | - | - | - | 旧法による税 | - | - | - |
| 都道府県支出金 | 1,122,744 | 7.0 | - | - | 合計 | 2,125,726 | 100.0 | 19,677 |
| 財産収入 | 232,077 | 1.4 | - | - | | | | |
| 寄附金 | 34,338 | 0.2 | - | - | | | | |
| 繰入金 | 94,206 | 0.6 | - | - | | | | |
| 繰越金 | 599,175 | 3.7 | - | - | | | | |
| 諸収入 | 287,375 | 1.8 | 607 | 0.0 | | | | |
| 地方債 | 2,098,400 | 13.1 | - | - | | | | |
| うち減収補填債(特例分) | - | - | - | - | | | | |
| うち臨時財政対策債 | 250,000 | 1.6 | - | - | | | | |
| 歳入合計 | 16,012,401 | 100.0 | 8,620,051 | 100.0 | | | | |

| 区分 | | 平成26年度 | | 平成25年度 | |
|-----|-----|--------|------|--------|------|
| 徴収率 | 現・計 | 99.2 | 96.1 | 99.2 | 96.0 |
| (%) | 年 | 99.0 | 95.1 | 99.0 | 95.0 |
| | | 99.3 | 96.5 | 99.3 | 96.3 |

| 公営事業等への繰出 | | 国民健康保険事業会計の状況 | |
|-----------|-----------|---------------|-----------|
| 合計 | 1,935,569 | 実質収支 | - |
| 下水道 | 585,819 | 再差引収支 | -64,443 |
| 上水道 | 57,388 | 加入世帯数(世帯) | 3,885 |
| 簡易水道 | 30,791 | 被保険者数(人) | 6,397 |
| 工業用水道 | - | 被保険者 | 保険税(料)収入額 |
| 国民健康保険 | 350,009 | 1人当り | 125 |
| その他 | 911,562 | | 保険給付費 |
| | | | 356 |

(注釈)
 普通建設事業費の補助事業費には受託事業費のうちの補助事業費を含み、
 単独事業費には同級他団体施行事業負担金及び受託事業費のうちの単独事業費を含む。

| 歳入の状況(単位:千円・%) | | | | | |
|-------------------|------------|-------|---------------|---------------|--|
| 目的別歳入の状況(単位:千円・%) | | | | | |
| 区分 | 決算額(A) | 構成比 | (A)のうち普通建設事業費 | (A)のうち充当一般財源等 | |
| 議会費 | 193,952 | 1.3 | - | 193,952 | |
| 総務費 | 3,375,418 | 21.9 | 869,797 | 1,929,641 | |
| 民生費 | 4,056,026 | 26.3 | 117,542 | 2,143,215 | |
| 衛生費 | 900,134 | 5.8 | 126,610 | 721,411 | |
| 労働費 | 76,991 | 0.5 | - | 18,216 | |
| 農林水産業費 | 766,136 | 5.0 | 215,596 | 404,873 | |
| 商工費 | 579,081 | 3.8 | 111,959 | 339,262 | |
| 土木費 | 1,736,743 | 11.3 | 944,951 | 915,635 | |
| 消防費 | 787,261 | 5.1 | 363,342 | 400,819 | |
| 教育費 | 850,267 | 5.5 | 73,434 | 746,808 | |
| 災害復旧費 | 3,980 | 0.0 | - | 1,317 | |
| 公債費 | 2,088,357 | 13.5 | - | 1,972,400 | |
| 諸支出費 | - | - | - | - | |
| 前年度繰上充用金 | - | - | - | - | |
| 歳出合計 | 15,414,346 | 100.0 | 2,823,231 | 9,787,549 | |

| 性質別歳入の状況(単位:千円・%) | | | | | |
|-------------------|------------|-------|-----------|-------------|--------|
| 区分 | 決算額 | 構成比 | 充当一般財源等 | 経常経費充当一般財源等 | 経常収支比率 |
| 義務的経費計 | 6,794,310 | 44.1 | 5,087,579 | 5,066,857 | 57.1 |
| 人件費 | 2,493,650 | 16.2 | 2,401,823 | 2,382,185 | 26.9 |
| うち職員給 | 1,631,021 | 10.6 | 1,554,094 | - | - |
| 扶助費 | 2,212,303 | 14.4 | 713,356 | 712,272 | 8.0 |
| 公債費 | 2,088,357 | 13.5 | 1,972,400 | 1,972,400 | 22.2 |
| 元利償還金 | 2,088,330 | 13.5 | 1,972,373 | 1,972,373 | 22.2 |
| 内 うち元金 | 1,885,766 | 12.2 | 1,771,743 | 1,771,743 | 20.0 |
| 訳 うち利子 | 202,564 | 1.3 | 200,630 | 200,630 | 2.3 |
| 一時借入金利子 | 27 | 0.0 | 27 | 27 | 0.0 |
| その他の経費 | 5,792,825 | 37.6 | 4,209,551 | 3,128,218 | 35.3 |
| 物件費 | 2,130,873 | 13.8 | 1,453,378 | 1,224,955 | 13.8 |
| 維持補修費 | 99,913 | 0.6 | 99,859 | 99,274 | 1.1 |
| 補助費等 | 805,761 | 5.2 | 457,514 | 267,979 | 3.0 |
| うち一部事務組合負担金 | 29,945 | 0.2 | 29,945 | 16,074 | 0.2 |
| 繰出金 | 1,878,181 | 12.2 | 1,684,463 | 1,535,689 | 17.3 |
| 積立金 | 739,277 | 4.8 | 513,016 | - | - |
| 投資・出資金・貸付金 | 138,820 | 0.9 | 1,321 | 321 | 0.0 |
| 前年度繰上充用金 | - | - | - | - | - |
| 投資的経費計 | 2,827,211 | 18.3 | 490,419 | - | - |
| うち人件費 | 21,416 | 0.1 | 15,067 | - | - |
| 普通建設事業費 | 2,823,231 | 18.3 | 489,102 | - | - |
| うち補助 | 1,171,670 | 7.6 | 160,435 | - | - |
| うち単独 | 1,591,357 | 10.3 | 313,193 | - | - |
| 災害復旧事業費 | 3,980 | 0.0 | 1,317 | - | - |
| 失業対策事業費 | - | - | - | - | - |
| 歳出合計 | 15,414,346 | 100.0 | 9,787,549 | - | - |

(2)各会計、関係団体の財政状況及び健全化判断比率（市町村）

平成26年度 大分県豊後高田市

一般会計等の財政状況(単位:百万円)

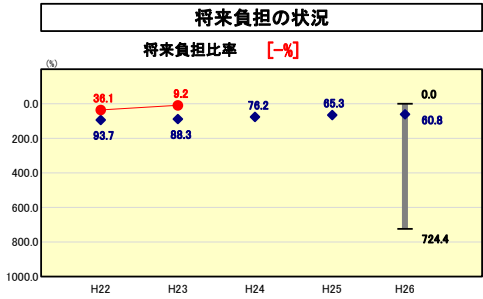
| 会計名 | 歳入 | 歳出 | 形式収支 | 実質収支 | 他会計等からの繰入金 | 地方債現在高 | 備考 |
|-------------------|--------|--------|------|------|------------|--------|----|
| 1一般会計 | 15,737 | 15,139 | 598 | 528 | 94 | 15,989 | |
| 2ケーブルネットワーク事業特別会計 | 498 | 498 | - | - | 223 | 1,786 | |
| 3 | | | | | | | |
| 4 | | | | | | | |
| 5 | | | | | | | |
| 6 | | | | | | | |
| 7 | | | | | | | |
| 8 | | | | | | | |
| 9 | | | | | | | |
| 10 | | | | | | | |
| 11 | | | | | | | |
| 12 | | | | | | | |
| 13 | | | | | | | |
| 14 | | | | | | | |
| 15 | | | | | | | |
| 16 | | | | | | | |
| 17 | | | | | | | |
| 18 | | | | | | | |
| 19 | | | | | | | |
| 20 | | | | | | | |
| 21 | | | | | | | |
| 22 | | | | | | | |
| 23 | | | | | | | |
| 24 | | | | | | | |
| 25 | | | | | | | |
| 26 | | | | | | | |
| 27 | | | | | | | |
| 28 | | | | | | | |
| 29 | | | | | | | |
| 30 | | | | | | | |
| 31 | | | | | | | |
| 32 | | | | | | | |
| 33 | | | | | | | |
| 34 | | | | | | | |
| 35 | | | | | | | |
| 36 | | | | | | | |
| 37 | | | | | | | |
| 38 | | | | | | | |
| 39 | | | | | | | |
| 40 | | | | | | | |
| 41 | | | | | | | |
| 42 | | | | | | | |
| 43 | | | | | | | |
| 44 | | | | | | | |
| 45 | | | | | | | |
| 46 | | | | | | | |
| 47 | | | | | | | |
| 48 | | | | | | | |
| 49 | | | | | | | |
| 50 | | | | | | | |
| 51 | | | | | | | |
| 52 | | | | | | | |
| 53 | | | | | | | |
| 54 | | | | | | | |
| 55 | | | | | | | |
| 56 | | | | | | | |
| 57 | | | | | | | |
| 58 | | | | | | | |
| 59 | | | | | | | |
| 60 | | | | | | | |
| 61 | | | | | | | |
| 62 | | | | | | | |
| 63 | | | | | | | |
| 64 | | | | | | | |
| 65 | | | | | | | |
| 66 | | | | | | | |
| 67 | | | | | | | |
| 68 | | | | | | | |
| 69 | | | | | | | |
| 70 | | | | | | | |
| 71 | | | | | | | |
| 72 | | | | | | | |
| 73 | | | | | | | |
| 74 | | | | | | | |
| 75 | | | | | | | |
| 76 | | | | | | | |
| 77 | | | | | | | |
| 78 | | | | | | | |
| 79 | | | | | | | |
| 80 | | | | | | | |
| 81 | | | | | | | |
| 82 | | | | | | | |
| 83 | | | | | | | |
| 84 | | | | | | | |
| 85 | | | | | | | |
| 86 | | | | | | | |
| 87 | | | | | | | |
| 88 | | | | | | | |
| 89 | | | | | | | |
| 90 | | | | | | | |
| 91 | | | | | | | |
| 92 | | | | | | | |
| 93 | | | | | | | |
| 94 | | | | | | | |
| 95 | | | | | | | |
| 96 | | | | | | | |
| 97 | | | | | | | |
| 98 | | | | | | | |
| 99 | | | | | | | |
| 100 | | | | | | | |
| 101 | | | | | | | |
| 102 | | | | | | | |
| 103 | | | | | | | |
| 104 | | | | | | | |
| 105 | | | | | | | |
| 106 | | | | | | | |
| 107 | | | | | | | |
| 108 | | | | | | | |
| 109 | | | | | | | |
| 110 | | | | | | | |
| 111 | | | | | | | |
| 112 | | | | | | | |
| 113 | | | | | | | |
| 114 | | | | | | | |
| 115 | | | | | | | |
| 116 | | | | | | | |
| 117 | | | | | | | |
| 118 | | | | | | | |
| 119 | | | | | | | |
| 120 | | | | | | | |
| 121 | | | | | | | |
| 122 | | | | | | | |
| 123 | | | | | | | |
| 124 | | | | | | | |
| 125 | | | | | | | |
| 126 | | | | | | | |
| 127 | | | | | | | |
| 128 | | | | | | | |
| 129 | | | | | | | |
| 130 | | | | | | | |
| 131 | | | | | | | |
| 132 | | | | | | | |
| 133 | | | | | | | |
| 134 | | | | | | | |
| 135 | | | | | | | |
| 136 | | | | | | | |
| 137 | | | | | | | |
| 138 | | | | | | | |
| 139 | | | | | | | |
| 140 | | | | | | | |
| 141 | | | | | | | |
| 142 | | | | | | | |
| 143 | | | | | | | |
| 144 | | | | | | | |
| 145 | | | | | | | |
| 146 | | | | | | | |
| 147 | | | | | | | |
| 148 | | | | | | | |
| 149 | | | | | | | |
| 150 | | | | | | | |
| 151 | | | | | | | |
| 152 | | | | | | | |
| 153 | | | | | | | |
| 154 | | | | | | | |
| 155 | | | | | | | |
| 156 | | | | | | | |
| 157 | | | | | | | |
| 158 | | | | | | | |
| 159 | | | | | | | |
| 160 | | | | | | | |
| 161 | | | | | | | |
| 162 | | | | | | | |
| 163 | | | | | | | |
| 164 | | | | | | | |
| 165 | | | | | | | |
| 166 | | | | | | | |
| 167 | | | | | | | |
| 168 | | | | | | | |
| 169 | | | | | | | |
| 170 | | | | | | | |
| 171 | | | | | | | |
| 172 | | | | | | | |
| 173 | | | | | | | |
| 174 | | | | | | | |
| 175 | | | | | | | |
| 176 | | | | | | | |
| 177 | | | | | | | |
| 178 | | | | | | | |
| 179 | | | | | | | |
| 180 | | | | | | | |
| 181 | | | | | | | |
| 182 | | | | | | | |
| 183 | | | | | | | |
| 184 | | | | | | | |
| 185 | | | | | | | |
| 186 | | | | | | | |
| 187 | | | | | | | |
| 188 | | | | | | | |
| 189 | | | | | | | |
| 190 | | | | | | | |
| 191 | | | | | | | |
| 192 | | | | | | | |
| 193 | | | | | | | |
| 194 | | | | | | | |
| 195 | | | | | | | |
| 196 | | | | | | | |
| 197 | | | | | | | |
| 198 | | | | | | | |
| 199 | | | | | | | |
| 200 | | | | | | | |
| 201 | | | | | | | |
| 202 | | | | | | | |
| 203 | | | | | | | |
| 204 | | | | | | | |
| 205 | | | | | | | |
| 206 | | | | | | | |
| 207 | | | | | | | |
| 208 | | | | | | | |
| 209 | | | | | | | |
| 210 | | | | | | | |
| 211 | | | | | | | |
| 212 | | | | | | | |
| 213 | | | | | | | |
| 214 | | | | | | | |
| 215 | | | | | | | |
| 216 | | | | | | | |
| 217 | | | | | | | |
| 218 | | | | | | | |
| 219 | | | | | | | |
| 220 | | | | | | | |
| 221 | | | | | | | |
| 222 | | | | | | | |
| 223 | | | | | | | |
| 224 | | | | | | | |
| 225 | | | | | | | |
| 226 | | | | | | | |
| 227 | | | | | | | |
| 228 | | | | | | | |
| 229 | | | | | | | |
| 230 | | | | | | | |
| 231 | | | | | | | |
| 232 | | | | | | | |
| 233 | | | | | | | |
| 234 | | | | | | | |
| 235 | | | | | | | |
| 236 | | | | | | | |
| 237 | | | | | | | |
| 238 | | | | | | | |
| 239 | | | | | | | |

(3) 市町村財政比較分析表(普通会計決算)

| | | | | |
|--------|------------|-----------------|-------------------------|---|
| 人口 | 23,555 | 人(H27.1.1現在) | - | % |
| うち日本人 | 23,234 | 人(H27.1.1現在) | - | % |
| 面積 | 206.24 | km ² | - | % |
| 歳入総額 | 16,012,401 | 千円 | 9.2 | % |
| 歳出総額 | 15,414,346 | 千円 | - | % |
| 実質収支 | 528,352 | 千円 | - | % |
| 標準財政規模 | 9,097,147 | 千円 | H22 I-0 H23 I-1 H24 I-1 | |
| 地方債現在高 | 17,774,679 | 千円 | H25 I-1 H26 I-1 | |



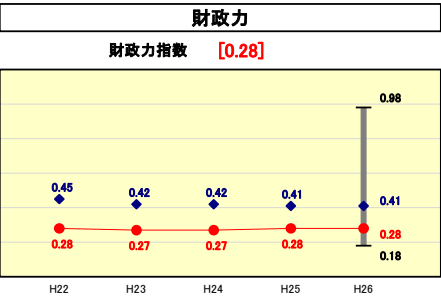
※市町村類型とは、人口および産業構造等により全国の市町村を35のグループに分類したものである。当該団体と同じグループに属する団体を類似団体と言う。
 ※平成27年度中に市町村合併した団体で、合併前の団体ごとの決算に基づく実質公債費比率及び将来負担比率を算出してない団体については、グラフを表記しない。
 ※充当可能財源等が将来負担額を上回っている団体については、将来負担比率のグラフを表記しない。
 ※「人件費・物件費等の状況」の決算額は、人件費、物件費及び維持補修費の合計である。ただし、人件費には事業費支弁人件費を含み、退職金は含まない。



類似団体内順位 1/172 全国平均 45.8 大分県平均 16.3

将来負担比率の分析欄

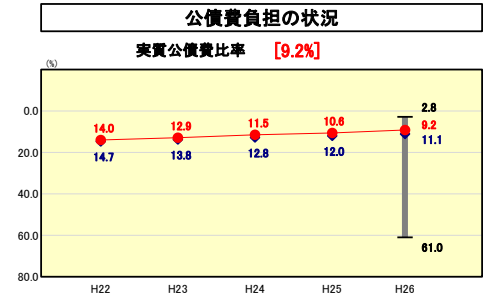
将来負担額よりも充当可能財源等が多いことから分子がマイナスとなるため、H26は将来負担比率は「比率なし」となっている。
 地方債現在高や公営企業債等繰入見込額が減少する一方で、充当可能基金は年々増加していることなどが主な要因である。



類似団体内順位 139/172 全国平均 0.49 大分県平均 0.39

財政力指数の分析欄

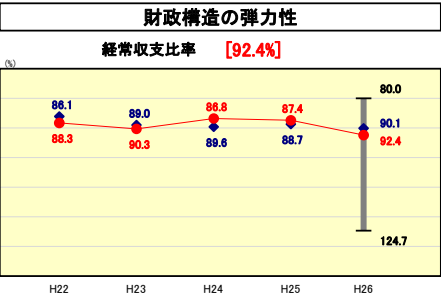
人口の減少や全国平均を上回る高齢化率(平成26年12月末現在35.9%)に加え、市内に中心となる産業がないこと等により、財政基盤が弱く、類似団体平均を大きく下回っている。
 引き続き行財政運営の効率化に努めるとともに、税收確保に繋がる定住諸施策を更に推進することで、地域経済の活性化を図り自主財源の確保に努める。



類似団体内順位 54/172 全国平均 8.0 大分県平均 7.3

実質公債費比率の分析欄

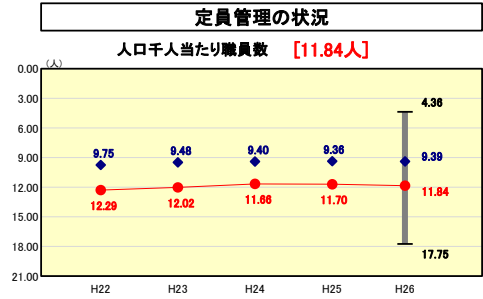
類似団体平均を下回っており減少傾向にある。その主な要因は、元利償還金が減少傾向にある一方で、近年では過疎債などの有利な地方債のみを発行しているため基準財政需要額への算入公債費が増えていることなどである。



類似団体内順位 111/172 全国平均 91.3 大分県平均 92.3

経常収支比率の分析欄

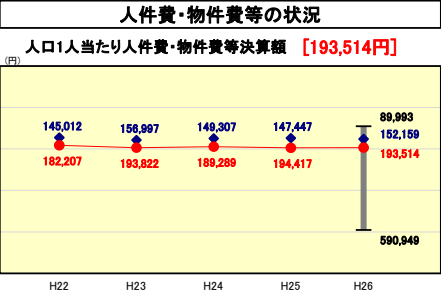
分母である経常一般財源が、普通交付税の減や臨時財政対策債の借入減により前年度比で340,363千円の減となった一方で、分子である経常経費充当一般財源が、物件費や繰入金などの増により、127,897千円の増となったことで経常収支比率が前年度比で5.0ポイント上昇した。
 今後も普通交付税の減が見込まれるが、これまでの財政健全化の取組みを引き継ぎ、義務的経費の抑制に努める。



類似団体内順位 139/172 全国平均 8.96 大分県平均 8.23

人口千人当たり職員数の分析欄

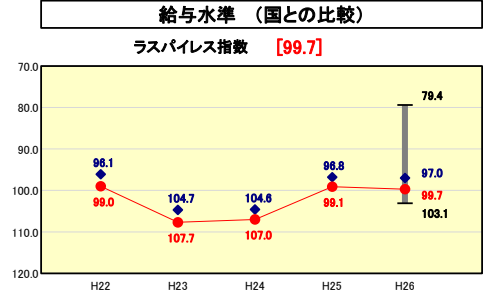
消防業務やごみ処理業務を直営で実施しているため類似団体平均を上回っているが、本市の行革計画としてはクリアしており、今後の職員数に大きな変動はない。
 今後は退職者数とのバランスを考慮しながら、各年代における採用職員数の標準化を図っていく。



類似団体内順位 141/172 全国平均 119,984 大分県平均 127,111

人口1人当たり人件費・物件費等決算額の分析欄

類似団体平均と比較して高い水準で推移しているのは、主に人件費が要因となっている。
 これは、消防業務やごみ処理業務を一部事務組合ではなく直営で実施していること等によるものであるが、これまでの行財政改革の取組みを引き継ぎ、今後も人件費の抑制に努める。



類似団体内順位 155/172 全国市平均 98.7 全国町村平均 95.8

ラスパイレズ指数の分析欄

国家公務員の給与削減にあわせ、本市も平成25年7月から引き下げをおこなったところであるが、類似団体平均を上回っている。
 平成27年度に給与制度の総合的見直しを実施したところだが、今後も給与の適正化に努める。

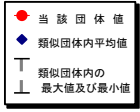
(4)-1 市町村経常経費分析表(普通会計決算)

平成26年度

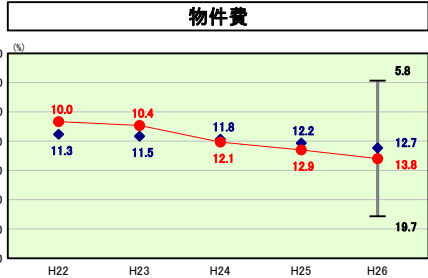
大分県豊後高田市

経常収支比率の分析

| | | | | | |
|--------|------------|-----------------|----------|-------------------------|---|
| 人口 | 23,555 | 人(H27.1.1現在) | 実質赤字比率 | - | % |
| うち日本人 | 23,234 | 人(H27.1.1現在) | 連結実質赤字比率 | - | % |
| 面積 | 206.24 | km ² | 実質公債費比率 | 9.2 | % |
| 歳入総額 | 16,012,401 | 千円 | 将来負担比率 | - | % |
| 歳出総額 | 15,414,346 | 千円 | 市町村類型 | H22 I-O H23 I-1 H24 I-1 | |
| 実質収支 | 528,352 | 千円 | (年度毎) | H25 I-1 H26 I-1 | |
| 標準財政規模 | 9,097,147 | 千円 | | | |

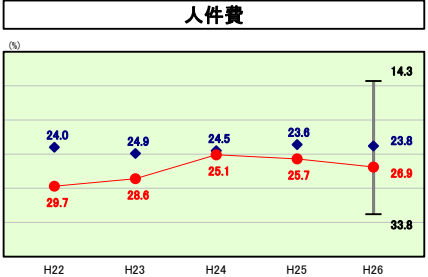


※ 市町村類型とは、人口および産業構造等により全国の市町村を35のグループに分類したものである。当該団体と同じグループに属する団体を類似団体と言う。



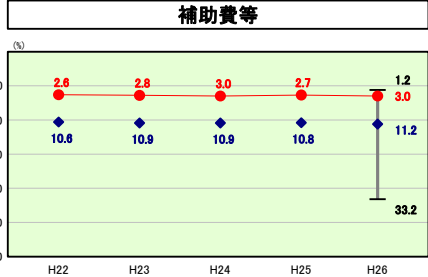
物件費の分析欄

委託料等の増により前年度比で0.9ポイント上昇した。近年類似団体平均を上回る水準で推移しているため、委託内容の見直しを行うなど経常経費の節減に努める。



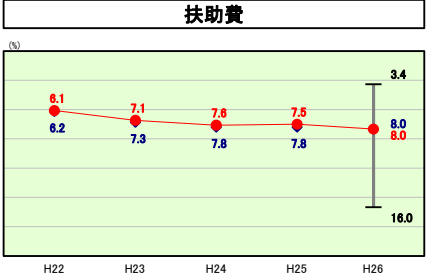
人件費の分析欄

人件費総額自体はほぼ横ばいだが、分母となる経常一般財源が、普通交付税の減等により大幅に減少したため比率が上昇した。
消防業務やごみ処理業務を直営で実施しているため類似団体と比較して高いものとなっているが、これまでの行財政改革の取組みを引き継ぎ、今後も人件費の抑制に努める。



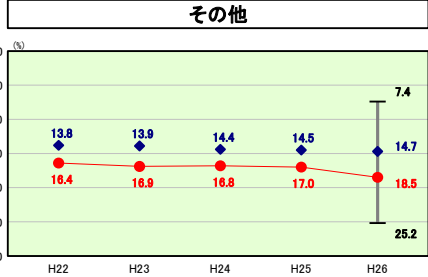
補助費等の分析欄

これまでの行財政改革による経費の見直しと削減により、類似団体平均と比較してかなり低いものとなっている。今後も引き続き歳出の見直しを進め、経費の抑制に努める。



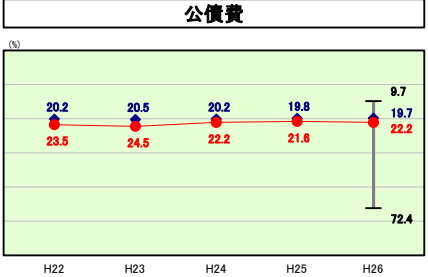
扶助費の分析欄

類似団体平均とほぼ同じ水準及び推移となっている。H26は生活保護費の増により、前年度比で0.5ポイント上昇している。生活保護費については近年膨らんできているので、今後も適正実施や自立支援に努めなければならない。



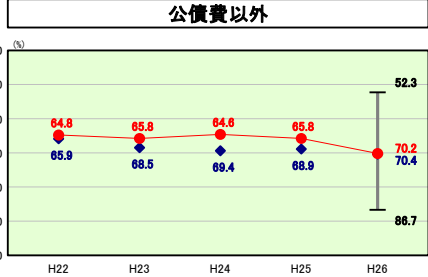
その他の分析欄

類似団体平均と比較して高い水準で推移しており、H26は国民健康保険や介護保険への繰入金金の増により1.5ポイント上昇している。
今後は国保・介護給付費対策に加え、老化が進む公共施設の計画的な維持補修が課題となる。



公債費の分析欄

ほぼ横ばいで推移しているものの、類似団体平均と比較して少し割合が高い。図書館、火葬場、新庁舎などの大型建設事業の償還が重なる平成31年度頃から少し上昇する見込みである。



公債費以外の分析欄

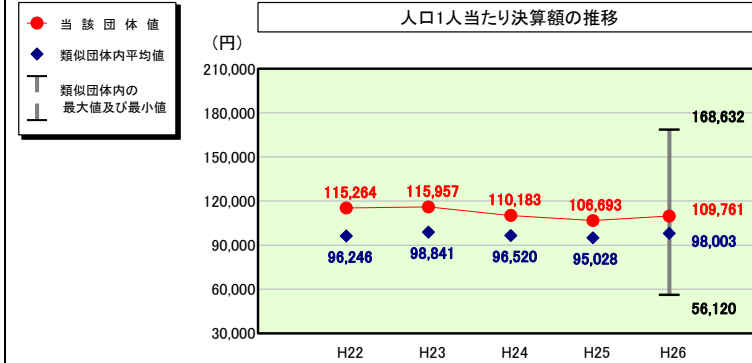
類似団体平均とほぼ同水準となっている。
大型建設事業の実施により、今後は公債費の割合が上昇することから公債費以外の項目の上昇に留意する必要がある。

(4)-2 市町村経常経費分析表(普通会計決算)

平成26年度

大分県豊後高田市

人件費及び人件費に準ずる費用の分析



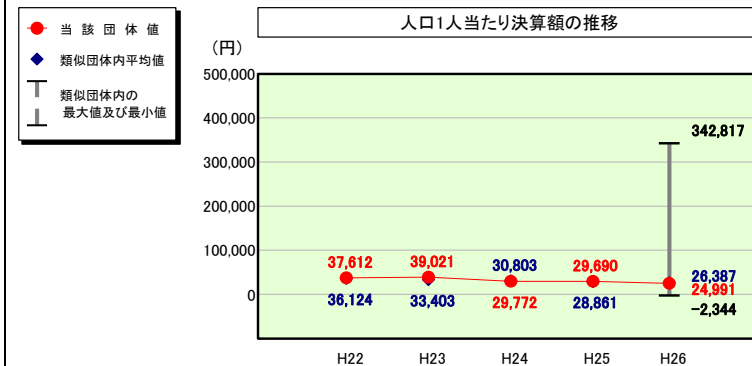
人件費及び人件費に準ずる費用

| | 当該団体決算額 (千円) | 人口1人当たり決算額 | | |
|-------------------------------|-----------------|------------|-----------|-------|
| | | 当該団体(円) | 類似団体平均(円) | 対比(%) |
| 人件費 | 2,493,650 | 105,865 | 84,248 | 25.7 |
| 賃金(物件費) | 135,064 | 5,734 | 7,169 | ▲20.0 |
| 一部事務組合負担金(補助費等) | 460 | 20 | 9,152 | ▲99.8 |
| 公営企業(法適)等に対する繰出し(補助費等) | - | - | 893 | - |
| 公営企業(法適)等に対する繰出し(投資及び出資金・貸付金) | - | - | 3 | - |
| 公営企業(法非適)等に対する繰出し(繰出金) | 122,446 | 5,198 | 3,652 | 42.3 |
| 事業費支弁に係る職員の人件費(投資的経費) | 21,416 | 909 | 2,134 | ▲57.4 |
| ▲退職金 | ▲187,624 | ▲7,965 | ▲9,248 | ▲13.9 |
| 合計 | 2,585,412 | 109,761 | 98,003 | 12.0 |

参考

| | 当該団体 | 類似団体平均 | 対比(差引) |
|-------------------|-------|--------|--------|
| 人口1,000人当たり職員数(人) | 11.84 | 9.39 | 2.45 |
| ラスパイレズ指数 | 99.7 | 97.0 | 2.7 |

公債費及び公債費に準ずる費用の分析

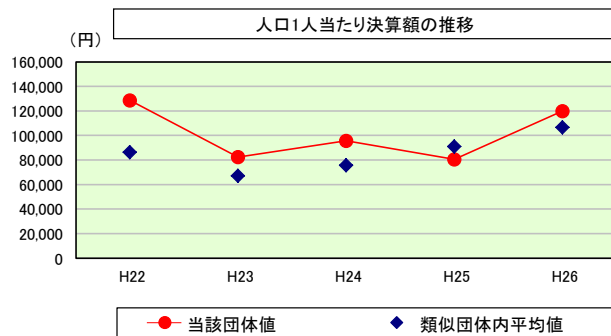


公債費及び公債費に準ずる費用(実質公債費比率の構成要素)

| | 当該団体決算額 (千円) | 人口1人当たり決算額 | | |
|---|-----------------|------------|-----------|-------|
| | | 当該団体(円) | 類似団体平均(円) | 対比(%) |
| 元利償還金の額 (繰上償還額等を除く) | 2,088,330 | 88,658 | 64,926 | 36.6 |
| 積立不足額を考慮して算定した額 | - | - | - | - |
| 満期一括償還地方債の一年当たりの元金償還金に相当するもの (年度割相当額) | - | - | 24 | - |
| 公営企業に要する経費の財源とする地方債の償還の財源に 充てたと認められる繰入金 | 537,795 | 22,831 | 18,007 | 26.8 |
| 一部事務組合等の起こした地方債に充てたと認められる 補助金又は負担金 | - | - | 3,275 | - |
| 公債費に準ずる債務負担行為に係るもの | 31,215 | 1,325 | 1,233 | 7.5 |
| 一時借入金利子 (同一団体における会計間の現金運用に係る利子は除く) | - | - | 9 | - |
| ▲特定財源の額 | ▲106,318 | ▲4,514 | ▲4,280 | 5.5 |
| ▲地方債に係る元利償還金及び準元利償還金に要する経費として 普通交付税の額の算定に用いる基準財政需要額に算入された額 | ▲1,962,353 | ▲83,309 | ▲56,807 | 46.7 |
| 合計 | 588,669 | 24,991 | 26,387 | ▲5.3 |

※平成27年度中に市町村合併した団体で、合併前の団体ごとの決算に基づく実質公債費比率を算出していない団体については、グラフを表記しない。

(参考) 普通建設事業費の分析



普通建設事業費

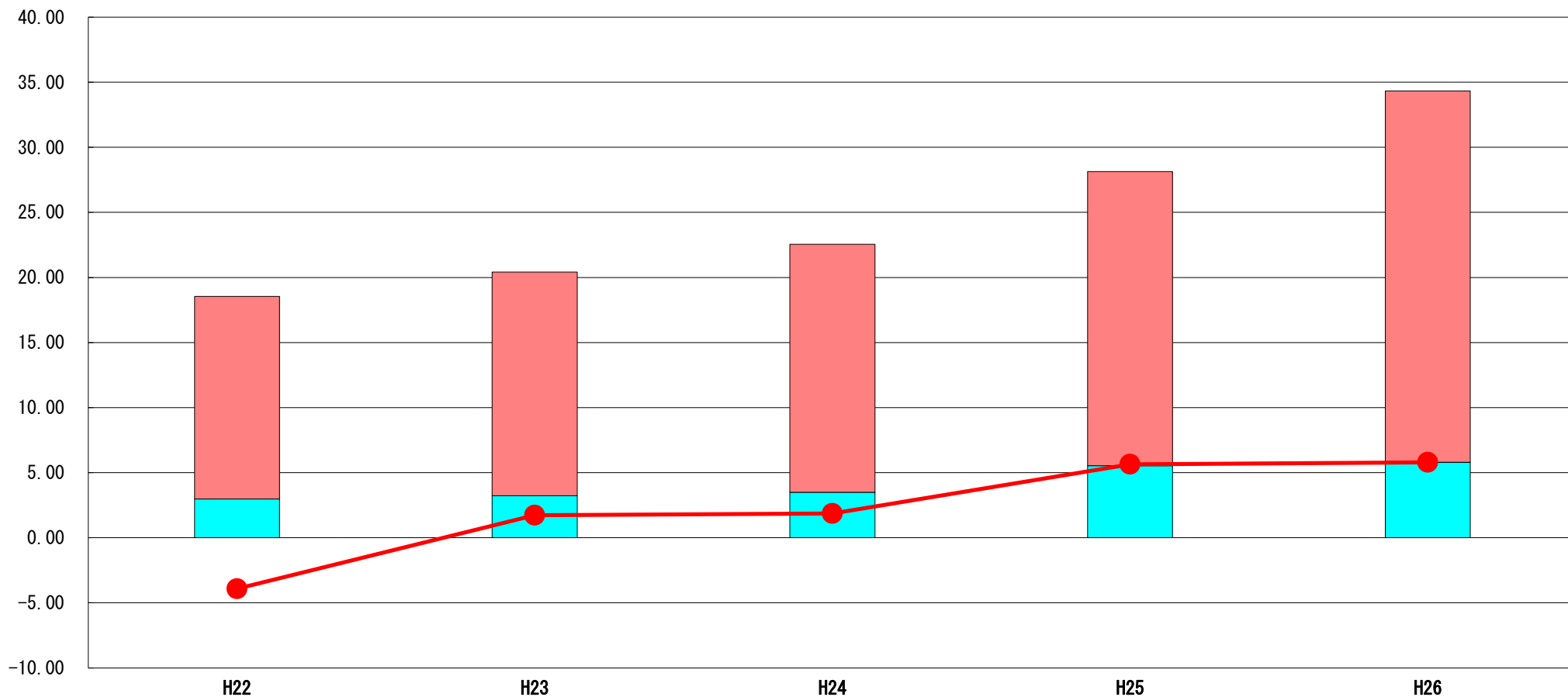
| | 当該団体決算額 (千円) | 人口1人当たり決算額 | | | | |
|---------|-----------------|------------|------------|-----------|------------|---------|
| | | 当該団体(円) | 増減率(%) (A) | 類似団体平均(円) | 増減率(%) (B) | (A)-(B) |
| H22 | 3,097,438 | 128,567 | 55.2 | 86,381 | 9.3 | 45.9 |
| うち単独分 | 1,565,039 | 64,961 | 68.4 | 41,242 | ▲10.4 | 78.8 |
| H23 | 1,970,145 | 82,502 | ▲35.8 | 67,201 | ▲22.2 | ▲13.6 |
| うち単独分 | 1,527,354 | 63,960 | ▲1.5 | 35,210 | ▲14.6 | 13.1 |
| H24 | 2,281,728 | 95,682 | 16.0 | 75,709 | 12.7 | 3.3 |
| うち単独分 | 1,431,398 | 60,024 | ▲6.2 | 35,212 | 0.0 | ▲6.2 |
| H25 | 1,905,289 | 80,443 | ▲15.9 | 90,961 | 20.1 | ▲36.0 |
| うち単独分 | 791,432 | 33,415 | ▲44.3 | 37,720 | 7.1 | ▲51.4 |
| H26 | 2,823,231 | 119,857 | 49.0 | 106,614 | 17.2 | 31.8 |
| うち単独分 | 1,591,357 | 67,559 | 102.2 | 45,545 | 20.7 | 81.5 |
| 過去5年間平均 | 2,415,566 | 101,410 | 13.7 | 85,373 | 7.4 | 6.3 |
| うち単独分 | 1,381,316 | 57,984 | 23.7 | 38,986 | 0.6 | 23.1 |

(5) 実質収支比率等に係る経年分析 (市町村)




平成26年度

大分県豊後高田市

標準財政規模比 (%)



標準財政規模比 (%)

| 区分 | 年度 | H22 | H23 | H24 | H25 | H26 |
|--|----|--------|-------|-------|-------|-------|
|  財政調整基金残高 | | 15.56 | 17.19 | 19.05 | 22.60 | 28.52 |
|  実質収支額 | | 2.98 | 3.23 | 3.49 | 5.54 | 5.81 |
|  実質単年度収支 | | ▲ 3.92 | 1.73 | 1.86 | 5.65 | 5.79 |

分析欄

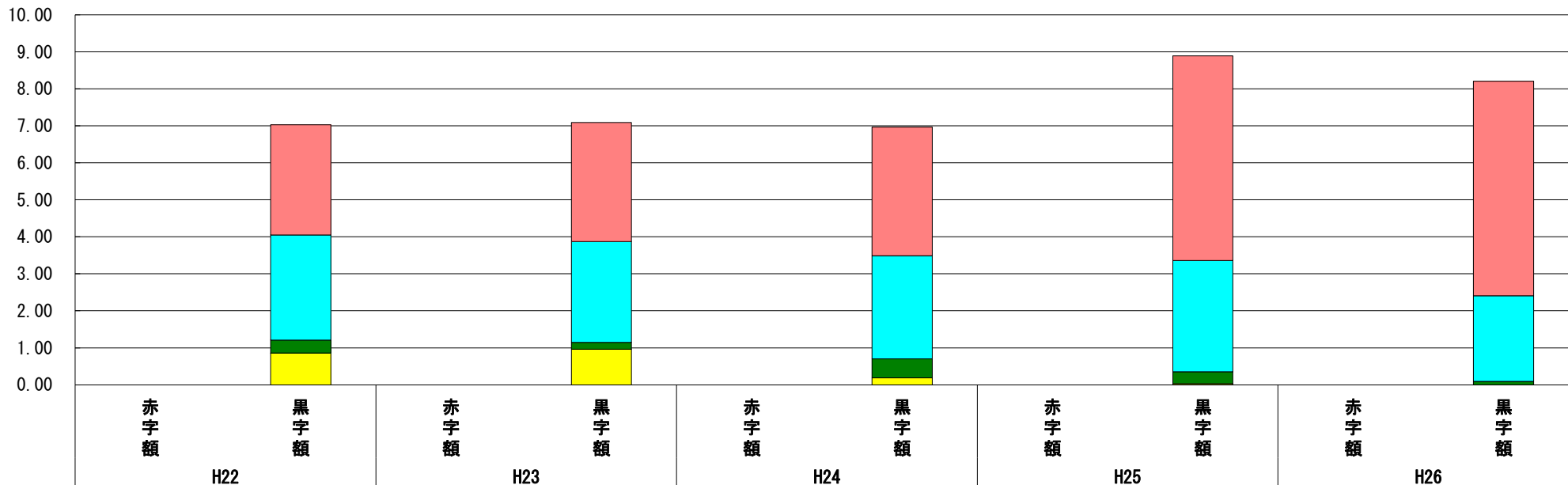
財政調整基金については、中期的な見通しのもとに決算剰余金を中心に積み立てており、H26年度末現在高は25億9千4百万円となっている。実質収支額は継続的に黒字を確保しており、実質単年度収支についてもH23年度以降黒字を確保している。今後交付税の減等により一般財源の確保が厳しくなることから、財政調整基金等の基金の取り崩しも視野に入れつつ、適正な財政運営に努める。

(6) 連結実質赤字比率に係る赤字・黒字の構成分析（市町村）

平成26年度

大分県豊後高田市

標準財政規模比（％）



標準財政規模比（％）

| 会計 | 年度 | | | | |
|------------------|------|------|------|------|------|
| | H22 | H23 | H24 | H25 | H26 |
| 一般会計 | 2.98 | 3.22 | 3.48 | 5.53 | 5.80 |
| 水道事業会計 | 2.84 | 2.72 | 2.79 | 3.01 | 2.32 |
| 介護保険特別会計 | 0.35 | 0.19 | 0.51 | 0.32 | 0.09 |
| 後期高齢者医療特別会計 | 0.01 | 0.00 | 0.00 | 0.00 | 0.00 |
| ケーブルネットワーク事業特別会計 | 0.00 | 0.00 | 0.00 | 0.00 | 0.00 |
| 国民健康保険特別会計 | 0.85 | 0.96 | 0.19 | 0.03 | 0.00 |
| 簡易水道事業特別会計 | 0.00 | 0.00 | 0.00 | 0.00 | 0.00 |
| 公共下水道事業特別会計 | 0.00 | 0.00 | 0.00 | 0.00 | 0.00 |
| その他会計（赤字） | - | - | - | - | - |
| その他会計（黒字） | 0.00 | 0.00 | 0.00 | 0.00 | 0.00 |

分析欄

すべての会計で実質黒字となっており、連結実質赤字比率はない。しかし、国保等の保険給付費の増などにより、繰出金により赤字を補てんしている状況となっているため、今後も一般会計のみならず特別会計の財政状況もチェックしていかなければならない。

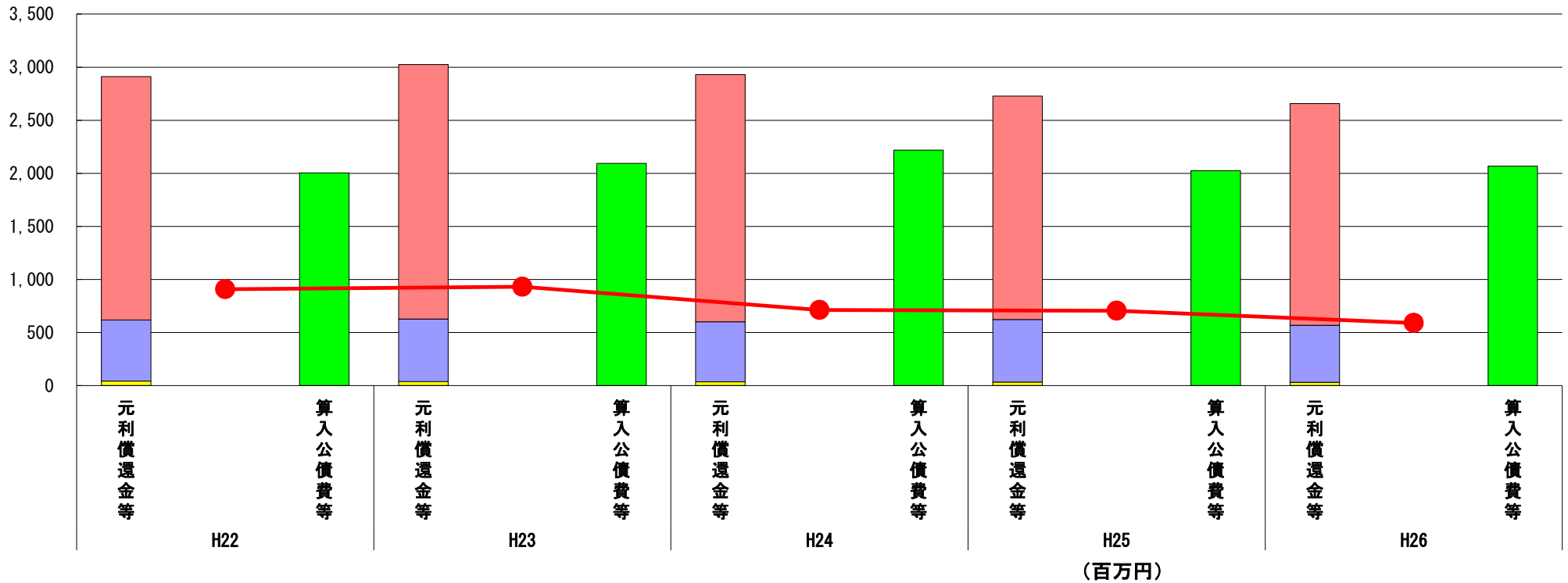
※平成27年度中に市町村合併した団体で、合併前の団体ごとの決算に基づく連結実質赤字比率を算出していない団体については、グラフを表記しない。

(7) 実質公債費比率（分子）の構造（市町村）

平成26年度

大分県豊後高田市

(百万円)



| 分子の構造 | | 年度 | H22 | H23 | H24 | H25 | H26 |
|------------|---------------------------|----|-------|-------|-------|-------|-------|
| 元利償還金等 (A) | 元利償還金 | | 2,294 | 2,397 | 2,328 | 2,106 | 2,088 |
| | 減債基金積立不足算定額 | | - | - | - | - | - |
| | 満期一括償還地方債に係る年度割相当額 | | - | - | - | - | - |
| | 公営企業債の元利償還金に対する繰入金 | | 577 | 589 | 566 | 589 | 538 |
| | 組合等が起こした地方債の元利償還金に対する負担金等 | | - | - | - | - | - |
| | 債務負担行為に基づく支出額 | | 41 | 38 | 36 | 33 | 31 |
| | 一時借入金の利子 | | - | - | - | - | - |
| 算入公債費等 (B) | 算入公債費等 | | 2,005 | 2,094 | 2,219 | 2,024 | 2,068 |
| (A) - (B) | 実質公債費比率の分子 | | 907 | 930 | 711 | 704 | 589 |

分析欄

元利償還金はH23から減少傾向にある一方で、近年は、臨時財政対策債や過疎債などの有利な地方債を発行しているため算入公債費は増えており、実質公債費比率の分子は減少傾向にある。

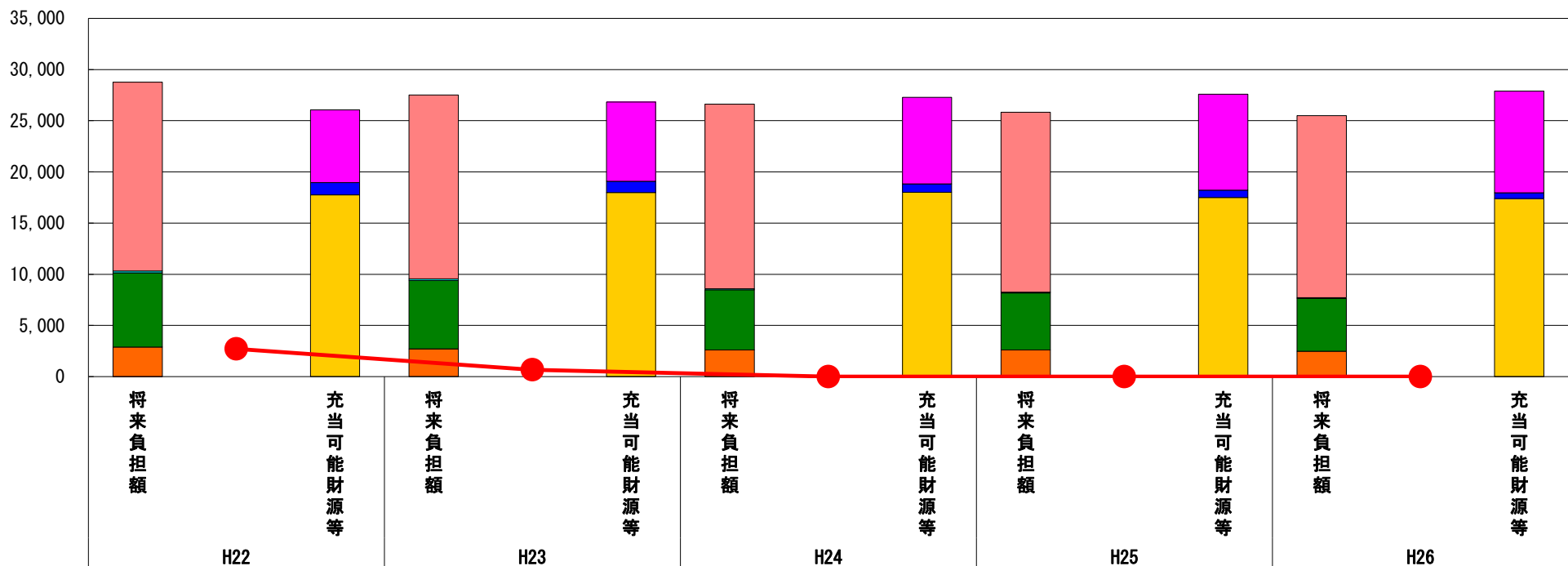
※平成27年度中に市町村合併した団体で、合併前の団体ごとの決算に基づく実質公債費比率を算出していない団体については、グラフを表記しない。

(8) 将来負担比率（分子）の構造（市町村）

平成26年度

大分県豊後高田市

(百万円)



(百万円)

| 分子の構造 | | 年度 | H22 | H23 | H24 | H25 | H26 |
|-------------|-----------------|----|--------|--------|--------|---------|---------|
| 将来負担額 (A) | 一般会計等に係る地方債の現在高 | | 18,452 | 17,946 | 18,032 | 17,562 | 17,775 |
| | 債務負担行為に基づく支出予定額 | | 170 | 155 | 108 | 86 | 86 |
| | 公営企業債等繰入見込額 | | 7,250 | 6,681 | 5,867 | 5,565 | 5,172 |
| | 組合等負担等見込額 | | - | - | - | - | - |
| | 退職手当負担見込額 | | 2,889 | 2,721 | 2,609 | 2,611 | 2,471 |
| | 設立法人等の負債額等負担見込額 | | 3 | 2 | - | - | - |
| | 連結実質赤字額 | | - | - | - | - | - |
| | 組合等連結実質赤字額負担見込額 | | - | - | - | - | - |
| 充当可能財源等 (B) | 充当可能基金 | | 7,092 | 7,747 | 8,465 | 9,374 | 9,916 |
| | 充当可能特定歳入 | | 1,209 | 1,100 | 820 | 707 | 578 |
| | 基準財政需要額算入見込額 | | 17,747 | 17,981 | 17,997 | 17,503 | 17,392 |
| (A) - (B) | 将来負担比率の分子 | | 2,714 | 677 | ▲ 667 | ▲ 1,761 | ▲ 2,382 |

分析欄

地方債現在高や公営企業債等繰入見込額が減少する一方で、充当可能基金は年々増加している。これによりH24から将来負担比率の分子はマイナスとなっている。

今後も地方債現在高の推移に留意しつつ、充当可能基金の増額を図り将来負担比率の低下に努める。

※平成27年度中に市町村合併した団体で、合併前の団体ごとの決算に基づく将来負担比率を算出していない団体については、グラフを表記しない。