

1 安心・活力・発展プラン2005の最終達成状況(H27年度末)について

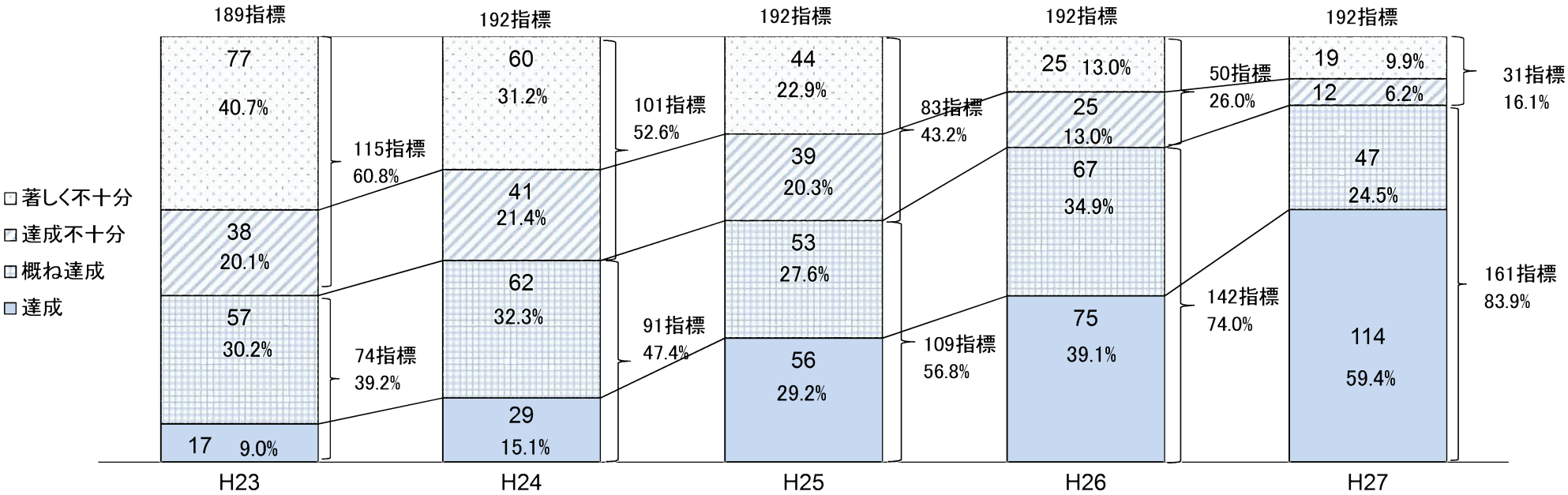
施策毎に設定した目標指標の、最終達成状況(H27年度末)は以下のとおりとなっており、「達成」及び「概ね達成」は全体の83.9%となる見込み。

なお、集計中の3指標は暫定的に26年度実績を計上した。

①最終達成状況(H27年度末)

区 分		達 成 (達成率100%以上)	概ね達成 (達成率100%未満 ～90%以上)	達成不十分 (達成率90%未満 ～80%以上)	著しく不十分 (達成率80%未満)	計
最終達成状況 (H27年度末)		114 (59.4%)	47 (24.5%)	12 (6.2%)	19 (9.9%)	192 (100.0%)
		161 (83.9%)		31 (16.1%)		
分野別	安 心	57 (58.8%)	24 (24.7%)	7 (7.2%)	9 (9.3%)	97 (100.0%)
	活 力	32 (72.7%)	5 (11.4%)	3 (6.8%)	4 (9.1%)	44 (100.0%)
	発 展	25 (49.0%)	18 (35.3%)	2 (3.9%)	6 (11.8%)	51 (100.0%)

②最終年度(H27年度)の目標値に対する達成状況の推移



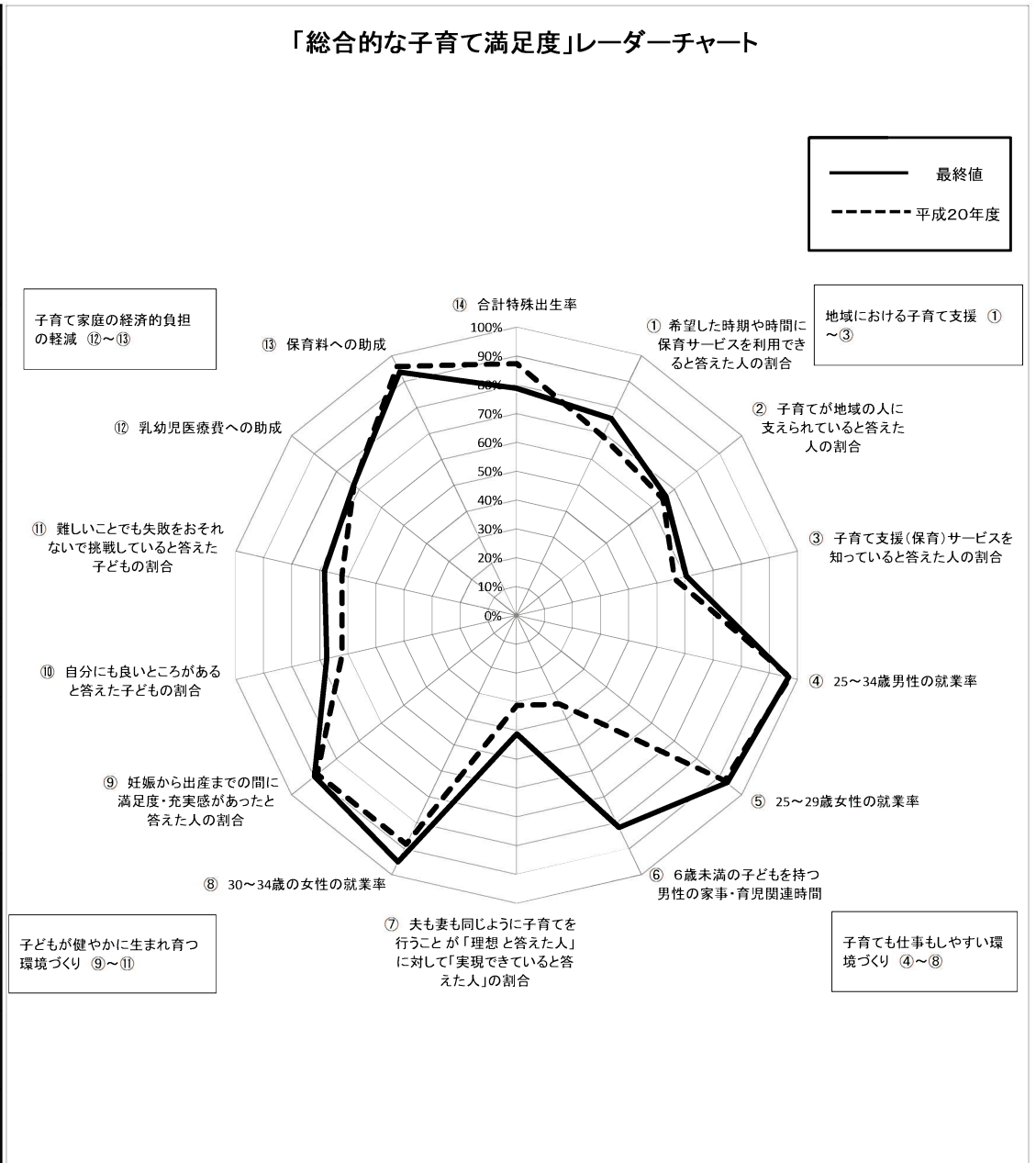
2 各政策の重点指標の達成状況

	政策名	重点指標名	H26		H27		指標所管部局
			実績	達成度	実績	達成度	
安心	1 子育ての喜びを実感できる社会づくりの推進	子育て満足度日本一(別添リーダーチャート参照)					福祉保健部
	2 高齢者の元気づくりと新たな支え合いづくり	認知症サポーター数	61,083	164.7%	77,755	194.4%	福祉保健部
	3 障がい者が地域で暮らし働ける社会づくりの推進	障がい者雇用率全国順位	2	100.0%	2	97.9%	福祉保健部
	4 医療の充実と健康づくりの推進	健康寿命(男性)	77.04	98.7%	77.28	98.8%	福祉保健部
		健康寿命(女性)	80.35	98.9%	80.36	98.7%	
	5 恵まれた環境の未来への継承～ごみゼロおおいた作戦の推進～	ごみゼロ行動参加者数	354,556	96.5%	361,406	90.4%	生活環境部
	6 安全・安心な暮らしの確立	刑法犯認知件数	5,384	132.7%	4,843	139.5%	警察本部
	7 人権を尊重し共に支える社会づくりの推進	体験的参加型学習を受講した児童生徒の割合	91.3	95.1%	91.4	91.4%	教育庁
	8 地域の底力の向上～助け合い、支え合いによる豊かな地域生活の実現～	見守りなどの小地域ネットワーク組織が設置された自治会数	2,703	99.4%	2,792	97.3%	福祉保健部
9 危機管理の強化	自主防災組織活動実施率	78.2	88.9%	70.0	70.0%	生活環境部	
活力	10 知恵を出し汗をかいてもうかる農林水産業の振興	農林水産業の産出額(億円/年)(合計)	1,843 (H25)	92.2%	1,906 (H26)	95.3%	農林水産部
	11 活力を創造する商工業等の振興	企業誘致件数	89	111.3%	119	119.0%	商工労働部
	12 ツーリズムの展開	県内宿泊客数	5,194,680	100.9%	6,080,470	116.9%	企画振興部
	13 元気あふれる地域づくりの推進	旧町村・過疎地域振興のための事業件数	72	120.0%	76	120.6%	企画振興部
	14 海外戦略の推進	海外展開企業数	91	103.4%	100	100.0%	企画振興部
発展	15 教育の再生、未来を拓く人づくりと青少年の健全育成	基礎・基本の定着状況調査における学力が全国平均以上の児童生徒の割合(小5)	61.8	92.4%	66.0	94.3%	教育庁
		基礎・基本の定着状況調査における学力が全国平均以上の児童生徒の割合(中2)	58.1	86.8%	56.5	80.7%	
	16 芸術・文化の興隆とスポーツの振興	大分県芸術文化振興会議が選定した芸術文化事業等の鑑賞児童生徒数	15,441	131.5%	10,847	90.4%	企画振興部
	17 多様な県民活動の推進	NPOへの事業委託件数	120	105.3%	119	99.2%	生活環境部
	18 交通ネットワークの充実と地域交通対策の推進	高速道路ICに概ね30分で到達できる地域(面積)の割合	83	98.8%	83	98.8%	土木建築部
	19 情報通信基盤の整備とIT化の推進	ブロードバンド世帯普及率	167.9	256.3%	209.9	299.9%	商工労働部
20 分権時代への対応	市町村への事務移譲数	279	94.3%	297	100.3%	総務部	

「新おいた子ども・子育て応援プラン」(22年度～26年度) 総合的な評価指標

総合的な子育て満足度の 主要な事項		指標	平成26年度 目標値	平成21年 3月末時点	最終値	進捗	出典
地域における子育て支援	(1) 子育て家庭が出産や子育てに楽しさや充実感を感じることができる	① 希望した時期や時間に保育サービスを利用できたと答えた人の割合(就学前児童を持つ親)	100.0%	68.9%	75.7%	↑	平成27年度子ども・子育て県民意識調査
		② 子育てが地域の人に支えられていると答えた人の割合(就学前児童・小学生を持つ親)	100.0%	64.8%	66.1%	↑	
	(2) 子育て支援サービス情報の提供	③ 子育て支援(保育)サービスを知っていると答えた人の割合(就学前児童を持つ親)	100.0%	56.2%	60.4%	↑	
子育ても仕事もしやすい環境づくり	(3) 子育て世代が安定した生活を送ることができる	④ 25～34歳男性の就業率	94.0%	91.4% 全国27位	91.0% 全国17位	↓	平成24年就業構造基本調査
		⑤ 25～29歳女性の就業率	78.4%	72.4% 全国32位	73.2% 全国34位	↑	
	(4) 夫婦がともに、家事や育児に関わることができる	⑥ 6歳未満の子どもを持つ男性の家事・育児関連時間	1時間45分	36分 全国47位	1時間26分 全国7位	↑	平成23年社会生活基本調査
		⑦ 夫も妻も同じように子育てを行うことが「理想と答えた人」に対して、「実現できていると答えた人」の割合(就学前児童・小学生を持つ親)	100.0%	31.4%	41.3%	↑	平成27年度子ども・子育て県民意識調査
	(5) 女性が子育てしながら働き続けられる	⑧ 30～34歳女性の就業率	72.4%	64.0% 全国29位	68.9% 全国28位	↑	平成24年就業構造基本調査
子どもが健やかに生まれ育つ環境づくり	(6) 子どもが心身ともに健やかに育つことができる	⑨ 妊娠から出産までの間に満足度・充実感があったと答えた人の割合(就学前児童・小学生を持つ親)	100.0%	88.6%	89.8%	↑	平成27年度子ども・子育て県民意識調査
		⑩ 自分にも良いところがあると答えた子どもの割合(中学3年生)	100.0%	62.2% 全国19位	67.6% 全国28位	↑	平成27年度全国学力・学習状況調査
		⑪ 難しいことでも失敗をおそれないで挑戦していると答えた子どもの割合(中学3年生)	100.0%	62.2% 全国25位	68.5% 全国29位	↑	平成27年度全国学力・学習状況調査
子育て担家の軽減の経済的負担	(7) 経済的負担が軽減される	⑫ 乳幼児等の医療費への助成	全国トップレベル	全国 14位	全国14位	→	平成26年度大分県健康対策課調べ
		⑬ 保育料への助成	全国トップレベル	全国 3位	全国 4位	↓	平成26年度大分県子ども子育て支援課調べ
(8) 少子化の進行が抑制される	⑭ 合計特殊出生率	全国トップレベル	全国 7位	全国11位	↓	平成26年人口動態統計月報年計(確定数)	
達成率				71.6%	77.6%	↑	

「総合的な子育て満足度」レーダーチャート

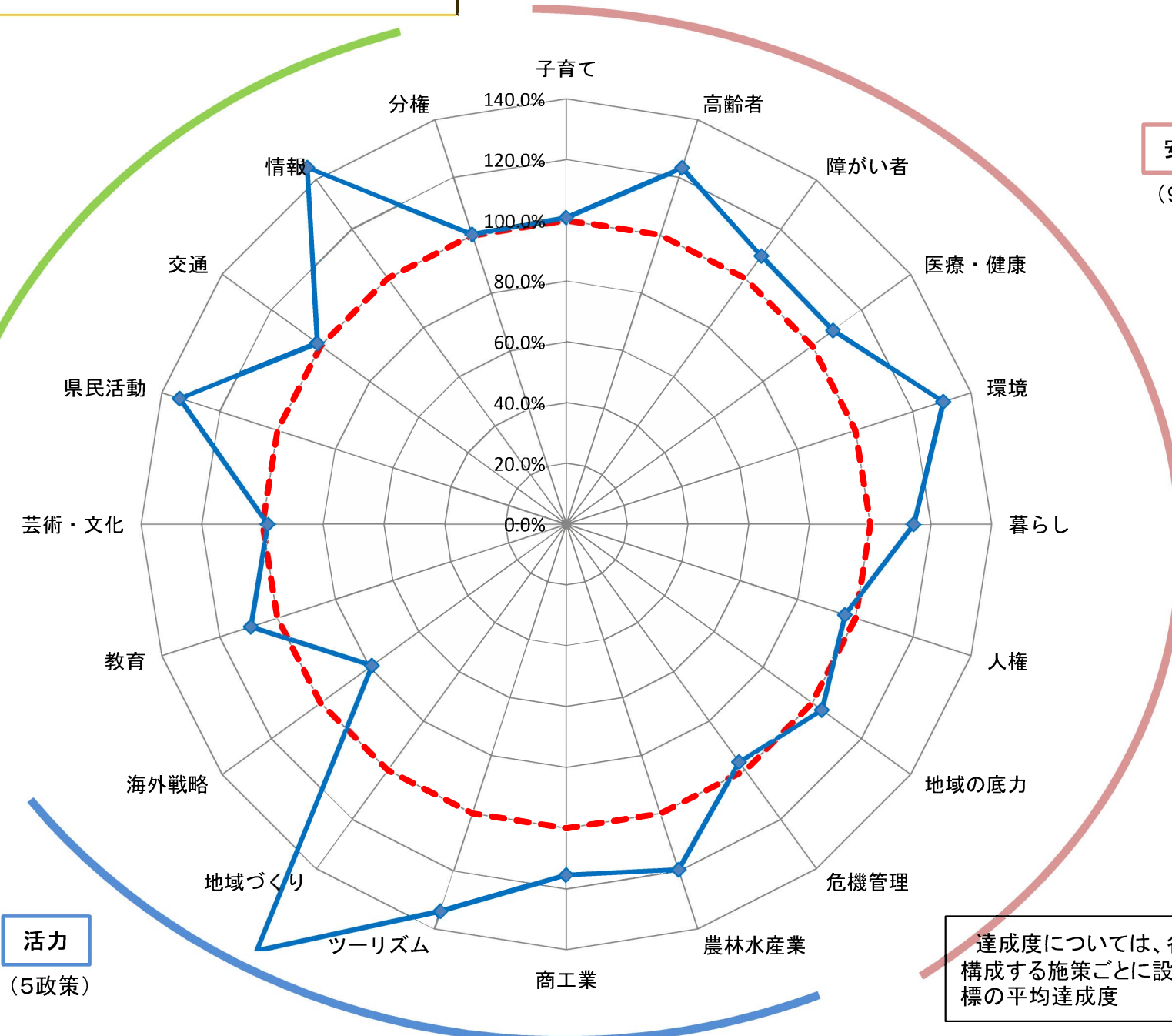


3-1 平成27年度の目標値に対する達成度(全体)

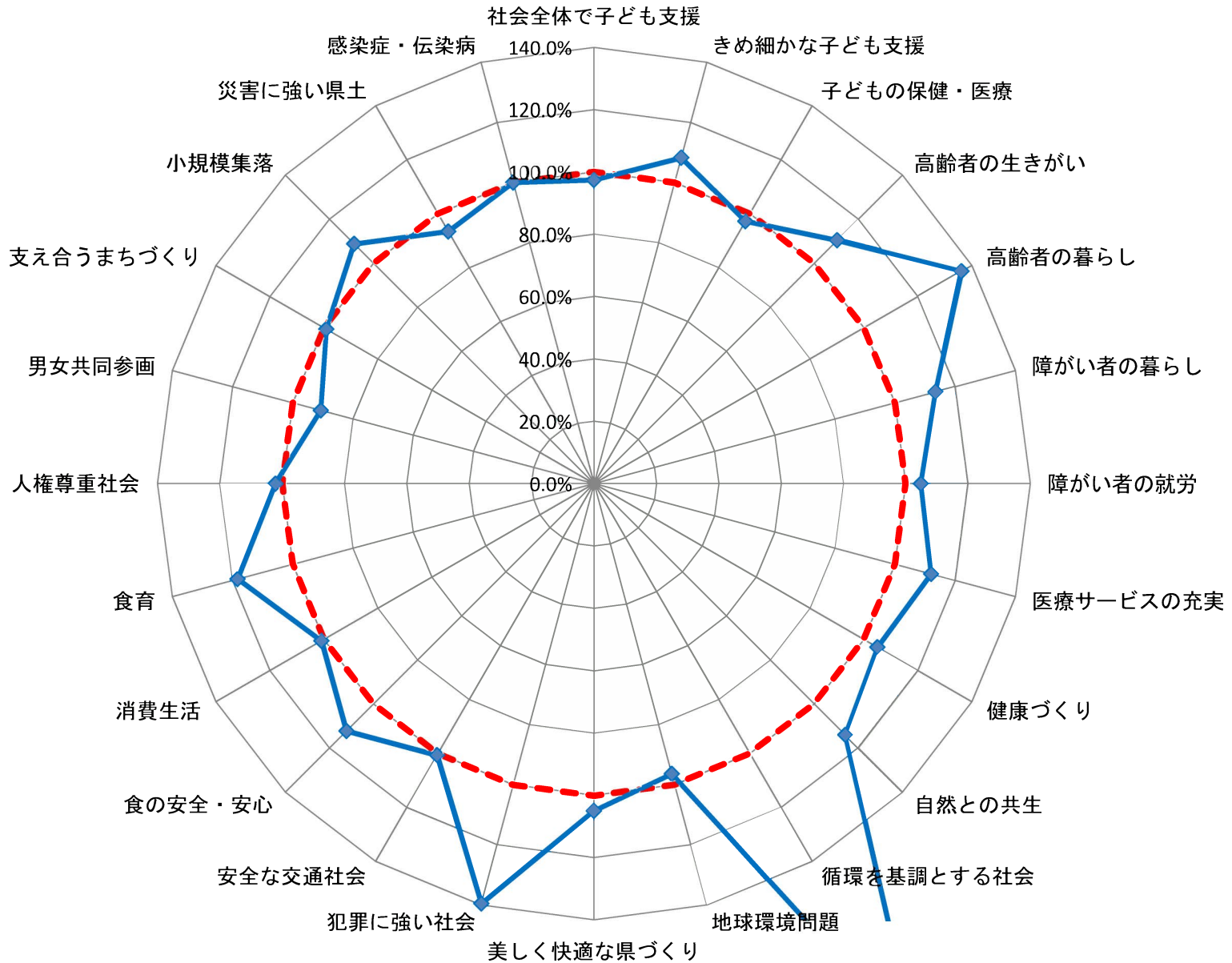
20政策

発展
(6政策)

安心
(9政策)

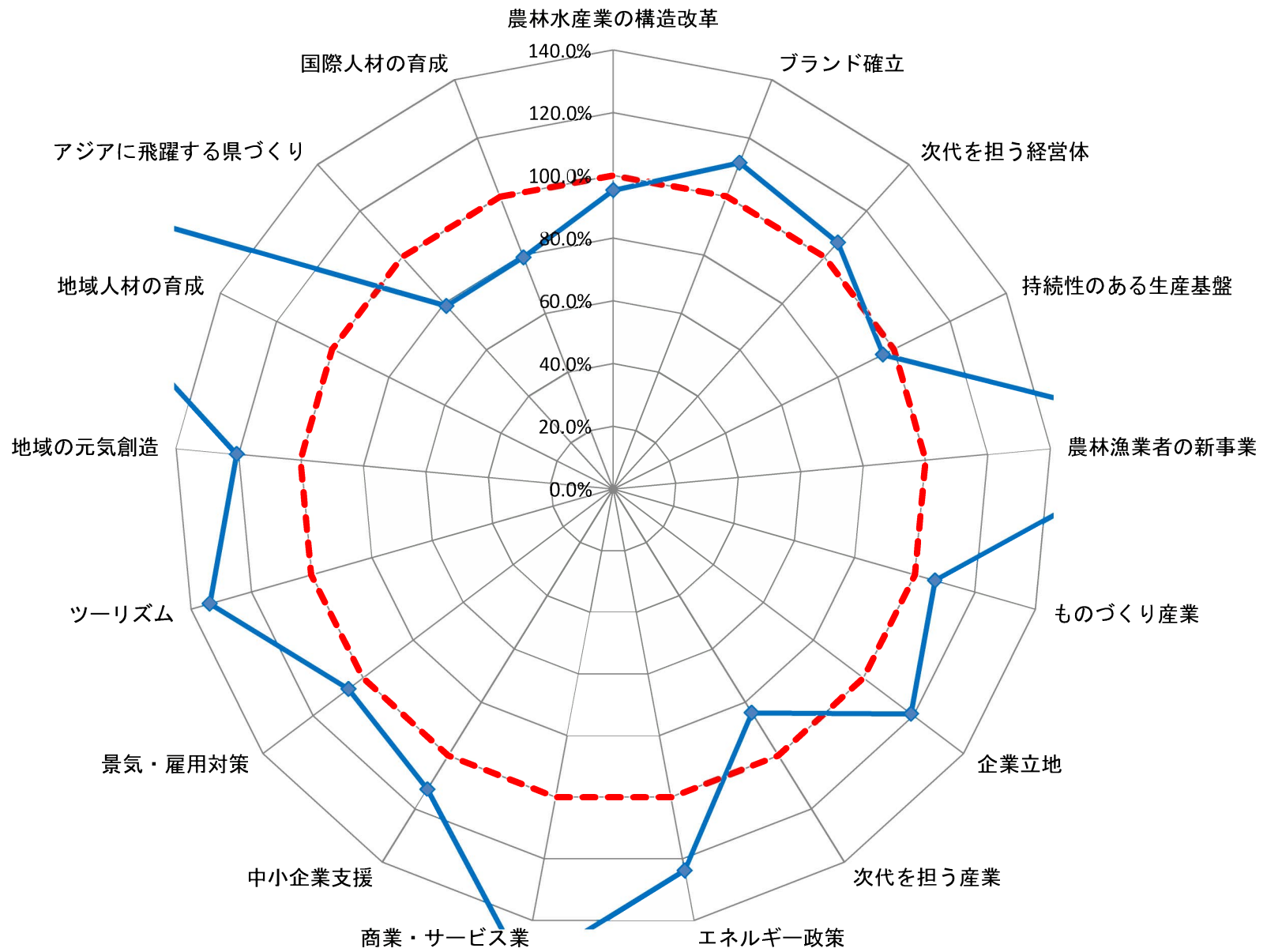


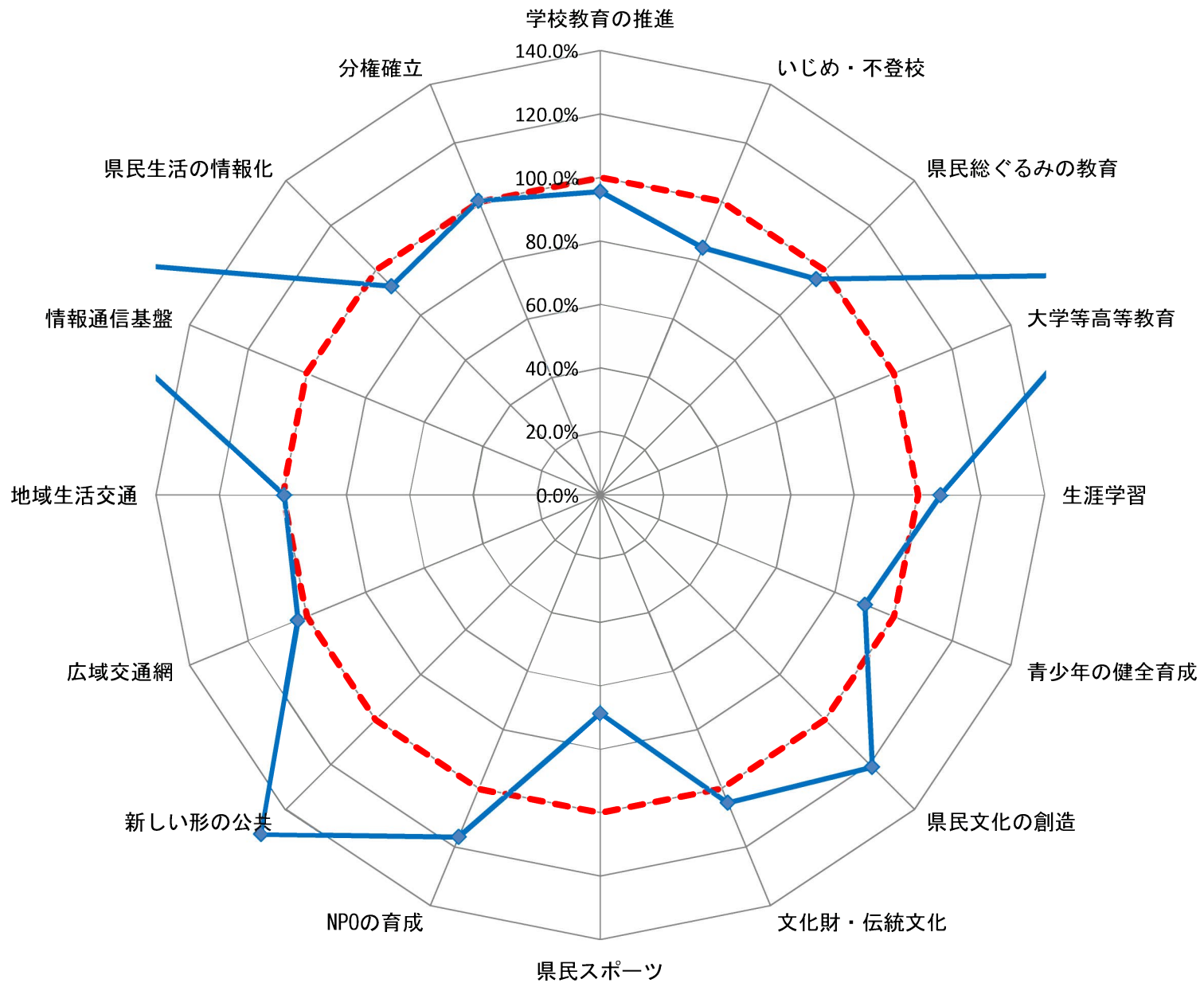
活力
(5政策)



3-3 平成27年度の目標値に対する達成度(活力)

17施策





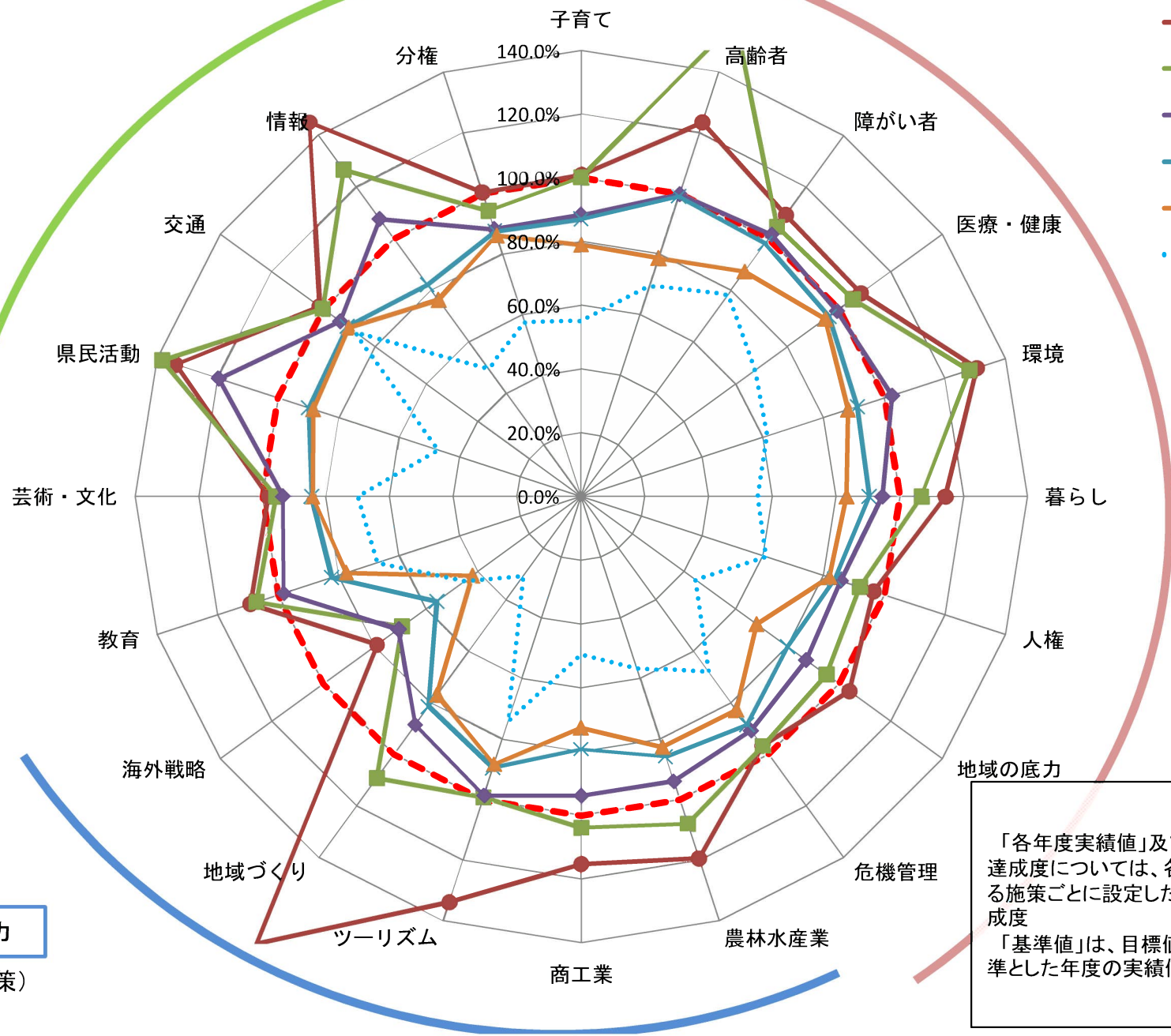
4-1 最終年度(H27)の目標値に対する達成度(全体)

20政策

発展
(6政策)

安心
(9政策)

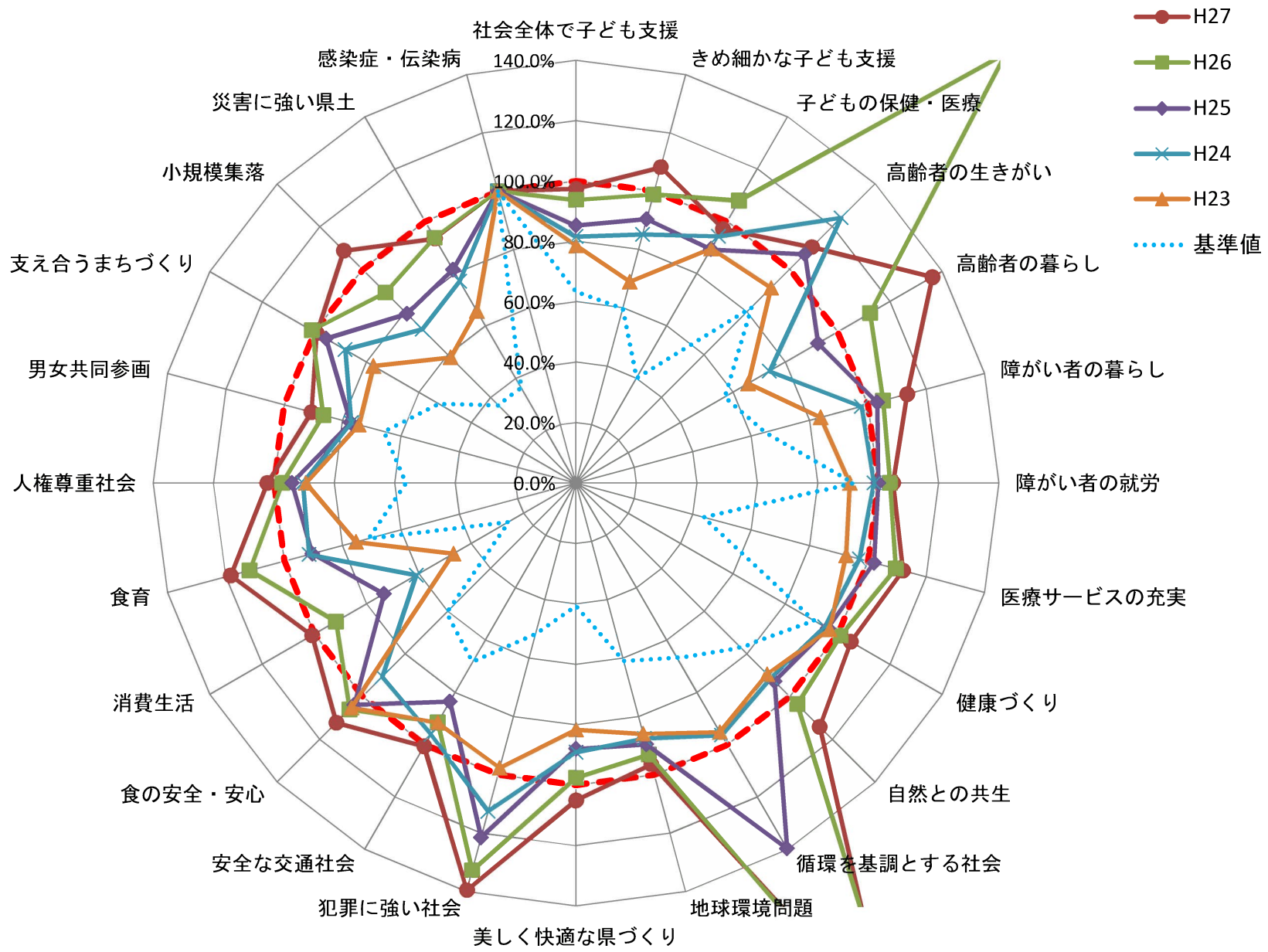
活力
(5政策)



「各年度実績値」及び「基準値」とも達成度については、各政策を構成する施策ごとに設定した指標の平均達成度
「基準値」は、目標値の設定時に基準とした年度の実績値

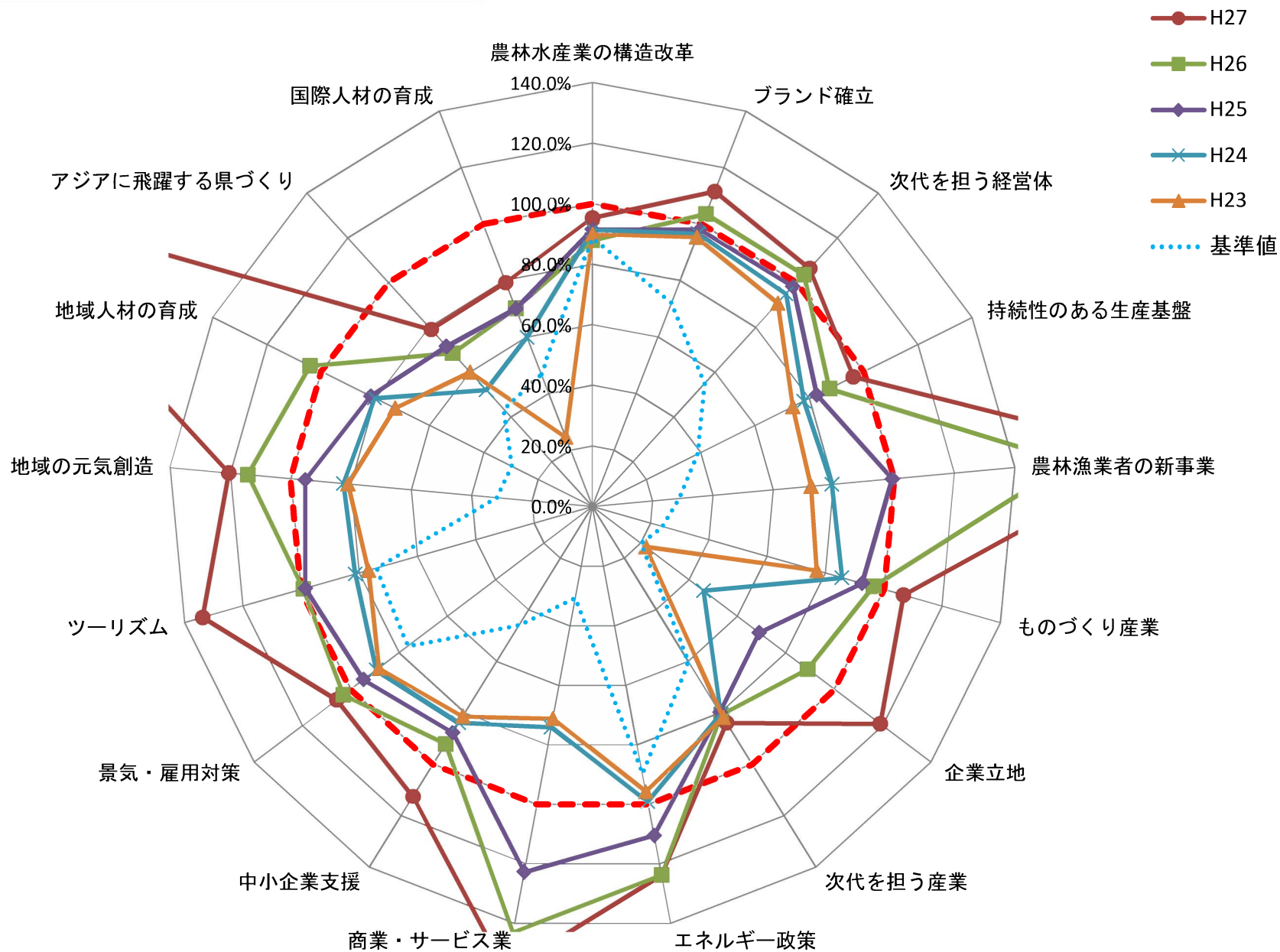
4-2 最終年度(H27)の目標値に対する達成度(安心)

24施策



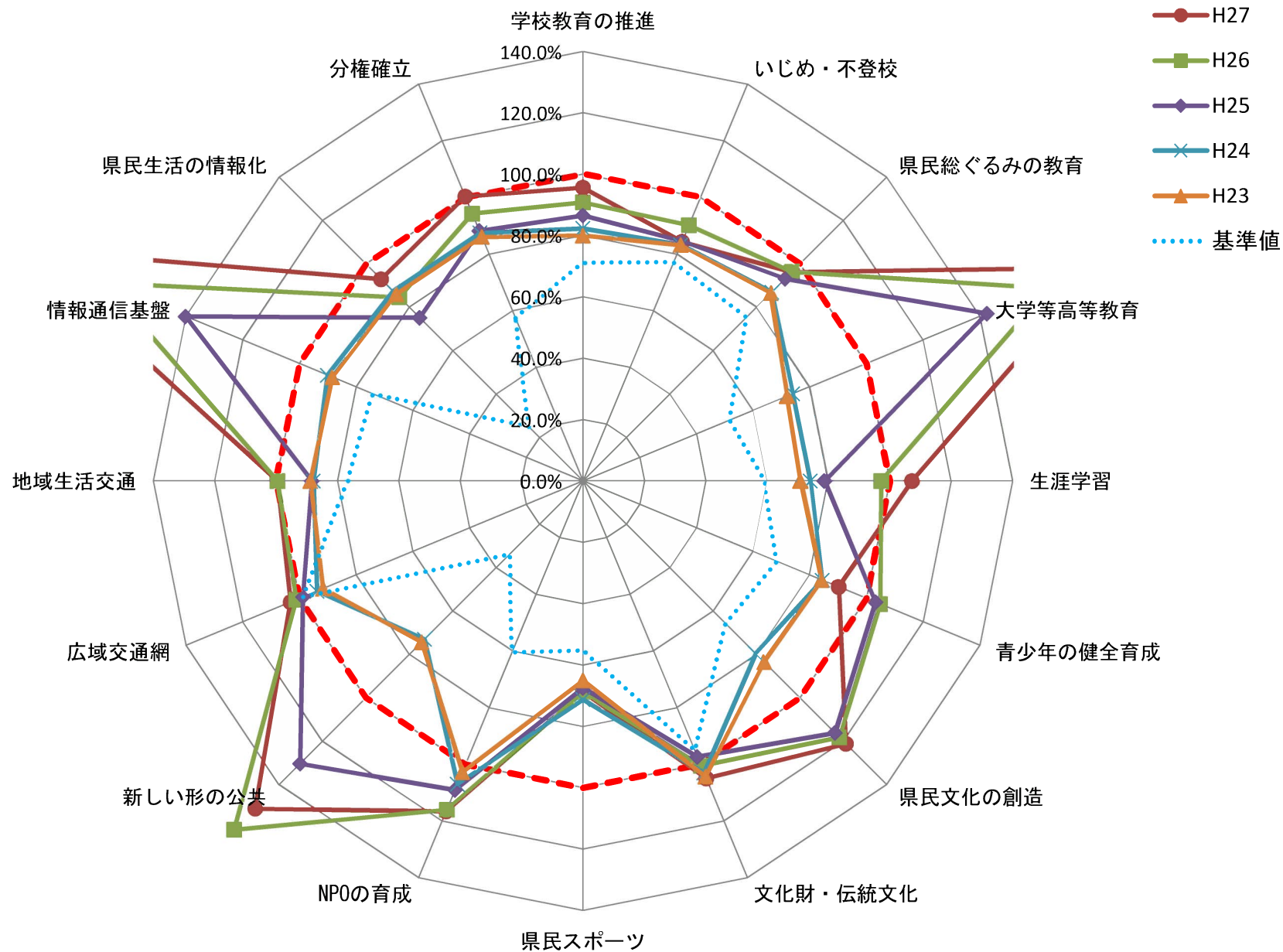
4-3 最終年度(H27)の目標値に対する達成度(活力)

17施策



4-4 最終年度(H27)の目標値に対する達成度(発展)

16施策



5-1 「プラン2005」の平成27年度目標値に対する達成度110%以上指標の一覧表(安心)

	施策コード	施策名	指標名	H27			担当部局
				目標値	実績	達成度	
1	1-(1)	次代を担う子どもを社会全体で支える環境の整備	一時預かり実施保育所数(か所)	135	154	114.1%	福祉保健部
2			延長保育実施保育所数(か所)	200	225	112.5%	福祉保健部
3	1-(2)	きめ細かな対応が必要な子どもと親への支援	地域小規模児童養護施設数(か所)	6	8	133.3%	福祉保健部
4			里親委託率(%)	25.0	30.7	122.8%	福祉保健部
5	1-(3)	安心して子どもを生き育てられる保健・医療の充実	小児の重症患者を受け入れる二次救急医療体制が整備された小児医療圏の割合(%)	66.7	83.3	124.9%	福祉保健部
6	2-(1)	高齢者の生きがいづくりの推進	60歳以上のボランティアコーディネート率(%) (県ボランティア・市民活動センター)	50.0	68.8	137.6%	福祉保健部
7	2-(2)	高齢者が安心して暮らせる地域づくり	認知症サポーター数(人)	40,000	77,755	194.4%	福祉保健部
8	3-(1)	障がい者が安心して暮らせる地域生活の推進	各種障がい者スポーツ大会への延べ参加者数(人)	5,300	6,625	125.0%	福祉保健部
9	4-(1)	安心して質の高い医療サービスの充実	地域医療支援病院数(か所)	10	11	110.0%	福祉保健部
10			大分DMAT隊員登録者数(人)	300	430	143.3%	福祉保健部
11			県立病院における地域医療支援病院の承認要件(紹介率、逆紹介率) (%)※紹介率・逆紹介率の平均値を記載	65	74.5	114.6%	福祉保健部
12	4-(2)	みんなで進める健康づくりの推進	自殺死亡率(人口10万人あたりの死者数:人)	19.9	16.4	117.6%	福祉保健部
13	5-(1)	豊かな保護が必要な希少野生動植物の指定数	大分県自然公園指導員の委嘱数(人)	70	79	112.9%	生活環境部
14			漁場再生面積(ha)	19,000	25,310	133.2%	農林水産部
15			温泉監視のためのモニタリングを行う源泉数	16	22	137.5%	生活環境部
16	5-(2)	循環を基調とする地域社会の構築	大分県リサイクル認定製品地方公共団体利用件数(件)	500	4,381	876.2%	生活環境部
17	5-(3)	地球環境問題への取り組みの推進	エコエネルギー導入量(万kl)	63.71	78.87	123.8%	商工労働部
18	5-(4)	すべての主体が参加する美しく快適な県づくり	環境教育アドバイザー派遣団体数(団体)	100	137	137.0%	生活環境部
19	6-(1)	犯罪に強い地域社会の形成	刑法犯認知件数(件)	8,000	4,843	139.5%	警察本部
20	6-(3)	食の安全・安心の確保	食中毒発生件数(直近3年間の平均)(件)	7	5.0	128.6%	生活環境部

※「5-(3) 地球環境問題への取り組みの推進」はH27実績集計中のため、H26実績値を記載

	施策コード	施策名	指標名	H27			担当部局
				目標値	実績	達成度	
21	6-(4)	消費生活の安心や生活衛生の向上	犬・ねこ殺処分頭数(頭)	3,144	2,688	114.5%	生活環境部
22	6-(5)	食育を通じた人づくり・地域づくりの推進	食育に取り組んでいる団体・企業等数(団体・企業)	72	92	127.8%	生活環境部
23			地産地消キャンペーン参加団体・店舗数(団体・店舗数)	350	480	137.1%	農林水産部
24			「健康応援団」登録店舗(店舗数)	400	467	116.8%	福祉保健部
25	7-(1)	人権を尊重する社会づくりの推進	人権教育推進のファシリテーター養成数(人)	168	215	128.0%	教育庁
26	7-(2)	男女共同参画社会の実現	女性委員の割合が40%以上の県の審議会等の割合(%)	50.0	56.1	112.2%	生活環境部
27	8-(1)	地域で共に支え合うまちづくり	ボランティアコーディネート率(県ボランティア・市民活動センター)(%)	50	62.3	124.6%	福祉保健部
28			あったか・はーと駐車場協力施設数(施設数)	1,000	1,202	120.2%	福祉保健部
29	8-(2)	小規模集落の維持・活性化	小規模集落応援隊の活動回数(回)	106	126	118.9%	企画振興部
30			小規模集落・里のくらし支援事業取り組み地区数(地区)	97	130	134.0%	企画振興部
31	9-(1)	災害に強い県土づくりの推進	機能別消防団員数(人)	321	388	120.9%	生活環境部

5-2 「プラン2005」の平成27年度目標値に対する達成度110%以上指標の一覧表(活力)

	施策コード	施策名	指標名	H27			担当部局
				目標値	実績	達成度	
1	1-(2)	「The・おおいた」ブランド確立に向けた商品づくり	大分方式乾燥材認証工場による乾燥材生産量(m ³ /年)	100,000	133,631	133.6%	農林水産部
2			農林水産物直売所の売上額(百万円/年)	12,400	14,298	115.3%	農林水産部
3	1-(3)	次代を担う力強い経営体づくり	認定林業事業体数(事業体)	55	77	140.0%	農林水産部
4			新規就業者数(人/年)	320	362	113.1%	農林水産部
5	1-(4)	効率的で持続性のある生産基盤・環境づくり	長期育成循環林の面積(ha)	13,000	15,441	118.8%	農林水産部
6	1-(5)	地域資源を活用した農林漁業者等による新事業の創出	産業連携によって開発された商品数(商品数)	80	221	276.3%	農林水産部
7	2-(2)	企業立地の推進	企業誘致件数(件)	100	119	119.0%	商工労働部
8	2-(4)	地域の特色と強みを生かしたエネルギー政策の展開	エコエネルギー導入量(万kl/年)	63.71	78.87	123.8%	商工労働部
9	2-(5)	商業・サービス業の振興	地域商業の活性化事業に取り組む商店街・商業者グループ数(団体)	35	40	114.3%	商工労働部
10			おおいた地域資源活性化基金助成事業による事業化件数(件)	17	46	270.6%	商工労働部
11	2-(6)	中小企業支援体制の整備	産業科学技術センター指導育成件数(件)	1,535	1,918	125.0%	商工労働部
12	2-(7)	景気・雇用対策と人材育成	障がい者就職率(%)	45.0	54.9	122.0%	商工労働部
13	3-(1)	観光と地域づくりを一体とするツーリズムの推進	県内宿泊客数(人泊/年)	5,200,000	6,080,470	116.9%	企画振興部
14			外国人宿泊客数(人泊/年)	390,000	693,130	177.7%	企画振興部
15	4-(1)	地域の元気を創造する取り組み	旧町村・過疎地域振興のための事業件数(件)	63	76	120.6%	企画振興部
16	4-(2)	地域振興を進める人材の育成・確保	県の移住相談窓口への新規登録者数(人)	181	632	349.2%	企画振興部

※「2-(4) 地域の特色と強みを生かしたエネルギー政策の展開」はH27実績集計中のため、H26実績値を記載

5-3 「プラン2005」の平成27年度目標値に対する達成度110%以上指標の一覧表(発展)

	施策コード	施策名	指標名	H27			担当部局
				目標値	実績	達成度	
1	1-(1)	子どもの挑戦や自己実現を支える学校教育の推進	体力・運動能力調査で県平均が全国平均以上の種目の割合(%)	50.0	57.6	115.2%	教育庁
2	1-(4)	地域に根ざした大学等高等教育の推進	県と県内大学等との連携事業数(件)	100	111	111.0%	企画振興部
3			県立大学の公開講座数(講座)	46	116	252.2%	企画振興部
4	1-(5)	生涯学習社会の形成と社会教育の推進	生涯学習情報提供システム「まなびの広場おいた」へのアクセス件数(件/年)	443,000	555,593	125.4%	教育庁
5	2-(1)	県民文化の創造	大分県公立文化施設協議会加盟施設の主催行事来場者数(人/年)	64,688	75,460	116.7%	企画振興部
6			県民芸術文化祭(主要行事・参加行事)参加者数(人/年)	40,295	63,008	156.4%	企画振興部
7	3-(1)	NPO(NPO法人・ボランティア団体・市民活動団体等)の育成	ボランティア登録者数(人)	146,000	175,512	120.2%	生活環境部
8			おいたNPO情報バンクの登録団体数(件)	600	774	129.0%	生活環境部
9	3-(2)	「新しい形の公共」を担う多様な主体との協働の推進	提案公募型事業の件数(件/年)	50	70	140.0%	生活環境部
10			NPO及び企業から情報交換会等へ参加した人数(人/年)	1,000	2,140	214.0%	生活環境部
11	4-(1)	広域交通網の整備推進	大分空港の利用者数(万人/年)	150	185	123.3%	企画振興部
12	5-(1)	情報通信基盤の整備促進	ブロードバンド世帯普及率(%)	70.0	209.9	299.9%	商工労働部

6-1 「プラン2005」の平成27年度目標値に対する達成度90%未満指標の一覧表(安心)

	施策コード	施策名	指標名	H27			担当部局
				目標値	実績	達成度	
1	1-(1)	次代を担う子どもを社会全体で支える環境の整備	合計特殊出生率全国順位(位)	5	12	83.7%	福祉保健部
2			ファミリーサポートセンター事業実施市町村数(市町村)	18	13	72.2%	福祉保健部
3	1-(2)	きめ細かな対応が必要な子どもと親への支援	発達相談支援につながった未就学児数(人)	622	504	81.0%	福祉保健部
4	1-(3)	安心して子どもを産み育てられる保健・医療の充実	周産期死亡率(後期死産と早期新生児の死亡率)(出生千対)(人)	3.9	5.2	66.7%	福祉保健部
5	2-(2)	高齢者が安心して暮らせる地域づくり	小規模多機能型居宅介護事業所の設置されている日常生活圏域数(か所)	50	39	78.0%	福祉保健部
6	5-(2)	循環を基調とする地域社会の構築	一般廃棄物リサイクル率(%)	22.9 (H26)	20.1 (H26)	87.8%	生活環境部
7	5-(3)	地域環境問題への取り組みの推進	二酸化炭素排出量(家庭、業務、運輸部門合計)(千t-CO2)	5,331 (H25)	6,961 (H25)	69.4%	生活環境部
8	5-(4)	すべての主体が参加する美しく快適な県づくり	レジ袋削減枚数(万枚)	9,780	8,198	83.8%	生活環境部
9	7-(1)	人権を尊重する社会づくりの推進	人権問題講演会・研修会・学習会などへの参加経験者の割合(%)	60.7 (H25)	52.9 (H25)	87.1%	生活環境部
10	7-(2)	男女共同参画社会の実現	「男は仕事、女は家庭」という考え方に同感しない人の割合(%)	65.0 (H26)	52.1 (H26)	80.2%	生活環境部
11			DV被害を受けた人のうち相談した人の割合(%)	50.0 (H26)	37.7 (H26)	75.4%	生活環境部
12			PTAに父親部会がある小・中学校の割合(%) (※H27実績集計中 H27実績は前年度数値)	60.0	47.9	79.8%	教育庁
13	8-(1)	地域で共に支え合うまちづくり	自主防災組織活動実施率(%)	100	70.0	70.0%	生活環境部
14	8-(2)	小規模集落の維持・活性化	集落支援員・地域おこし協力隊設置市町村数(市町村)	17	15	88.2%	企画振興部
15	9-(1)	災害に強い県土づくりの推進	自主防災組織活動実施率(%)	100	70.0	70.0%	生活環境部
16			県民安全・安心メールの登録者数(人)	30,000	23,086	77.0%	生活環境部

6-2 「プラン2005」の平成27年度目標値に対する達成度90%未満指標の一覧表(活力)

	施策コード	施策名	指標名	H27			担当部局
				目標値	実績	達成度	
1	1-(3)	次代を担う力強い経営体づくり	認定農業者数(人)	5,000	4,369	87.4%	農林水産部
2	1-(4)	効率的で持続性のある生産基盤・環境づくり	鳥獣による被害額(百万円/年)	200	267	66.5%	農林水産部
3	2-(3)	医療機器関連産業や次代を担う産業の育成	医療機器生産額(百万円/年)	139,000	91,233	65.6%	商工労働部
4	2-(5)	商業サービス業の振興	大分港大在コンテナターミナル貨物取扱量(TEU/年)	38,000	31,599	83.2%	商工労働部
5	5-(1)	アジアに開かれた飛躍する県づくり	留学生の県内企業への就職者数(人/年)	50	29	58.0%	企画振興部
6	5-(2)	国際人材の育成	留学生等との国際交流活動を実施した小学校の割合(%・累積)	100	81.3	81.3%	教育庁
7			訪日教育旅行受け入れ者数(人/年)	2,500	1,929	77.2%	企画振興部

6-3 「プラン2005」の平成27年度目標値に対する達成度90%未満指標の一覧表(発展)

	施策コード	施策名	指標名	H27			担当部局	
				目標値	実績	達成度		
1	1-(1)	子どもの挑戦や自己実現を支える学校教育の推進	基礎・基本の定着状況調査における学力が全国平均以上の児童生徒の割合(中2)(%)	70.0	56.5	80.7%	教育庁	※小5・中2平均 87.5% (未達成)
2			読書活動を週1回以上実施している学校の割合(中学校)(%)	100.0	59.5	59.5%	教育庁	
3	1-(2)	いじめ・不登校対策の強化	不登校児童生徒の学校復帰率(小学校)(%)	47.0 (H26)	28.7 (H26)	61.1%	教育庁	※小・中平均 65.3%(未達成)
			不登校児童生徒の学校復帰率(中学校)(%)	46.4 (H26)	32.2 (H26)	69.4%	教育庁	
4	1-(6)	青少年の健全育成	公立図書館における中学生以下の子ども1人あたりの児童書貸出冊数	14.6	12.3	84.2%	教育庁	
5	2-(3)	県民スポーツの振興	総合型地域スポーツクラブの創設数(クラブ)	75	42	56.0%	教育庁	
6			県民すこやかスポーツ祭の参加者数(人/年)	14,081	10,799	76.7%	教育庁	
7			プロスポーツチームの県内開催試合の平均観客動員数(人/年)	18,500	9,731	52.6%	企画振興部	
8	5-(2)	県民生活の情報化推進	県民安全・安心メール登録者数(人)	30,000	23,086	77.0%	生活環境部	