

様式第二号の九(第八条の四の六関係)

(第1面)

産業廃棄物処理計画実施状況報告書

平成 28 年 6 月 29 日

大分県知事
広瀬 勝貞 殿

提出者

住 所 大分県大分市大字竹中大六1146

氏 名 株式会社NIPPO 大分統括事業所
所長 松本 晃
(法人にあつては、名称及び代表者の氏名)

電話番号 097-597-4441

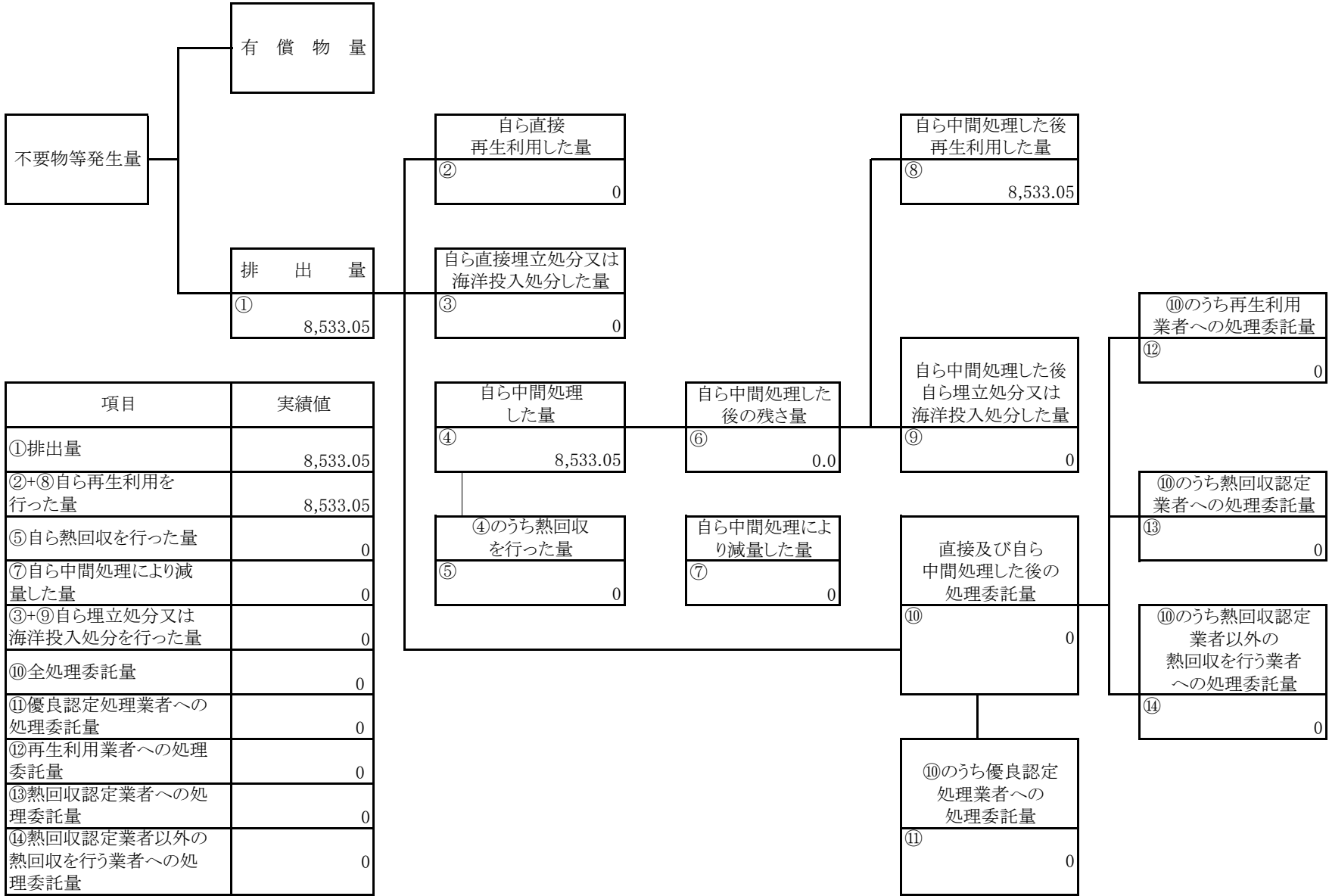
廃棄物の処理及び清掃に関する法律第12条10項の規定に基づき、平成27年度の産業廃棄物処理計画の実施状況を報告します。

| | | | |
|--------------------------|-----------------------|---------------------------|------|
| 事業場の名称 | 株式会社 NIPPO 佐伯出張所 | | |
| 事業場の所在地 | 佐伯出張所:大分県佐伯市字女島10438 | | |
| 事業の種類 | 総合建設業 | | |
| 産業廃棄物処理計画における計画期間 | 平成27年4月1日から平成28年3月31日 | | |
| 産業廃棄物処理計画における目標値(全体) | | | |
| 項目 | 目標値 | 項目 | 目標値 |
| 排出量 | 8,519 t | 全処理委託量 | 19 t |
| 自ら再生利用を行う産業廃棄物の量 | t | 優良認定処理業者への処理委託量 | 0 t |
| 自ら熱回収を行う産業廃棄物の量 | 0 t | 再生利用業者への処理委託量 | 19 t |
| 自ら中間処理により減量する産業廃棄物の量 | 8,500 t | 認定熱回収業者への処理委託量 | 0 t |
| 自ら埋立処分又は海洋投入処分を行う産業廃棄物の量 | 0 t | 認定熱回収業者以外の熱回収を行う業者への処理委託量 | 0 t |
| ※事務処理欄 | | | |

(日本工業規格 A列4番)

計画の実施状況

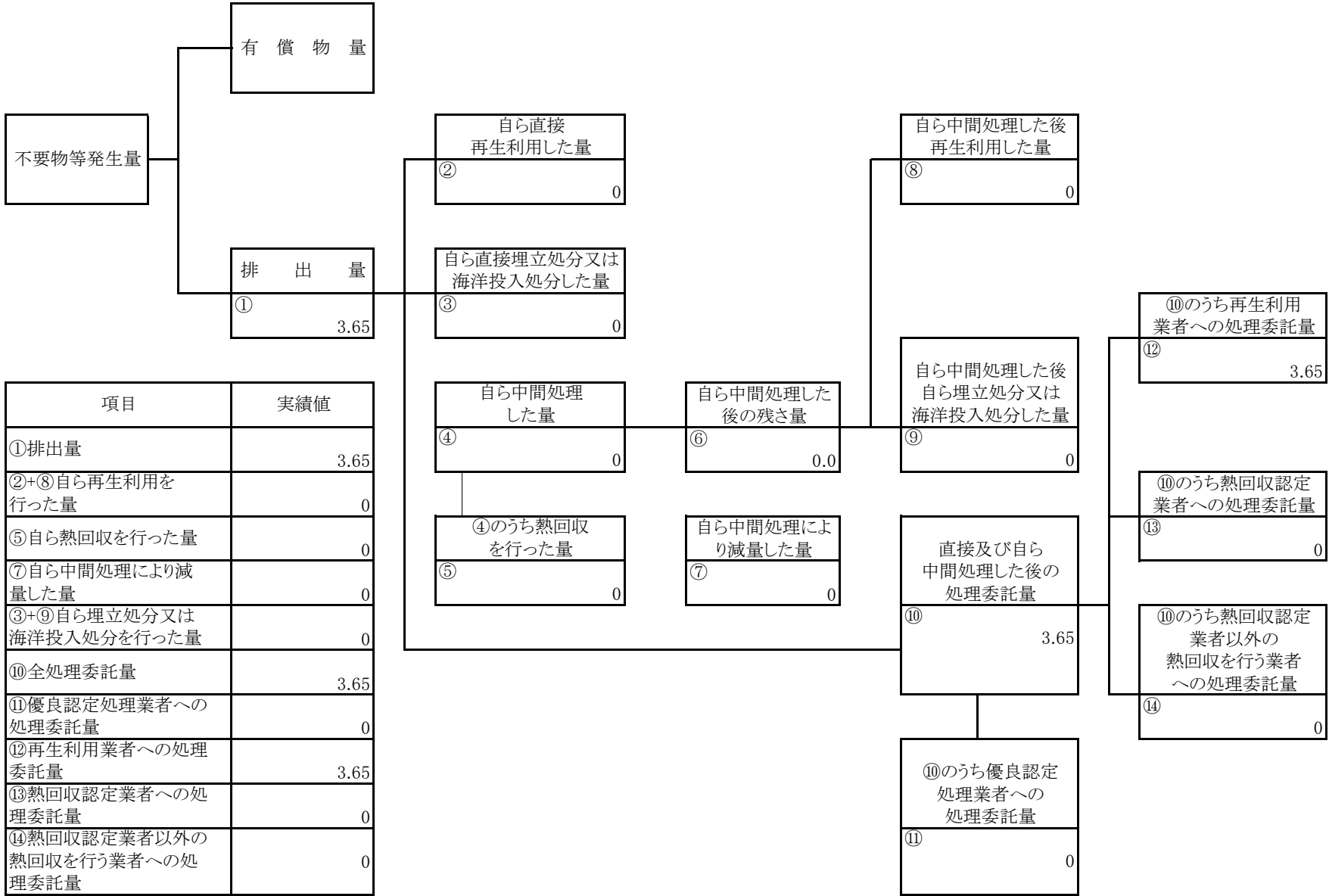
(産業廃棄物の種類: アスファルト・コンクリート破片)



| 項目 | 実績値 |
|----------------------------|----------|
| ①排出量 | 8,533.05 |
| ②+⑧自ら再生利用を行った量 | 8,533.05 |
| ⑤自ら熱回収を行った量 | 0 |
| ⑦自ら中間処理により減量した量 | 0 |
| ③+⑨自ら埋立処分又は海洋投入処分を行った量 | 0 |
| ⑩全処理委託量 | 0 |
| ⑪優良認定処理業者への処理委託量 | 0 |
| ⑫再生利用業者への処理委託量 | 0 |
| ⑬熱回収認定業者への処理委託量 | 0 |
| ⑭熱回収認定業者以外の熱回収を行う業者への処理委託量 | 0 |

計画の実施状況

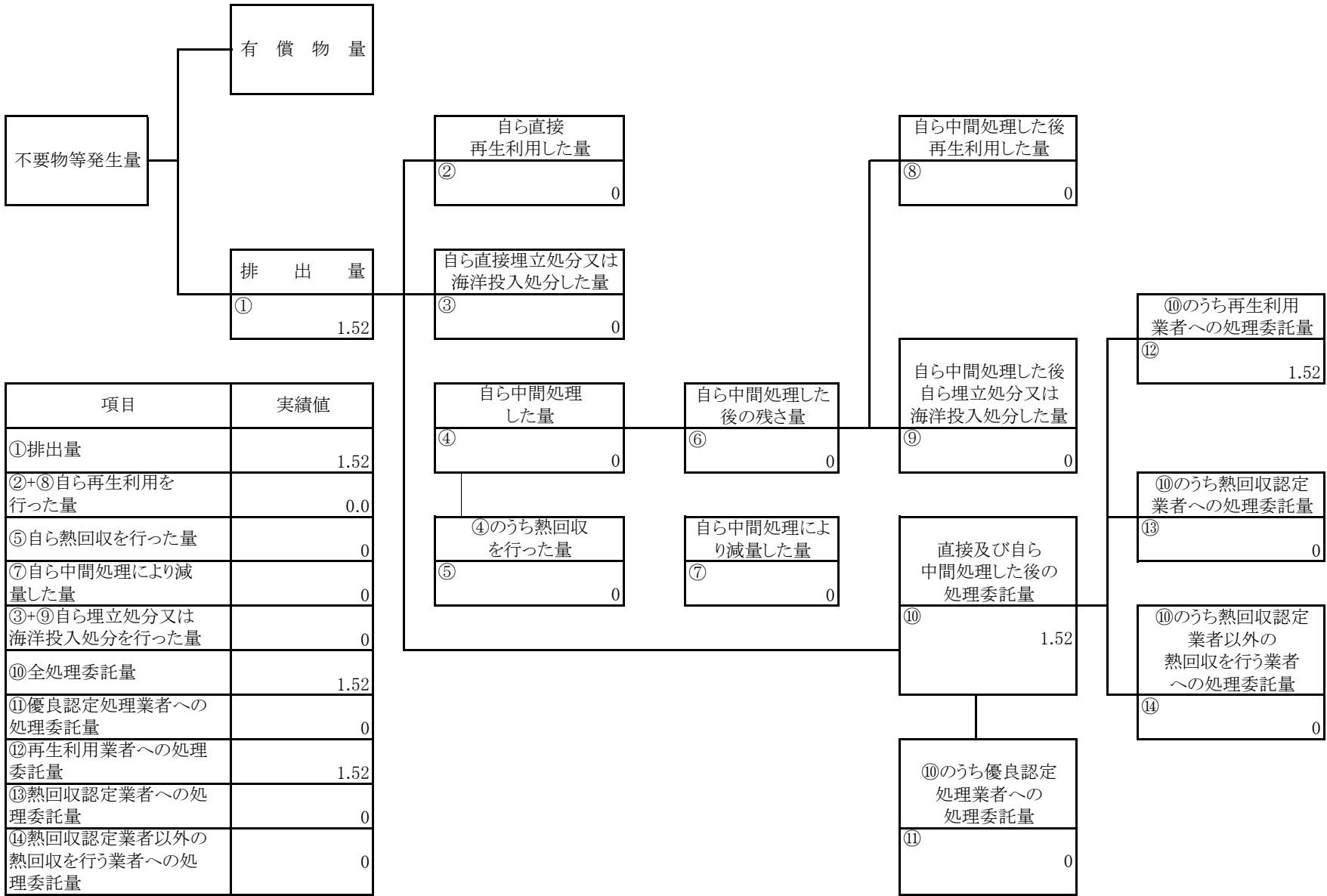
(産業廃棄物の種類: コンクリート破片)



| 項目 | 実績値 |
|----------------------------|------|
| ①排出量 | 3.65 |
| ②+⑧自ら再生利用を行った量 | 0 |
| ⑤自ら熱回収を行った量 | 0 |
| ⑦自ら中間処理により減量した量 | 0 |
| ③+⑨自ら埋立処分又は海洋投入処分を行った量 | 0 |
| ⑩全処理委託量 | 3.65 |
| ⑪優良認定処理業者への処理委託量 | 0 |
| ⑫再生利用業者への処理委託量 | 3.65 |
| ⑬熱回収認定業者への処理委託量 | 0 |
| ⑭熱回収認定業者以外の熱回収を行う業者への処理委託量 | 0 |

計画の実施状況

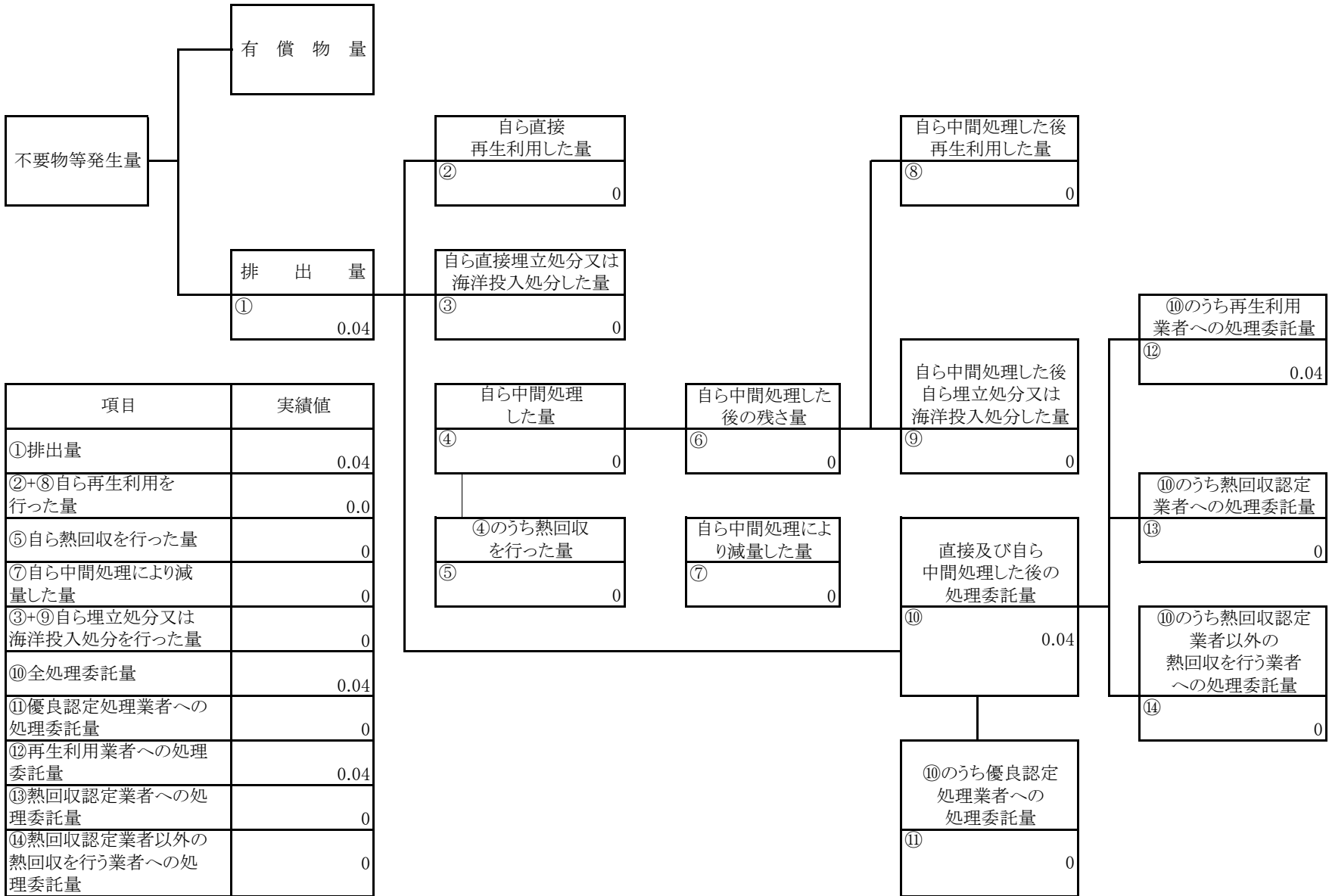
(産業廃棄物の種類: 木くず)



| 項目 | 実績値 |
|----------------------------|------|
| ①排出量 | 1.52 |
| ②+⑧自ら再生利用を行った量 | 0.0 |
| ⑤自ら熱回収を行った量 | 0 |
| ⑦自ら中間処理により減量した量 | 0 |
| ③+⑨自ら埋立処分又は海洋投入処分を行った量 | 0 |
| ⑩全処理委託量 | 1.52 |
| ⑪優良認定処理業者への処理委託量 | 0 |
| ⑫再生利用業者への処理委託量 | 1.52 |
| ⑬熱回収認定業者への処理委託量 | 0 |
| ⑭熱回収認定業者以外の熱回収を行う業者への処理委託量 | 0 |

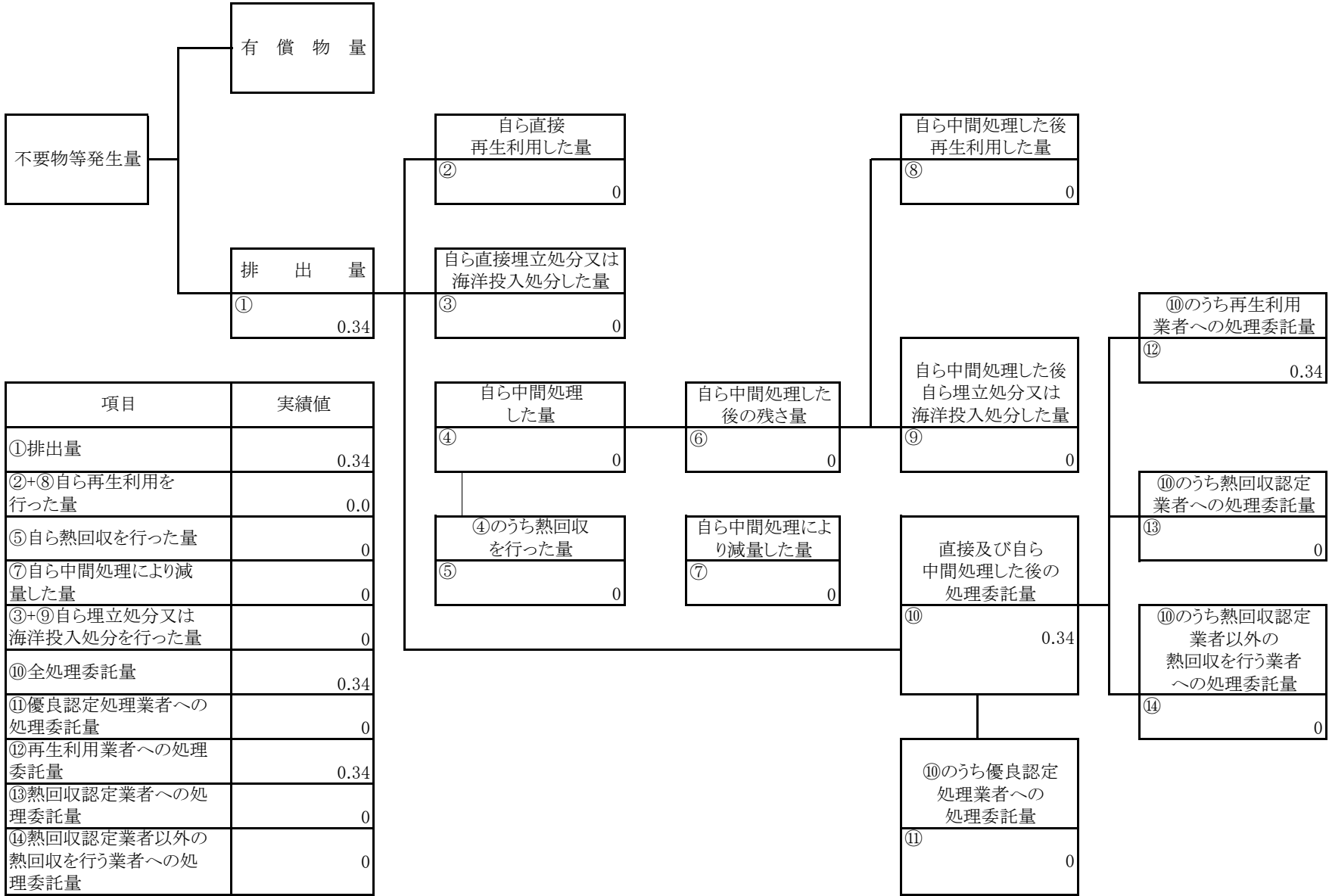
計画の実施状況

(産業廃棄物の種類: 紙くず)



計画の実施状況

(産業廃棄物の種類: 廃プラスチック類)



| 項目 | 実績値 |
|----------------------------|------|
| ①排出量 | 0.34 |
| ②+⑧自ら再生利用を行った量 | 0.0 |
| ⑤自ら熱回収を行った量 | 0 |
| ⑦自ら中間処理により減量した量 | 0 |
| ③+⑨自ら埋立処分又は海洋投入処分を行った量 | 0 |
| ⑩全処理委託量 | 0.34 |
| ⑪優良認定処理業者への処理委託量 | 0 |
| ⑫再生利用業者への処理委託量 | 0.34 |
| ⑬熱回収認定業者への処理委託量 | 0 |
| ⑭熱回収認定業者以外の熱回収を行う業者への処理委託量 | 0 |

計画の実施状況

(産業廃棄物の種類: 建設混合廃棄物)

