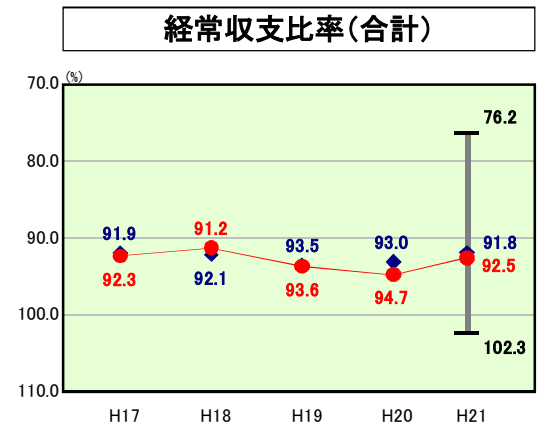


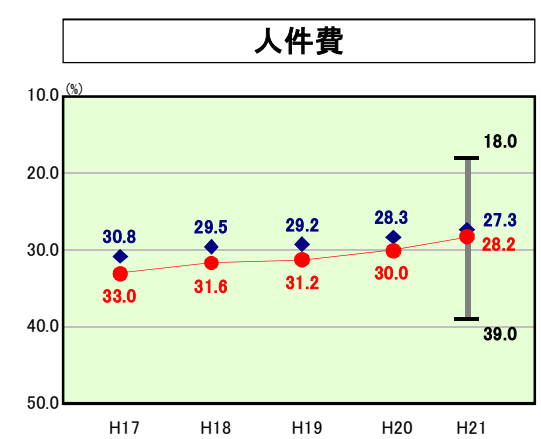
# 歳出比較分析表(平成21年度普通会計決算)

## 経常収支比率の分析

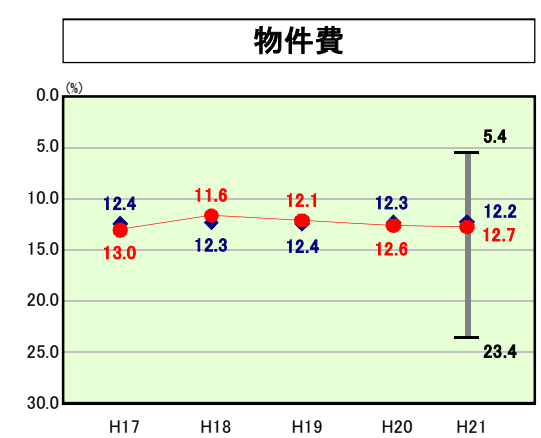


● 当該団体値  
◆ 類似団体平均値  
T 類似団体内の  
最大値及び最小値

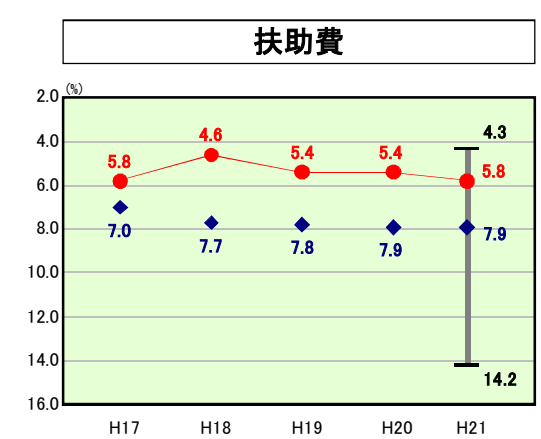
H21類似団体内順位 75/128  
全国市町村平均 91.8  
大分県市町村平均 92.2



H21類似団体内順位 85/128  
全国市町村平均 28.7  
大分県市町村平均 31.0

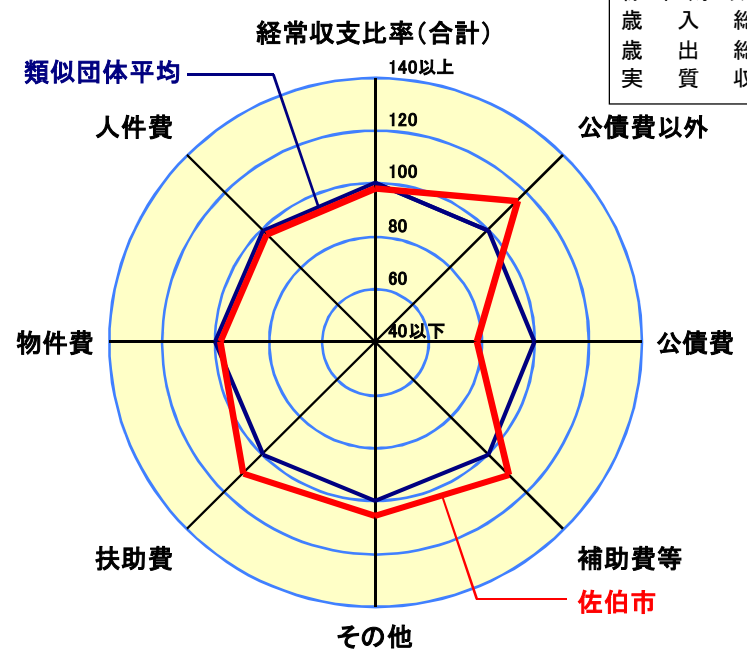


H21類似団体内順位 75/128  
全国市町村平均 13.0  
大分県市町村平均 11.3



H21類似団体内順位 15/128  
全国市町村平均 9.6  
大分県市町村平均 8.5

人口	80,234人(H22.3.31現在)
面積	903.52km <sup>2</sup>
標準財政規模	27,464,513千円
歳入総額	44,970,156千円
歳出総額	43,974,813千円
実質収支	765,996千円



- ※1 本レーダーチャートは、当該団体と類似団体平均値より算出した偏差値をもとにチャート化したものである。(偏差値は平均を100としている。)
- ※2 当該団体の八角形が平均値の八角形より外側にあるほど、歳出抑制等により財政構造に弾力性があることを示している。
- ※3 類似団体とは、人口および産業構造等により全国の市町村を35のグループに分類した結果、当該団体と同じグループに属する団体を言う。

**分析欄**

**経常収支比率** 昨年度と比較し数値は好転しているが類似団体の平均をやや下回っている。引き続き行財政改革プランに沿った財政健全化に努める。

**人件費** 行財政改革プランに沿って人員削減を推進している。今後も人件費の削減を財政健全化の柱の一つとして推進していく。

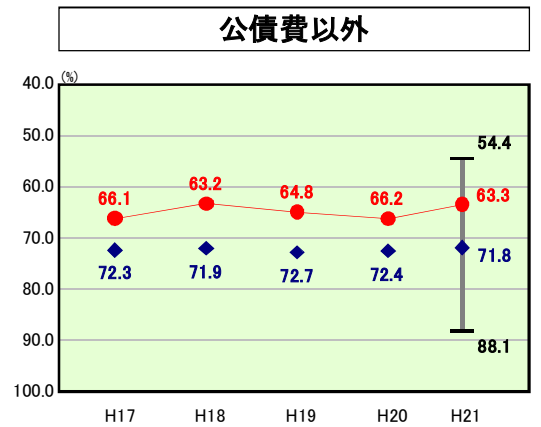
**物件費** 類似団体のなかで中位をやや下回っている。行財政改革プランに沿って支出の抑制を図る。

**扶助費** 類似団体内順位は15位と上位に位置しているが、支出は増加傾向にあり、生活保護費等抑制が難しい支出が多くを占める構成となっている。今後は、市が単独で実施している扶助費の見直し、調整を行うことで経費の抑制を図る。

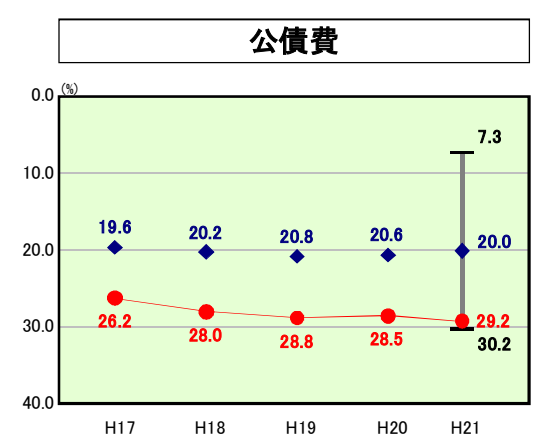
**公債費以外** 類似団体内順位は4位と上位となっており、支出は抑制されているといえる。今後も行財政改革プランに沿って支出の抑制を図る。

**公債費** 平成17年度以降増加傾向にある。原因としては、市町村合併前にそれぞれの旧団体で借り入れた起債の元金償還が一斉に始まったことがあげられる。今後は行財政改革プランに沿って投資的事業を見直すことで起債の借り入れを抑え、公債費の抑制を図る。

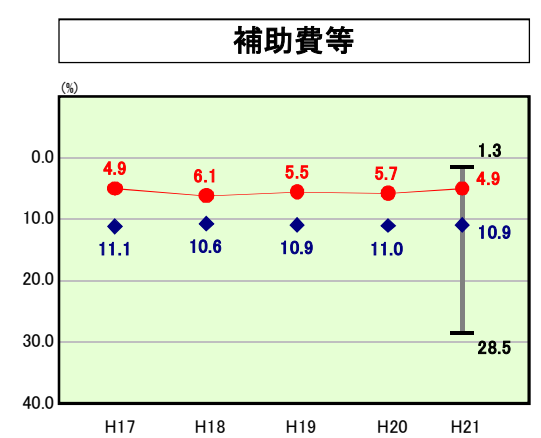
**補助費等** 類似団体内順位も上位であり、支出は抑制されていると言える。今後は市単独の補助金の見直し等によりさらなる抑制に努める。



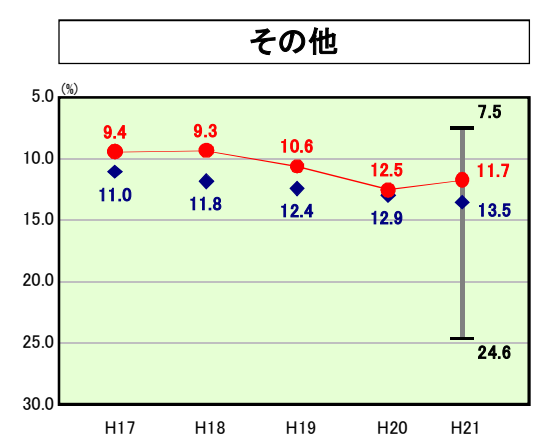
H21類似団体内順位 4/128  
全国市町村平均 71.9  
大分県市町村平均 70.1



H21類似団体内順位 127/128  
全国市町村平均 19.9  
大分県市町村平均 22.1



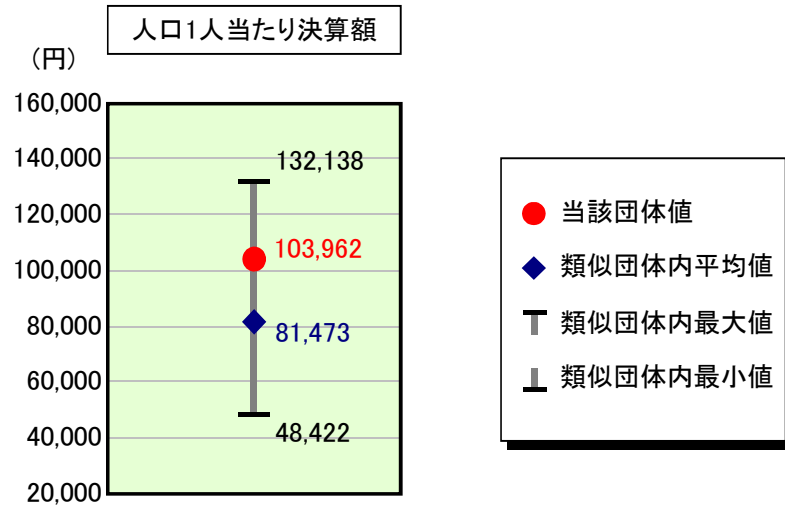
H21類似団体内順位 21/128  
全国市町村平均 10.5  
大分県市町村平均 5.2



H21類似団体内順位 39/128  
全国市町村平均 12.1  
大分県市町村平均 14.1

# 歳出比較分析表(平成21年度普通会計決算)

## 人件費及び人件費に準ずる費用の分析



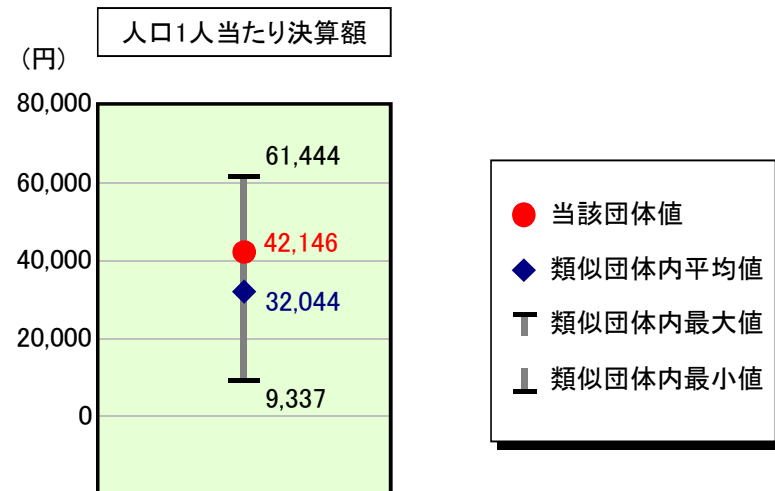
### 人件費及び人件費に準ずる費用

	当該団体決算額 (千円)	人口1人当たり決算額		
		当該団体 (円)	類似団体平均 (円)	対比 (%)
人件費	9,044,548	112,727	74,514	51.3
賃金(物件費)	381,315	4,753	4,084	16.4
一部事務組合負担金(補助費等)	2,256	28	6,464	▲ 99.6
公営企業(法適)等に対する繰出し(補助費等)	5,389	67	876	▲ 92.4
公営企業(法適)等に対する繰出し(投資及び出資金・貸付金)	-	-	6	-
公営企業(法非適)等に対する繰出し(繰出金)	3,923	49	3,111	▲ 98.4
事業費支弁に係る職員の人件費(投資的経費)	86,119	1,073	1,634	▲ 34.3
▲退職金	▲ 1,182,235	▲ 14,735	▲ 9,216	59.9
合計	8,341,315	103,962	81,473	27.6

### 参考

	当該団体	類似団体平均	対比(差引)
人口1,000人当たり職員数(人)	11.29	7.95	3.34
ラスパイレス指数	99.4	97.8	1.6

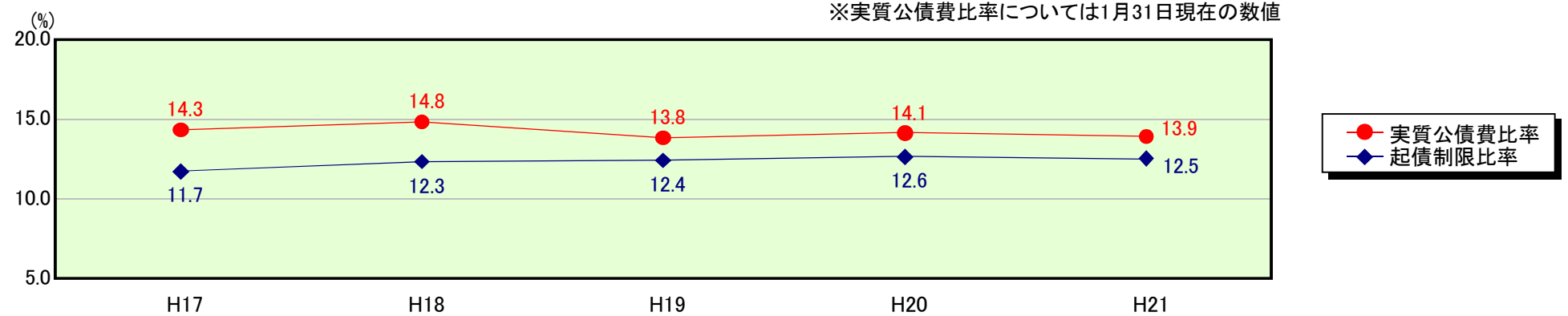
## 公債費及び公債費に準ずる費用の分析



### 公債費及び公債費に準ずる費用(実質公債費比率の構成要素) ※1月31日現在の数値

	当該団体決算額 (千円)	人口1人当たり決算額		
		当該団体 (円)	類似団体平均 (円)	対比 (%)
元利償還金の額 (繰上償還額等を除く)	8,279,718	103,195	49,923	106.7
積立不足額を考慮して算定した額	-	-	-	-
満期一括償還地方債の一年当たりの元金償還金に相当するもの (年度割相当額)等	-	-	36	-
公営企業債の償還の財源に充てたと認められる繰入金	1,176,358	14,662	13,517	8.5
一部事務組合等の起こした地方債に充てたと認められる補助金又は負担金に充当する一般財源等額	-	-	3,931	-
債務負担行為に基づく支出のうち公債費に準ずるものに充当する一般財源等額	-	-	1,765	-
一時借入金利子 (同一団体における会計間の現金運用に係る利子は除く)	908	11	26	▲ 57.7
▲地方債に係る元利償還金及び準元利償還金に要する経費として普通交付税の額の算定に用いる基準財政需要額に算入された額	▲ 6,075,444	▲ 75,722	▲ 37,153	103.8
合計	3,381,540	42,146	32,044	31.5

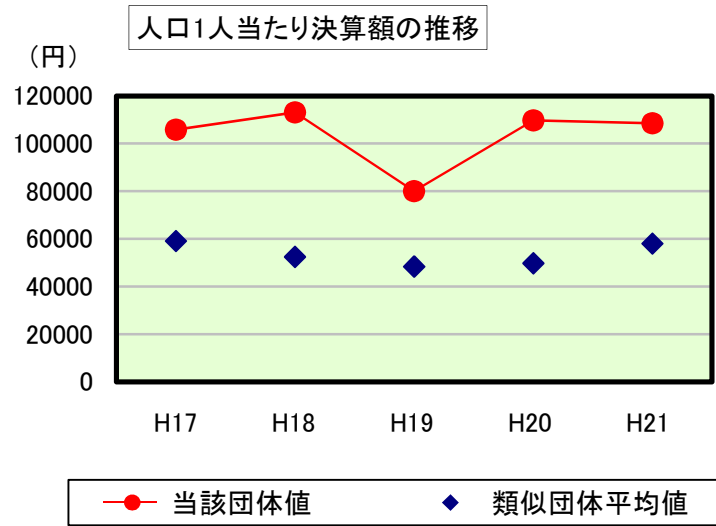
### ※参考 実質公債費比率及び起債制限比率の推移



# 歳出比較分析表(平成21年度普通会計決算)

大分県 佐伯市

## 普通建設事業費の分析



## 普通建設事業費

	当該団体決算額 (千円)	人口1人当たり決算額				
		当該団体(円)	増減率(%) (A)	類似団体平均(円)	増減率(%) (B)	(A)-(B)
H17	8,821,747	105,880	▲ 35.5	59,039	▲ 5.5	▲ 30.0
うち単独分	4,268,003	51,225	▲ 37.5	34,986	▲ 16.0	▲ 21.5
H18	9,341,301	113,107	6.8	52,453	▲ 11.2	18.0
うち単独分	3,234,192	39,161	▲ 23.6	30,509	▲ 12.8	▲ 10.8
H19	6,537,940	80,015	▲ 29.3	48,408	▲ 7.7	▲ 21.6
うち単独分	2,977,454	36,440	▲ 6.9	26,937	▲ 11.7	4.8
H20	8,861,186	109,695	37.1	49,774	2.8	34.3
うち単独分	3,518,625	43,558	19.5	26,739	▲ 0.7	20.2
H21	8,704,969	108,495	▲ 1.1	58,009	16.5	▲ 17.6
うち単独分	4,818,491	60,055	37.9	32,190	20.4	17.5
過去5年間平均	8,453,429	103,438	▲ 4.4	53,537	▲ 1.0	▲ 3.4
うち単独分	3,763,353	46,088	▲ 2.1	30,272	▲ 4.2	2.1