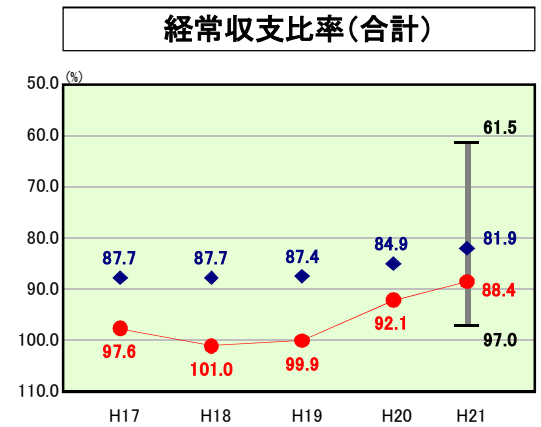


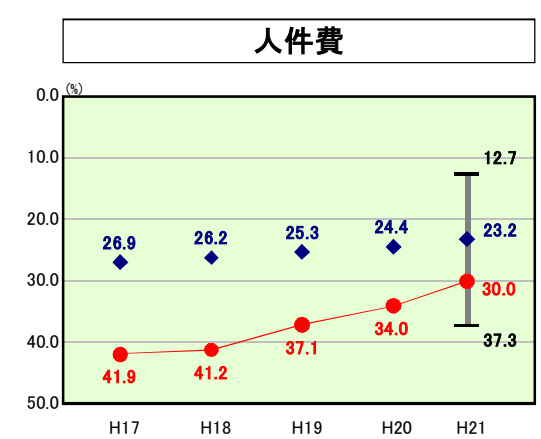
# 歳出比較分析表(平成21年度普通会計決算)

## 経常収支比率の分析

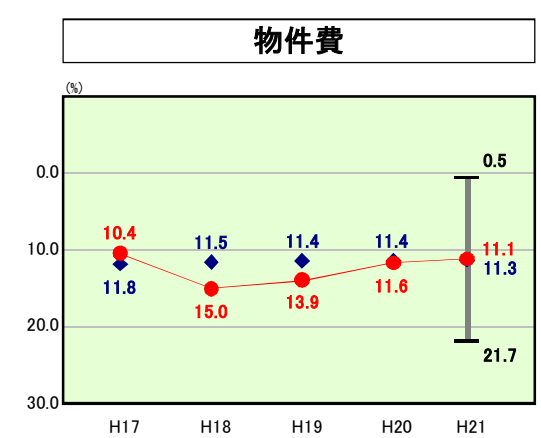


● 当該団体値  
◆ 類似団体内平均値  
T 類似団体内の  
最大値及び最小値

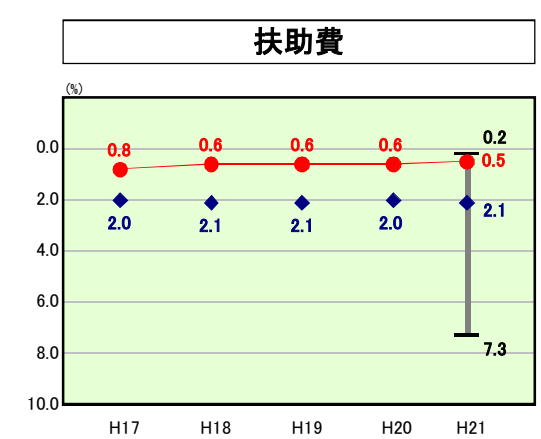
H21類似団体内順位 100/123  
全国市町村平均 91.8  
大分県市町村平均 92.2



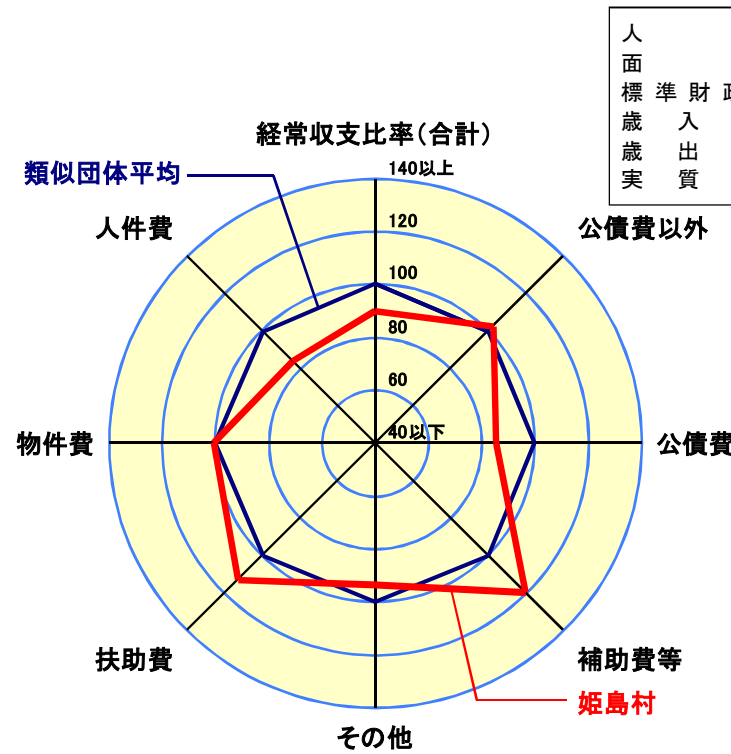
H21類似団体内順位 110/123  
全国市町村平均 26.7  
大分県市町村平均 31.0



H21類似団体内順位 63/123  
全国市町村平均 13.0  
大分県市町村平均 11.3



H21類似団体内順位 3/123  
全国市町村平均 9.6  
大分県市町村平均 8.5



人口	2,449人(H22.3.31現在)
面積	6.87km <sup>2</sup>
標準財政規模	1,451,580千円
歳入総額	2,823,393千円
歳出総額	2,539,822千円
実質収支	186,038千円

- ※ 1 本レーダーチャートは、当該団体と類似団体平均値より算出した偏差値をもとにチャート化したものである。(偏差値は平均を100としている。)
- ※ 2 当該団体の八角形が平均値の八角形より外側にあるほど、歳出抑制等により財政構造に弾力性があることを示している。
- ※ 3 類似団体とは、人口および産業構造等により全国の市町村を35のグループに分類した結果、当該団体と同じグループに属する団体を言う。

**分析欄**

※ 人件費：平成17年度から実施している歳出削減策により、前年度に比べ4.0ポイント減少している。今後も職員給与費の削減や、退職者の補充を必要最小限に抑える等の歳出削減策により、経常収支比率の減少に努める。

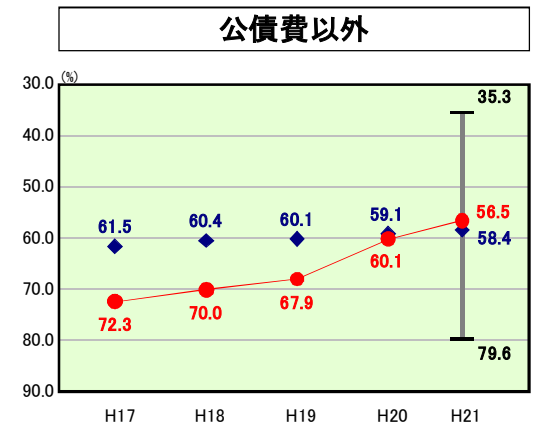
※ 物件費：総合戸籍システムハードウェアリース料や中学校コンピューターリース料及び住民健診委託料の減等により前年度に比べ0.5ポイント減少している。今後も施設維持費や事務経費の節減に努め、財政の健全化を図る。

※ 扶助費：前年度に比べ706千円減少しており、経常収支比率も前年度に比べ0.1ポイント減少している。

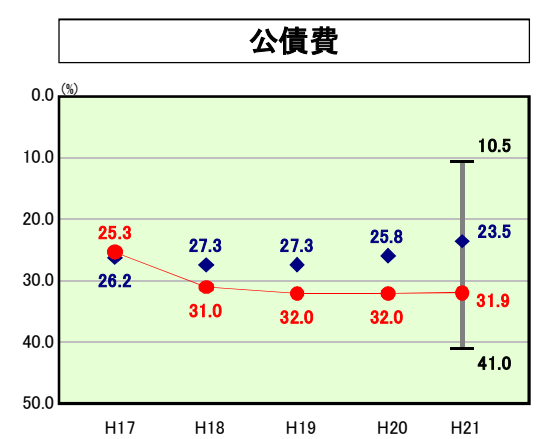
※ 公債費：前年度に比べ23,812千円伸びているが、経常収支比率は前年度に比べ0.1ポイント減少している。今年度が公債費のピークであり、その後は減少していく。

※ 補助費等：出産祝金及び大分県後期高齢者医療広域連合負担金の減により、前年度に比べ0.5ポイント減少している。

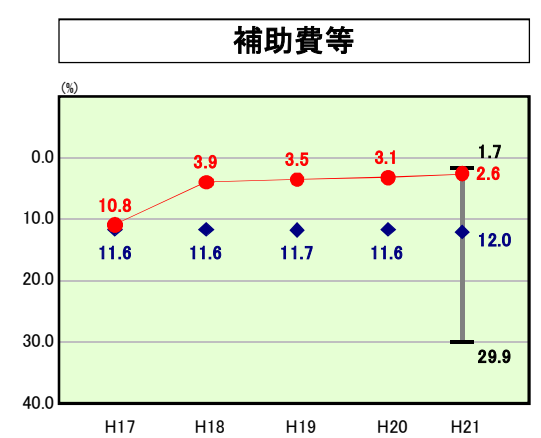
※ その他：高齢者生活福祉センター特別会計繰出金の増等により、前年度に比べ1.5ポイント増加している。



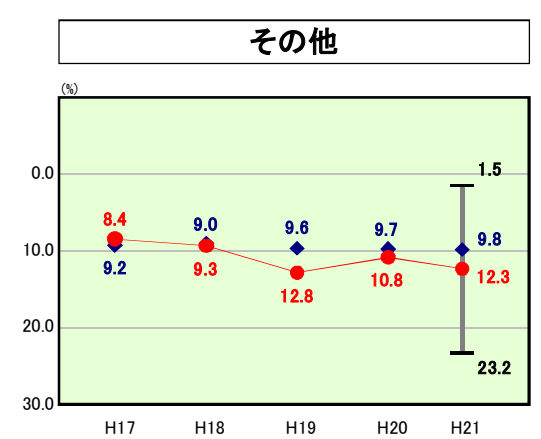
H21類似団体内順位 45/123  
全国市町村平均 71.9  
大分県市町村平均 70.1



H21類似団体内順位 111/123  
全国市町村平均 19.9  
大分県市町村平均 22.1



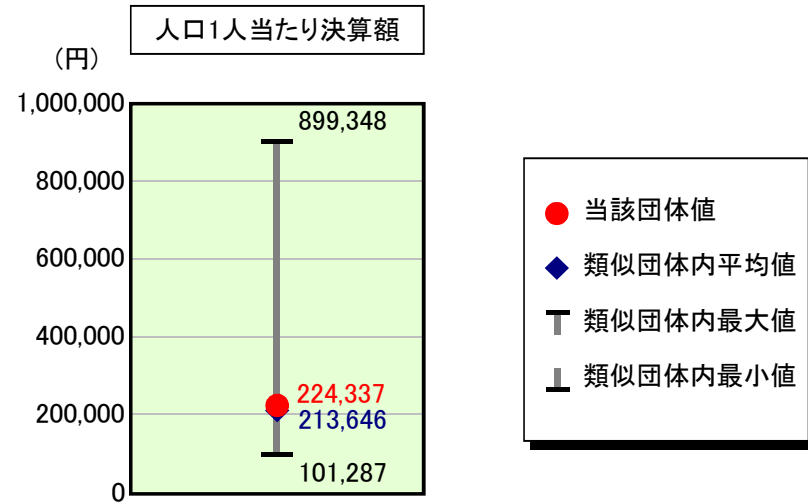
H21類似団体内順位 2/123  
全国市町村平均 10.5  
大分県市町村平均 5.2



H21類似団体内順位 101/123  
全国市町村平均 12.1  
大分県市町村平均 14.1

# 歳出比較分析表(平成21年度普通会計決算)

## 人件費及び人件費に準ずる費用の分析



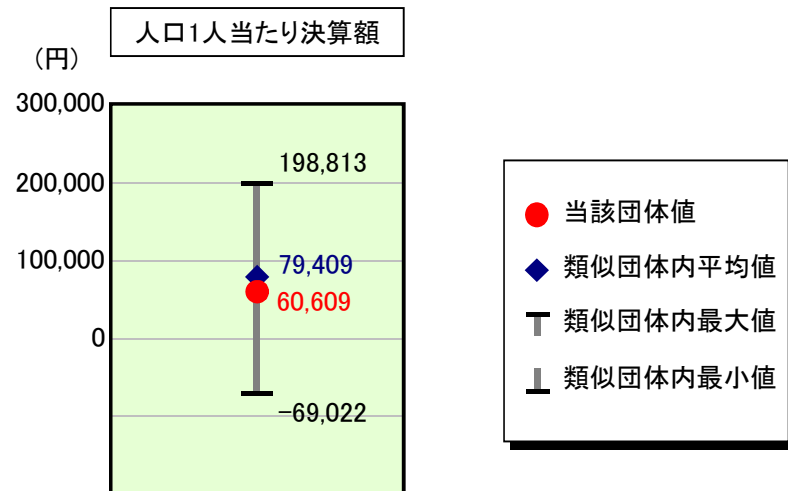
### 人件費及び人件費に準ずる費用

項目	当該団体決算額 (千円)	人口1人当たり決算額		
		当該団体 (円)	類似団体平均 (円)	対比 (%)
人件費	454,505	185,588	175,420	5.8
賃金(物件費)	32,548	13,290	13,854	▲ 4.1
一部事務組合負担金(補助費等)	146	60	27,797	▲ 99.8
公営企業(法適)等に対する繰出し(補助費等)	-	-	2,293	-
公営企業(法適)等に対する繰出し(投資及び出資金・貸付金)	-	-	-	-
公営企業(法非適)等に対する繰出し(繰出金)	62,594	25,559	8,199	211.7
事業費支弁に係る職員の人件費(投資的経費)	11,283	4,607	4,740	▲ 2.8
▲退職金	▲ 11,674	▲ 4,767	▲ 18,656	▲ 74.4
合計	549,402	224,337	213,646	5.0

### 参考

項目	当該団体	類似団体平均	対比(差引)
人口1,000人当たり職員数(人)	33.07	19.44	13.63
ラスパイレス指数	71.4	93.5	▲ 22.1

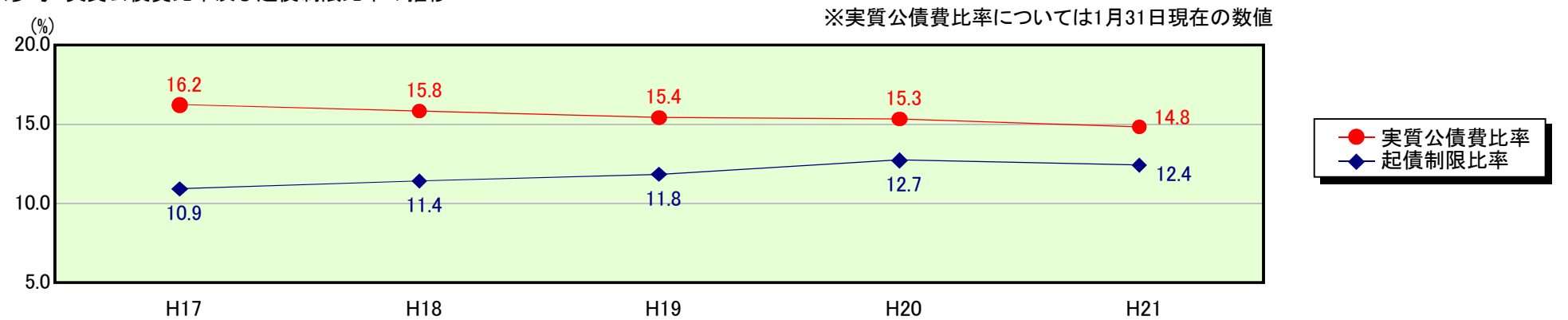
## 公債費及び公債費に準ずる費用の分析



### 公債費及び公債費に準ずる費用(実質公債費比率の構成要素) ※1月31日現在の数値

項目	当該団体決算額 (千円)	人口1人当たり決算額		
		当該団体 (円)	類似団体平均 (円)	対比 (%)
元利償還金の額 (繰上償還額等を除く)	463,305	189,181	171,123	10.6
積立不足額を考慮して算定した額	-	-	-	-
満期一括償還地方債の一年当たりの元金償還金に相当するもの (年度割相当額)等	-	-	-	-
公営企業債の償還の財源に充てたと認められる繰入金	69,259	28,281	31,600	▲ 10.5
一部事務組合等の起こした地方債に充てたと認められる補助金又は負担金に充当する一般財源等額	-	-	8,851	-
債務負担行為に基づく支出のうち公債費に準ずるものに充当する一般財源等額	-	-	5,615	-
一時借入金利子 (同一団体における会計間の現金運用に係る利子は除く)	-	-	68	-
▲地方債に係る元利償還金及び準元利償還金に要する経費として普通交付税の額の算定に用いる基準財政需要額に算入された額	▲ 384,133	▲ 156,853	▲ 137,849	13.8
合計	148,431	60,609	79,409	▲ 23.7

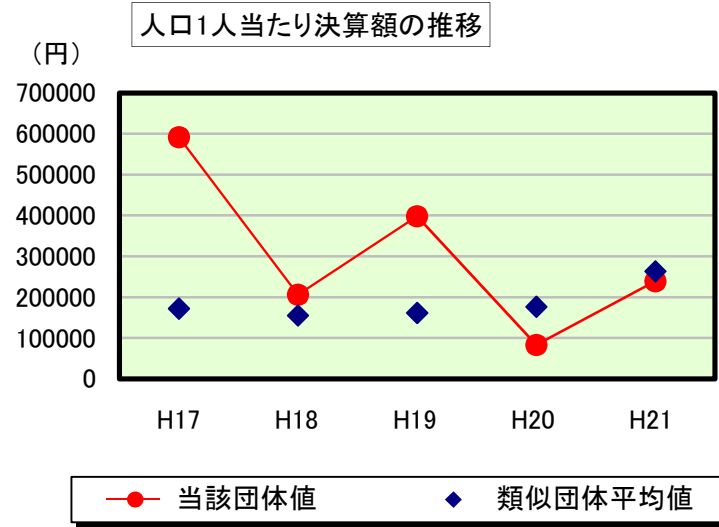
### ※参考 実質公債費比率及び起債制限比率の推移



# 歳出比較分析表(平成21年度普通会計決算)

大分県 姫島村

## 普通建設事業費の分析



## 普通建設事業費

	当該団体決算額 (千円)	人口1人当たり決算額				
		当該団体(円)	増減率(%) (A)	類似団体平均(円)	増減率(%) (B)	(A)-(B)
H17	1,586,557	591,778	149.0	172,020	▲ 30.3	179.3
うち単独分	193,393	72,135	250.7	77,280	▲ 43.3	294.0
H18	536,342	205,810	▲ 65.2	155,309	▲ 9.7	▲ 55.5
うち単独分	80,757	30,989	▲ 57.0	69,293	▲ 10.3	▲ 46.7
H19	1,016,408	398,123	93.4	161,387	3.9	89.5
うち単独分	34,903	13,671	▲ 55.9	66,794	▲ 3.6	▲ 52.3
H20	208,931	82,942	▲ 79.2	176,539	9.4	▲ 88.6
うち単独分	50,969	20,234	48.0	75,430	12.9	35.1
H21	584,721	238,759	187.9	262,834	48.9	139.0
うち単独分	310,321	126,713	526.2	147,509	95.6	430.6
過去5年間平均	786,592	303,482	57.2	185,618	4.4	52.8
うち単独分	134,069	52,748	142.4	87,261	10.3	132.1