

# 電気牧柵(心理柵)の 設置のいろは

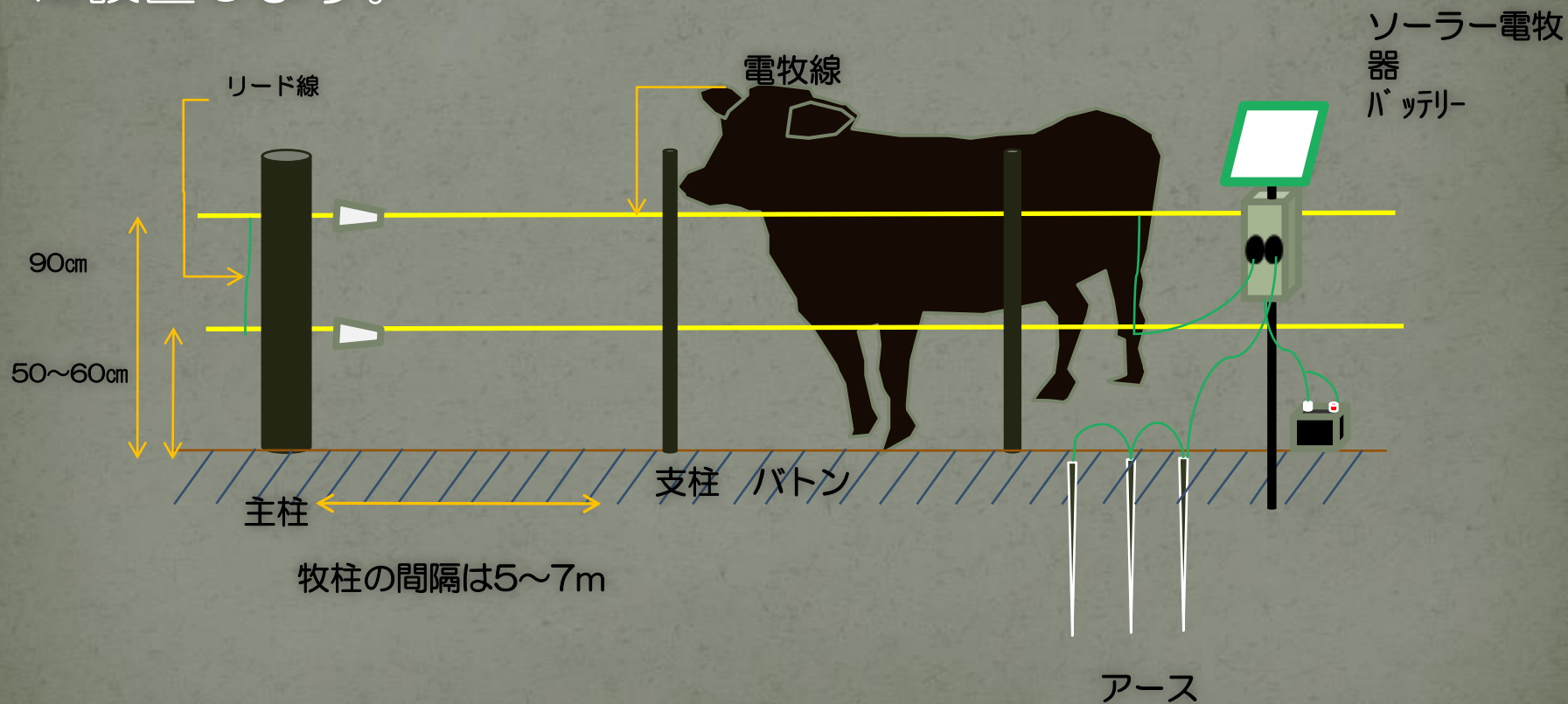
---

農林水産研究指導センター畜産研究部


# 電気牧柵用の牧柱



牧柵は、強度が必要なコーナー等に主柱を、間に支柱を設置します。5～7m間隔に牧柱を打ち込み、それにガイシと呼ばれる電牧線を支える器具を取り付けます。通常、電牧線は2段張りで、下段50～60cm、上段90cmに設置します。



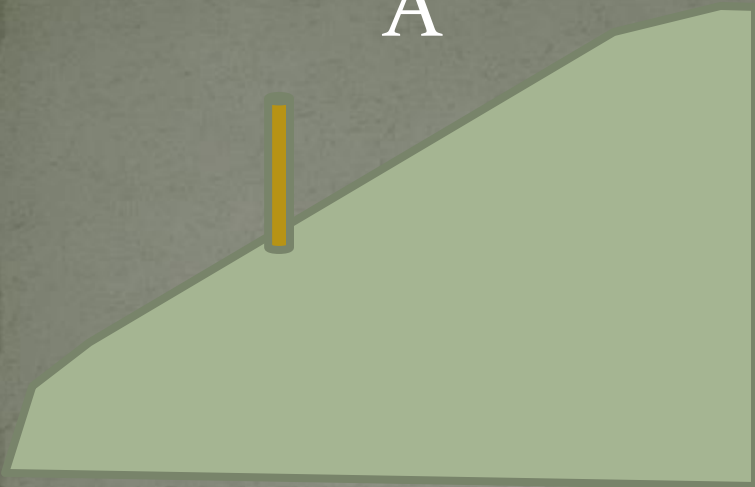
# 電気牧柵用の牧柱(恒久柵)




# 電気牧柵用の牧柱(恒久柵出入口)



A



B



# 牧柱の設置について

C



A



B



C



