

平成23年度市町村等地方公営企業決算の概要

1	事業数	1
2	職員数	2
3	決算規模	3
4	経営状況	4～5
5	料金収入	6
6	他会計繰入金	7～8
7	企業債発行額	9
8	企業債現在高	10
9	建設投資額	11

(資料)

1	事業別状況	12～14
2	市町村別状況	15～17
3	用語解説	18～19

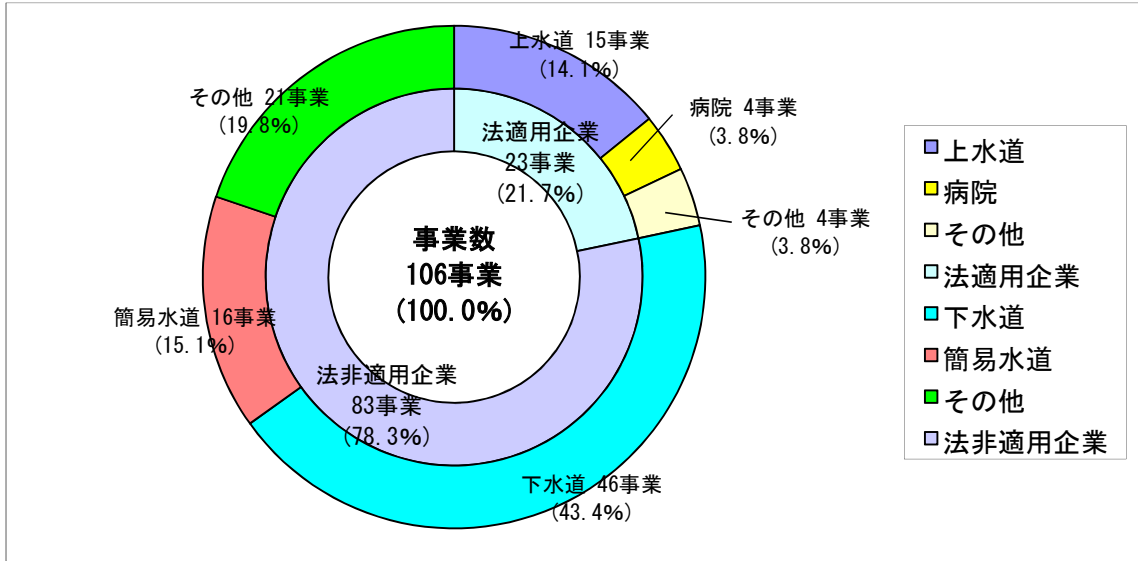
大分県総務部市町村振興課

1 事業数

(1) 事業数の状況

- ・ 事業数は106事業で、22年度(107事業)から1事業減少した。
- ・ 事業別は、下水道事業(法非適用)が46事業(43.4%)と最も多く、以下、簡易水道事業が16事業(15.1%)、上水道事業が15事業(14.1%)、介護サービス事業が7事業(6.6%)などとなっている。

(2) 事業別の割合(23年度)



(3) 事業数の推移

(単位：事業、%)

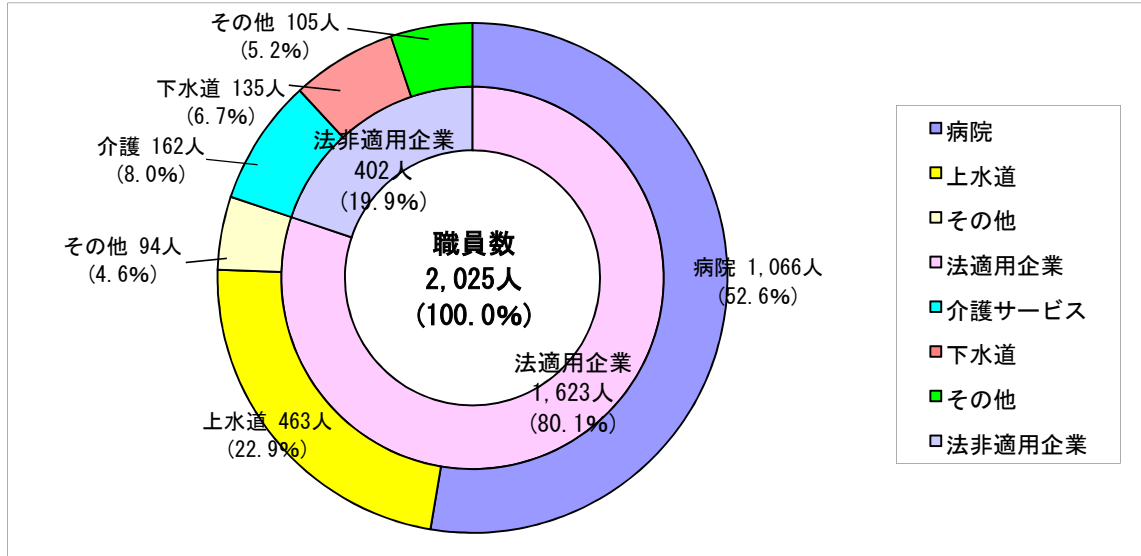
	22年度		23年度		対前年度比較	
	事業数	構成比	事業数	構成比	増減数	増減率
上水道	15	14.0	15	14.1	0	0.0
工業用水道	2	1.9	2	1.9	0	0.0
病院	4	3.7	4	3.8	0	0.0
下水道	2	1.9	2	1.9	0	0.0
法適用企業小計	23	21.5	23	21.7	0	0.0
簡易水道	16	15.0	16	15.1	0	0.0
下水道	46	43.0	46	43.4	0	0.0
交通	2	1.9	2	1.9	0	0.0
宅地造成	4	3.7	3	2.8	△1	△25.0
駐車場	2	1.9	2	1.9	0	0.0
観光施設	4	3.7	4	3.8	0	0.0
市場	3	2.8	3	2.8	0	0.0
介護サービス	7	6.5	7	6.6	0	0.0
法非適用企業小計	84	78.5	83	78.3	△1	△1.2
合計	107	100.0	106	100.0	△1	△0.9

2 職員数

(1) 職員数の状況

- 職員数は2,025人で、22年度(2,027人)と比較すると2人(△0.1%)の減となっている。
病院事業においては、診療体制の確保等に伴い職員を増員している中、他事業においては事務事業の見直し等により職員数を削減しているため、全体としては、ほぼ横ばいとなっている。
- 事業別職員数(構成比)は、病院事業が1,066人(52.6%)で最も多く、以下、上水道事業が463人(22.9%)、介護サービス事業が162人(8.0%)、下水道事業(法非適用)が135人(6.7%)などとなっている。

(2) 事業別の割合(23年度)



(3) 職員数の推移

(単位：人、%)

	22年度		23年度		対前年度比較	
	職員数	構成比	職員数	構成比	増減数	増減率
上水道	476	23.5	463	22.9	△13	△2.7
工業用水道	4	0.2	4	0.2	0	0.0
病院	1,031	50.8	1,066	52.6	35	3.4
下水道	93	4.6	90	4.4	△3	△3.2
法適用企業小計	1,604	79.1	1,623	80.1	19	1.2
簡易水道	56	2.8	55	2.7	△1	△1.8
下水道	143	7.1	135	6.7	△8	△5.6
交通	35	1.7	36	1.8	1	2.9
宅地造成	0	0.0	0	0.0	0	—
駐車場	2	0.1	2	0.1	0	0.0
観光施設	4	0.2	2	0.1	△2	△50.0
市場	10	0.5	10	0.5	0	0.0
介護サービス	173	8.5	162	8.0	△11	△6.4
法非適用企業小計	423	20.9	402	19.9	△21	△5.0
合計	2,027	100.0	2,025	100.0	△2	△0.1

3 決算規模

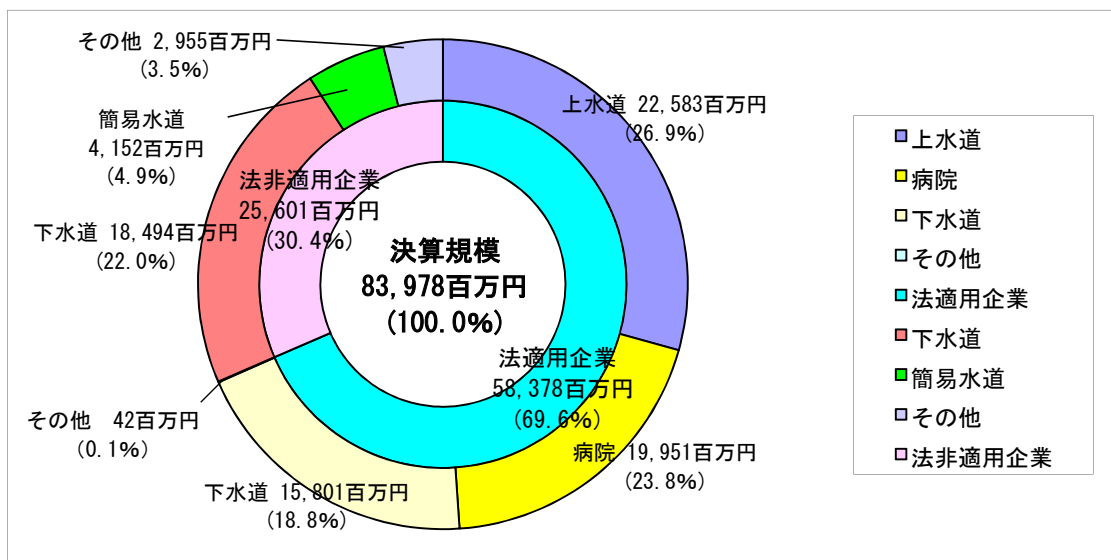
(1) 決算規模の状況

- ・ 決算規模は839億7,838万9千円で、22年度(852億728万6千円)と比較すると12億2,839万7千円(△1.4%)の減となっている。

これは、昨年と同様に病院事業の改築等による建設改良費の増加等により32億8,353万4千円増加したものの、大型事業の完了、事業縮小等による建設改良費の減少等により上水道事業が対前年24億2,197万6千円、下水道事業(法適用+法非適用)が14億3,216万3千円減少したことが主な要因である。

- ・ 事業別規模(構成比)は上水道事業が225億8,322万8千円(26.9%)で最も多く、次いで病院事業199億5,113万2千円(23.8%)、下水道事業(法非適用)184億9,367万3千円(22.0%)、下水道事業(法適用)158億107万7千円(18.8%)、簡易水道事業41億5,178万1千円(4.9%)などとなっている。

(2) 事業別の割合(23年度)



(3) 決算規模の推移

(単位: 千円、%)

	22年度		23年度		対前年度比較	
	決算規模	構成比	決算規模	構成比	増減額	増減率
上水道	25,005,204	29.3	22,583,228	26.9	△ 2,421,976	△ 9.7
工業用水道	45,441	0.1	42,235	0.1	△ 3,206	△ 7.1
病院	16,667,598	19.6	19,951,132	23.8	3,283,534	19.7
下水道	16,653,572	19.5	15,801,077	18.8	△ 852,495	△ 5.1
法適用企業小計	58,371,815	68.5	58,377,672	69.6	5,857	0.0
簡易水道	4,439,152	5.2	4,151,781	4.9	△ 287,371	△ 6.5
下水道	19,073,341	22.4	18,493,673	22.0	△ 579,668	△ 3.0
交通	590,265	0.6	534,886	0.5	△ 55,379	△ 9.4
宅地造成	471,277	0.6	213,191	0.3	△ 258,086	△ 54.8
駐車場	36,962	0.0	43,578	0.1	6,616	17.9
観光施設	568,450	0.7	560,287	0.7	△ 8,163	△ 1.4
市場	414,027	0.5	395,063	0.5	△ 18,964	△ 4.6
介護サービス	1,241,997	1.5	1,208,258	1.4	△ 33,739	△ 2.7
法非適用企業小計	26,835,471	31.5	25,600,717	30.4	△ 1,234,754	△ 4.6
合計	85,207,286	100.0	83,978,389	100.0	△ 1,228,897	△ 1.4

※決算規模の算出は次のとおり。

法適用企業 : 総費用-減価償却費+資本的支出

法非適用企業 : 総費用+資本的支出+積立金+繰上充用金

4 経営状況

(1) 経営の状況

- ・ 収支額は26億3,700万4千円で、22年度(33億1,044万9千円)と比較すると6億7,344万5千円(△20.3%)の減となり、赤字額は11億1,535万円で対前年2億6,261万4千円(△19.1%)と減少したが、黒字額も対前年9億3,605万9千円(△20.0%)の減額となっている。
 なお、赤字事業数は前年同数の5事業となっている。
- ・ 法適用企業における累積欠損金合計は34億3,608万8千円で、対前年9億8,754万6千円(40.3%)の増となっており、事業数は前年度同数の4事業である。
- ・ 法非適用企業における繰上充用金合計は1億1,270万7千円で、対前年3,073万円(△21.4%)の減となり、事業数は22年度と比較して全体で1事業(観光事業)減少している。

(2) 収支額の状況

(単位：千円、事業数)

		収支額			事業数		
		22年度	23年度	増減額	22年度	23年度	増減数
上水道	黒字	3,313,458	2,458,346	△ 855,112	15	15	0
	赤字	0	0	0	0	0	0
	計	3,313,458	2,458,346	△ 855,112	15	15	0
工業用水道	黒字	9,083	11,183	2,100	2	2	0
	赤字	0	0	0	0	0	0
	計	9,083	11,183	2,100	2	2	0
病院	黒字	666,144	466,173	△ 199,971	3	2	△ 1
	赤字	343,199	214,962	△ 128,237	1	2	1
	計	322,945	251,211	△ 71,734	4	4	0
下水道	黒字	15,278	15,096	△ 182	1	1	0
	赤字	891,328	787,681	△ 103,647	1	1	0
	計	△ 876,050	△ 772,585	103,465	2	2	0
法適用企業 小計	黒字	4,003,963	2,950,798	△ 1,053,165	21	20	△ 1
	赤字	1,234,527	1,002,643	△ 231,884	2	3	1
	計	2,769,436	1,948,155	△ 821,281	23	23	0
簡易水道	黒字	162,820	159,466	△ 3,354	16	16	0
	赤字	0	0	0	0	0	0
	計	162,820	159,466	△ 3,354	16	16	0
下水道	黒字	304,866	338,013	33,147	46	46	0
	赤字	0	0	0	0	0	0
	計	304,866	338,013	33,147	46	46	0
交通	黒字	0	0	0	1	1	0
	赤字	136,222	107,250	△ 28,972	1	1	0
	計	△ 136,222	△ 107,250	28,972	2	2	0
宅地造成	黒字	1,201	0	△ 1,201	4	3	△ 1
	赤字	0	0	0	0	0	0
	計	1,201	0	△ 1,201	4	3	△ 1
駐車場	黒字	2,532	2,339	△ 193	1	1	0
	赤字	5,304	5,457	153	1	1	0
	計	△ 2,772	△ 3,118	△ 346	2	2	0
観光施設	黒字	21,813	13,150	△ 8,663	3	4	1
	赤字	1,911	0	△ 1,911	1	0	△ 1
	計	19,902	13,150	△ 6,752	4	4	0
市場	黒字	34,786	48,241	13,455	3	3	0
	赤字	0	0	0	0	0	0
	計	34,786	48,241	13,455	3	3	0
介護サービス	黒字	156,432	240,347	83,915	7	7	0
	赤字	0	0	0	0	0	0
	計	156,432	240,347	83,915	7	7	0
法非適用企業 小計	黒字	684,450	801,556	117,106	81	81	0
	赤字	143,437	112,707	△ 30,730	3	2	△ 1
	計	541,013	688,849	147,836	84	83	△ 1
合計	黒字	4,688,413	3,752,354	△ 936,059	102	101	△ 1
	赤字	1,377,964	1,115,350	△ 262,614	5	5	0
	計	3,310,449	2,637,004	△ 673,445	107	106	△ 1

※1 収支額とは、法適用企業にあっては純損益、法非適用企業にあっては実質収支のことである。

(3) 累積欠損金の状況

(単位：千円、事業数)

	累積欠損金			事業数		
	22年度	23年度	増減額	22年度	23年度	増減数
上水道	0	0	0	0	0	0
工業用水道	0	0	0	0	0	0
病院	939,181	1,154,143	214,962	2	2	0
下水道	1,509,361	2,281,945	772,584	2	2	0
法適用企業計	2,448,542	3,436,088	987,546	4	4	0

(4) 不良債務の状況

(単位：千円、事業数)

	不良債務			事業数		
	22年度	23年度	増減額	22年度	23年度	増減数
上水道	0	0	0	0	0	0
工業用水道	0	0	0	0	0	0
病院	0	0	0	0	0	0
下水道	0	0	0	0	0	0
法適用企業計	0	0	0	0	0	0

(5) 繰上充用金の状況

(単位：千円、事業数)

	繰上充用金			事業数		
	22年度	23年度	増減額	22年度	23年度	増減数
簡易水道	0	0	0	0	0	0
下水道	0	0	0	0	0	0
交通	136,222	107,250	△ 28,972	1	1	0
宅地造成	0	0	0	0	0	0
駐車場	5,304	5,457	153	1	1	0
観光施設	1,911	0	△ 1,911	1	0	△ 1
市場	0	0	0	0	0	0
電気	0	0	0	0	0	0
介護サービス	0	0	0	0	0	0
法非適用企業計	143,437	112,707	△ 30,730	3	2	△ 1

5 料金収入

(1) 総収益に占める料金収入の割合の状況

- ・ 総収益に占める料金収入の割合は75.7%で、22年度(75.7%)と比較すると横ばいとなっている。
- ・ 増加した主な事業は宅地造成事業(+17.6ポイント)、交通事業(+4.5ポイント)などであり、一方、減少した主な事業は観光施設事業(△2.8ポイント)、簡易水道事業(△1.2ポイント)などとなっている。
- ・ 事業別は駐車場事業が99.7%で最も高く、以下、工場用水事業が99.3%、上水道事業が93.9%などとなっている。

(2) 総収益に占める料金収入の割合の推移

(単位：千円、%)

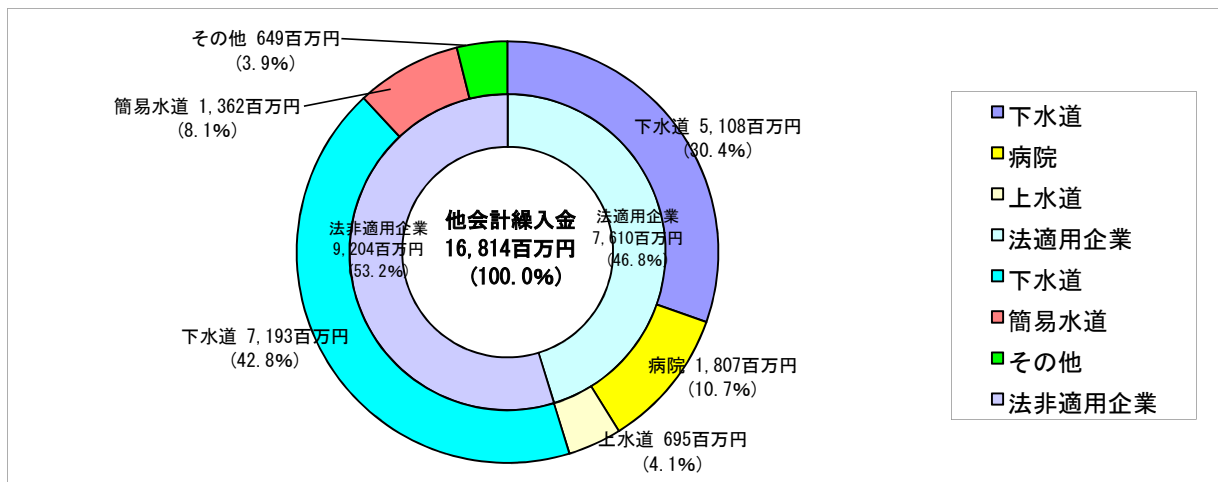
		22年度	23年度	増減
上水道	総収益 (A)	19,879,185	19,423,960	△ 455,225
	料金収入 (B)	18,643,500	18,237,757	△ 405,743
	割合(B)/(A)	93.8	93.9	0.1
工業用水道	総収益 (A)	52,780	52,663	△ 117
	料金収入 (B)	52,411	52,283	△ 128
	割合(B)/(A)	99.3	99.3	0.0
病院	総収益 (A)	13,461,411	13,975,320	513,909
	料金収入 (B)	11,599,894	11,983,164	383,270
	割合(B)/(A)	86.2	85.7	△ 0.5
下水道	総収益 (A)	8,033,241	7,986,951	△ 46,290
	料金収入 (B)	4,601,957	4,631,119	29,162
	割合(B)/(A)	57.3	58.0	0.7
法適用企業計	総収益 (A)	41,426,617	41,438,894	12,277
	料金収入 (B)	34,897,762	34,904,323	6,561
	割合(B)/(A)	84.2	84.2	0.0
簡易水道	総収益 (A)	2,180,823	2,182,838	2,015
	料金収入 (B)	1,732,846	1,708,083	△ 24,763
	割合(B)/(A)	79.5	78.3	△ 1.2
下水道	総収益 (A)	10,576,645	10,653,469	76,824
	料金収入 (B)	4,422,811	4,467,439	44,628
	割合(B)/(A)	41.8	41.9	0.1
交通	総収益 (A)	432,604	392,861	△ 39,743
	料金収入 (B)	242,681	237,984	△ 4,697
	割合(B)/(A)	56.1	60.6	4.5
宅地造成	総収益 (A)	136,165	17,199	△ 118,966
	料金収入 (B)	92,195	14,673	△ 77,522
	割合(B)/(A)	67.7	85.3	17.6
駐車場	総収益 (A)	34,190	40,460	6,270
	料金収入 (B)	34,056	40,319	6,263
	割合(B)/(A)	99.6	99.7	0.1
観光施設	総収益 (A)	440,247	448,507	8,260
	料金収入 (B)	269,032	261,269	△ 7,763
	割合(B)/(A)	61.1	58.3	△ 2.8
市場	総収益 (A)	424,668	408,518	△ 16,150
	料金収入 (B)	335,072	323,373	△ 11,699
	割合(B)/(A)	78.9	79.2	0.3
介護サービス	総収益 (A)	1,123,562	1,119,581	△ 3,981
	料金収入 (B)	956,367	965,955	9,588
	割合(B)/(A)	85.1	86.3	1.2
法非適用企業計	総収益 (A)	15,348,904	15,263,433	△ 85,471
	料金収入 (B)	8,085,060	8,019,095	△ 65,965
	割合(B)/(A)	52.7	52.5	△ 0.2
合計	総収益 (A)	56,775,521	56,702,327	△ 73,194
	料金収入 (B)	42,982,822	42,923,418	△ 59,404
	割合(B)/(A)	75.7	75.7	0.0

6 他会計繰入金

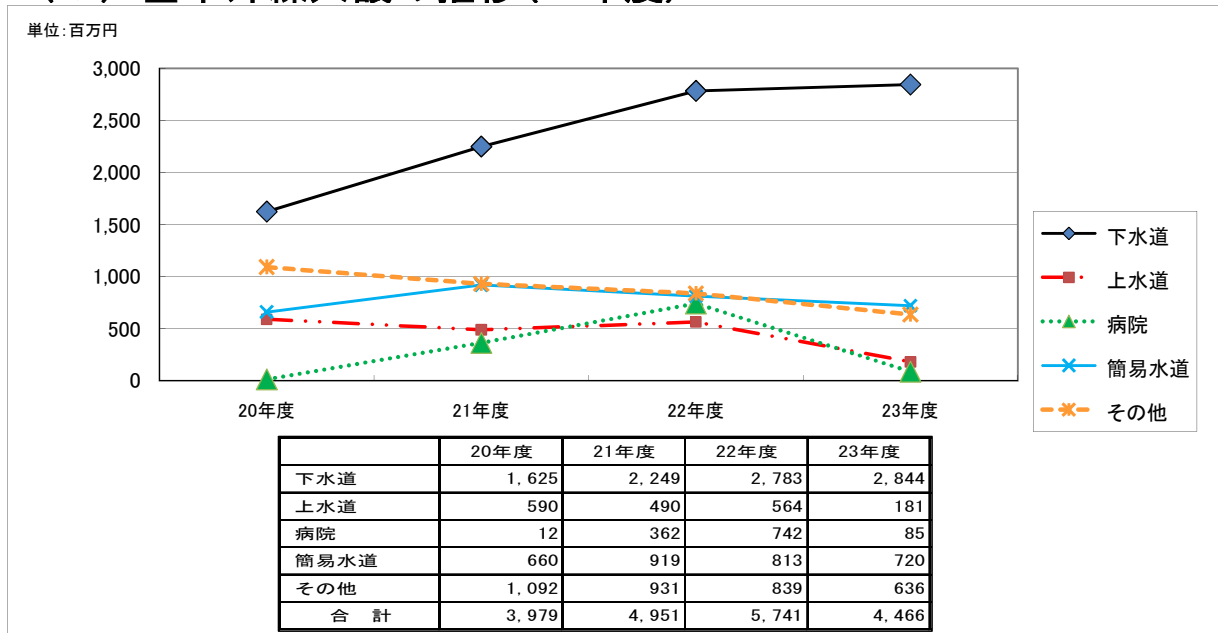
(1) 他会計繰入金の状況

- ・ 他会計繰入金は168億1,438万4千円で、22年度(176億8,336万5千円)と比較すると8億6,898万円1千円(△4.9%)の減となっている。
- ・ 減少した主な事業は、上水道事業(△3億79万8千円)、病院事業(△2億7,347万9千円)などとなっている。
- ・ 増加した事業は、下水道事業(法非適用)(+4,812万円)、市場事業(+3,197万1千円)となっている。
- ・ 基準内繰入額は123億4,805万6千円で、22年度(119億4,225万1千円)と比較すると4億580万5千円(3.4%)の増となる一方、基準外繰入額は44億6,632万8千円で、22年度(57億4,111万4千円)と比較すると12億7,478万6千円(22.2%)の減となっている。
- ・ 事業別繰入額(構成比)は、下水道事業(法非適用)が71億9,330万1千円(42.8%)で最も多く、以下、下水道事業(法適用)が51億816万4千円(30.4%)、病院事業が18億664万4千円(10.7%)、簡易水道事業が13億6,208万円(8.1%)などとなっている。

(2) 事業別の割合(23年度)



(3) 基準外繰入額の推移(23年度)



(3) 他会計繰入金の推移

(単位：千円)

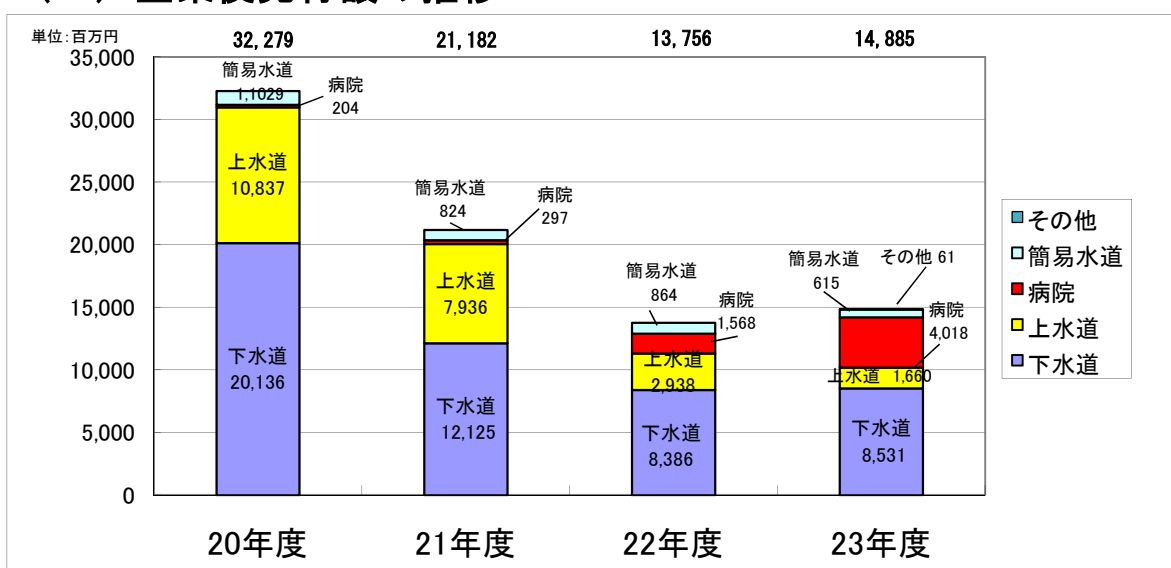
		22年度			23年度			増減額		
		基準内	基準外	計	基準内	基準外	計	基準内	基準外	計
上水道	収益の収入	128,506	44,673	173,179	149,275	62,246	211,521	20,769	17,573	38,342
	資本の収入	304,137	519,082	823,219	365,574	118,505	484,079	61,437	△ 400,577	△ 339,140
	計	432,643	563,755	996,398	514,849	180,751	695,600	82,206	△ 383,004	△ 300,798
工業用水道	収益の収入	0	0	0	0	0	0	0	0	0
	資本の収入	0	0	0	0	0	0	0	0	0
	計	0	0	0	0	0	0	0	0	0
病院	収益の収入	730,187	7,441	737,628	833,921	70,277	904,198	103,734	62,836	166,570
	資本の収入	607,652	734,843	1,342,495	887,443	15,003	902,446	279,791	△ 719,840	△ 440,049
	計	1,337,839	742,284	2,080,123	1,721,364	85,280	1,806,644	383,525	△ 657,004	△ 273,479
下水道	収益の収入	2,661,970	758,931	3,420,901	2,613,324	728,841	3,342,165	△ 48,646	△ 30,090	△ 78,736
	資本の収入	744,538	1,034,307	1,778,845	746,441	1,019,558	1,765,999	1,903	△ 14,749	△ 12,846
	計	3,406,508	1,793,238	5,199,746	3,359,765	1,748,399	5,108,164	△ 46,743	△ 44,839	△ 91,582
法適用企業計	収益の収入	3,520,663	811,045	4,331,708	3,596,520	861,364	4,457,884	75,857	50,319	126,176
	資本の収入	1,656,327	2,288,232	3,944,559	1,999,458	1,153,066	3,152,524	343,131	△ 1,135,166	△ 792,035
	計	5,176,990	3,099,277	8,276,267	5,595,978	2,014,430	7,610,408	418,988	△ 1,084,847	△ 665,859
簡易水道	収益の収入	188,765	211,413	400,178	218,431	202,227	420,658	29,666	△ 9,186	20,480
	資本の収入	409,625	601,310	1,010,935	422,980	518,442	941,422	13,355	△ 82,868	△ 69,513
	計	598,390	812,723	1,411,113	641,411	720,669	1,362,080	43,021	△ 92,054	△ 49,033
下水道	収益の収入	5,466,233	434,273	5,900,506	5,518,156	402,216	5,920,372	51,923	△ 32,057	19,866
	資本の収入	689,519	555,156	1,244,675	579,869	693,060	1,272,929	△ 109,650	137,904	28,254
	計	6,155,752	989,429	7,145,181	6,098,025	1,095,276	7,193,301	△ 57,727	105,847	48,120
交通	収益の収入	2,400	119,599	121,999	2,352	58,654	61,006	△ 48	△ 60,945	△ 60,993
	資本の収入	0	9,647	9,647	0	18,941	18,941	0	9,294	9,294
	計	2,400	129,246	131,646	2,352	77,595	79,947	△ 48	△ 51,651	△ 51,699
宅地造成	収益の収入	0	6,593	6,593	0	2,318	2,318	0	△ 4,275	△ 4,275
	資本の収入	0	335,248	335,248	0	195,992	195,992	0	△ 139,256	△ 139,256
	計	0	341,841	341,841	0	198,310	198,310	0	△ 143,531	△ 143,531
駐車場	収益の収入	0	0	0	0	0	0	0	0	0
	資本の収入	0	0	0	0	0	0	0	0	0
	計	0	0	0	0	0	0	0	0	0
観光施設	収益の収入	0	51,836	51,836	0	58,942	58,942	0	7,106	7,106
	資本の収入	0	111,780	111,780	0	103,117	103,117	0	△ 8,663	△ 8,663
	計	0	163,616	163,616	0	162,059	162,059	0	△ 1,557	△ 1,557
市場	収益の収入	8,719	0	8,719	10,290	0	10,290	1,571	0	1,571
	資本の収入	0	0	0	0	30,400	30,400	0	30,400	30,400
	計	8,719	0	8,719	10,290	30,400	40,690	1,571	30,400	31,971
介護サービス	収益の収入	0	109,480	109,480	0	111,999	111,999	0	2,519	2,519
	資本の収入	0	95,502	95,502	0	55,590	55,590	0	△ 39,912	△ 39,912
	計	0	204,982	204,982	0	167,589	167,589	0	△ 37,393	△ 37,393
法非適用企業計	収益の収入	5,666,117	933,194	6,599,311	5,749,229	836,356	6,585,585	83,112	△ 96,838	△ 13,726
	資本の収入	1,099,144	1,708,643	2,807,787	1,002,849	1,615,542	2,618,391	△ 96,295	△ 93,101	△ 189,396
	計	6,765,261	2,641,837	9,407,098	6,752,078	2,451,898	9,203,976	△ 13,183	△ 189,939	△ 203,122
合計	収益の収入	9,186,780	1,744,239	10,931,019	9,345,749	1,697,720	11,043,469	158,969	△ 46,519	112,450
	資本の収入	2,755,471	3,996,875	6,752,346	3,002,307	2,768,608	5,770,915	246,836	△ 1,228,267	△ 981,431
	計	11,942,251	5,741,114	17,683,365	12,348,056	4,466,328	16,814,384	405,805	△ 1,274,786	△ 868,981

7 企業債発行額

(1) 企業債発行額の状況

- 企業債発行額は148億8,490万円で、22年度(137億5,560万円)と比較すると11億2,930万円(8.2%)の増となっている。
これは、病院事業における大規模施設整備等の建設改良費の増加に伴い、24億5,000万円(156.3%)増加したことなどが主な要因となっている。
- 事業別発行額(構成比)は、下水道事業(法適用+法非適用)が85億3,140万円(57.3%)で最も多く、以下、病院事業が40億1,780万円(27.0%)、上水道事業が16億5,960万円(11.2%)などとなっている。

(2) 企業債発行額の推移



(3) 企業債発行額の推移

(単位: 千円、%)

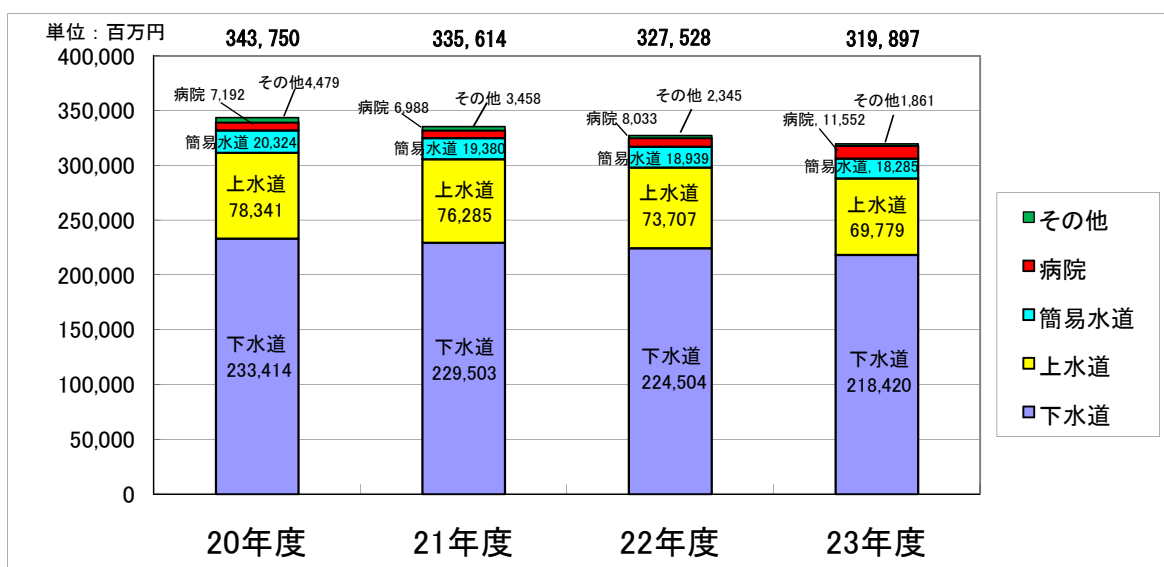
	22年度		23年度		対前年度比較	
	企業債発行額	構成比	企業債発行額	構成比	増減額	増減率
上水道	2,938,400	21.4	1,659,600	11.2	△ 1,278,800	△ 43.5
工業用水道	0	—	0	—	0	—
病院	1,567,800	11.4	4,017,800	27.0	2,450,000	156.3
下水道	4,098,000	29.8	4,393,600	29.5	295,600	7.2
法適用企業小計	8,604,200	62.6	10,071,000	67.7	1,466,800	17.0
簡易水道	863,900	6.3	614,600	4.1	△ 249,300	△ 28.9
下水道	4,287,500	31.1	4,137,800	27.8	△ 149,700	△ 3.5
交通	0	—	22,500	0.1	22,500	皆増
宅地造成	0	—	0	—	0	—
駐車場	0	—	0	—	0	—
観光施設	0	—	0	—	0	—
市場	0	—	0	—	0	—
介護サービス	0	—	39,000	0.3	39,000	皆増
法非適用企業小計	5,151,400	37.4	4,813,900	32.3	△ 337,500	△ 6.6
合計	13,755,600	100.0	14,884,900	100.0	1,129,300	8.2

8 企業債現在高

(1) 企業債現在高の状況

- ・ 企業債現在高は3,198億9,670万5千円で、22年度(3,275億2,819万6千円)と比較すると76億3,149万1千円(△2.3%)の減となっており、7年連続で減少している。
- ・ 減少した主な事業は、下水道事業(法適用+法非適用)(△60億8,429万5千円)、上水道事業(△39億2,747万6千円)、簡易水道事業(△6億5,486万2千円)などとなっており、病院事業のみ(35億1,932万9千円)増加している。
- ・ 事業別現在高(構成比)は、下水道事業(法適用+法非適用)が2,184億1,999万1千円(68.3%)と最も多く、以下、上水道事業が697億7,908万1千円(21.8%)、簡易水道事業が182億8,461万5千円(5.7%)などとなっている。

(2) 企業債現在高の推移



(単位：千円、%)

	22年度		23年度		対前年度比較	
	企業債現在高	構成比	企業債現在高	構成比	増減額	増減率
上水道	73,706,557	22.5	69,779,081	21.8	△ 3,927,476	△ 5.3
工業用水道	227,279	0.1	215,333	0.1	△ 11,946	△ 5.3
病院	8,032,750	2.5	11,552,079	3.6	3,519,329	43.8
下水道	112,181,986	34.2	109,615,608	34.3	△ 2,566,378	△ 2.3
法適用企業小計	194,148,572	59.3	191,162,101	59.8	△ 2,986,471	△ 1.5
簡易水道	18,939,477	5.8	18,284,615	5.7	△ 654,862	△ 3.5
下水道	112,322,300	34.3	108,804,383	34.0	△ 3,517,917	△ 3.1
交通	55,371	0.0	34,931	0.0	△ 20,440	△ 36.9
宅地造成	246,730	0.1	37,672	0.0	△ 209,058	△ 84.7
駐車場	0	—	0	—	0	—
観光施設	706,385	0.2	591,738	0.2	△ 114,647	△ 16.2
市場	476,657	0.1	429,707	0.1	△ 46,950	△ 9.8
介護サービス	632,704	0.2	551,558	0.2	△ 81,146	△ 12.8
法非適用企業小計	133,379,624	40.7	128,734,604	40.2	△ 4,645,020	△ 3.5
合計	327,528,196	100.0	319,896,705	100.0	△ 7,631,491	△ 2.3

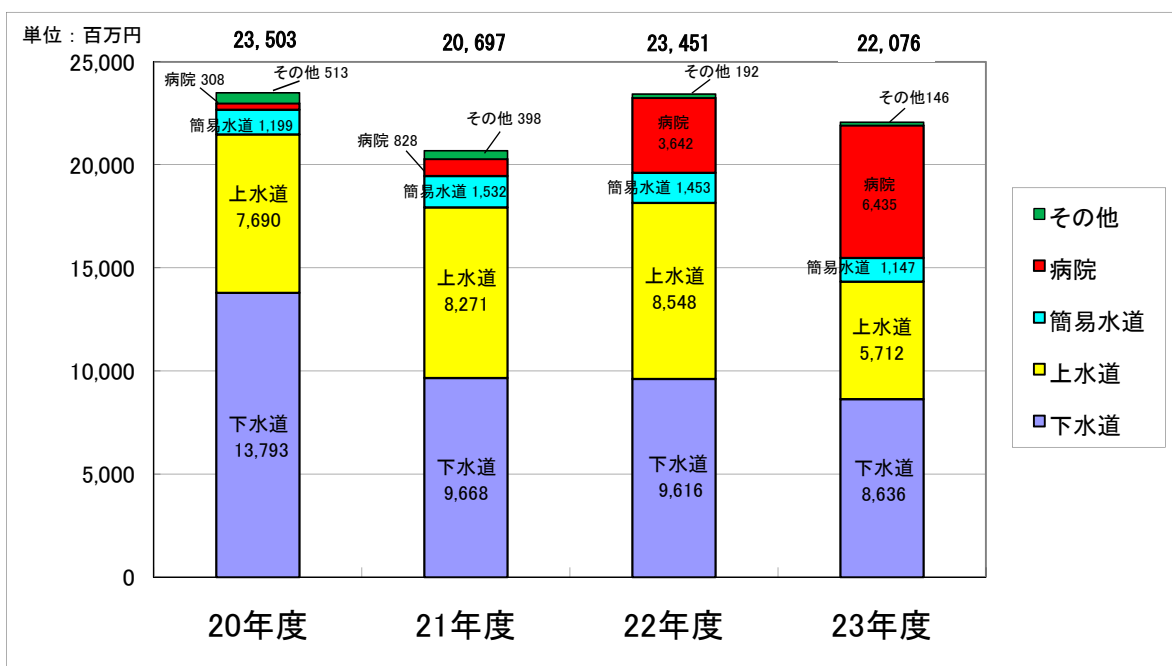
※大分市の下水道事業が平成22年度から法非適用企業から法適用企業に移行したことにより、法適用及び法非適用で増減が生じている。

9 建設投資額

(1) 建設投資額の状況

- 建設投資額は220億7,617万4千円で、22年度(234億5,062万3千円)と比較すると13億7,444万9千円(△5.9%)の減となった。
これは、病院事業において対前年27億9,301万5千円(+76.7%)と大きく増加した一方、上水道事業において大型事業の完了等により対前年28億3,582万2千円(△33.2%)と大きく減少したことが主な要因となっている。
- 事業別建設投資額(構成比)は、下水道事業(法適用+法非適用)が86億3,565万4千円(39.1%)で最も多く、以下、病院事業が64億3,491万3千円(29.1%)、上水道事業が57億1,206万8千円(25.9%)、簡易水道事業が11億4,767万1千円(5.2%)などとなっている。

(2) 建設投資額の推移



(3) 建設投資額の推移

(単位：千円、%)

	22年度		23年度		対前年度比較	
	建設投資額	構成比	建設投資額	構成比	増減額	増減率
上水道	8,547,890	36.5	5,712,068	25.9	△ 2,835,822	△ 33.2
工業用水道	3,029	0.0	0	0.0	△ 3,029	△ 100.0
病院	3,641,898	15.5	6,434,913	29.1	2,793,015	76.7
下水道	3,949,055	16.8	3,772,448	17.1	△ 176,607	△ 4.5
法適用企業小計	16,141,872	68.8	15,919,429	72.1	△ 222,443	△ 1.4
簡易水道	1,452,855	6.2	1,147,671	5.2	△ 305,184	△ 21.0
下水道	5,667,341	24.2	4,863,206	22.0	△ 804,135	△ 14.2
交通	11,472	0.1	24,949	0.1	13,477	117.5
宅地造成	57,583	0.2	1,628	0.0	△ 55,955	△ 97.2
駐車場	0	0.0	0	0.0	0	0.0
観光施設	5,821	0.0	5,575	0.0	△ 246	△ 4.2
市場	71,521	0.3	56,585	0.3	△ 14,936	△ 20.9
介護サービス	42,158	0.2	57,131	0.3	14,973	35.5
法非適用企業小計	7,308,751	31.2	6,156,745	27.9	△ 1,152,006	△ 15.8
合計	23,450,623	100.0	22,076,174	100.0	△ 1,374,449	△ 5.9

平成23年度地方公営企業決算の事業別状況(法適用企業)

(単位：千円)

事業名	団体名	総収益	総費用	純損益	経常損益	累積欠損金	不良債務	他会計繰入金	企業債現在高
上水道事業	大分市	10,332,956	9,136,831	1,196,125	1,268,010	0	0	409,374	36,302,917
	別府市	2,469,615	2,181,208	288,407	323,288	0	0	15,919	5,227,515
	中津市	1,226,144	972,563	253,581	253,581	0	0	40,740	6,079,067
	日田市	804,746	571,014	233,732	235,982	0	0	60,000	2,579,743
	佐伯市	956,539	843,891	112,648	124,955	0	0	24,408	4,696,135
	臼杵市	710,592	679,981	30,611	32,100	0	0	11,012	4,306,318
	津久見市	333,298	280,098	53,200	53,459	0	0	12,427	797,183
	竹田市	179,387	153,600	25,787	25,781	0	0	1,141	274,778
	豊後高田市	211,275	176,457	34,818	34,823	0	0	23,399	577,187
	杵築市	390,134	327,504	62,630	62,724	0	0	5,744	1,024,764
	宇佐市	524,168	499,469	24,699	24,726	0	0	14,825	3,228,747
	豊後大野市	266,328	206,171	60,157	60,216	0	0	6,422	781,315
	由布市	491,806	489,511	2,295	3,748	0	0	68,577	2,196,246
	日出町	375,556	313,182	62,374	64,382	0	0	1,612	1,007,585
	玖珠町	151,416	134,134	17,282	18,612	0	0	0	699,581
		19,423,960	16,965,614	2,458,346	2,586,387	0	0	695,600	69,779,081
工業用水道事業	杵築市	17,851	12,804	5,047	5,047	0	0	0	215,333
	国東市	34,812	28,676	6,136	6,136	0	0	0	0
		52,663	41,480	11,183	11,183	0	0	0	215,333
病院事業	中津市	4,852,808	4,470,589	382,219	402,370	0	0	908,139	3,079,707
	杵築市	2,706,601	2,622,647	83,954	45,206	0	0	211,566	1,163,770
	豊後大野市	3,153,945	3,227,621	△ 73,676	△ 74,526	△ 705,077	0	324,213	3,161,515
	国東市	3,261,966	3,403,252	△ 141,286	△ 141,286	△ 449,066	0	362,726	4,147,087
		13,975,320	13,724,109	251,211	231,764	△ 1,154,143	0	1,806,644	11,552,079
下水道事業 (公共下水道)	大分市	7,337,257	8,124,938	△ 787,681	△ 772,563	△ 1,679,009	0	4,420,905	101,669,593
	佐伯市	649,694	634,598	15,096	16,851	△ 602,936	0	687,259	7,946,015
		7,986,951	8,759,536	△ 772,585	△ 755,712	△ 2,281,945	0	5,108,164	109,615,608
合計		41,438,894	39,490,739	1,948,155	2,073,622	△ 3,436,088	0	7,610,408	191,162,101

平成23年度地方公営企業決算の事業別状況(法非適用企業)

(単位：千円)

事業名	団体名	歳入	歳出	形式収支	実質収支	繰上充用金	他会計繰入金	企業債現在高	
簡易水道事業	中津市	215,323	217,407	821	821	0	70,000	1,085,631	
	日田市	831,691	828,035	44,102	44,102	0	250,929	3,789,437	
	佐伯市	598,339	654,907	13,657	12,200	0	225,794	3,254,029	
	臼杵市	111,740	108,802	4,899	3,997	0	44,000	666,335	
	津久見市	57,593	60,049	206	206	0	40,800	254,852	
	竹田市	220,883	220,164	178	178	0	65,434	1,149,674	
	豊後高田市	55,141	55,093	0	0	0	30,641	304,965	
	杵築市	169,989	169,919	0	0	0	71,144	675,003	
	宇佐市	358,403	364,885	14,542	14,542	0	148,546	1,735,639	
	豊後大野市	314,493	335,807	46,308	46,308	0	120,345	1,627,566	
	由布市	216,208	219,989	1,834	1,834	0	64,635	746,935	
	国東市	579,668	580,276	29,136	24,736	0	126,970	2,125,042	
	姫島村	131,380	131,378	588	588	0	25,000	244,889	
	日出町	10,286	10,340	0	0	0	1,548	0	
九重町	118,381	113,758	9,908	9,908	0	20,000	600,403		
玖珠町	76,739	62,950	13,933	46	0	56,294	24,215		
		4,066,257	4,133,759	180,112	159,466	0	1,362,080	18,284,615	
公共下水道	別府市	1,972,705	1,915,491	201,538	197,947	0	244,256	10,550,486	
	中津市	2,444,139	2,420,811	42,155	37,499	0	979,335	14,055,232	
	日田市	2,493,243	2,477,990	10,019	960	0	717,491	13,227,476	
	臼杵市	1,157,130	1,206,726	12,855	12,855	0	463,000	7,730,226	
	津久見市	966,174	990,160	1,175	1,175	0	355,400	4,537,562	
	豊後高田市	784,059	769,077	0	0	0	436,546	4,935,222	
	杵築市	650,396	638,962	3,780	0	0	196,451	4,122,594	
	宇佐市	706,125	727,792	19,223	19,223	0	308,581	6,758,296	
	由布市	154,401	154,369	0	0	0	112,653	0	
	国東市	473,367	469,914	12,110	12,110	0	187,000	1,754,001	
	日出町	772,986	788,424	39	0	0	215,874	3,855,848	
			12,574,725	12,559,716	302,894	281,769	0	4,216,587	71,526,943
	特定環境保全	中津市	417,120	418,118	4,852	4,845	0	209,752	1,350,928
		日田市	39,198	39,140	12	12	0	28,963	264,222
佐伯市		756,320	742,569	7,357	0	0	162,993	1,685,243	
臼杵市		187,578	188,849	6,890	6,890	0	69,000	1,229,182	
豊後高田市		216,507	200,876	0	0	0	136,837	1,882,441	
杵築市		267,580	257,378	2,553	0	0	67,893	1,699,975	
宇佐市		162,370	159,456	2,383	2,383	0	46,343	1,357,218	
豊後大野市		93,152	93,842	2,363	2,363	0	41,521	542,028	
国東市		666,347	657,176	15,197	15,197	0	457,700	4,635,884	
姫島村	54,040	53,984	242	242	0	35,100	255,235		
		2,860,212	2,811,388	41,849	31,932	0	1,256,102	14,902,356	
下水道事業	農業集落排水	大分市	130,821	130,331	0	0	0	99,983	1,361,674
		中津市	316,889	311,631	10,618	10,618	0	227,816	3,000,813
		日田市	230,930	229,114	530	530	0	201,875	2,959,600
		佐伯市	375,692	364,691	0	0	0	255,398	3,318,092
		臼杵市	101,628	103,363	2,999	2,999	0	72,393	1,054,361
		竹田市	122,967	122,861	235	235	0	65,810	849,458
		豊後高田市	58,891	58,859	0	0	0	49,076	324,662
		杵築市	224,966	225,893	0	0	0	115,372	1,730,484
		宇佐市	267,477	262,885	5,226	5,226	0	113,105	2,565,654
		豊後大野市	277,027	281,746	150	150	0	63,058	1,332,952
		由布市	118,221	116,730	2,883	2,883	0	78,715	702,565
		国東市	41,360	40,826	782	782	0	38,418	332,023
		日出町	40,304	40,304	0	0	0	26,283	211,284
				2,307,173	2,289,234	23,423	23,423	0	1,407,302
漁業集落排水	佐伯市	339,189	332,044	3,320	0	0	193,308	1,493,680	
	臼杵市	10,949	11,102	165	165	0	9,400	98,699	
	豊後高田市	9,019	9,019	0	0	0	6,176	41,595	
	姫島村	14,033	14,015	159	159	0	10,300	84,717	
	日出町	36,751	36,751	0	0	0	22,052	167,840	
		409,941	402,931	3,644	324	0	241,236	1,886,531	
小規模集合排水	中津市	1,432	1,542	72	72	0	303	20,593	
	佐伯市	13,679	13,679	0	0	0	12,702	95,084	
		15,111	15,221	72	72	0	13,005	115,677	
特定地域生活排水	佐伯市	51,708	51,018	0	0	0	10,436	108,251	
	臼杵市	8,158	8,470	164	164	0	1,200	51,406	
	竹田市	144,105	136,381	207	207	0	32,276	371,152	
	豊後大野市	44,906	44,460	121	121	0	14,330	81,376	
	国東市	2,233	2,153	1	1	0	827	17,069	
		251,110	242,482	493	493	0	59,069	629,254	
		18,418,272	18,320,972	372,375	338,013	0	7,193,301	108,804,383	

平成23年度地方公営企業決算の事業別状況(法非適用企業)

(単位：千円)

事業名	団体名	歳入	歳出	形式収支	実質収支	繰上充用金	他会計繰入金	企業債現在高	
交通事業	佐伯市	91,316	82,155	9,161	0		14,486	24,903	
	姫島村	345,481	316,509	△ 107,250	△ 107,250	107,250	65,461	10,028	
		436,797	398,664	△ 98,089	△ 107,250	107,250	79,947	34,931	
宅地造成事業	臨海土地造成	大分市	23,076	23,076	0	0		23,076	0
			23,076	23,076	0	0	0	23,076	0
	その他造成	大分市	188,300	188,300	0	0		174,744	37,672
		佐伯市	1,815	1,815	0	0		490	0
		津久見市	—	—	—	—	—	—	—
		190,115	190,115	0	0	0	175,234	37,672	
	213,191	213,191	0	0	0	198,310	37,672		
駐車場事業	中津市	31,642	9,160	2,339	2,339		0	0	
	姫島村	8,818	8,971	△ 5,457	△ 5,457	5,457	0	0	
		40,460	18,131	△ 3,118	△ 3,118	5,457	0	0	
観光施設事業	休養宿泊施設	中津市	8,622	8,622	0	0		3,581	0
		竹田市	353,306	363,733	4,179	4,179		43,117	351,738
			361,928	372,355	4,179	4,179	0	46,698	351,738
	その他観光施設	臼杵市	54,438	53,794	7,835	7,835		0	0
		由布市	135,258	132,211	1,136	1,136		115,361	240,000
			189,696	186,005	8,971	8,971	0	115,361	240,000
	551,624	558,360	13,150	13,150	0	162,059	591,738		
市場事業	大分市	342,508	331,755	42,312	42,312		0	416,027	
	別府市	72,611	42,211	30,400	0		40,690	0	
	佐伯市	23,799	19,457	5,929	5,929		0	13,680	
		438,918	393,423	78,641	48,241	0	40,690	429,707	
介護サービス事業	中津市	60,461	40,573	21,787	21,787		40,524	20,068	
	日田市	69	69	0	0		0	0	
	宇佐市	389,354	382,519	52,052	52,052		1,045	408,998	
	国東市	277,608	272,835	11,155	11,155		70,020	20,100	
	姫島村	215,814	204,107	118,914	118,914		56,000	102,392	
	別杵速見	307,861	271,422	36,439	36,439		0	0	
		1,251,167	1,171,525	240,347	240,347	0	167,589	551,558	
合計		25,416,686	25,208,025	783,418	688,849	112,707	9,203,976	128,734,604	

資料 2

平成23年度地方公営企業決算の市町村別状況(法適用企業)

(単位：千円)

団体名	事業名	総収益	総費用	純損益	経常損益	累積欠損金	不良債務	他会計繰入金	企業債現在高
大分市	上水道事業	10,332,956	9,136,831	1,196,125	1,268,010	0	0	409,374	36,302,917
	公共下水道事業	7,337,257	8,124,938	△ 787,681	△ 772,563	△ 1,679,009	0	4,420,905	101,669,593
		17,670,213	17,261,769	408,444	495,447	△ 1,679,009	0	4,830,279	137,972,510
別府市	上水道事業	2,469,615	2,181,208	288,407	323,288	0	0	15,919	5,227,515
		2,469,615	2,181,208	288,407	323,288	0	0	15,919	5,227,515
中津市	上水道事業	1,226,144	972,563	253,581	253,581	0	0	40,740	6,079,067
	病院事業	4,852,808	4,470,589	382,219	402,370	0	0	908,139	3,079,707
		6,078,952	5,443,152	635,800	655,951	0	0	948,879	9,158,774
日田市	上水道事業	804,746	571,014	233,732	235,982	0	0	60,000	2,579,743
		804,746	571,014	233,732	235,982	0	0	60,000	2,579,743
佐伯市	上水道事業	956,539	843,891	112,648	124,955	0	0	24,408	4,696,135
	公共下水道事業	649,694	634,598	15,096	16,851	△ 602,936	0	687,259	7,946,015
		1,606,233	1,478,489	127,744	141,806	△ 602,936	0	711,667	12,642,150
臼杵市	上水道事業	710,592	679,981	30,611	32,100	0	0	11,012	4,306,318
		710,592	679,981	30,611	32,100	0	0	11,012	4,306,318
津久見市	上水道事業	333,298	280,098	53,200	53,459	0	0	12,427	797,183
		333,298	280,098	53,200	53,459	0	0	12,427	797,183
竹田市	上水道事業	179,387	153,600	25,787	25,781	0	0	1,141	274,778
		179,387	153,600	25,787	25,781	0	0	1,141	274,778
豊後高田市	上水道事業	211,275	176,457	34,818	34,823	0	0	23,399	577,187
		211,275	176,457	34,818	34,823	0	0	23,399	577,187
杵築市	上水道事業	390,134	327,504	62,630	62,724	0	0	5,744	1,024,764
	工業用水道事業	17,851	12,804	5,047	5,047	0	0	0	215,333
	病院事業	2,706,601	2,622,647	83,954	45,206	0	0	211,566	1,163,770
		3,114,586	2,962,955	151,631	112,977	0	0	217,310	2,403,867
宇佐市	上水道事業	524,168	499,469	24,699	24,726	0	0	14,825	3,228,747
		524,168	499,469	24,699	24,726	0	0	14,825	3,228,747
豊後大野市	上水道事業	266,328	206,171	60,157	60,216	0	0	6,422	781,315
	病院事業	3,153,945	3,227,621	△ 73,676	△ 74,526	△ 705,077	0	324,213	3,161,515
		3,420,273	3,433,792	△ 13,519	△ 14,310	△ 705,077	0	330,635	3,942,830
由布市	上水道事業	491,806	489,511	2,295	3,748	0	0	68,577	2,196,246
		491,806	489,511	2,295	3,748	0	0	68,577	2,196,246
国東市	工業用水道事業	34,812	28,676	6,136	6,136	0	0	0	0
	病院事業	3,261,966	3,403,252	△ 141,286	△ 141,286	△ 449,066	0	362,726	4,147,087
		3,296,778	3,431,928	△ 135,150	△ 135,150	△ 449,066	0	362,726	4,147,087
日出町	上水道事業	375,556	313,182	62,374	64,382	0	0	1,612	1,007,585
		375,556	313,182	62,374	64,382	0	0	1,612	1,007,585
玖珠町	上水道事業	151,416	134,134	17,282	18,612	0	0	0	699,581
		151,416	134,134	17,282	18,612	0	0	0	699,581
合計		41,438,894	39,490,739	1,948,155	2,073,622	△ 3,436,088	0	7,610,408	191,162,101

平成22年度地方公営企業決算の市町村別状況(法非適用企業)

(単位：千円)

団体名	事業名	歳入	歳出	形式収支	実質収支	繰上充入金	他会計繰入金	企業債現在高
大分市	公共下水道事業	—	—	—	—	—	—	—
	農業集落排水事業	130,821	130,331	0	0	0	99,983	1,361,674
	宅地造成事業(臨海土地造成)	23,076	23,076	0	0	0	23,076	0
	宅地造成事業(その他造成)	188,300	188,300	0	0	0	174,744	37,672
	観光施設事業(その他観光施設)	—	—	—	—	—	—	—
	市場事業	342,508	331,755	42,312	42,312	0	0	416,027
	電気事業	—	—	—	—	—	—	—
		684,705	673,462	42,312	42,312	0	297,803	1,815,373
別府市	公共下水道事業	1,972,705	1,915,491	201,538	197,947	0	244,256	10,550,486
	市場事業	72,611	42,211	30,400	0	0	40,690	0
		2,045,316	1,957,702	231,938	197,947	0	284,946	10,550,486
中津市	簡易水道事業	215,323	217,407	821	821	0	70,000	1,085,631
	公共下水道事業	2,444,139	2,420,811	42,155	37,499	0	979,335	14,055,232
	特定環境保全公共下水道事業	417,120	418,118	4,852	4,845	0	209,752	1,350,928
	農業集落排水事業	316,889	311,631	10,618	10,618	0	227,816	3,000,813
	小規模集合排水事業	1,432	1,542	72	72	0	303	20,593
	駐車場事業	31,642	9,160	2,339	2,339	0	0	0
	観光施設事業(休養宿泊施設)	8,622	8,622	0	0	0	3,581	0
	介護サービス事業	60,461	40,573	21,787	21,787	0	40,524	20,068
		3,495,628	3,427,864	82,644	77,981	0	1,531,311	19,533,265
日田市	簡易水道事業	831,691	828,035	44,102	44,102	0	250,929	3,789,437
	公共下水道事業	2,493,243	2,477,990	10,019	960	0	717,491	13,227,476
	特定環境保全公共下水道事業	39,198	39,140	12	12	0	28,963	264,222
	農業集落排水事業	230,930	229,114	530	530	0	201,875	2,959,600
	介護サービス事業	69	69	0	0	0	0	0
		3,595,131	3,574,348	54,663	45,604	0	1,199,258	20,240,735
佐伯市	簡易水道事業	598,339	654,907	13,657	12,200	0	225,794	3,254,029
	特定環境保全公共下水道事業	756,320	742,569	7,357	0	0	162,993	1,685,243
	農業集落排水事業	375,692	364,691	0	0	0	255,398	3,318,092
	漁業集落排水事業	339,189	332,044	3,320	0	0	193,308	1,493,680
	小規模集合排水事業	13,679	13,679	0	0	0	12,702	95,084
	特定地域生活排水事業	51,708	51,018	0	0	0	10,436	108,251
	交通事業	91,316	82,155	9,161	0	0	14,486	24,903
	宅地造成事業(その他造成)	1,815	1,815	0	0	0	490	0
市場事業	23,799	19,457	5,929	5,929	0	0	13,680	
		2,251,857	2,262,335	39,424	18,129	0	875,607	9,992,962
臼杵市	簡易水道事業	111,740	108,802	4,899	3,997	0	44,000	666,335
	公共下水道事業	1,157,130	1,206,726	12,855	12,855	0	463,000	7,730,226
	特定環境保全公共下水道事業	187,578	188,849	6,890	6,890	0	69,000	1,229,182
	農業集落排水事業	101,628	103,363	2,999	2,999	0	72,393	1,054,361
	漁業集落排水事業	10,949	11,102	165	165	0	9,400	98,699
	特定地域生活排水事業	8,158	8,470	164	164	0	1,200	51,406
	観光施設事業(その他観光施設)	54,438	53,794	7,835	7,835	0	0	0
		1,631,621	1,681,106	35,807	34,905	0	658,993	10,830,209
津久見市	簡易水道事業	57,593	60,049	206	206	0	40,800	254,852
	公共下水道事業	966,174	990,160	1,175	1,175	0	355,400	4,537,562
	宅地造成事業(その他造成)	—	—	—	—	—	—	—
	介護サービス事業	—	—	—	—	—	—	—
		1,023,767	1,050,209	1,381	1,381	0	396,200	4,792,414
竹田市	簡易水道事業	220,883	220,164	178	178	0	65,434	1,149,674
	農業集落排水事業	122,967	122,861	235	235	0	65,810	849,458
	特定地域生活排水事業	144,105	136,381	207	207	0	32,276	371,152
	観光施設事業(休養宿泊施設)	353,306	363,733	4,179	4,179	0	43,117	351,738
		841,261	843,139	4,799	4,799	0	206,637	2,722,022
豊後高田市	簡易水道事業	55,141	55,093	0	0	0	30,641	304,965
	公共下水道事業	784,059	769,077	0	0	0	436,546	4,935,222
	特定環境保全公共下水道事業	216,507	200,876	0	0	0	136,837	1,882,441
	農業集落排水事業	58,891	58,859	0	0	0	49,076	324,662
	漁業集落排水事業	9,019	9,019	0	0	0	6,176	41,595
		1,123,617	1,092,924	0	0	0	659,276	7,488,885
杵築市	簡易水道事業	169,989	169,919	0	0	0	71,144	675,003
	公共下水道事業	650,396	638,962	3,780	0	0	196,451	4,122,594
	特定環境保全公共下水道事業	267,580	257,378	2,553	0	0	67,893	1,699,975
	農業集落排水事業	224,966	225,893	0	0	0	115,372	1,730,484
		1,312,931	1,292,152	6,333	0	0	450,860	8,228,056

平成23年度地方公営企業決算の市町村別状況(法非適用企業)

(単位：千円)

団体名	事業名	歳入	歳出	形式収支	実質収支	繰上充用金	他会計繰入金	企業債現在高
宇佐市	簡易水道事業	358,403	364,885	14,542	14,542	0	148,546	1,735,639
	公共下水道事業	706,125	727,792	19,223	19,223	0	308,581	6,758,296
	特定環境保全公共下水道事業	162,370	159,456	2,383	2,383	0	46,343	1,357,218
	農業集落排水事業	267,477	262,885	5,226	5,226	0	113,105	2,565,654
	介護サービス事業	389,354	382,519	52,052	52,052	0	1,045	408,998
		1,883,729	1,897,537	93,426	93,426	0	617,620	12,825,805
豊後大野市	簡易水道事業	314,493	335,807	46,308	46,308	0	120,345	1,627,566
	特定環境保全公共下水道事業	93,152	93,842	2,363	2,363	0	41,521	542,028
	農業集落排水事業	277,027	281,746	150	150	0	63,058	1,332,952
	特定地域生活排水事業	44,906	44,460	121	121	0	14,330	81,376
	介護サービス事業	-	-	-	-	-	-	-
		729,578	755,855	48,942	48,942	0	239,254	3,583,922
由布市	簡易水道事業	216,208	219,989	1,834	1,834	0	64,635	746,935
	公共下水道事業	154,401	154,369	0	0	0	112,653	0
	農業集落排水事業	118,221	116,730	2,883	2,883	0	78,715	702,565
	観光施設事業(その他観光施設)	135,258	132,211	1,136	1,136	0	115,361	240,000
		624,088	623,299	5,853	5,853	0	371,364	1,689,500
国東市	簡易水道事業	579,668	580,276	29,136	24,736	0	126,970	2,125,042
	公共下水道事業	473,367	469,914	12,110	12,110	0	187,000	1,754,001
	特定環境保全公共下水道事業	666,347	657,176	15,197	15,197	0	457,700	4,635,884
	農業集落排水事業	41,360	40,826	782	782	0	38,418	332,023
	特定地域生活排水事業	2,233	2,153	1	1	0	827	17,069
	介護サービス事業	277,608	272,835	11,155	11,155	0	70,020	20,100
		2,040,583	2,023,180	68,381	63,981	0	880,935	8,884,119
姫島村	簡易水道事業	131,380	131,378	588	588	0	25,000	244,889
	特定環境保全公共下水道事業	54,040	53,984	242	242	0	35,100	255,235
	漁業集落排水事業	14,033	14,015	159	159	0	10,300	84,717
	交通事業	345,481	316,509	△ 107,250	△ 107,250	107,250	65,461	10,028
	駐車場事業	8,818	8,971	△ 5,457	△ 5,457	5,457	0	0
	介護サービス事業	215,814	204,107	118,914	118,914	0	56,000	102,392
		769,566	728,964	7,196	7,196	112,707	191,861	697,261
日出町	簡易水道事業	10,286	10,340	0	0	0	1,548	0
	公共下水道事業	772,986	788,424	39	0	0	215,874	3,855,848
	農業集落排水事業	40,304	40,304	0	0	0	26,283	211,284
	漁業集落排水事業	36,751	36,751	0	0	0	22,052	167,840
		860,327	875,819	39	0	0	265,757	4,234,972
九重町	簡易水道事業	118,381	113,758	9,908	9,908	0	20,000	600,403
		118,381	113,758	9,908	9,908	0	20,000	600,403
玖珠町	簡易水道事業	76,739	62,950	13,933	46	0	56,294	24,215
		76,739	62,950	13,933	46	0	56,294	24,215
別杵速見	介護サービス事業	307,861	271,422	36,439	36,439	0	0	0
		307,861	271,422	36,439	36,439	0	0	0
	合計	25,416,686	25,208,025	783,418	688,849	112,707	9,203,976	128,734,604

用語解説

○公営企業

公営企業とは、独立採算の原則の下に自立的な一個の経営体として、地域住民の福祉の増進を目的に運営される企業のことです。

したがって、公営企業の運営に係る経費は、その性質上当該公営企業の経営に伴う収入をもって充てることが適当でない経費及び能率的な経営を行ってもなおその経営に伴う収入のみをもって充てることが客観的に困難であると認められる経費を除き、当該企業の経営に伴う収入をもってこれに充てなければならない、とされています。

○法適用企業

法適用企業とは、地方公営企業法の適用を受ける企業のことです。経営組織としては、原則として、企業の管理者を置き、当該管理者は、企業職員の任免・分課の設置・企業管理規定の制定等日常の業務を執行する権限と責任を有します。

また、財務面では、一般会計における現金主義に対し、発生主義に基づく企業会計方式を採用し、経営成績及び財政状況を明らかにすることとされ、独立採算が求められています。

○法非適用企業

法非適用企業とは、地方公営企業法の適用を受けない企業のことです。組織・職員の身分・会計方式等については一般会計と同じ考え方ですが、公営企業であるため独立採算については求められることとなります。

○収益的収支

収益的収支とは、一事業年度の企業の経営活動に伴い発生するすべての収益とそれに対応するすべての費用のことをいいます。

収益的収入は、サービスの提供の対価としての料金収入を主体とする「営業収益」、受取利息・他会計補助金等の「営業外収益」及び固定資産売却益等の「特別利益」からなります。

収益的支出は、サービスの提供に要する人件費・物件費等の「営業費用」、支払利息等の「営業外費用」、固定資産売却損等の「特別損失」及び「予備費」からなります。

○資本的収支

資本的収支とは、企業の将来の経営活動に備えて行う建設改良及び建設改良にかかる企業債償還金等の支出とその財源となる収入のことをいいます。

資本的収入は、企業債、固定資産売却代金（売却益は除く）、他会計からの出資金、長期借入金、建設改良事業の補助金等からなります。

資本的支出は、建設改良費、企業債償還金（元金）、他会計からの長期借入金償還金等からなります。

○収支（黒字・赤字）

収支とは、その会計年度の収入から支出を差し引いて、プラスであれば黒字、マイナスであれば赤字ということになります。

法適用企業では、収益的収入から収益的支出を差し引いた純損益により収支を表します。

法非適用企業では、収益的収入及び収益的支出に資本的収入及び資本的支出等を加えた実質収支により収支を表します。

○累積欠損金

累積欠損金とは、営業活動によって欠損を生じた場合、この欠損金を埋めるための処理として、繰越利益剰余金、利益積立金、資本剰余金等で補てんすることとなりますが、それでもなお補てんできなかったものの各事業年度の損失額の累積されたものをいいます。

○不良債務

不良債務とは、流動負債の額が流動資産の額を超える場合、その超える額のことをいいます。

これは、資金的にみて、当面の支払能力を超える債務の額と考えられます。

累積欠損金には、減価償却費等の現金の支出を要しない経費が含まれているのに対して、不良債務は、減価償却費等を除いた実質的な現金ベースでの赤字額を表しています。

なお、流動負債とは、負債のうち、支払期限が貸借対照表日から起算して1年以内に到来するものをいい、具体的には、一時借入金、未払金、未払費用、前受金等のことです。

また、流動資産とは、現金及び1年のうちに回収又は販売により現金化し、支払手段となりやすい資産のことをいい、具体的には、現金、預金、製品、未収金、前払金等のことです。

○繰上充用金

繰上充用金とは、会計年度経過後、その会計年度の歳入が歳出に不足する場合に、翌年度の歳入を繰り上げてその年度の歳入に充てることとなり、その場合における繰り上げを行った金額のことをいいます。

○他会計繰入金

他会計繰入金とは、一般会計から公営企業会計へ繰り入れた額のことをいいます。

このうち、本来、一般会計が負担すべき、あるいは負担することが適当な経費等として、毎年総務省が通知により定めている基準に基づく繰入金を基準内繰入金、総務省の基準に基づかない繰入金を基準外繰入金といいます。