

平成25年 9月30日

平成24年度市町村等地方公営企業決算の概要

1	事業数	1
2	職員数	2
3	決算規模	3
4	経営状況	4～5
5	料金収入	6
6	他会計繰入金	7～8
7	企業債発行額	9
8	企業債現在高	10
9	建設投資額	11

(資料)

1	事業別状況	12～14
2	市町村別状況	15～17
3	用語解説	18～19

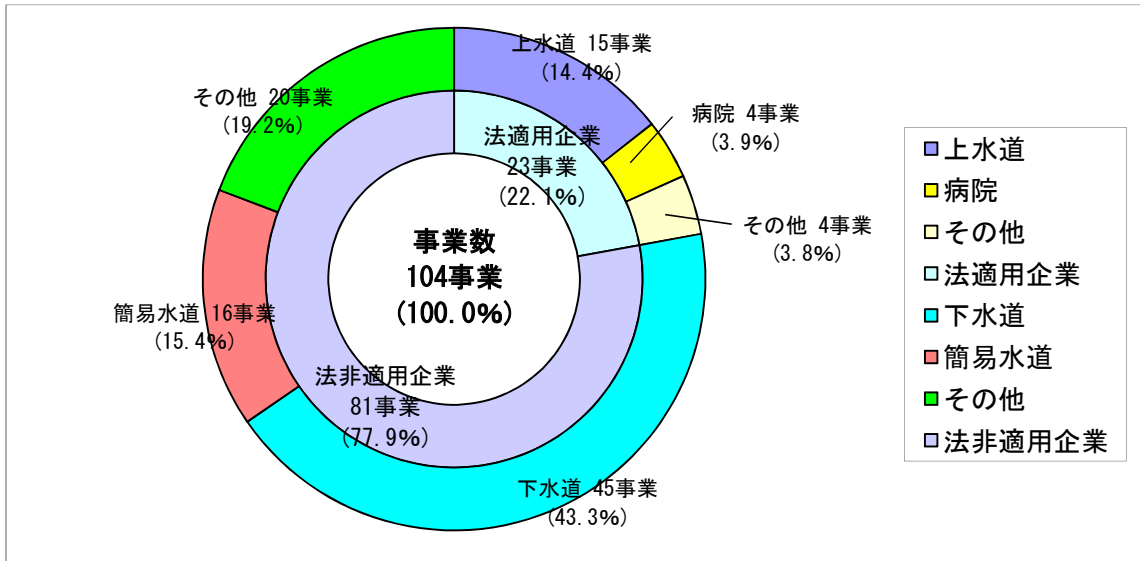
大分県総務部市町村振興課

1 事業数

(1) 事業数の状況

- ・ 事業数は104事業で、23年度(106事業)から2事業減少した。
- ・ 事業別は、下水道事業(法非適用)が45事業(43.3%)と最も多く、以下、簡易水道事業が16事業(15.4%)、上水道事業が15事業(14.4%)、介護サービス事業が7事業(6.7%)などとなっている。

(2) 事業別の割合(24年度)



(3) 事業数の推移

(単位：事業、%)

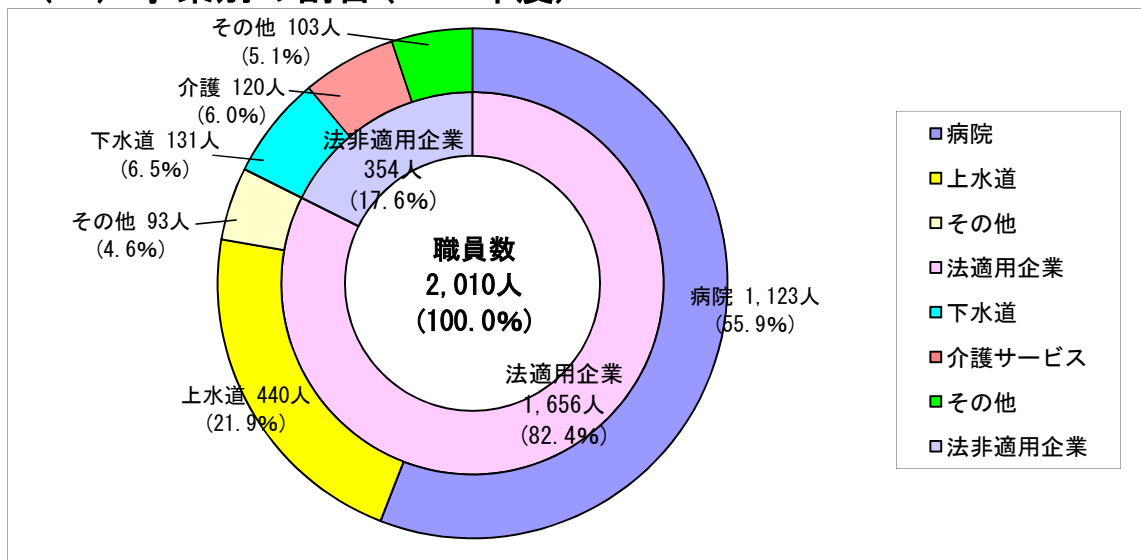
	24年度		23年度		対前年度比較	
	事業数	構成比	事業数	構成比	増減数	増減率
上水道	15	14.4	15	14.1	0	0.0
工業用水道	2	1.9	2	1.9	0	0.0
病院	4	3.9	4	3.8	0	0.0
下水道	2	1.9	2	1.9	0	0.0
法適用企業小計	23	22.1	23	21.7	0	0.0
簡易水道	16	15.4	16	15.1	0	0.0
下水道	45	43.3	46	43.4	△1	△2.2
交通	2	1.9	2	1.9	0	0.0
宅地造成	2	1.9	3	2.8	△1	△33.3
駐車場	2	1.9	2	1.9	0	0.0
観光施設	4	3.9	4	3.8	0	0.0
市場	3	2.9	3	2.8	0	0.0
介護サービス	7	6.7	7	6.6	0	0.0
法非適用企業小計	81	77.9	83	78.3	△2	△2.4
合計	104	100.0	106	100.0	△2	△1.9

2 職員数

(1) 職員数の状況

- ・ 職員数は2,010人で、23年度(2,025人)と比較すると15人(△0.7%)の減となっている。上水道事業や介護サービス事業等においては、事務の見直し等により職員数を削減しているが、病院事業においては、診療体制の確保等に伴い職員を増員しており、全体としては、ほぼ横ばいとなっている。
- ・ 事業別職員数(構成比)は、病院事業が1,123人(55.9%)で最も多く、以下、上水道事業が440人(21.9%)、下水道事業(法非適用)が131人(6.5%)、介護サービス事業が120人(6.0%)などとなっている。

(2) 事業別の割合(24年度)



(3) 職員数の推移

(単位：人、%)

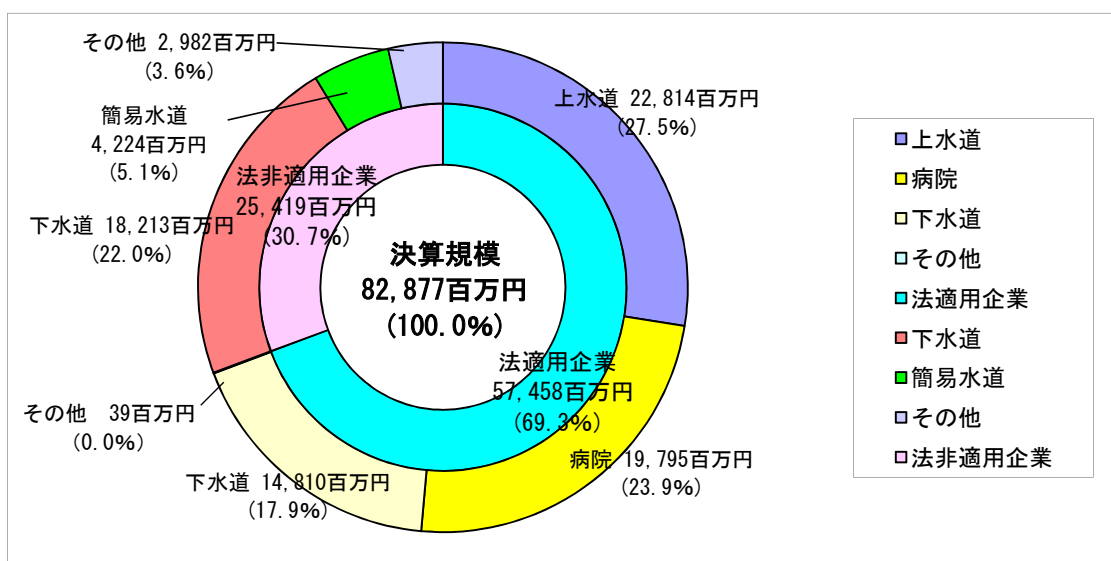
	24年度		23年度		対前年度比較	
	職員数	構成比	職員数	構成比	増減数	増減率
上水道	440	21.9	463	22.9	△23	△5.0
工業用水道	5	0.2	4	0.2	1	25.0
病院	1,123	55.9	1,066	52.6	57	5.3
下水道	88	4.4	90	4.4	△2	△2.2
法適用企業小計	1,656	82.4	1,623	80.1	33	2.0
簡易水道	54	2.7	55	2.7	△1	△1.8
下水道	131	6.5	135	6.7	△4	△3.0
交通	36	1.8	36	1.8	0	0.0
宅地造成	0	0.0	0	0.0	0	—
駐車場	2	0.1	2	0.1	0	0.0
観光施設	2	0.1	2	0.1	0	0.0
市場	9	0.4	10	0.5	△1	△10.0
介護サービス	120	6.0	162	8.0	△42	△25.9
法非適用企業小計	354	17.6	402	19.9	△48	△11.9
合計	2,010	100.0	2,025	100.0	△15	△0.7

3 決算規模

(1) 決算規模の状況

- ・ 決算規模は828億7,667万3千円で、23年度(839億7,838万9千円)と比較すると11億171万6千円(△1.3%)の減となっている。
これは、大規模施設整備等の改修事業が概ね終了したことにより病院事業が1億5,601万8千円の減少、大型事業の完了による建設改良費の減少等により下水道事業(法適用+法非適用)が12億7,169万2千円減少したことが主な要因である。
- ・ 事業別規模(構成比)は上水道事業が228億1,444万3千円(27.5%)で最も多く、次いで病院事業197億9,511万4千円(23.9%)、下水道事業(法非適用)182億1,328万3千円(22.0%)、下水道事業(法適用)148億977万5千円(17.9%)、簡易水道事業42億2,377万4千円(5.1%)などとなっている。

(2) 事業別の割合(24年度)



(3) 決算規模の推移

(単位: 千円、%)

	24年度		23年度		対前年度比較	
	決算規模	構成比	決算規模	構成比	増減額	増減率
上水道	22,814,443	27.5	22,583,228	26.9	231,215	1.0
工業用水道	38,457	0.0	42,235	0.1	△ 3,778	△ 8.9
病院	19,795,114	23.9	19,951,132	23.8	△ 156,018	△ 0.8
下水道	14,809,775	17.9	15,801,077	18.8	△ 991,302	△ 6.3
法適用企業 小計	57,457,789	69.3	58,377,672	69.6	△ 919,883	△ 1.6
簡易水道	4,223,774	5.1	4,151,781	4.9	71,993	1.7
下水道	18,213,283	22.0	18,493,673	22.0	△ 280,390	△ 1.5
交通	549,704	0.6	534,886	0.5	14,818	2.8
宅地造成	76,433	0.1	213,191	0.3	△ 136,758	△ 64.1
駐車場	42,643	0.1	43,578	0.1	△ 935	△ 2.1
観光施設	551,750	0.7	560,287	0.7	△ 8,537	△ 1.5
市場	403,534	0.5	395,063	0.5	8,471	2.1
介護サービス	1,357,763	1.6	1,208,258	1.4	149,505	12.4
法非適用企業 小計	25,418,884	30.7	25,600,717	30.4	△ 181,833	△ 0.7
合計	82,876,673	100.0	83,978,389	100.0	△ 1,101,716	△ 1.3

※決算規模の算出は次のとおり。

法適用企業 : 総費用-減価償却費+資本的支出

法非適用企業 : 総費用+資本的支出+積立金+繰上充用金

4 経営状況

(1) 経営の状況

- ・ 収支額は5億9,941万7千円で、23年度(26億3,700万4千円)と比較すると20億3,758万7千円(△77.3%)の減となり、赤字額は28億2,263万1千円で対前年17億728万1千円(153.1%)と増加し、さらに黒字額も34億2,204万8千円で対前年3億3,030万6千円(△8.8%)の減額となっている。
また、赤字事業数も前年より3事業増加し、8事業となっている。
- ・ 法適用企業における累積欠損金合計は59億8,818万8千円で、対前年25億5,210万円(74.3%)の増となっており、事業数は前年度同数の4事業である。
- ・ 法非適用企業における繰上充用金合計は1億797万7千円で、対前年473万円(△4.2%)の減となり、事業数は前年度同数の2事業である。

(2) 収支額の状況

(単位：千円、事業数)

		収支額			事業数		
		24年度	23年度	増減額	24年度	23年度	増減数
上水道	黒字	2,597,419	2,458,346	139,073	13	15	△2
	赤字	35,096	0	35,096	2	0	2
	計	2,562,323	2,458,346	103,977	15	15	0
工業用水道	黒字	10,301	11,183	△882	2	2	0
	赤字	0	0	0	0	0	0
	計	10,301	11,183	△882	2	2	0
病院	黒字	60,304	466,173	△405,869	1	2	△1
	赤字	1,971,932	214,962	1,756,970	3	2	1
	計	△1,911,628	251,211	△2,162,839	4	4	0
下水道	黒字	16,854	15,096	1,758	1	1	0
	赤字	707,626	787,681	△80,055	1	1	0
	計	△690,772	△772,585	81,813	2	2	0
法適用企業 小計	黒字	2,684,878	2,950,798	△265,920	17	20	△3
	赤字	2,714,654	1,002,643	1,712,011	6	3	3
	計	△29,776	1,948,155	△1,977,931	23	23	0
簡易水道	黒字	155,158	159,466	△4,308	16	16	0
	赤字	0	0	0	0	0	0
	計	155,158	159,466	△4,308	16	16	0
下水道	黒字	344,163	338,013	6,150	45	46	△1
	赤字	0	0	0	0	0	0
	計	344,163	338,013	6,150	45	46	△1
交通	黒字	0	0	0	1	1	0
	赤字	102,143	107,250	△5,107	1	1	0
	計	△102,143	△107,250	5,107	2	2	0
宅地造成	黒字	0	0	0	2	3	△1
	赤字	0	0	0	0	0	0
	計	0	0	0	2	3	△1
駐車場	黒字	3,087	2,339	748	1	1	0
	赤字	5,834	5,457	377	1	1	0
	計	△2,747	△3,118	371	2	2	0
観光施設	黒字	12,061	13,150	△1,089	4	4	0
	赤字	0	0	0	0	0	0
	計	12,061	13,150	△1,089	4	4	0
市場	黒字	78,008	48,241	29,767	3	3	0
	赤字	0	0	0	0	0	0
	計	78,008	48,241	29,767	3	3	0
介護サービス	黒字	144,693	240,347	△95,654	7	7	0
	赤字	0	0	0	0	0	0
	計	144,693	240,347	△95,654	7	7	0
法非適用企業 小計	黒字	737,170	801,556	△64,386	79	81	△2
	赤字	107,977	112,707	△4,730	2	2	0
	計	629,193	688,849	△59,656	81	83	△2
合計	黒字	3,422,048	3,752,354	△330,306	96	101	△5
	赤字	2,822,631	1,115,350	1,707,281	8	5	3
	計	599,417	2,637,004	△2,037,587	104	106	△2

※1 収支額とは、法適用企業にあっては純損益、法非適用企業にあっては実質収支のことである。

(3) 累積欠損金の状況

(単位：千円、事業数)

	累積欠損金			事業数		
	24年度	23年度	増減額	24年度	23年度	増減数
上水道	0	0	0	0	0	0
工業用水道	0	0	0	0	0	0
病院	3,015,471	1,154,143	1,861,328	2	2	0
下水道	2,972,717	2,281,945	690,772	2	2	0
法適用企業計	5,988,188	3,436,088	2,552,100	4	4	0

(4) 不良債務の状況

(単位：千円、事業数)

	不良債務			事業数		
	24年度	23年度	増減額	24年度	23年度	増減数
上水道	0	0	0	0	0	0
工業用水道	0	0	0	0	0	0
病院	0	0	0	0	0	0
下水道	0	0	0	0	0	0
法適用企業計	0	0	0	0	0	0

(5) 繰上充用金の状況

(単位：千円、事業数)

	繰上充用金			事業数		
	24年度	23年度	増減額	24年度	23年度	増減数
簡易水道	0	0	0	0	0	0
下水道	0	0	0	0	0	0
交通	102,143	107,250	△ 5,107	1	1	0
宅地造成	0	0	0	0	0	0
駐車場	5,834	5,457	377	1	1	0
観光施設	0	0	0	0	0	0
市場	0	0	0	0	0	0
電気	0	0	0	0	0	0
介護サービス	0	0	0	0	0	0
法非適用企業計	107,977	112,707	△ 4,730	2	2	0

5 料金収入

(1) 総収益に占める料金収入の割合の状況

- ・ 総収益に占める料金収入の割合は75.0%で、23年度(75.7%)と比較すると概ね横ばい(△0.7ポイント)となっている。
- ・ 減少した主な事業は介護サービス事業(△33.8ポイント)であり、一方、増加した主な事業は観光事業(24.0ポイント)となっている。
- ・ 事業別割合の状況は工業用水事業及び駐車場事業が99.8%で最も高く、以下、宅地造成事業が99.2%、上水道事業が93.2%などとなっている。一方、多額な先行投資を要する下水道事業については、低い割合となっている。

(2) 総収益に占める料金収入の割合の推移

(単位：千円、%)

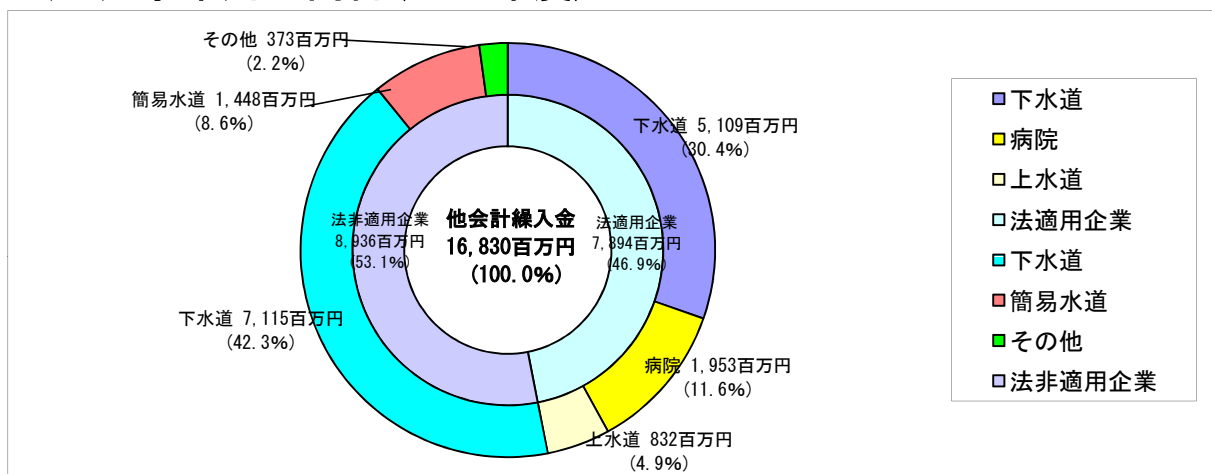
		24年度	23年度	増減
上水道	総収益(A)	19,324,536	19,423,960	△99,424
	料金収入(B)	18,019,126	18,237,757	△218,631
	割合(B)/(A)	93.2	93.9	△0.7
工業用水道	総収益(A)	46,942	52,663	△5,721
	料金収入(B)	46,829	52,283	△5,454
	割合(B)/(A)	99.8	99.3	0.5
病院	総収益(A)	14,320,830	13,975,320	345,510
	料金収入(B)	12,299,247	11,983,164	316,083
	割合(B)/(A)	85.9	85.7	0.2
下水道	総収益(A)	7,952,385	7,986,951	△34,566
	料金収入(B)	4,665,892	4,631,119	34,773
	割合(B)/(A)	58.7	58.0	0.7
法適用企業計	総収益(A)	41,644,693	41,438,894	205,799
	料金収入(B)	35,031,094	34,904,323	126,771
	割合(B)/(A)	84.1	84.2	△0.1
簡易水道	総収益(A)	2,127,413	2,182,838	△55,425
	料金収入(B)	1,627,694	1,708,083	△80,389
	割合(B)/(A)	76.5	78.3	△1.8
下水道	総収益(A)	10,797,453	10,653,469	143,984
	料金収入(B)	4,494,322	4,467,439	26,883
	割合(B)/(A)	41.6	41.9	△0.3
交通	総収益(A)	345,826	392,861	△47,035
	料金収入(B)	229,144	237,984	△8,840
	割合(B)/(A)	66.3	60.6	5.7
宅地造成	総収益(A)	63,028	17,199	45,829
	料金収入(B)	62,534	14,673	47,861
	割合(B)/(A)	99.2	85.3	13.9
駐車場	総収益(A)	39,896	40,460	△564
	料金収入(B)	39,797	40,319	△522
	割合(B)/(A)	99.8	99.7	0.1
観光施設	総収益(A)	425,695	448,507	△22,812
	料金収入(B)	350,286	261,269	89,017
	割合(B)/(A)	82.3	58.3	24.0
市場	総収益(A)	402,901	408,518	△5,617
	料金収入(B)	313,761	323,373	△9,612
	割合(B)/(A)	77.9	79.2	△1.3
介護サービス	総収益(A)	1,223,343	1,119,581	103,762
	料金収入(B)	641,921	965,955	△324,034
	割合(B)/(A)	52.5	86.3	△33.8
法非適用企業計	総収益(A)	15,425,555	15,263,433	162,122
	料金収入(B)	7,759,459	8,019,095	△259,636
	割合(B)/(A)	50.3	52.5	△2.2
合計	総収益(A)	57,070,248	56,702,327	367,921
	料金収入(B)	42,790,553	42,923,418	△132,865
	割合(B)/(A)	75.0	75.7	△0.7

6 他会計繰入金

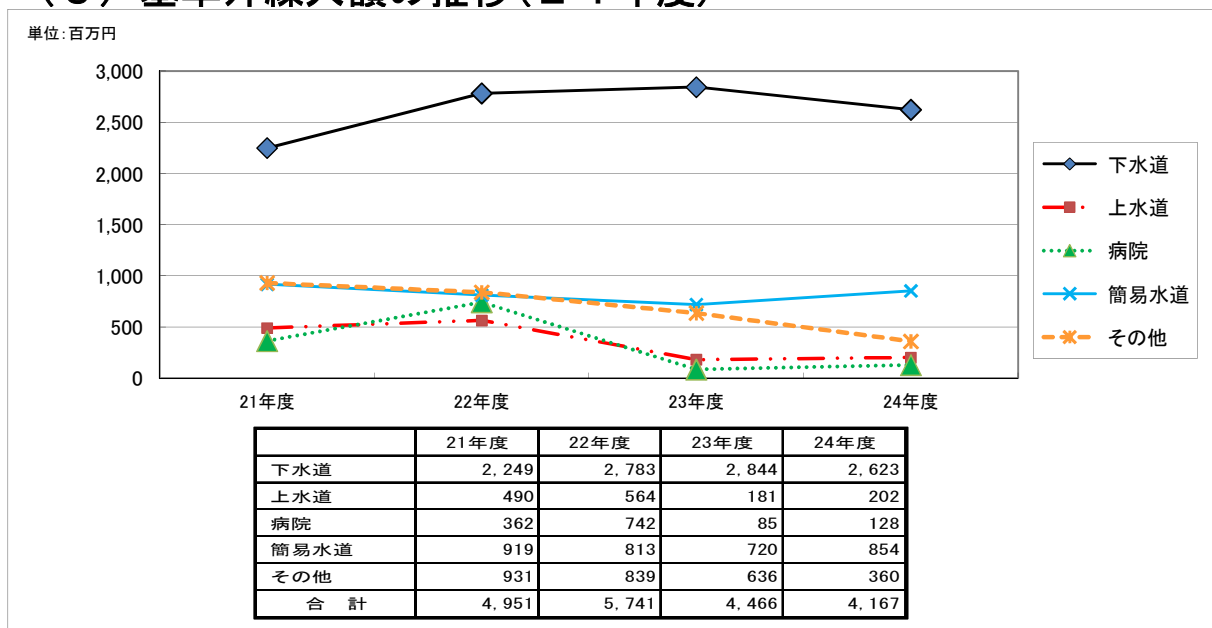
(1) 他会計繰入金の状況

- ・ 他会計繰入金は168億2,964万3千円で、23年度(168億1,438万4千円)と比較すると1,525万9千円(0.1%)の増となっている。
- ・ 増加した主な事業は、病院事業(1億4,612万4千円)、上水道事業(1億3,630万円)となっている。
- ・ 減少した主な事業は、下水道事業(法非適用)(△7,829万9千円)、宅地造成事業(△1億8,472万2千円)などとなっている。
- ・ 基準内繰入額は126億6,268万8千円で、23年度(123億4,805万6千円)と比較すると3億1,463万2千円(2.5%)の増となる一方、基準外繰入額は41億6,695万5千円で、23年度(44億6,632万8千円)と比較すると2億9,937万3千円(△6.7%)の減となっている。
- ・ 事業別繰入額(構成比)は、下水道事業(法非適用)が71億1,500万2千円(42.3%)で最も多く、以下、下水道事業(法適用)が51億962万1千円(30.4%)、病院事業が19億5,276万8千円(11.6%)、簡易水道事業が14億4,767万9千円(8.6%)などとなっている。

(2) 事業別の割合(24年度)



(3) 基準外繰入額の推移(24年度)



(3) 他会計繰入金の推移

(単位：千円)

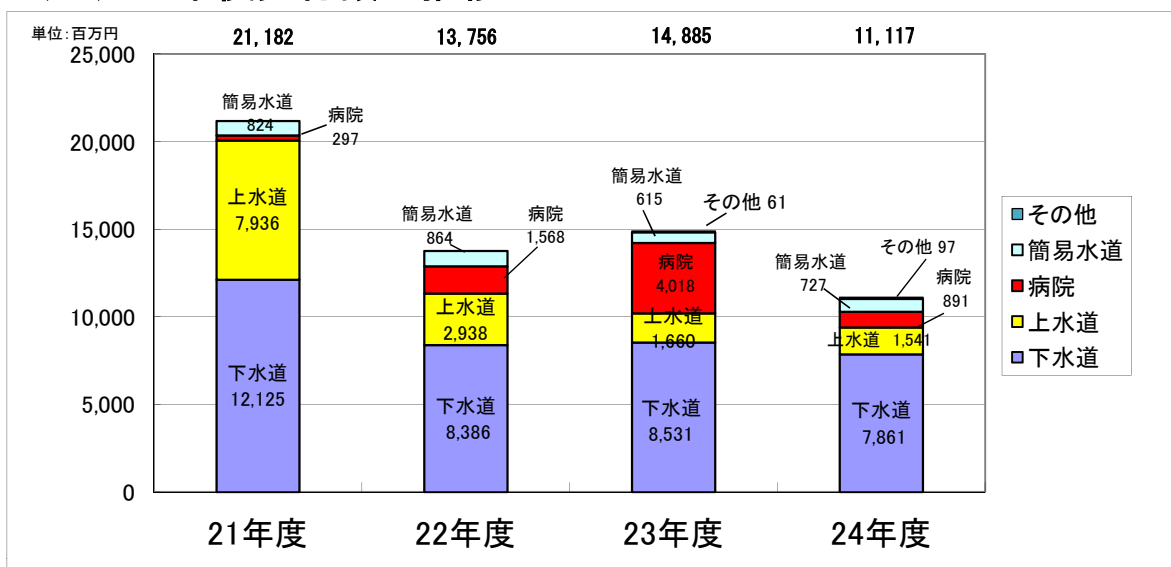
		24年度			23年度			増減額		
		基準内	基準外	計	基準内	基準外	計	基準内	基準外	計
上水道	収益の収入	149,552	101,978	251,530	149,275	62,246	211,521	277	39,732	40,009
	資本の収入	480,647	99,723	580,370	365,574	118,505	484,079	115,073	△ 18,782	96,291
	計	630,199	201,701	831,900	514,849	180,751	695,600	115,350	20,950	136,300
工業用水道	収益の収入	0	0	0	0	0	0	0	0	0
	資本の収入	0	0	0	0	0	0	0	0	0
	計	0	0	0	0	0	0	0	0	0
病院	収益の収入	864,455	117,501	981,956	833,921	70,277	904,198	30,534	47,224	77,758
	資本の収入	960,656	10,156	970,812	887,443	15,003	902,446	73,213	△ 4,847	68,366
	計	1,825,111	127,657	1,952,768	1,721,364	85,280	1,806,644	103,747	42,377	146,124
下水道	収益の収入	2,744,764	531,464	3,276,228	2,613,324	728,841	3,342,165	131,440	△ 197,377	△ 65,937
	資本の収入	706,133	1,127,260	1,833,393	746,441	1,019,558	1,765,999	△ 40,308	107,702	67,394
	計	3,450,897	1,658,724	5,109,621	3,359,765	1,748,399	5,108,164	91,132	△ 89,675	1,457
法適用企業計	収益の収入	3,758,771	750,943	4,509,714	3,596,520	861,364	4,457,884	162,251	△ 110,421	51,830
	資本の収入	2,147,436	1,237,139	3,384,575	1,999,458	1,153,066	3,152,524	147,978	84,073	232,051
	計	5,906,207	1,988,082	7,894,289	5,595,978	2,014,430	7,610,408	310,229	△ 26,348	283,881
簡易水道	収益の収入	183,983	255,893	439,876	218,431	202,227	420,658	△ 34,448	53,666	19,218
	資本の収入	409,207	598,596	1,007,803	422,980	518,442	941,422	△ 13,773	80,154	66,381
	計	593,190	854,489	1,447,679	641,411	720,669	1,362,080	△ 48,221	133,820	85,599
下水道	収益の収入	5,583,347	451,619	6,034,966	5,518,156	402,216	5,920,372	65,191	49,403	114,594
	資本の収入	567,487	512,549	1,080,036	579,869	693,060	1,272,929	△ 12,382	△ 180,511	△ 192,893
	計	6,150,834	964,168	7,115,002	6,098,025	1,095,276	7,193,301	52,809	△ 131,108	△ 78,299
交通	収益の収入	1,994	46,621	48,615	2,352	58,654	61,006	△ 358	△ 12,033	△ 12,391
	資本の収入	0	1,898	1,898	0	18,941	18,941	0	△ 17,043	△ 17,043
	計	1,994	48,519	50,513	2,352	77,595	79,947	△ 358	△ 29,076	△ 29,434
宅地造成	収益の収入	0	183	183	0	2,318	2,318	0	△ 2,135	△ 2,135
	資本の収入	0	13,405	13,405	0	195,992	195,992	0	△ 182,587	△ 182,587
	計	0	13,588	13,588	0	198,310	198,310	0	△ 184,722	△ 184,722
駐車場	収益の収入	0	0	0	0	0	0	0	0	0
	資本の収入	0	0	0	0	0	0	0	0	0
	計	0	0	0	0	0	0	0	0	0
観光施設	収益の収入	0	54,848	54,848	0	58,942	58,942	0	△ 4,094	△ 4,094
	資本の収入	0	124,966	124,966	0	103,117	103,117	0	21,849	21,849
	計	0	179,814	179,814	0	162,059	162,059	0	17,755	17,755
市場	収益の収入	10,463	7,705	18,168	10,290	0	10,290	173	7,705	7,878
	資本の収入	0	0	0	0	30,400	30,400	0	△ 30,400	△ 30,400
	計	10,463	7,705	18,168	10,290	30,400	40,690	173	△ 22,695	△ 22,522
介護サービス	収益の収入	0	88,517	88,517	0	111,999	111,999	0	△ 23,482	△ 23,482
	資本の収入	0	22,073	22,073	0	55,590	55,590	0	△ 33,517	△ 33,517
	計	0	110,590	110,590	0	167,589	167,589	0	△ 56,999	△ 56,999
法非適用企業計	収益の収入	5,779,787	905,386	6,685,173	5,749,229	836,356	6,585,585	30,558	69,030	99,588
	資本の収入	976,694	1,273,487	2,250,181	1,002,849	1,615,542	2,618,391	△ 26,155	△ 342,055	△ 368,210
	計	6,756,481	2,178,873	8,935,354	6,752,078	2,451,898	9,203,976	4,403	△ 273,025	△ 268,622
合計	収益の収入	9,538,558	1,656,329	11,194,887	9,345,749	1,697,720	11,043,469	192,809	△ 41,391	151,418
	資本の収入	3,124,130	2,510,626	5,634,756	3,002,307	2,768,608	5,770,915	121,823	△ 257,982	△ 136,159
	計	12,662,688	4,166,955	16,829,643	12,348,056	4,466,328	16,814,384	314,632	△ 299,373	15,259

7 企業債発行額

(1) 企業債発行額の状況

- 企業債発行額は111億1,660万円で、23年度(148億8,490万円)と比較すると37億6,830万円(△25.3%)の減となっている。
これは、病院事業における大規模施設整備等の改修事業が概ね終了したことに伴い、31億2,650万円(△77.8%)減少したことなどが主な要因となっている。
- 事業別発行額(構成比)は、下水道事業(法適用+法非適用)が78億6,050万円(70.7%)で最も多く、以下、上水道事業が15億4,110万円(13.9%)、病院事業が8億9,130万円(8.0%)などとなっている。

(2) 企業債発行額の推移



(3) 企業債発行額の推移

(単位: 千円、%)

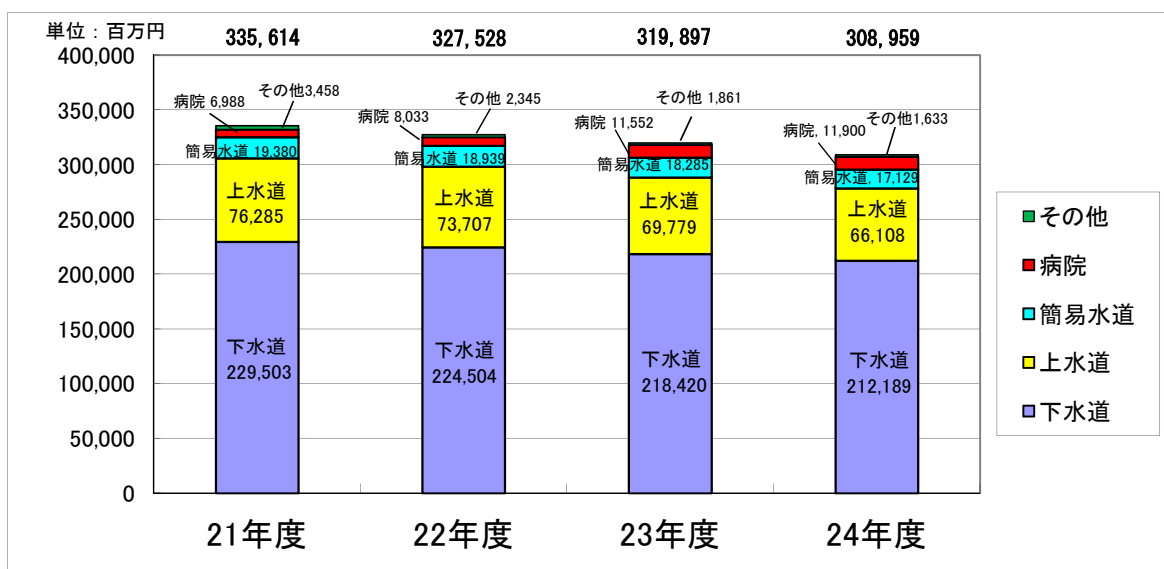
	24年度		23年度		対前年度比較	
	企業債発行額	構成比	企業債発行額	構成比	増減額	増減率
上水道	1,541,100	13.9	1,659,600	11.2	△ 118,500	△ 7.1
工業用水道	0	—	0	—	0	—
病院	891,300	8.0	4,017,800	27.0	△ 3,126,500	△ 77.8
下水道	4,022,200	36.2	4,393,600	29.5	△ 371,400	△ 8.5
法適用企業小計	6,454,600	58.1	10,071,000	67.7	△ 3,616,400	△ 35.9
簡易水道	726,500	6.6	614,600	4.1	111,900	18.2
下水道	3,838,300	34.5	4,137,800	27.8	△ 299,500	△ 7.2
交通	81,600	0.7	22,500	0.1	59,100	262.7
宅地造成	0	—	0	—	0	—
駐車場	0	—	0	—	0	—
観光施設	0	—	0	—	0	—
市場	0	—	0	—	0	—
介護サービス	15,600	0.1	39,000	0.3	△ 23,400	△ 60.0
法非適用企業小計	4,662,000	41.9	4,813,900	32.3	△ 151,900	△ 3.2
合計	11,116,600	100.0	14,884,900	100.0	△ 3,768,300	△ 25.3

8 企業債現在高

(1) 企業債現在高の状況

- ・ 企業債現在高は3,089億5,897万3千円で、23年度(3,198億9,670万5千円)と比較すると109億3,773万2千円(△3.4%)の減となっており、8年連続で減少している。
- ・ 減少した主な事業は、下水道事業(法適用+法非適用)(△62億3,070万2千円)、上水道事業(△36億7,141万1千円)、簡易水道事業(△11億5,602万7千円)などとなっている。
- ・ 事業別現在高(構成比)は、下水道事業(法適用+法非適用)が2,121億8,928万9千円(68.6%)と最も多く、以下、上水道事業が661億767万円(21.4%)、簡易水道事業が171億2,858万8千円(5.6%)などとなっている。

(2) 企業債現在高の推移



(単位：千円、%)

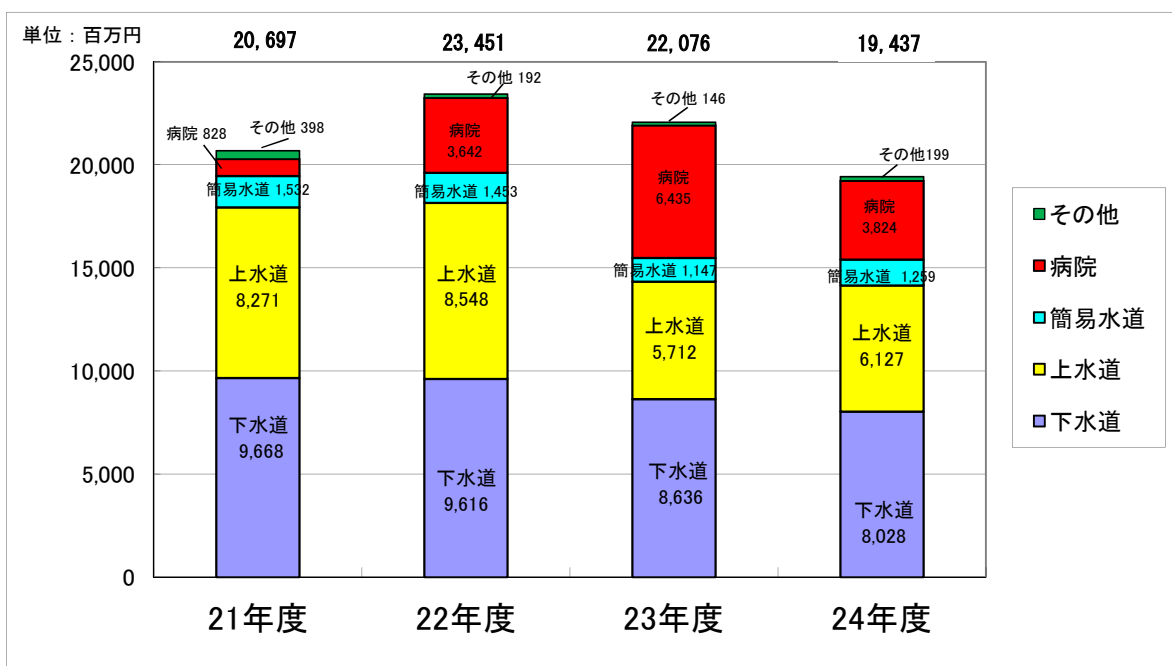
	24年度		23年度		対前年度比較	
	企業債現在高	構成比	企業債現在高	構成比	増減額	増減率
上水道	66,107,670	21.4	69,779,081	21.8	△3,671,411	△5.3
工業用水道	203,153	0.1	215,333	0.1	△12,180	△5.7
病院	11,900,263	3.9	11,552,079	3.6	348,184	3.0
下水道	106,840,022	34.5	109,615,608	34.3	△2,775,586	△2.5
法適用企業小計	185,051,108	59.9	191,162,101	59.8	△6,110,993	△3.2
簡易水道	17,128,588	5.6	18,284,615	5.7	△1,156,027	△6.3
下水道	105,349,267	34.1	108,804,383	34.0	△3,455,116	△3.2
交通	104,605	0.0	34,931	0.0	69,674	199.5
宅地造成	0	0.0	37,672	0.0	△37,672	皆減
駐車場	0	-	0	-	0	-
観光施設	475,992	0.2	591,738	0.2	△115,746	△19.6
市場	386,549	0.1	429,707	0.1	△43,158	△10.0
介護サービス	462,864	0.1	551,558	0.2	△88,694	△16.1
法非適用企業小計	123,907,865	40.1	128,734,604	40.2	△4,826,739	△3.7
合計	308,958,973	100.0	319,896,705	100.0	△10,937,732	△3.4

9 建設投資額

(1) 建設投資額の状況

- 建設投資額は194億3,686万6千円で、23年度(220億7,617万4千円)と比較すると26億3,930万8千円(△12.0%)の減となった。
これは、病院事業において大規模施設整備等の改修事業が概ね終了したことに伴い、対前年26億1,106万5千円(△40.6%)と大きく減少したことが主な要因となっている。
- 事業別建設投資額(構成比)は、下水道事業(法適用+法非適用)が80億2,778万4千円(41.3%)で最も多く、以下、上水道事業が61億2,678万8千円(31.5%)、病院事業が38億2,384万8千円(19.7%)、簡易水道事業が12億5,892万7千円(6.5%)などとなっている。

(2) 建設投資額の推移



(3) 建設投資額の推移

(単位：千円、%)

	24年度		23年度		対前年度比較	
	建設投資額	構成比	建設投資額	構成比	増減額	増減率
上水道	6,126,788	31.5	5,712,068	25.9	414,720	7.3
工業用水道	630	0.0	0	0.0	630	皆増
病院	3,823,848	19.7	6,434,913	29.1	△2,611,065	△40.6
下水道	3,009,282	15.5	3,772,448	17.1	△763,166	△20.2
法適用企業小計	12,960,548	66.7	15,919,429	72.1	△2,958,881	△18.6
簡易水道	1,258,927	6.5	1,147,671	5.2	111,256	9.7
下水道	5,018,502	25.8	4,863,206	22.0	155,296	3.2
交通	90,761	0.4	24,949	0.1	65,812	263.8
宅地造成	943	0.0	1,628	0.0	△685	△42.1
駐車場	992	0.0	0	0.0	992	皆増
観光施設	12,708	0.1	5,575	0.0	7,133	127.9
市場	75,880	0.4	56,585	0.3	19,295	34.1
介護サービス	17,605	0.1	57,131	0.3	△39,526	△69.2
法非適用企業小計	6,476,318	33.3	6,156,745	27.9	319,573	5.2
合計	19,436,866	100.0	22,076,174	100.0	△2,639,308	△12.0

平成 24 年度地方公営企業決算の事業別状況(法適用企業)

(単位：千円)

事業名	団体名	総収益	総費用	純損益	経常損益	累積欠損金	不良債務	他会計繰入金	企業債現在高
上水道事業	大分市	10,304,054	8,801,671	1,502,383	1,544,795	0	0	606,278	33,029,674
	別府市	2,395,795	2,150,728	245,067	269,840	0	0	11,998	5,040,490
	中津市	1,261,986	953,039	308,947	308,947	0	0	11,870	5,822,296
	日田市	824,759	644,166	180,593	182,588	0	0	21,251	3,074,126
	佐伯市	959,750	851,912	107,838	122,822	0	0	26,189	4,588,087
	臼杵市	727,589	709,864	17,725	△ 17,378	0	0	10,916	4,094,067
	津久見市	330,206	266,850	63,356	63,391	0	0	13,961	751,019
	竹田市	169,202	154,232	14,970	14,999	0	0	1,324	265,333
	豊後高田市	209,865	191,367	18,498	21,131	0	0	34,518	639,415
	杵築市	379,078	337,645	41,433	41,595	0	0	4,300	976,829
	宇佐市	520,332	535,018	△ 14,686	△ 14,351	0	0	14,982	3,204,184
	豊後大野市	245,079	198,107	46,972	46,978	0	0	6,721	774,361
	由布市	474,626	495,036	△ 20,410	△ 19,029	0	0	66,829	2,262,493
	日出町	375,570	336,290	39,280	41,195	0	0	763	920,699
	玖珠町	146,645	136,288	10,357	13,332	0	0	0	664,597
		19,324,536	16,762,213	2,562,323	2,620,855	0	0	831,900	66,107,670
工業用水道事業	杵築市	17,691	12,565	5,126	5,126	0	0	0	203,153
	国東市	29,251	24,076	5,175	5,175	0	0	0	0
		46,942	36,641	10,301	10,301	0	0	0	203,153
病院事業	中津市	5,279,452	5,219,148	60,304	73,139	0	0	1,005,083	3,189,036
	杵築市	2,691,908	2,802,512	△ 110,604	△ 92,937	0	0	196,635	1,068,591
	豊後大野市	2,997,946	3,198,784	△ 200,838	△ 193,542	△ 905,915	0	392,400	3,019,080
	国東市	3,351,524	5,012,014	△ 1,660,490	△ 166,034	△ 2,109,556	0	358,650	4,623,556
		14,320,830	16,232,458	△ 1,911,628	△ 379,374	△ 3,015,471	0	1,952,768	11,900,263
下水道事業 (公共下水道)	大分市	7,313,426	8,021,052	△ 707,626	△ 690,826	△ 2,386,635	0	4,417,011	99,334,024
	佐伯市	638,959	622,105	16,854	18,224	△ 586,082	0	692,610	7,505,998
		7,952,385	8,643,157	△ 690,772	△ 672,602	△ 2,972,717	0	5,109,621	106,840,022
合計		41,644,693	41,674,469	△ 29,776	1,579,180	△ 5,988,188	0	7,894,289	185,051,108

平成24年度地方公営企業決算の事業別状況(法非適用企業)

(単位：千円)

事業名	団体名	歳入	歳出	形式収支	実質収支	繰上充用金	他会計繰入金	企業債現在高	
簡易水道事業	中津市	224,586	202,355	23,049	449	0	119,000	1,013,247	
	日田市	773,265	776,678	40,553	40,553	0	291,773	3,228,503	
	佐伯市	691,940	666,594	32,885	31,229	0	250,905	3,029,245	
	臼杵市	129,721	130,886	3,732	1,713	0	43,500	691,149	
	津久見市	96,537	96,533	210	210	0	41,270	254,554	
	竹田市	217,828	217,156	43	43	0	78,148	1,107,146	
	豊後高田市	56,270	56,242	0	0	0	27,532	278,434	
	杵築市	212,013	211,968	0	0	0	79,915	690,369	
	宇佐市	446,462	452,215	8,787	8,787	0	145,525	1,708,036	
	豊後大野市	309,788	325,749	30,307	30,307	0	111,671	1,493,606	
	由布市	274,566	273,814	1,664	1,664	0	69,687	730,853	
	国東市	550,005	549,439	29,615	23,715	0	144,340	2,085,133	
	姫島村	65,648	65,711	525	525	0	22,000	227,122	
	日出町	10,768	10,768	0	0	0	2,413	0	
九重町	156,562	147,037	14,316	14,316	0	20,000	568,677		
玖珠町	33,922	32,321	1,647	1,647	0	0	22,514		
		4,249,881	4,215,466	187,333	155,158	0	1,447,679	17,128,588	
下水道事業	公共下水道	別府市	2,538,251	2,517,484	213,507	209,603	0	236,787	10,687,732
		中津市	1,855,160	1,842,978	36,014	32,133	0	932,990	13,429,432
		日田市	2,575,018	2,561,985	10,196	1,555	0	724,634	12,937,576
		臼杵市	1,084,097	1,154,720	26,620	9,835	0	473,000	7,485,905
		津久見市	840,897	859,411	1,173	1,173	0	338,900	4,277,307
		豊後高田市	773,926	763,111	0	0	0	386,023	4,665,343
		杵築市	920,440	898,944	13,012	0	0	239,447	4,220,636
		宇佐市	812,561	817,412	10,915	10,913	0	308,092	6,605,487
		由布市	-	-	-	-	-	-	-
		国東市	274,459	270,703	12,017	12,017	0	155,400	1,652,478
	日出町	966,285	978,032	772	0	0	255,081	3,796,737	
			12,641,094	12,664,780	324,226	277,229	0	4,050,354	69,758,633
	特定環境保全	中津市	354,630	321,480	38,002	2,814	0	196,128	1,282,903
		日田市	35,751	35,700	10	10	0	23,273	246,834
		佐伯市	521,548	510,185	11,688	0	0	182,295	1,743,043
		臼杵市	179,472	182,582	11,421	6,145	0	77,000	1,185,378
		豊後高田市	231,250	222,167	0	0	0	139,488	1,779,415
		杵築市	286,682	275,546	5,285	0	0	77,293	1,696,524
		宇佐市	151,347	148,223	1,997	1,997	0	50,427	1,310,841
		豊後大野市	92,260	91,760	2,862	2,862	0	56,141	502,079
	国東市	609,449	600,548	15,045	15,045	0	418,700	4,303,333	
	姫島村	52,115	52,177	180	180	0	33,200	239,341	
			2,514,504	2,440,368	86,490	29,053	0	1,253,945	14,289,691
	農業集落排水	大分市	127,246	126,757	0	0	0	99,918	1,300,779
中津市		378,189	360,339	21,025	19,621	0	273,504	2,808,268	
日田市		231,943	230,660	444	444	0	203,709	2,842,597	
佐伯市		411,434	398,525	1,871	0	0	266,447	3,147,783	
臼杵市		116,819	114,372	3,113	3,113	0	85,725	1,015,126	
竹田市		119,876	119,598	272	272	0	95,134	779,599	
豊後高田市		58,681	58,655	0	0	0	48,041	287,466	
杵築市		214,171	214,004	0	0	0	119,484	1,661,209	
宇佐市		269,988	266,448	4,269	4,269	0	111,936	2,495,811	
豊後大野市		237,822	231,721	5,154	5,154	0	64,763	1,275,041	
由布市		96,764	95,961	2,072	2,072	0	75,058	657,968	
国東市		41,968	41,434	762	762	0	38,800	300,632	
日出町		39,498	39,498	0	0	0	25,188	201,665	
			2,344,399	2,297,972	38,982	35,707	0	1,507,707	18,773,944
漁業集落排水	佐伯市	281,254	278,927	1,000	0	0	172,054	1,415,669	
	臼杵市	10,708	10,584	289	289	0	9,166	93,563	
	豊後高田市	12,513	12,513	0	0	0	9,673	39,372	
	姫島村	13,244	13,277	126	126	0	9,700	79,643	
	日出町	34,312	34,312	0	0	0	18,971	160,553	
		352,031	349,613	1,415	415	0	219,564	1,788,800	
小規模集合排水	中津市	1,536	1,540	68	68	0	381	19,489	
	佐伯市	13,541	13,541	0	0	0	12,592	85,896	
		15,077	15,081	68	68	0	12,973	105,385	
特定地域生活排水	佐伯市	56,387	55,663	0	0	0	12,281	106,111	
	臼杵市	9,559	8,760	359	359	0	1,973	50,604	
	竹田市	176,021	166,286	123	123	0	40,023	384,753	
	豊後大野市	47,093	45,147	1,208	1,208	0	15,395	74,841	
	国東市	2,295	2,218	1	1	0	787	16,505	
		291,355	278,074	1,691	1,691	0	70,459	632,814	
		18,158,460	18,045,888	452,872	344,163	0	7,115,002	105,349,267	

平成24年度地方公営企業決算の事業別状況(法非適用企業)

(単位：千円)

事業名	団体名	歳入	歳出	形式収支	実質収支	繰上充用金	他会計繰入金	企業債現在高	
交通事業	佐伯市	149,395	158,556	0	0		6,744	104,605	
	姫島村	289,005	283,898	△ 102,143	△ 102,143	102,143	43,769	0	
		438,400	442,454	△ 102,143	△ 102,143	102,143	50,513	104,605	
宅地造成事業	臨海土地造成	大分市	-	-	-	-	-	-	
			0	0	0	0	0	0	
	その他造成	大分市	37,855	37,855	0	0		13,588	0
		佐伯市	38,578	38,578	0	0		0	0
			76,433	76,433	0	0	0	13,588	0
	76,433	76,433	0	0	0	13,588	0		
駐車場事業	中津市	31,229	28,045	3,087	3,087		0	0	
	姫島村	8,667	9,044	△ 5,834	△ 5,834	5,834	0	0	
		39,896	37,089	△ 2,747	△ 2,747	5,834	0	0	
観光施設事業	休養宿泊施設	中津市	12,245	12,245	0	0		10,979	0
		竹田市	359,509	363,677	3	3		61,432	295,992
			371,754	375,922	3	3	0	72,411	295,992
	その他観光施設	臼杵市	52,404	51,257	8,982	8,982		0	0
		由布市	126,503	124,563	3,076	3,076		107,403	180,000
			178,907	175,820	12,058	12,058	0	107,403	180,000
	550,661	551,742	12,061	12,061	0	179,814	475,992		
市場事業	大分市	330,359	303,183	69,488	69,488		0	375,851	
	別府市	48,829	77,074	2,155	2,155		18,168	0	
	佐伯市	23,713	12,396	6,365	6,365		0	10,698	
		402,901	392,653	78,008	78,008	0	18,168	386,549	
介護サービス事業	中津市	39,968	27,777	18,847	11,295		20,309	0	
	日田市	0	0	0	0		0	0	
	宇佐市	382,231	387,118	131	131		1,404	338,163	
	国東市	266,007	264,561	12,601	12,601		70,338	35,700	
	姫島村	169,050	167,298	120,666	120,666		18,539	89,001	
	別杵速見	459,412	459,412	0	0		0	0	
		1,316,668	1,306,166	152,245	144,693	0	110,590	462,864	
合計		25,233,300	25,067,891	777,629	629,193	107,977	8,935,354	123,907,865	

資料 2

平成 24 年度地方公営企業決算の市町村別状況(法適用企業)

(単位：千円)

団体名	事業名	総収益	総費用	純損益	経常損益	累積欠損金	不良債務	他会計繰入金	企業債現在高
大分市	上水道事業	10,304,054	8,801,671	1,502,383	1,544,795	0	0	606,278	33,029,674
	公共下水道事業	7,313,426	8,021,052	△ 707,626	△ 690,826	△ 2,386,635	0	4,417,011	99,334,024
		17,617,480	16,822,723	794,757	853,969	△ 2,386,635	0	5,023,289	132,363,698
別府市	上水道事業	2,395,795	2,150,728	245,067	269,840	0	0	11,998	5,040,490
		2,395,795	2,150,728	245,067	269,840	0	0	11,998	5,040,490
中津市	上水道事業	1,261,986	953,039	308,947	308,947	0	0	11,870	5,822,296
	病院事業	5,279,452	5,219,148	60,304	73,139	0	0	1,005,083	3,189,036
		6,541,438	6,172,187	369,251	382,086	0	0	1,016,953	9,011,332
日田市	上水道事業	824,759	644,166	180,593	182,588	0	0	21,251	3,074,126
		824,759	644,166	180,593	182,588	0	0	21,251	3,074,126
佐伯市	上水道事業	959,750	851,912	107,838	122,822	0	0	26,189	4,588,087
	公共下水道事業	638,959	622,105	16,854	18,224	△ 586,082	0	692,610	7,505,998
		1,598,709	1,474,017	124,692	141,046	△ 586,082	0	718,799	12,094,085
臼杵市	上水道事業	727,589	709,864	17,725	△ 17,378	0	0	10,916	4,094,067
		727,589	709,864	17,725	△ 17,378	0	0	10,916	4,094,067
津久見市	上水道事業	330,206	266,850	63,356	63,391	0	0	13,961	751,019
		330,206	266,850	63,356	63,391	0	0	13,961	751,019
竹田市	上水道事業	169,202	154,232	14,970	14,999	0	0	1,324	265,333
		169,202	154,232	14,970	14,999	0	0	1,324	265,333
豊後高田市	上水道事業	209,865	191,367	18,498	21,131	0	0	34,518	639,415
		209,865	191,367	18,498	21,131	0	0	34,518	639,415
杵築市	上水道事業	379,078	337,645	41,433	41,595	0	0	4,300	976,829
	工業用水道事業	17,691	12,565	5,126	5,126	0	0	0	203,153
	病院事業	2,691,908	2,802,512	△ 110,604	△ 92,937	0	0	196,635	1,068,591
		3,088,677	3,152,722	△ 64,045	△ 46,216	0	0	200,935	2,248,573
宇佐市	上水道事業	520,332	535,018	△ 14,686	△ 14,351	0	0	14,982	3,204,184
		520,332	535,018	△ 14,686	△ 14,351	0	0	14,982	3,204,184
豊後大野市	上水道事業	245,079	198,107	46,972	46,978	0	0	6,721	774,361
	病院事業	2,997,946	3,198,784	△ 200,838	△ 193,542	△ 905,915	0	392,400	3,019,080
		3,243,025	3,396,891	△ 153,866	△ 146,564	△ 905,915	0	399,121	3,793,441
由布市	上水道事業	474,626	495,036	△ 20,410	△ 19,029	0	0	66,829	2,262,493
		474,626	495,036	△ 20,410	△ 19,029	0	0	66,829	2,262,493
国東市	工業用水道事業	29,251	24,076	5,175	5,175	0	0	0	0
	病院事業	3,351,524	5,012,014	△ 1,660,490	△ 166,034	△ 2,109,556	0	358,650	4,623,556
		3,380,775	5,036,090	△ 1,655,315	△ 160,859	△ 2,109,556	0	358,650	4,623,556
日出町	上水道事業	375,570	336,290	39,280	41,195	0	0	763	920,699
		375,570	336,290	39,280	41,195	0	0	763	920,699
玖珠町	上水道事業	146,645	136,288	10,357	13,332	0	0	0	664,597
		146,645	136,288	10,357	13,332	0	0	0	664,597
合計		41,644,693	41,674,469	△ 29,776	1,579,180	△ 5,988,188	0	7,894,289	185,051,108

平成24年度地方公営企業決算の市町村別状況(法非適用企業)

(単位：千円)

団体名	事業名	歳入	歳出	形式収支	実質収支	繰上充入金	他会計繰入金	企業債現在高
大分市	公共下水道事業	—	—	—	—	—	—	—
	農業集落排水事業	127,246	126,757	0	0	0	99,918	1,300,779
	宅地造成事業(臨海土地造成)	—	—	—	—	—	—	—
	宅地造成事業(その他造成)	37,855	37,855	0	0	0	13,588	0
	観光施設事業(その他観光施設)	—	—	—	—	—	—	—
	市場事業	330,359	303,183	69,488	69,488	0	0	375,851
	電気事業	—	—	—	—	—	—	—
		495,460	467,795	69,488	69,488	0	113,506	1,676,630
別府市	公共下水道事業	2,538,251	2,517,484	213,507	209,603	0	236,787	10,687,732
	市場事業	48,829	77,074	2,155	2,155	0	18,168	0
		2,587,080	2,594,558	215,662	211,758	0	254,955	10,687,732
中津市	簡易水道事業	224,586	202,355	23,049	449	0	119,000	1,013,247
	公共下水道事業	1,855,160	1,842,978	36,014	32,133	0	932,990	13,429,432
	特定環境保全公共下水道事業	354,630	321,480	38,002	2,814	0	196,128	1,282,903
	農業集落排水事業	378,189	360,339	21,025	19,621	0	273,504	2,808,268
	小規模集合排水事業	1,536	1,540	68	68	0	381	19,489
	駐車場事業	31,229	28,045	3,087	3,087	0	0	0
	観光施設事業(休養宿泊施設)	12,245	12,245	0	0	0	10,979	0
	介護サービス事業	39,968	27,777	18,847	11,295	0	20,309	0
		2,897,543	2,796,759	140,092	69,467	0	1,553,291	18,553,339
日田市	簡易水道事業	773,265	776,678	40,553	40,553	0	291,773	3,228,503
	公共下水道事業	2,575,018	2,561,985	10,196	1,555	0	724,634	12,937,576
	特定環境保全公共下水道事業	35,751	35,700	10	10	0	23,273	246,834
	農業集落排水事業	231,943	230,660	444	444	0	203,709	2,842,597
	介護サービス事業	0	0	0	0	0	0	0
		3,615,977	3,605,023	51,203	42,562	0	1,243,389	19,255,510
佐伯市	簡易水道事業	691,940	666,594	32,885	31,229	0	250,905	3,029,245
	特定環境保全公共下水道事業	521,548	510,185	11,688	0	0	182,295	1,743,043
	農業集落排水事業	411,434	398,525	1,871	0	0	266,447	3,147,783
	漁業集落排水事業	281,254	278,927	1,000	0	0	172,054	1,415,669
	小規模集合排水事業	13,541	13,541	0	0	0	12,592	85,896
	特定地域生活排水事業	56,387	55,663	0	0	0	12,281	106,111
	交通事業	149,395	158,556	0	0	0	6,744	104,605
	宅地造成事業(その他造成)	38,578	38,578	0	0	0	0	0
	市場事業	23,713	12,396	6,365	6,365	0	0	10,698
	2,187,790	2,132,965	53,809	37,594	0	903,318	9,643,050	
臼杵市	簡易水道事業	129,721	130,886	3,732	1,713	0	43,500	691,149
	公共下水道事業	1,084,097	1,154,720	26,620	9,835	0	473,000	7,485,905
	特定環境保全公共下水道事業	179,472	182,582	11,421	6,145	0	77,000	1,185,378
	農業集落排水事業	116,819	114,372	3,113	3,113	0	85,725	1,015,126
	漁業集落排水事業	10,708	10,584	289	289	0	9,166	93,563
	特定地域生活排水事業	9,559	8,760	359	359	0	1,973	50,604
	観光施設事業(その他観光施設)	52,404	51,257	8,982	8,982	0	0	0
		1,582,780	1,653,161	54,516	30,436	0	690,364	10,521,725
津久見市	簡易水道事業	96,537	96,533	210	210	0	41,270	254,554
	公共下水道事業	840,897	859,411	1,173	1,173	0	338,900	4,277,307
	宅地造成事業(その他造成)	—	—	—	—	—	—	—
	介護サービス事業	—	—	—	—	—	—	—
		937,434	955,944	1,383	1,383	0	380,170	4,531,861
竹田市	簡易水道事業	217,828	217,156	43	43	0	78,148	1,107,146
	農業集落排水事業	119,876	119,598	272	272	0	95,134	779,599
	特定地域生活排水事業	176,021	166,286	123	123	0	40,023	384,753
	観光施設事業(休養宿泊施設)	359,509	363,677	3	3	0	61,432	295,992
		873,234	866,717	441	441	0	274,737	2,567,490
豊後高田市	簡易水道事業	56,270	56,242	0	0	0	27,532	278,434
	公共下水道事業	773,926	763,111	0	0	0	386,023	4,665,343
	特定環境保全公共下水道事業	231,250	222,167	0	0	0	139,488	1,779,415
	農業集落排水事業	58,681	58,655	0	0	0	48,041	287,466
	漁業集落排水事業	12,513	12,513	0	0	0	9,673	39,372
		1,132,640	1,112,688	0	0	0	610,757	7,050,030
杵築市	簡易水道事業	212,013	211,968	0	0	0	79,915	690,369
	公共下水道事業	920,440	898,944	13,012	0	0	239,447	4,220,636
	特定環境保全公共下水道事業	286,682	275,546	5,285	0	0	77,293	1,696,524
	農業集落排水事業	214,171	214,004	0	0	0	119,484	1,661,209
		1,633,306	1,600,462	18,297	0	0	516,139	8,268,738

平成24年度地方公営企業決算の市町村別状況(法非適用企業)

(単位：千円)

団体名	事業名	歳入	歳出	形式収支	実質収支	繰上充用金	他会計繰入金	企業債現在高
宇佐市	簡易水道事業	446,462	452,215	8,787	8,787	0	145,525	1,708,036
	公共下水道事業	812,561	817,412	10,915	10,913	0	308,092	6,605,487
	特定環境保全公共下水道事業	151,347	148,223	1,997	1,997	0	50,427	1,310,841
	農業集落排水事業	269,988	266,448	4,269	4,269	0	111,936	2,495,811
	介護サービス事業	382,231	387,118	131	131	0	1,404	338,163
		2,062,589	2,071,416	26,099	26,097	0	617,384	12,458,338
豊後大野市	簡易水道事業	309,788	325,749	30,307	30,307	0	111,671	1,493,606
	特定環境保全公共下水道事業	92,260	91,760	2,862	2,862	0	56,141	502,079
	農業集落排水事業	237,822	231,721	5,154	5,154	0	64,763	1,275,041
	特定地域生活排水事業	47,093	45,147	1,208	1,208	0	15,395	74,841
	介護サービス事業	-	-	-	-	-	-	-
		686,963	694,377	39,531	39,531	0	247,970	3,345,567
由布市	簡易水道事業	274,566	273,814	1,664	1,664	0	69,687	730,853
	公共下水道事業	-	-	-	-	-	-	-
	農業集落排水事業	96,764	95,961	2,072	2,072	0	75,058	657,968
	観光施設事業(その他観光施設)	126,503	124,563	3,076	3,076	0	107,403	180,000
		497,833	494,338	6,812	6,812	0	252,148	1,568,821
国東市	簡易水道事業	550,005	549,439	29,615	23,715	0	144,340	2,085,133
	公共下水道事業	274,459	270,703	12,017	12,017	0	155,400	1,652,478
	特定環境保全公共下水道事業	609,449	600,548	15,045	15,045	0	418,700	4,303,333
	農業集落排水事業	41,968	41,434	762	762	0	38,800	300,632
	特定地域生活排水事業	2,295	2,218	1	1	0	787	16,505
	介護サービス事業	266,007	264,561	12,601	12,601	0	70,338	35,700
		1,744,183	1,728,903	70,041	64,141	0	828,365	8,393,781
姫島村	簡易水道事業	65,648	65,711	525	525	0	22,000	227,122
	特定環境保全公共下水道事業	52,115	52,177	180	180	0	33,200	239,341
	漁業集落排水事業	13,244	13,277	126	126	0	9,700	79,643
	交通事業	289,005	283,898	△ 102,143	△ 102,143	102,143	43,769	0
	駐車場事業	8,667	9,044	△ 5,834	△ 5,834	5,834	0	0
	介護サービス事業	169,050	167,298	120,666	120,666	0	18,539	89,001
		597,729	591,405	13,520	13,520	107,977	127,208	635,107
日出町	簡易水道事業	10,768	10,768	0	0	0	2,413	0
	公共下水道事業	966,285	978,032	772	0	0	255,081	3,796,737
	農業集落排水事業	39,498	39,498	0	0	0	25,188	201,665
	漁業集落排水事業	34,312	34,312	0	0	0	18,971	160,553
		1,050,863	1,062,610	772	0	0	301,653	4,158,955
九重町	簡易水道事業	156,562	147,037	14,316	14,316	0	20,000	568,677
		156,562	147,037	14,316	14,316	0	20,000	568,677
玖珠町	簡易水道事業	33,922	32,321	1,647	1,647	0	0	22,514
		33,922	32,321	1,647	1,647	0	0	22,514
別杵速見	介護サービス事業	459,412	459,412	0	0	0	0	0
		459,412	459,412	0	0	0	0	0
合計		25,233,300	25,067,891	777,629	629,193	107,977	8,935,354	123,907,865

用語解説

○公営企業

公営企業とは、独立採算の原則の下に自立的な一個の経営体として、地域住民の福祉の増進を目的に運営される企業のことです。

したがって、公営企業の運営に係る経費は、その性質上当該公営企業の経営に伴う収入をもって充てることが適当でない経費及び能率的な経営を行ってもなおその経営に伴う収入のみをもって充てることが客観的に困難であると認められる経費を除き、当該企業の経営に伴う収入をもってこれに充てなければならない、とされています。

○法適用企業

法適用企業とは、地方公営企業法の適用を受ける企業のことです。経営組織としては、原則として、企業の管理者を置き、当該管理者は、企業職員の任免・分課の設置・企業管理規定の制定等日常の業務を執行する権限と責任を有します。

また、財務面では、一般会計における現金主義に対し、発生主義に基づく企業会計方式を採用し、経営成績及び財政状況を明らかにすることとされ、独立採算が求められています。

○法非適用企業

法非適用企業とは、地方公営企業法の適用を受けない企業のことです。組織・職員の身分・会計方式等については一般会計と同じ考え方ですが、公営企業であるため独立採算については求められることとなります。

○収益的収支

収益的収支とは、一事業年度の企業の経営活動に伴い発生するすべての収益とそれに対応するすべての費用のことをいいます。

収益的収入は、サービスの提供の対価としての料金収入を主体とする「営業収益」、受取利息・他会計補助金等の「営業外収益」及び固定資産売却益等の「特別利益」からなります。

収益的支出は、サービスの提供に要する人件費・物件費等の「営業費用」、支払利息等の「営業外費用」、固定資産売却損等の「特別損失」及び「予備費」からなります。

○資本的収支

資本的収支とは、企業の将来の経営活動に備えて行う建設改良及び建設改良にかかる企業債償還金等の支出とその財源となる収入のことをいいます。

資本的収入は、企業債、固定資産売却代金（売却益は除く）、他会計からの出資金、長期借入金、建設改良事業の補助金等からなります。

資本的支出は、建設改良費、企業債償還金（元金）、他会計からの長期借入金償還金等からなります。

○収支（黒字・赤字）

収支とは、その会計年度の収入から支出を差し引いて、プラスであれば黒字、マイナスであれば赤字ということになります。

法適用企業では、収益的収入から収益的支出を差し引いた純損益により収支を表します。

法非適用企業では、収益的収入及び収益的支出に資本的収入及び資本的支出等を加えた実質収支により収支を表します。

○累積欠損金

累積欠損金とは、営業活動によって欠損を生じた場合、この欠損金を埋めるための処理として、繰越利益剰余金、利益積立金、資本剰余金等で補てんすることとなりますが、それでもなお補てんできなかったものの各事業年度の損失額の累積されたものをいいます。

○不良債務

不良債務とは、流動負債の額が流動資産の額を超える場合、その超える額のことをいいます。

これは、資金的にみて、当面の支払能力を超える債務の額と考えられます。

累積欠損金には、減価償却費等の現金の支出を要しない経費が含まれているのに対して、不良債務は、減価償却費等を除いた実質的な現金ベースでの赤字額を表しています。

なお、流動負債とは、負債のうち、支払期限が貸借対照表日から起算して1年以内に到来するものをいい、具体的には、一時借入金、未払金、未払費用、前受金等のことです。

また、流動資産とは、現金及び1年のうちに回収又は販売により現金化し、支払手段となりやすい資産のことをいい、具体的には、現金、預金、製品、未収金、前払金等のことです。

○繰上充用金

繰上充用金とは、会計年度経過後、その会計年度の歳入が歳出に不足する場合に、翌年度の歳入を繰り上げてその年度の歳入に充てることとなり、その場合における繰り上げを行った金額のことをいいます。

○他会計繰入金

他会計繰入金とは、一般会計から公営企業会計へ繰り入れた額のことをいいます。

このうち、本来、一般会計が負担すべき、あるいは負担することが適当な経費等として、毎年総務省が通知により定めている基準に基づく繰入金を基準内繰入金、総務省の基準に基づかない繰入金を基準外繰入金といいます。