

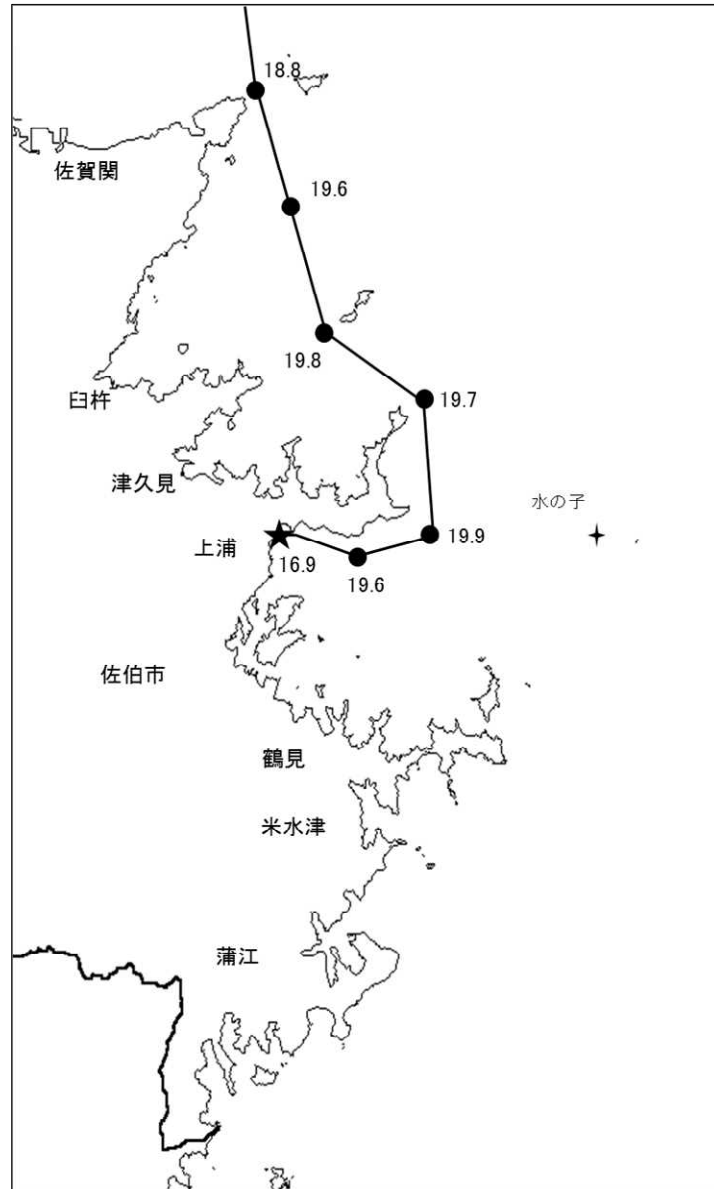
大分県豊後水道漁海況速報（短期）

第 26-18 号 平成 26 年 12 月 5 日(金)発行
大分県農林水産研究指導センター水産研究部 佐伯市上浦大字津井浦

26-18 号

●海況：調査船「豊洋」による海洋調査結果

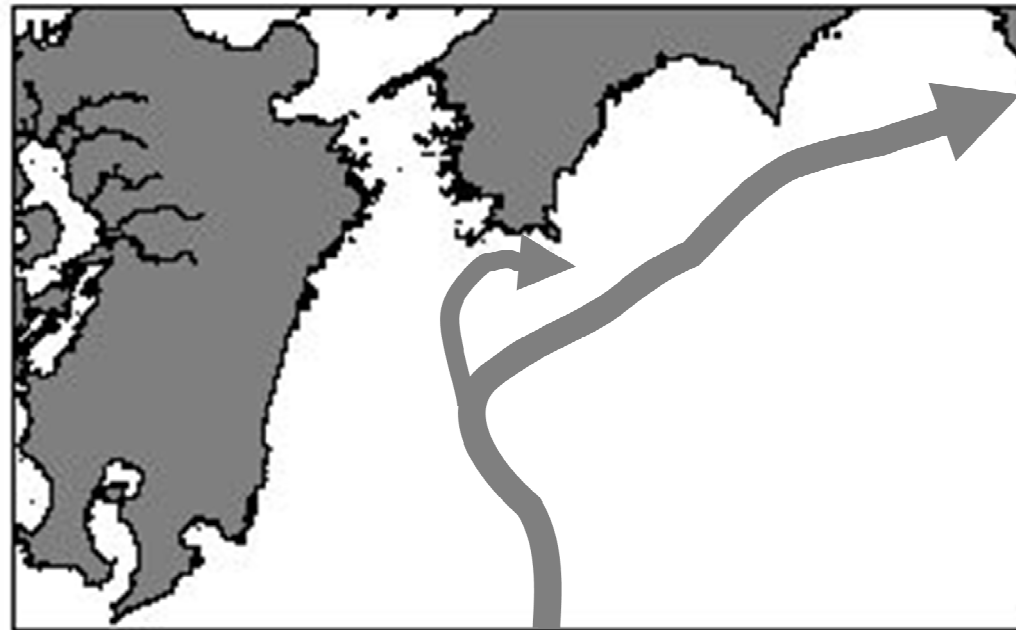
調査日:平成 26 年 12 月 4 日 浅海南下時水温



※次回の発行予定について

次回速報は平成 26 年 12 月 22 日に発行する予定です。

●黒潮情報(海上保安庁海洋速報第 227 号:11/27-12/4 観測)



「海況概要」(12 月 5 日)

* 11 月下旬の水試地先(上浦)の定置水温(表面)は 19.2 で前年より 1.7℃高めで平年より 0.5℃高めでした。12 月 5 日の表面水温は 16.9℃となっています。

「漁況概要」(11 月 17 日～11 月 30 日)

県南まき網はサバ類主体に 280.3 톤の水揚げ。前期間(11/3～11/16)と比較し、漁獲量全体が増加した(58.7 톤→280.3 톤)。北部まき網はマアジ主体に 119.8 톤の水揚げ。小型底びき網(鶴見・蒲江)では鶴見はコウイカ類、蒲江はエソ類主体。一本釣りでは佐賀関・鶴見でブリ、保戸島でマアジ主体の漁。タチウオ漕ぎ釣り(白杵)は 1 隻・1 日あたりの漁獲量が 73.5 キロと前期間(90.5 キロ)と比べ減少した。定置網は鶴見・米水津でマアジ、蒲江でキビナゴ主体の漁。

他県情報

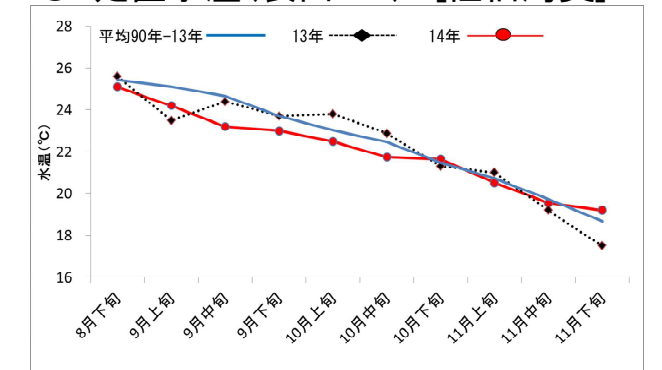
宮崎県(11/20～11/26):日向灘の小・中型まき網漁は、56 統 309.4 톤
(マルアジ 187.5 톤、マアジ 61.6 톤、キビナゴ 20.3 톤、サバ類 19.3 톤、カタクチイワシ 6.8 톤他)
期間中の船曳パッチ網によるシラス漁は、14 統 8.3 톤でした。

高知県(11/25～12/1):宿毛湾周辺海域の中型まき網漁は、10 統 96.8 톤
(ウルメイワシ 42.4 톤、マアジ 12.3 톤、サバ類 0.9 톤、キビナゴ 0.7 톤、カタクチイワシ 0.3 톤、マルアジ 0.3 톤他の水揚げ。)

黒潮流軸位置(マイル)	
都井岬 ESE	足摺岬 S
100	45

黒潮は都井岬で著しく離岸傾向。足摺岬ではかなり離岸傾向。九州南東沖の黒潮内表面水温は 24℃で前年より 1℃高め。

● 定置水温(表面:℃) [佐伯湾奥]



● 漁況

26-18号

漁協TACシステム集計速報値・30魚種(期間:佐賀関・鶴見・米水津・蒲江:11/17~11/30)

単位:キロ

漁業種類	所属漁協名	隻・日あたり漁獲量	まいわし	うるめ	かたくち	まあじ	まるあじ	さば類	ぶり	ひらめ	めいたがれい	えそ類	たちうお	まだい	いさき	かます	とらふぐ	あんこう	かさご類	かわはぎ類	きびなご	まとうだい	めじな	いせえび	くるまえび	こういか類	あおりいか	けんさき	まだこ	なまこ類	あわび類	さざえ	総計(他魚種も含む)
小型底曳網漁業	鶴見 蒲江					3				11	378	298		49				299	3	30		128			553	1,775	8	6				3,539	
船びき網漁業	鶴見(一部底曳網を含む) 米水津(一部底曳網を含む)				3,296																											3,296	
					12,038																											12,038	
大中型まき網漁業	鶴見(延べ水揚げ統数22)	4,131		4	16,110	4,047	4,940	60,365	3,288			361	211	5	1,514		2									10	10						90,871
中型まき網漁業	鶴見(延べ水揚げ統数30)	5,144			54,923	28,305	27,126	35,626																									145,979
	米水津(延べ水揚げ統数×)	×				6,548		36,820																									43,368
	蒲江(延べ水揚げ統数×)	×				62	8																										70
刺網漁業	鶴見 蒲江					43		3	20	34		106	2	71	3				27	285			48	210	31				4				884
										3		3							15	90			12	5	29			128		2			290
定置網漁業	鶴見 米水津 蒲江		12	12		2,109	80	43	89	11		196	9	55	61					21			121				189						2,994
						468	48	144	148	12		20	228	72	144	336				60	12	8	12				208	8					1,940
				15	353	1,585	129	781	229	1			14	3	42	303				1	2,045		21			10	50	5	3				5,590
一本釣り	佐賀関 鶴見 蒲江					9,335	1	2,222	28,814	8		9,823	992	978					42	94			22										52,351
						1,205	110	294	6,561	23		110	346	1,216	597		1			95	5		42	99		7	590						11,302
						29		22	226			80		77	6					5	1		3			1	384						834
その他の漁業種類	佐賀関 鶴見 蒲江					37			3,405	16													100										3,558
												70	236						11	148								140			99	704	
												801	6						12	91								44				999	
総計			12	31	86,719	53,775	32,441	136,320	42,780	119	381	2,090	10,889	2,739	1,825	2,214	24	320	213	830	2,057	303	489	162	580	1,874	1,566	13	201	0	0	99	381,063

他漁協情報(期間:11/17~11/30)

単位:キロ

漁業種類	所属漁協名	期間	延べ出漁隻数	隻・日あたり漁獲量()は先号漁獲量	まあじ	まるあじ	さば類	かたくち	うるめ	まいわし	ぶり	たちうお	まだい	いさき	とらふぐ	こういか類	その他	計
中型まき網	臼杵・津久見	11/17~11/30	21隻	5703.6(1803.4)	95,593	318	19,192	4,672										119,775
一本釣り	臼杵(夕チ釣りのみ)	11/17~11/30	195隻	73.5(90.5)								14,340						14,340
	保戸島	11/17~11/30	*	*(*)	1,578		13				1,332	467	673	194			9	4,266

TACシステム集計値及び中部振興局農山漁村振興課水産班とりまとめ(一部は聞き取りによる概算データ)

「魚価」円/kg

漁業種類	魚種名	地区名	平均	高値	安値
釣り	タチウオ	臼杵	1,185	-	-
	ブリ	保戸島	300	-	-
	マダイ	保戸島	900	-	-
	マアジ	鶴見	1,137	-	-
	マアジ	鶴見	1,111	-	-
	ブリ・ハマチ	鶴見	346	-	-
	イサキ	鶴見	1,091	-	-
	マアジ	佐賀関	300	300g級(1尾あたり)	
	マサバ	佐賀関	1,200	700g級(1尾あたり)	
	ブリ	佐賀関	400	1kg級(1尾あたり)	
マダイ	佐賀関	1,500	1kg級(1尾あたり)		

漁業種類	魚種名	地区名	平均	高値	安値
定置網	マフ(センゴ)	鶴見	300	-	-
	カワハギ	鶴見	317	-	-
	アオリイカ	鶴見	1,519	-	-
潜水・採貝	アワビ	鶴見	-	-	-
	サザエ	鶴見	940	-	-
活魚	クルマエビ	鶴見	5,401	-	-
	ヒラメ	鶴見	1,174	-	-

漁協支店からのTACシステムデータ、一部聞き取り

上記は最新単価もしくは期間平均単価