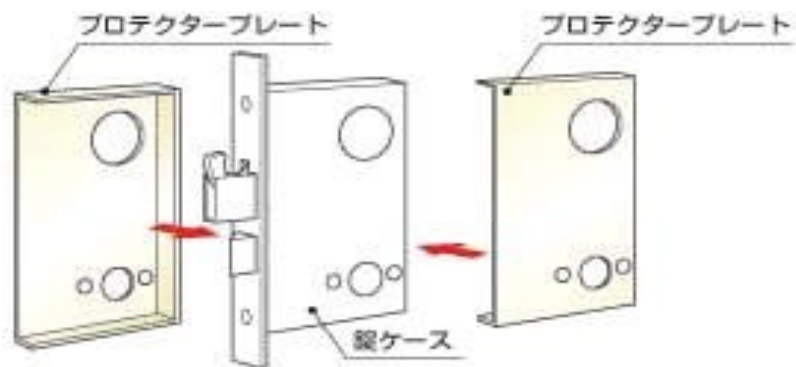


# 錠の防犯対策

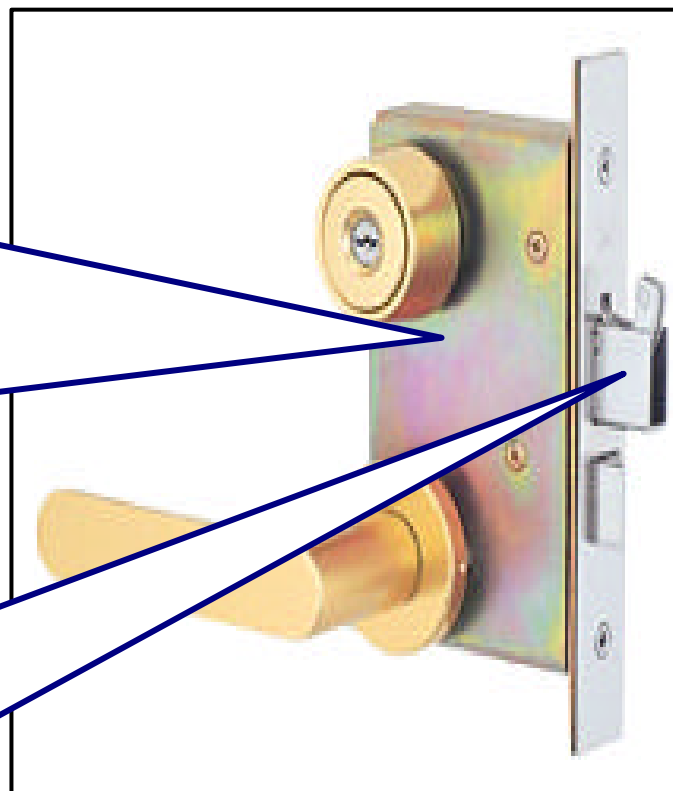
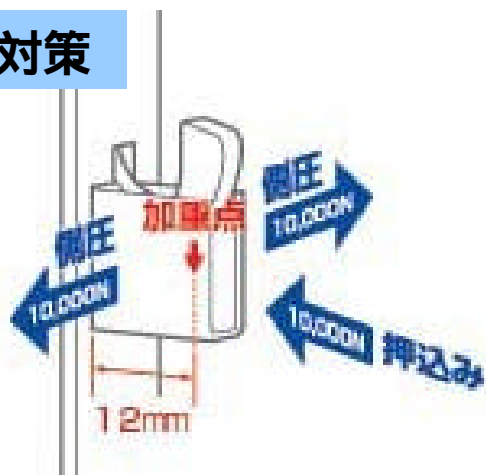
## 1 ドリリング対策



錠ケースを焼入れプロテクターでガードします

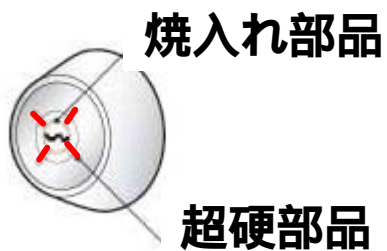
## 2 カム送り解錠対策

## 3 こし破り対策

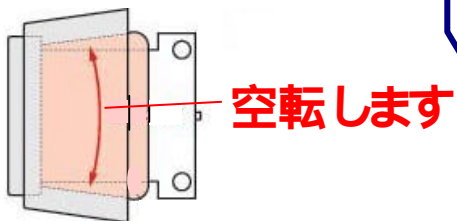


# 錠の防犯対策

## 1 ドリリング対策




## 2 もぎ取り対策



テーパリング  
(焼入れ処理)

## 3 ピッキング対策

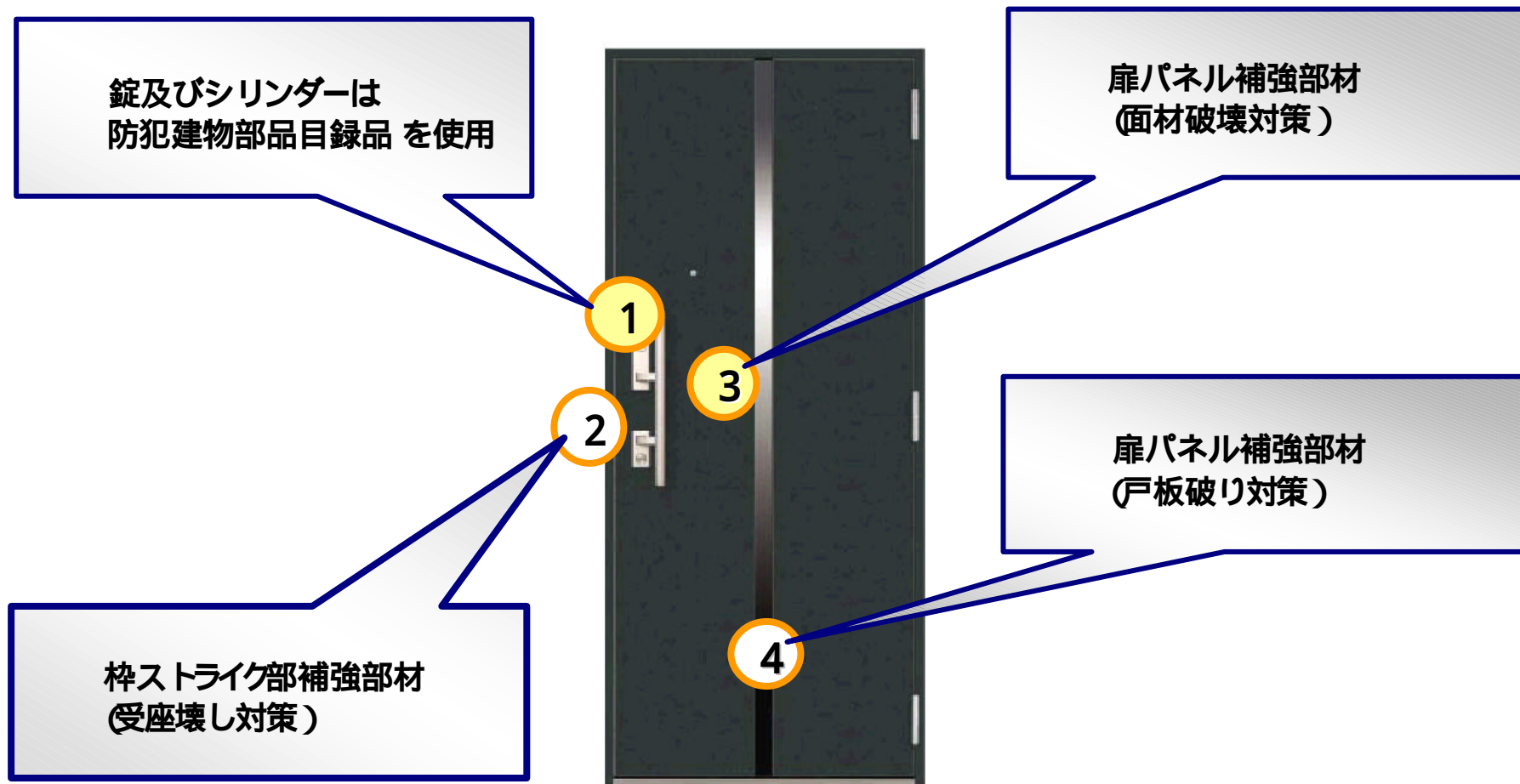
## 4 サムターン回し対策 シリンダータイプ 3アクションタイプ 着脱式タイプ



# ドアの防犯対策

扉仕様によって防犯対策 (扉 枠補強) は異なります。

下記事例は鋼製軽量マンションドア (表面鋼板 0.6mm、接着構造) の防犯対策を示したものです。




# ガラスの防犯対策

他のガラスの防犯性能は無い！！

フロートガラス



複層ガラス



(断熱 結露防止)

防犯合わせガラス



強化ガラス

(安全)



網入り板ガラス

(防火)

# サッシの防犯対策

戸と戸の拘束部は2点拘束とし

戸2枚毎にロック付クレセント及び補助錠各1個を装着する

戸の外れ止め構造

5分仕様

召合せ部は、煙返しの設置等による攻撃対策

拘束する締め金物の攻撃対策

補助錠

防犯合わせガラス  
(30mil以上)



17年7月1日現在

申請会社 25社

登録目録件数 388件

試験細則に基づく「5分間の侵入抵抗性能」を有するもの！

共通 :合わせ (複層)ガラス使用 (短辺が250mm以上の場合)