

県民経済計算の相関関連図(平成27年度)

(単位:億円)

生 産	産出額 (市場価格表示)	最終生産物(付加価値=県内総生産)			中間生産物 (中間投入)
	9兆6,533億円 (10兆0,740億円)	43,782 (42,410)			52,751 (58,330)
	県内総生産 (生産側) (市場価格表示)	県内純生産(市場価格表示)		固定資本 減耗	
	4兆3,782億円 (4兆2,410億円)	32,993 (31,492)		10,789 (10,918)	
	県内純生産 (市場価格表示)	県内純生産(要素費用表示)		生産・輸入 - 補助金	品に課せられる税
3兆2,993億円 (3兆1,492億円)	29,661 (28,222)		3,332 (3,270)		
面	県内純生産 (要素費用表示)	雇用者報酬(県内)	営業余剰・混合所得		
	2兆9,661億円 (2兆8,222億円)	19,821 (19,775)	9,840 (8,447)		
	県民総生産 (市場価格表示)	県内総生産(生産側)(市場価格表示)			
	4兆4,666億円 (4兆3,285億円)	43,782 (42,410)			
	県外からの要素所得(純) 884 (875)				
分 配 面	県民所得 (要素費用表示)	雇用者報酬	財産 所得	企業所得	
	3兆0,545億円 (2兆9,097億円)	19,868 (19,827)	1,529 (1,454)	9,148 (7,816)	
	県民所得 (市場価格表示)	県民所得(要素費用表示)		生産・輸入 - 補助金	品に課せられる税
3兆3,877億円 (3兆2,367億円)	30,545 (29,097)		3,332 (3,270)		
支 出 面	県民総所得 (市場価格表示)	県内総生産(支出側)(市場価格表示)			
	4兆4,666億円 (4兆3,285億円)	43,782 (42,410)			
	県外からの要素所得(純) 884 (875)				
県内総生産 (支出側) (市場価格表示)	民間最終消費支出	政府最終消費支出	県内総資本形成	財貨・サービスの 移出入(純)等	
4兆3,782億円 (4兆2,410億円)	24,044 (24,173)	10,506 (10,286)	9,979 (10,042)	▲ 746 (▲2,091)	

(注) 総数と内訳の和は、単位未満を四捨五入しているために一致しない場合がある。(数値)は昨年度値

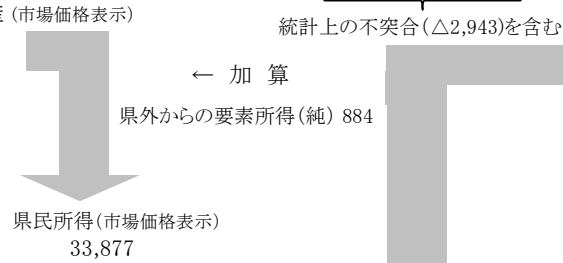
県民経済計算からみた平成27年度の経済循環

(単位:億円)

財貨・サービスの供給と需要

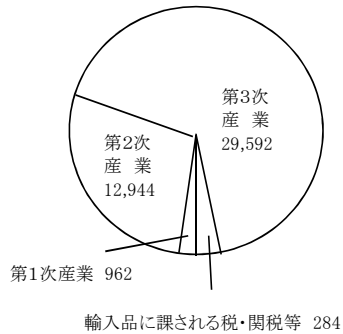
		中間消費				県内総生産(支出側)(最終消費)					産出総額 (A+B)
		第1次産業	第2次産業	第3次産業	計(A)	民間最終消費支出	政府最終消費支出	県内総資本形成	財貨・サービスの移出入(純)等	計(B)	
中間投入	原材料等(A)	1,149	33,878	17,723	52,751	24,044	10,506	9,979	△ 746	43,782	96,533
県内総生産	付加価値	332	5,049	14,439	19,821	32,993	32,993	9,979	△ 746	43,782	96,533
	営業余剰・混合所得	356	1,852	7,632	9,840						
	生産・輸入品に課される税(控除)補助金	19	1,938	1,091	3,332						
	固定資本減耗	255	4,105	6,429	10,789						
	計(B)	962	12,944	29,592	43,782						
産出総額(A+B)		2,111	46,822	47,315	96,533						

* 中間消費計(A)欄の純間接税、県内総生産計、産出総額には、各産業に格付けできない。輸入品に課される税・関税等(284)が含まれるので、1, 2, 3次産業の計と一致しない。

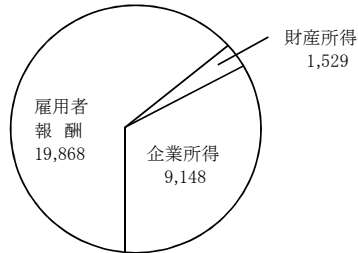


主要系列表

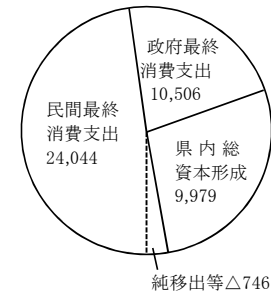
〈生産〉 県内総生産(生産側)
(市場価格表示)



〈分配〉 県民所得
(要素費用表示)




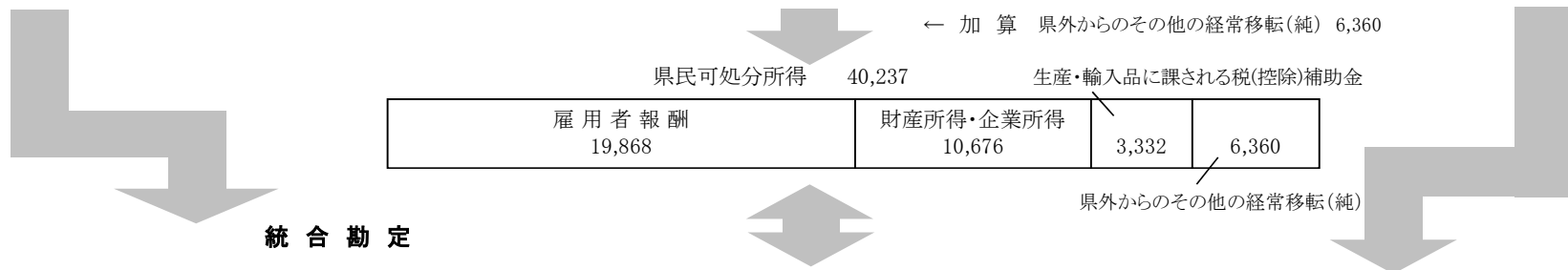
〈支出〉 県内総生産(支出側)
(市場価格表示)



市場価格表示の県民所得 33,877

雇員報酬 19,868	財産所得・企業所得 10,676	3,332
----------------	---------------------	-------

生産・輸入品に課される税(控除)補助金



制度部門別所得支出勘定

		制度部門別						県民可処分所得と使用勘定	
		非金融 法人企業	金融機関	一般政府	家計 (含む個人企業)	対家計民間 非営利団体	合計		
支 払	最終消費支出	-	-	10,506	23,399	645	34,550	民間最終消費支出	24,044
	財産所得	2,642	1,563	514	484	6	5,209	政府最終消費支出	10,506
	その他の経常移転	1,197	1,170	16,415	8,547	60	27,389	貯蓄	5,687
	貯蓄	4,960	314	△ 25	162	276	5,687	県民可処分所得の使用	40,237
	計	8,799	3,047	27,410	32,592	987	72,835	雇用者報酬	19,821
受 取	雇用者報酬	-	-	-	19,868	-	19,868	県外からの雇用者報酬(純)	48
	営業余剰・混合所得	6,090	725	-	3,026	-	9,840	営業余剰・混合所得	9,840
	財産所得	2,532	1,368	248	1,859	38	6,045	県外からの財産所得(純)	836
	生産・輸入品に課される税 (控除)補助金	-	-	4,061	-	-	4,061	生産・輸入品に課される税(控除)補助金	3,332
	その他の経常移転	177	955	23,830	7,839	949	33,750	県外からのその他の経常移転(純)	6,360
	計	8,799	3,047	27,410	32,592	987	72,835	県民可処分所得	40,237

※ 総数と内訳の和は、単位未満を四捨五入しているために一致しない場合がある。