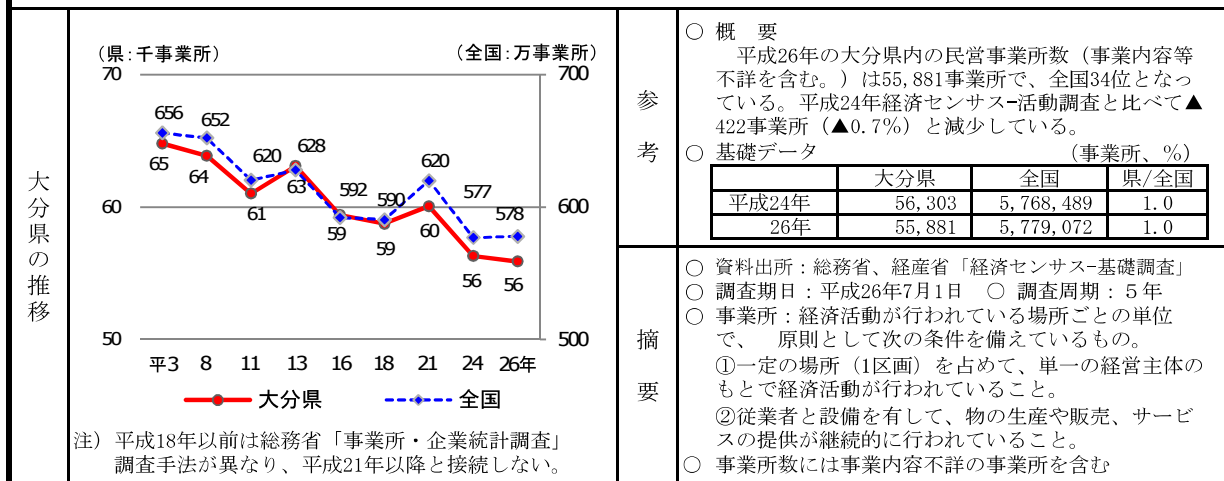
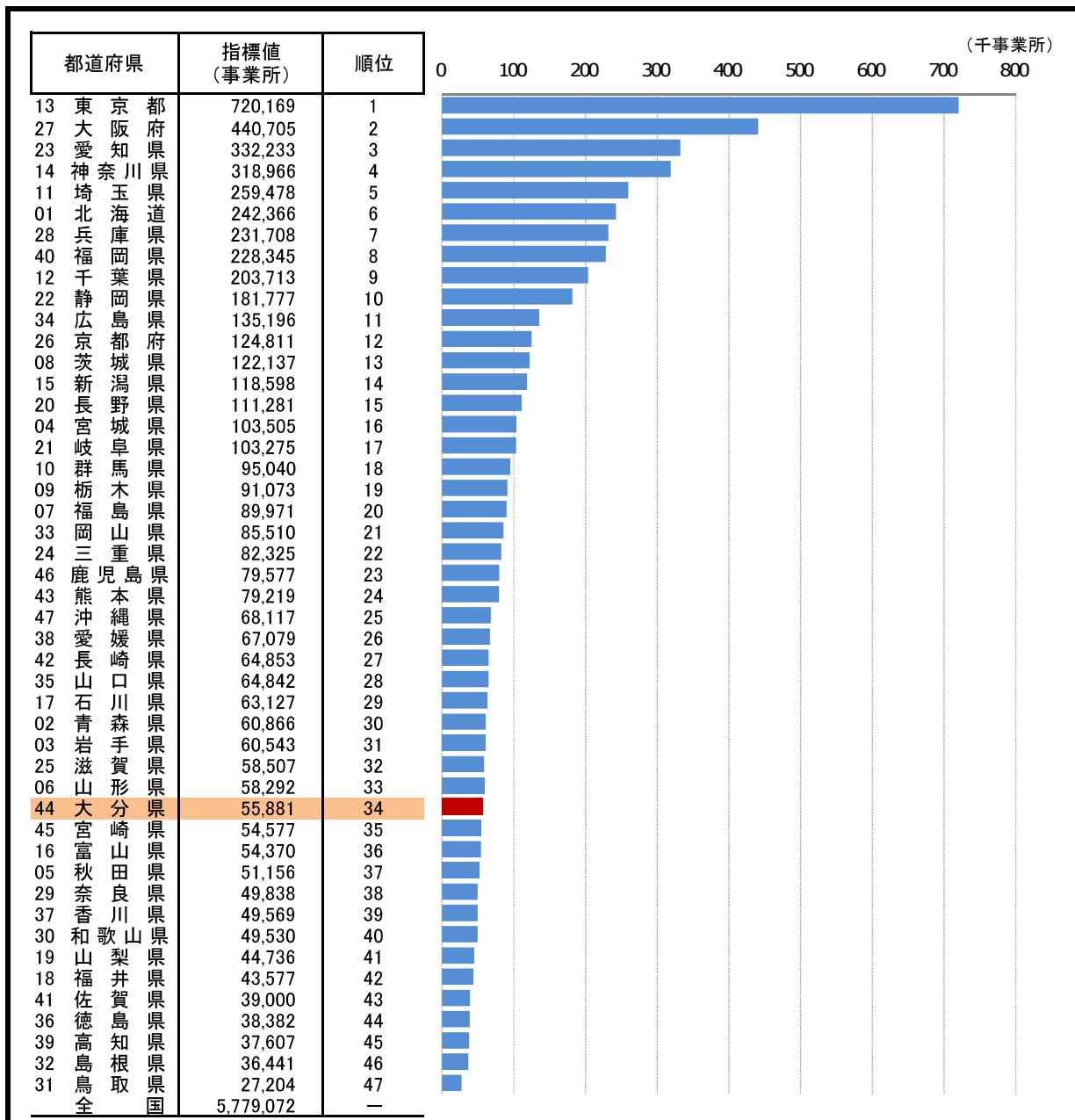


4 産業



25. 事業所数(民営)

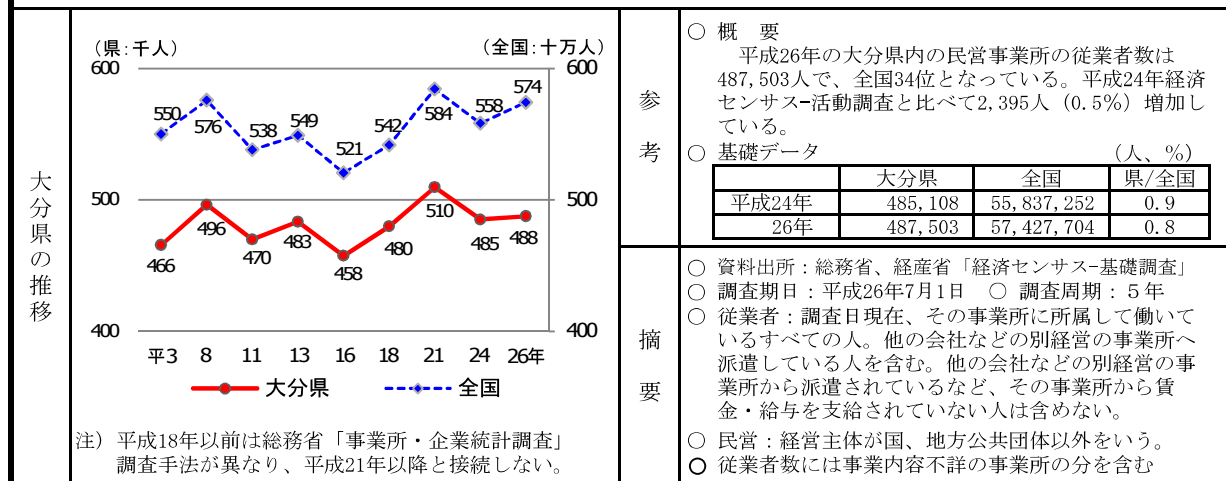
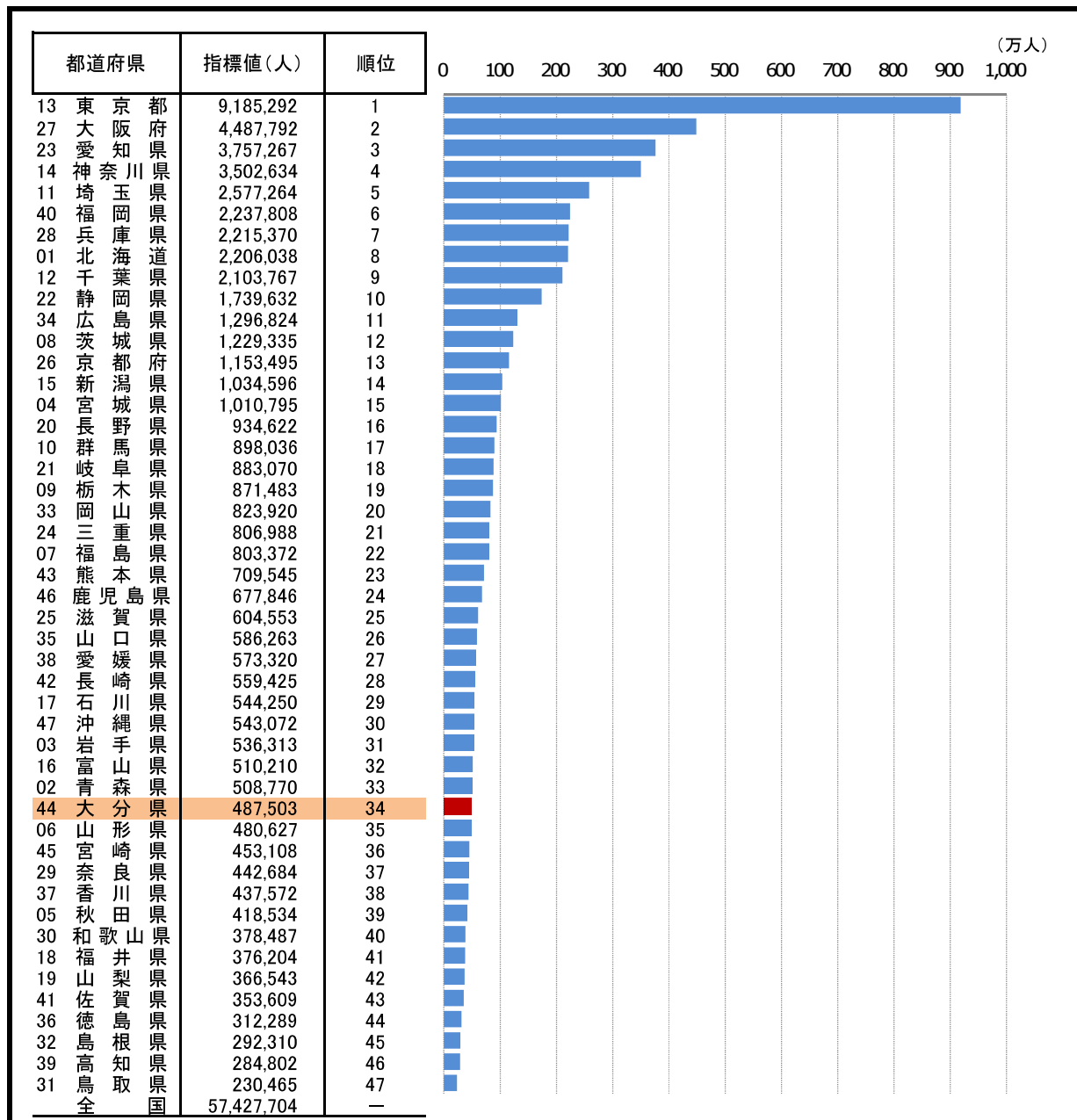
—平成26年—



* 順位は数値の大きい方からつけています。

26. 従業者数(民営)

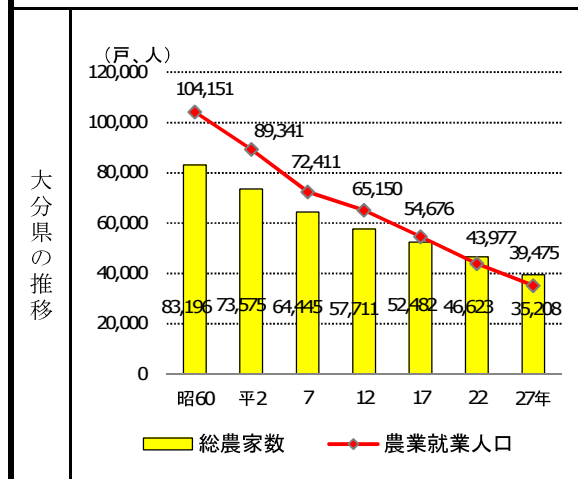
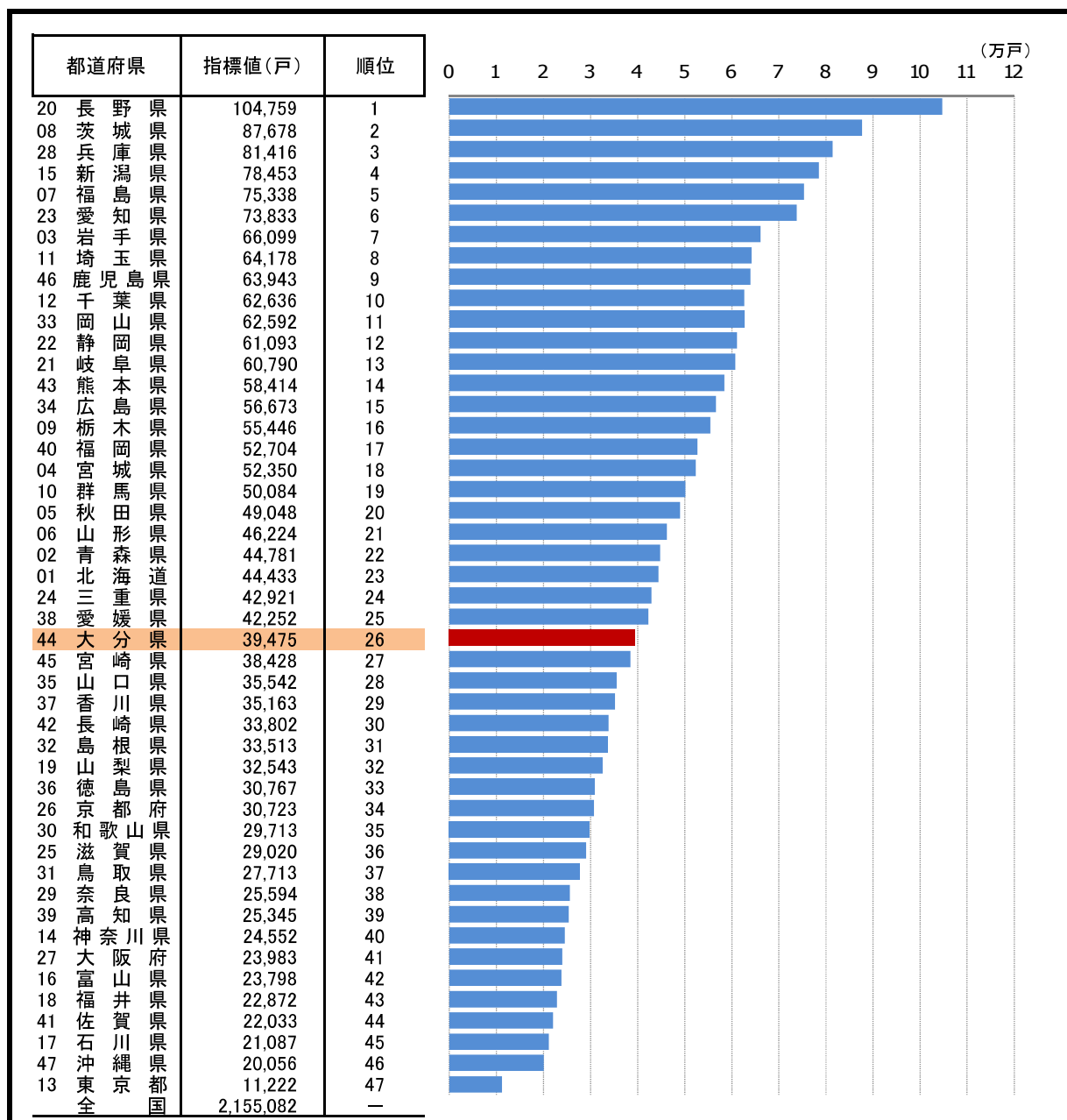
—平成26年—



* 順位は数値の大きい方からつけています。

27. 総農家数

—平成27年—



○ 概 要
平成27年の大分県の総農家数は39,475戸で、平成22年と比べて7,148戸(15.3%)減少した。全国に占める割合は1.83%となり、全国26位となっている。

○ 基礎データ及び参考指標 (平成27年) (戸、人、%)

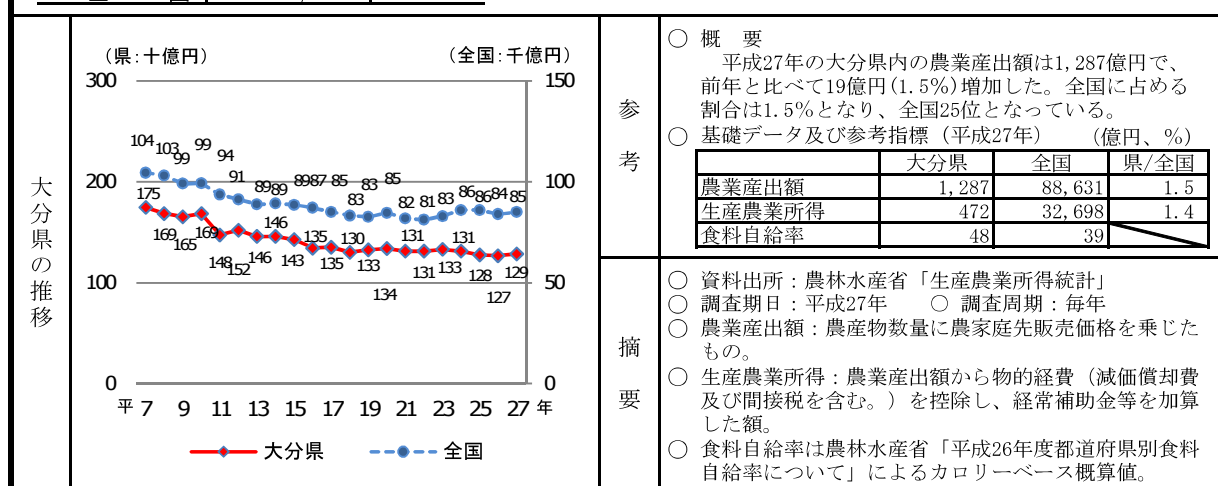
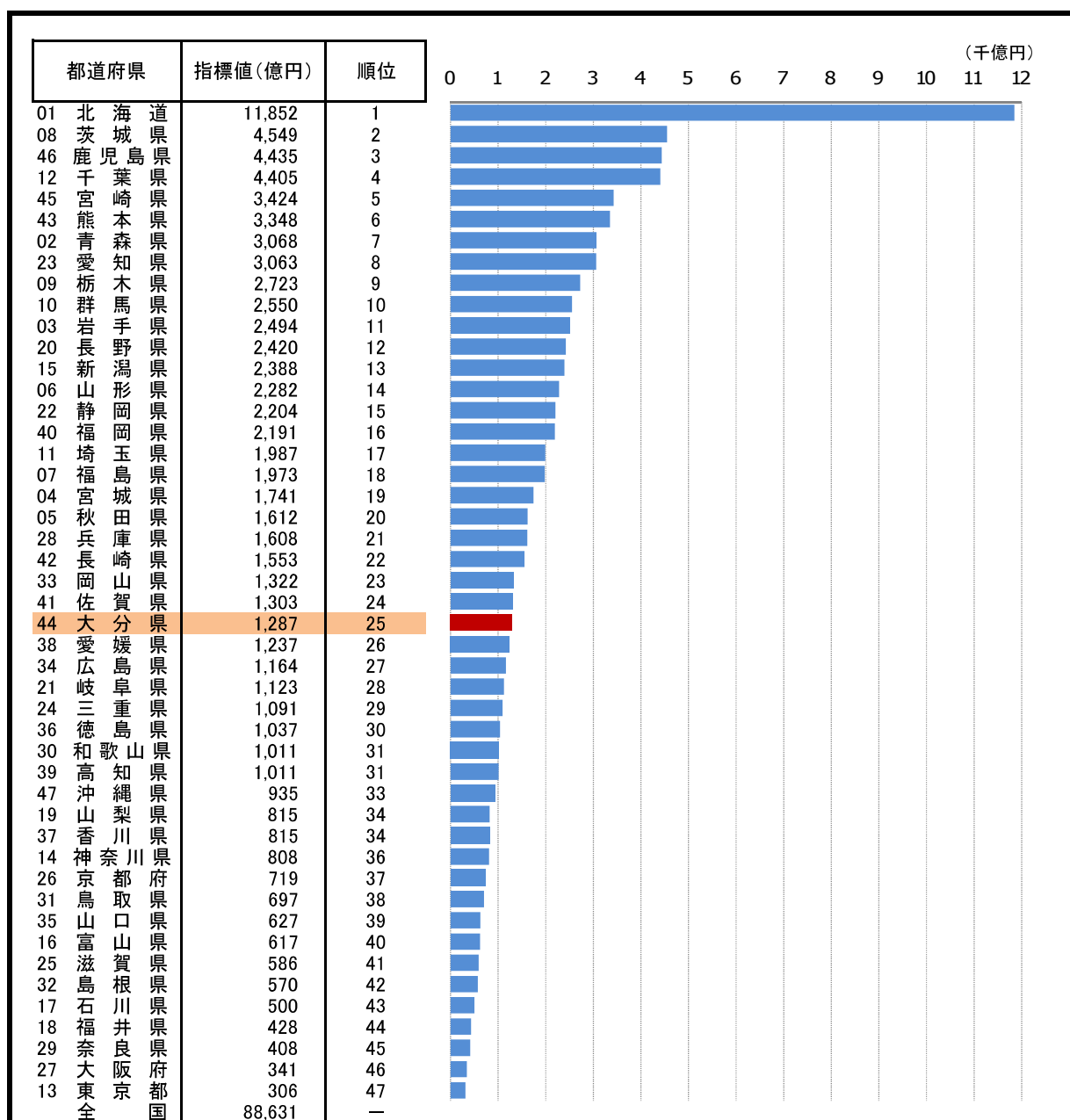
	大分県	全国	県/全国
総農家数	39,475	2,155,082	1.83
販売農家	24,300	1,329,591	1.83
自給的農家	15,175	825,491	1.84
農業就業人口	35,208	2,096,662	1.68

○ 資料出所：農林水産省「農林業センサス」
○ 調査期日：平成27年2月1日 ○ 調査周期：5年
○ 農家：経営耕地面積が10アール以上又は調査期日前1年間に於ける農産物販売金額が15万円以上の規模の農業を行う世帯。
○ 農業就業人口：自営農業に従事した世帯員（農業従事者）のうち、調査期日前1年間に自営農業に主として従事した世帯員数。

* 順位は数値の大きい方からつけています。

28. 農業産出額

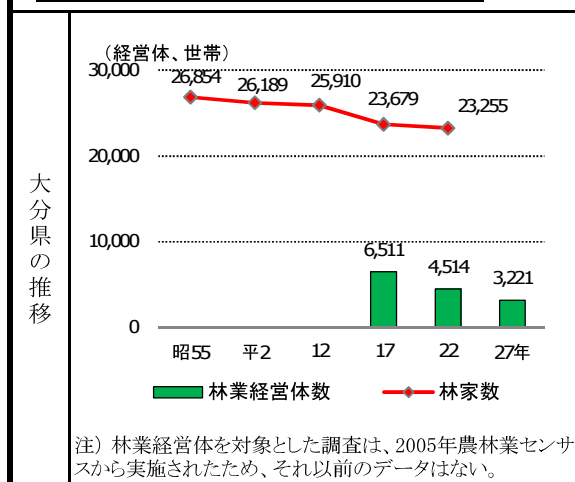
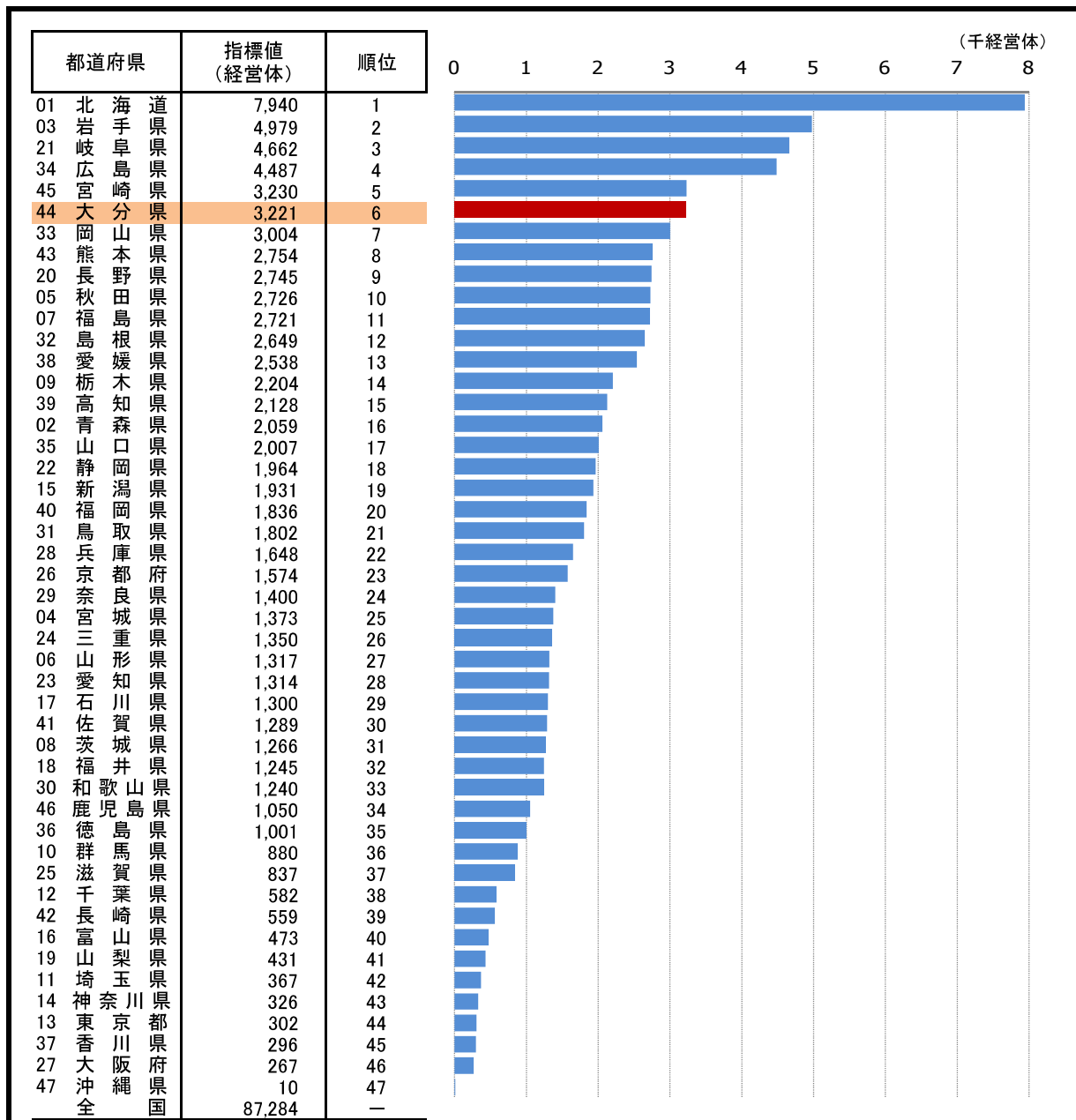
—平成27年—



* 順位は数値の大きい方からつけています。

29. 林業経営体数

—平成27年—



○ 概要
平成27年の大分県内の林業経営体数は3,221経営体で、平成17年と比べて1,293経営体(28.6%)減少した。全国に占める割合は3.69%で、全国6位であった。

○ 基礎データ (経営体、%)

	大分県	全国	県/全国
平成22年	4,514	140,186	3.22
平成27年	3,221	87,284	3.69
増減率	▲ 28.6	▲ 37.7	

○ 参考指標 (世帯、%)

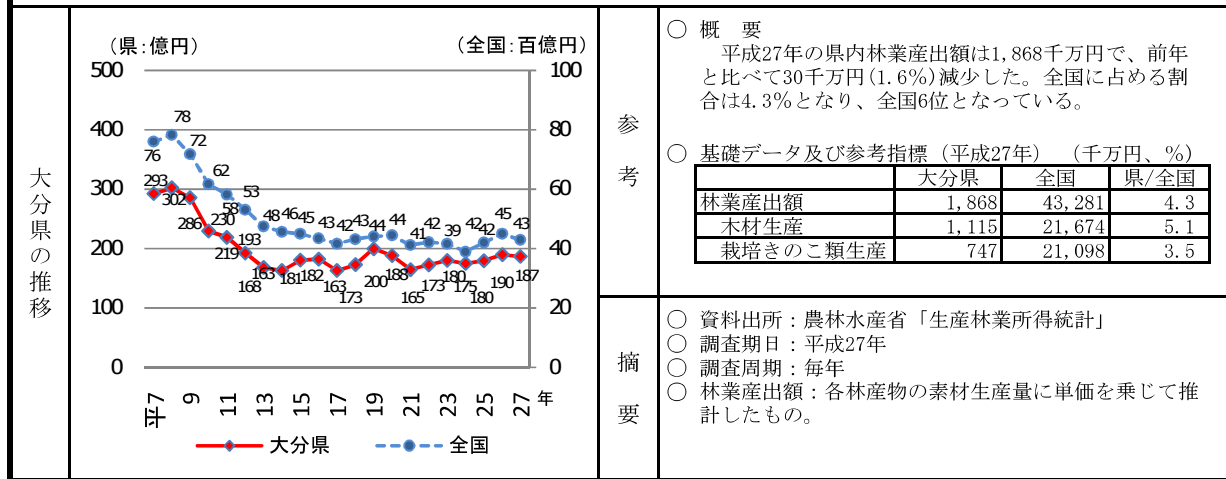
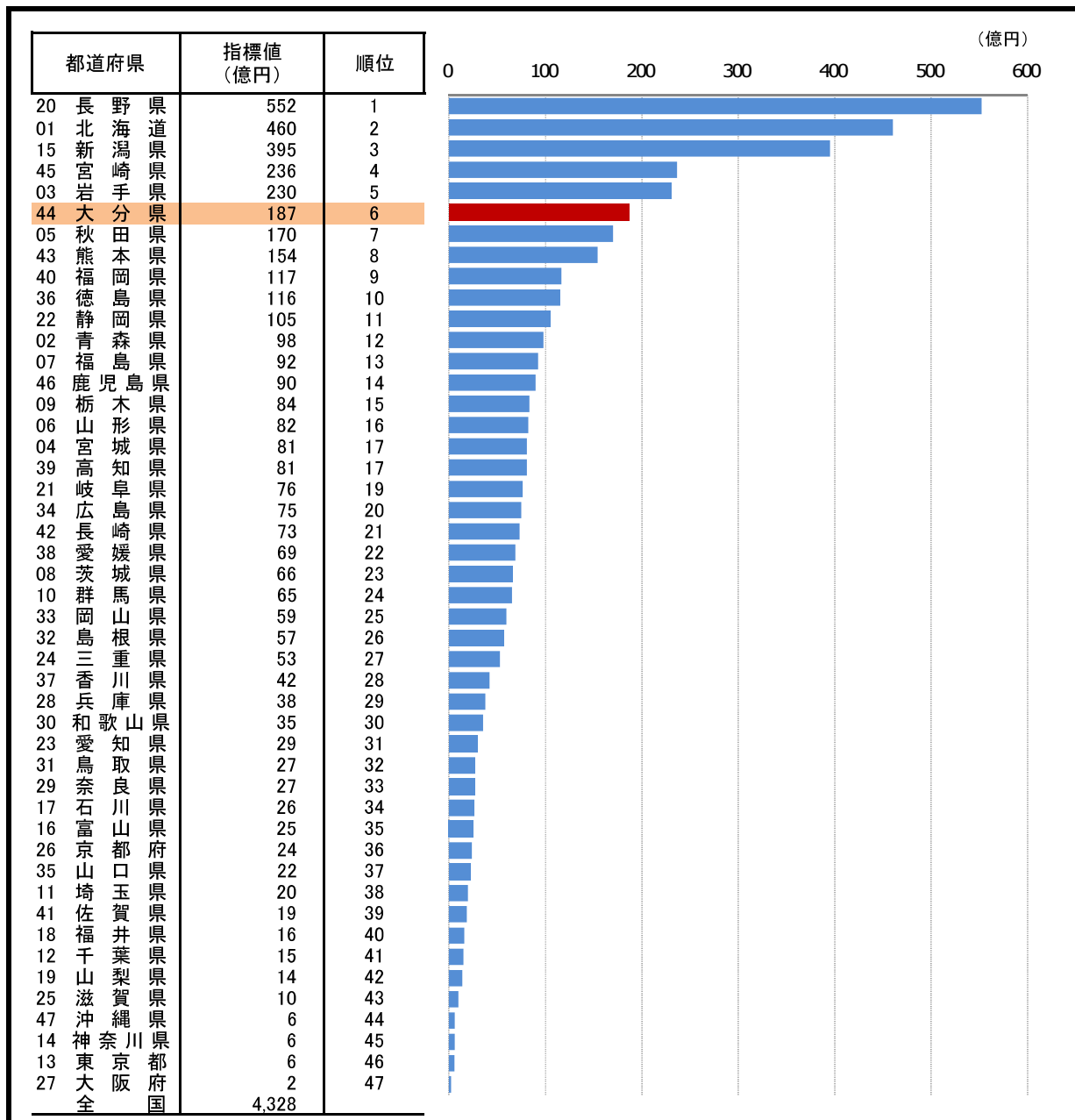
	大分県	全国	県/全国
林家数 (22年)	23,255	906,805	2.56

○ 資料出所：農林水産省「農林業センサス」
○ 調査期日：平成27年2月1日 ○ 調査周期：5年
○ 林業経営体：保有山林の面積が3ヘクタール以上の規模の林業又は委託を受けて行う育林若しくは素材生産又は立木を購入して行う素材生産の事業を行う者。
○ 林家：保有山林面積が1ヘクタール以上の世帯。

* 順位は数値の大きい方からつけています。

30. 林業産出額

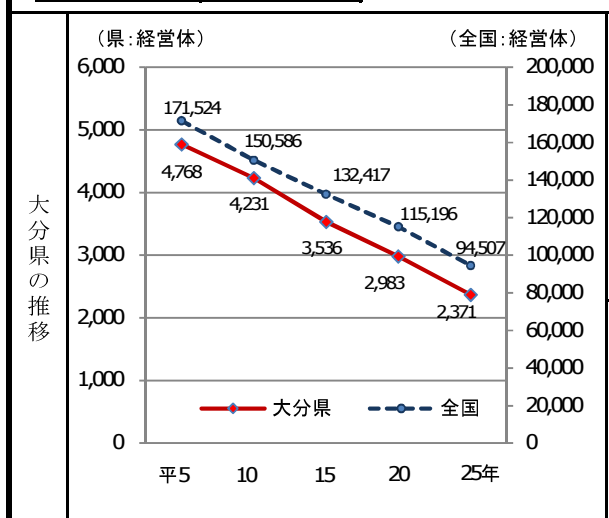
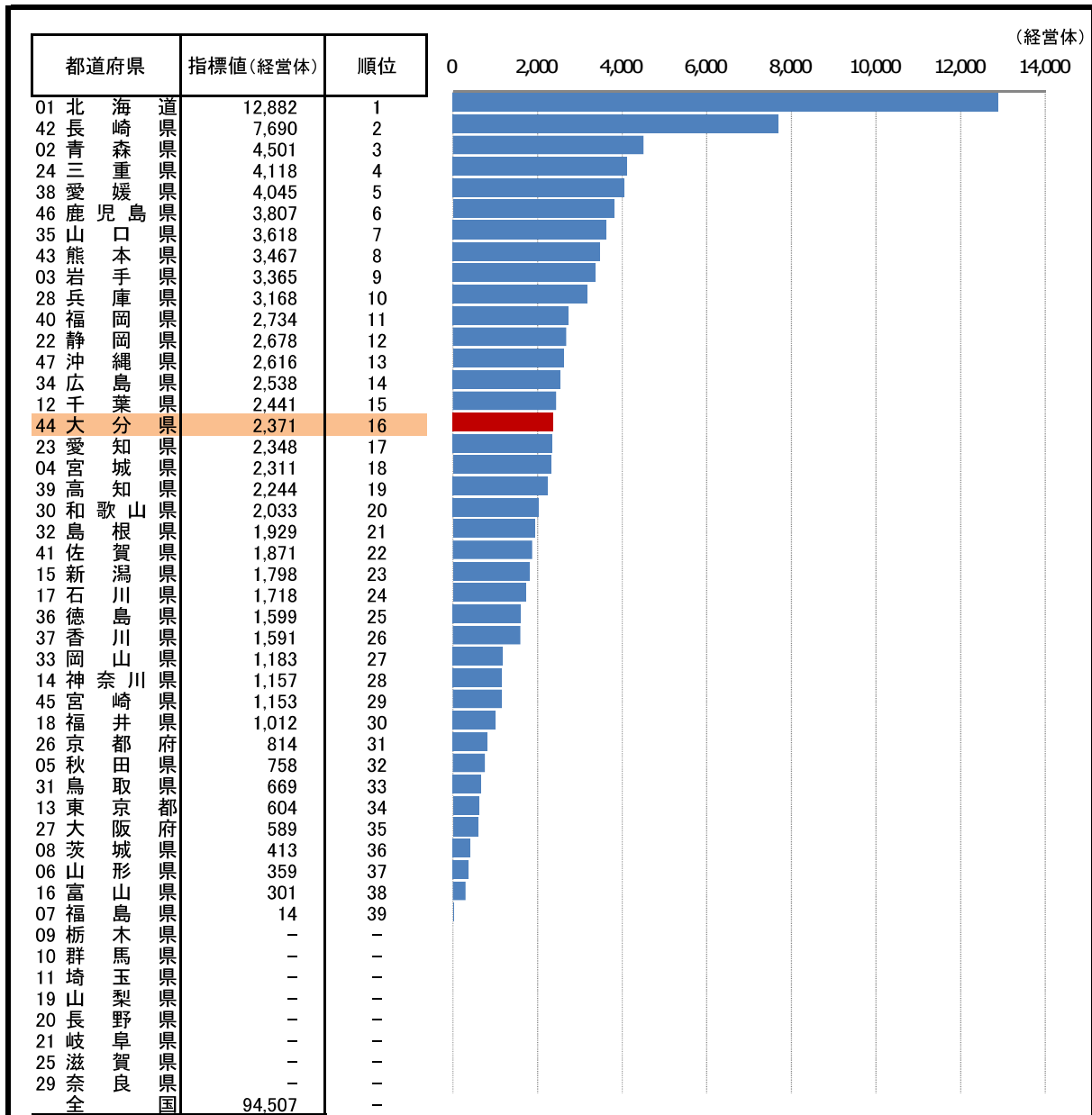
—平成27年—



* 順位は数値の大きい方からつけています。

31. 海面漁業経営体数

—平成25年—



○ 概要
大分県の平成25年の海面漁業経営体数は2,371経営体で、平成20年から612経営体減少し、全国16位となっている。

○ 基礎データ (平成25年) (経営体)

	大分県	全国
海面漁業経営体数	2,371	94,507

○ 参考指標 (平成25年)

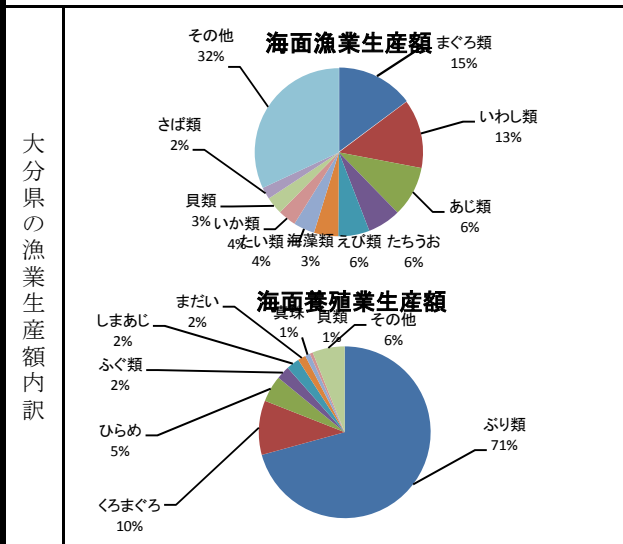
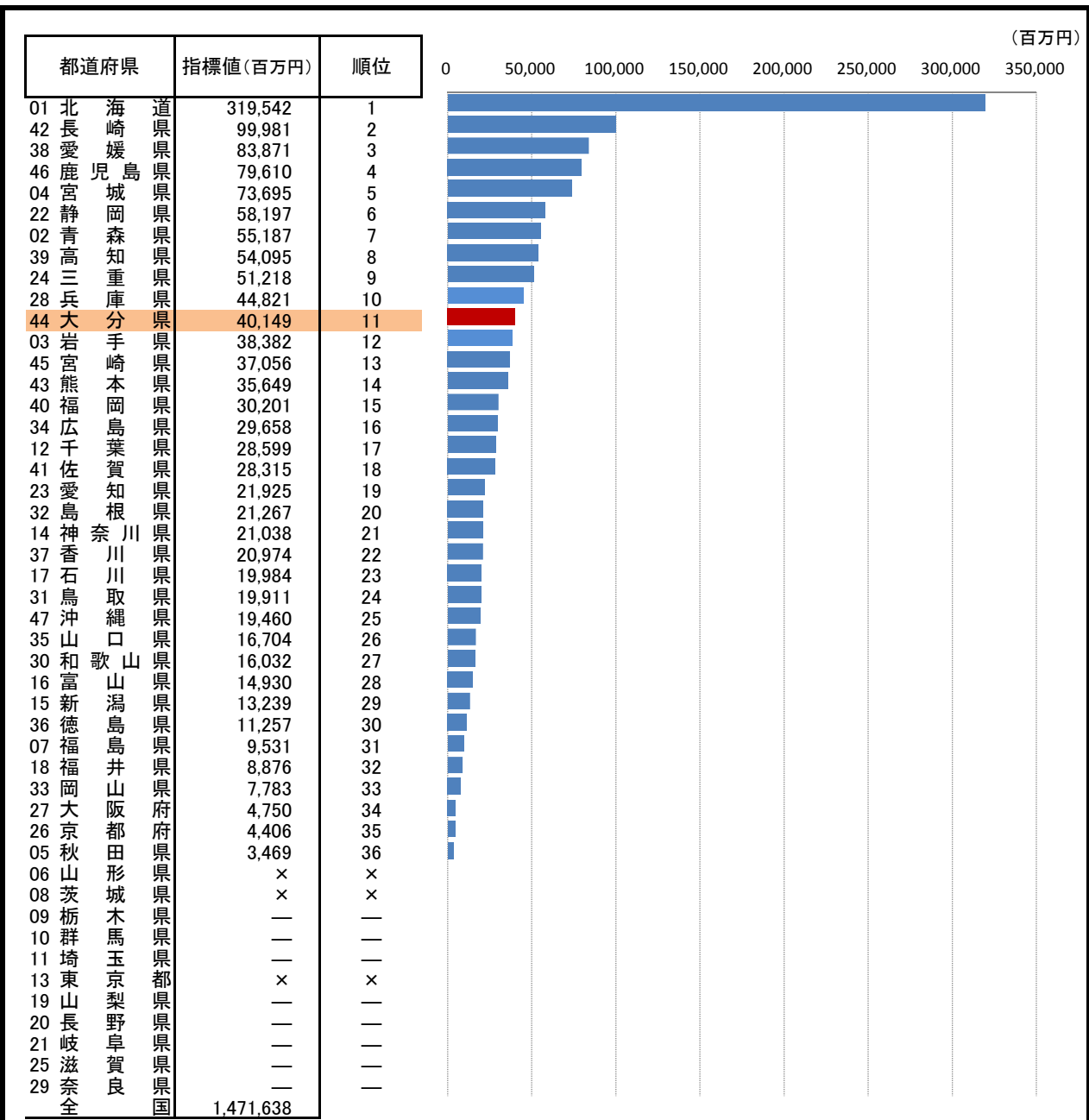
海面漁業就業者数	4,110 人(17位)
----------	--------------

○ 資料出所: 農林水産省「2013年漁業センサス」
○ 調査期日: 平成25年11月1日
○ 調査周期: 5年
○ 海面漁業経営体: 過去1年間に利潤または生活の資を得るために、生産物を販売することを目的として、海面において水産動植物の採捕又は養殖の事業を行った世帯又は事業所。

* 順位は数値の大きい方からつけています。

32. 漁業生産額

—平成27年—



○ 概要
大分県の平成27年の漁業生産額は40,149百万円で、平成26年から2,887百万円減少し、全国11位となっている。

○ 基礎データ (平成27年) (百万円)

	大分県	全国
海面漁業生産額	13,903	995,464
海面養殖業生産額	26,246	486,598

○ 参考指標 (平成27年)

海面漁業漁獲量	35,408 t (23位)
海面養殖業収穫量	24,660 t (14位)

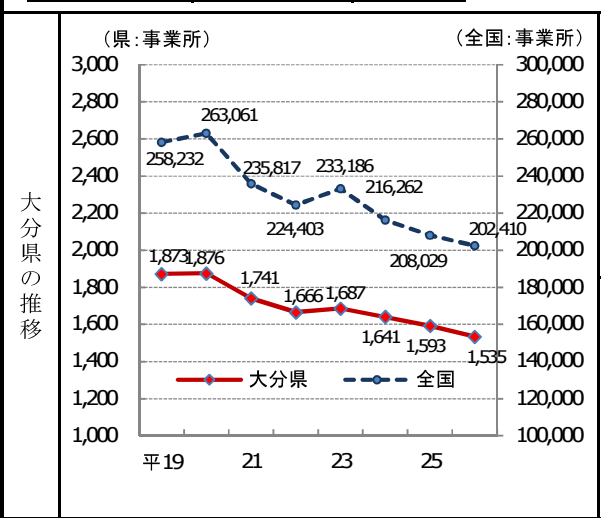
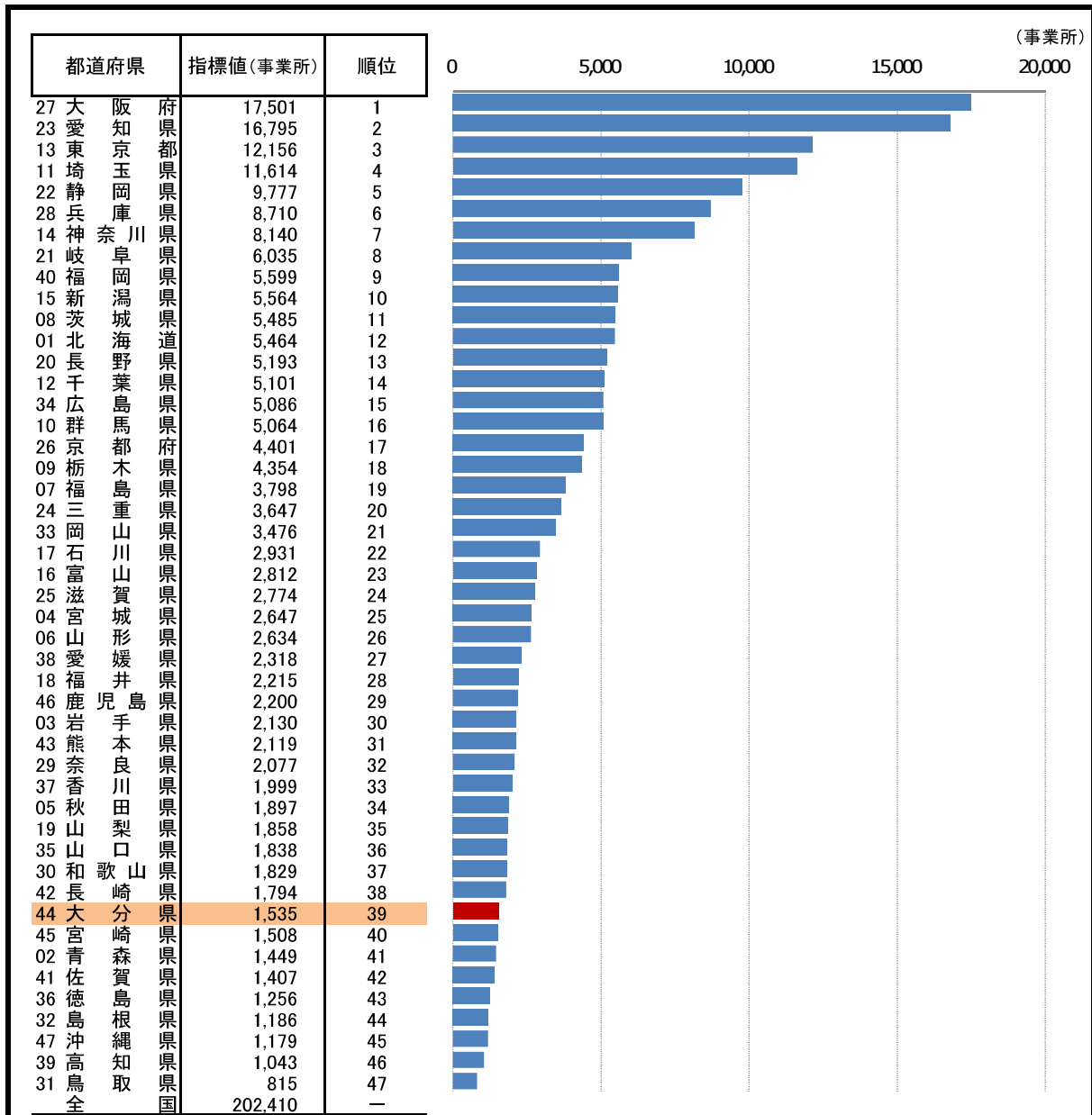
資料出所: 農林水産省「漁業・養殖業生産統計年報」(平成27年)

○ 資料出所: 農林水産省「漁業生産額」
○ 調査期日: 平成27年
○ 調査周期: 毎年
○ 漁業生産額: 海面漁業生産統計調査結果から得られる魚種別生産量に(社)漁業情報サービスセンター、主要産地の市場、関係団体等から得られる魚種別価格を乗じて推計したもの。

* 順位は数値の大きい方からつけています。

33. 製造業の事業所数(従業者4人以上の事業所)

—平成26年—



○ 概 要
大分県の平成26年の製造業の事業所数は1,535事業所で、平成25年から58事業所減少し、全国39位となっている。

○ 基礎データ (平成26年)

	大分県	全国
製造業の事業所数	1,535	202,410

○ 参考指標(平成26年)

製造業の従事者数	65,115 人(35位)
----------	---------------

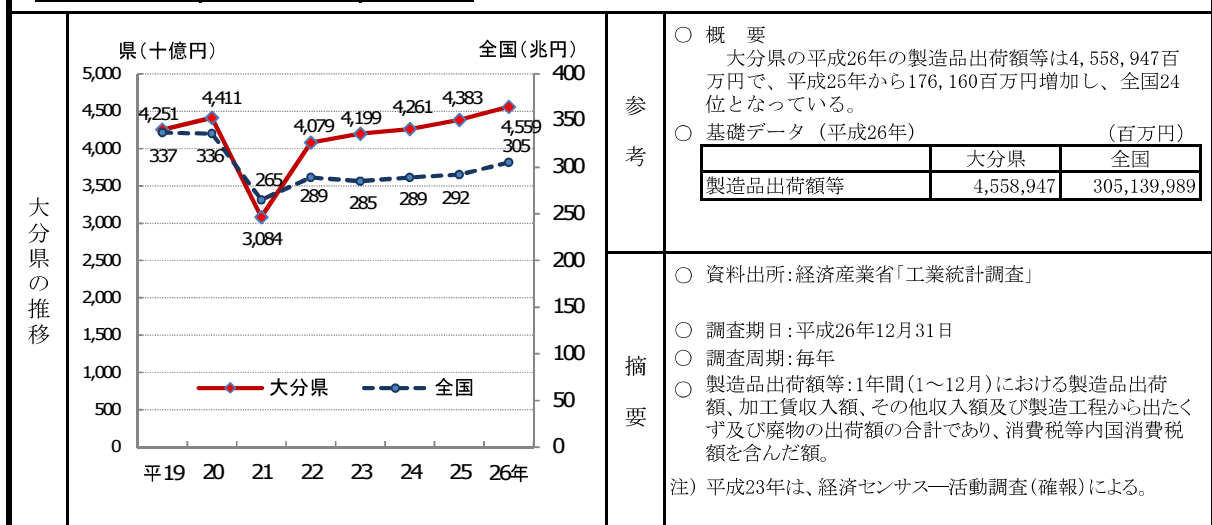
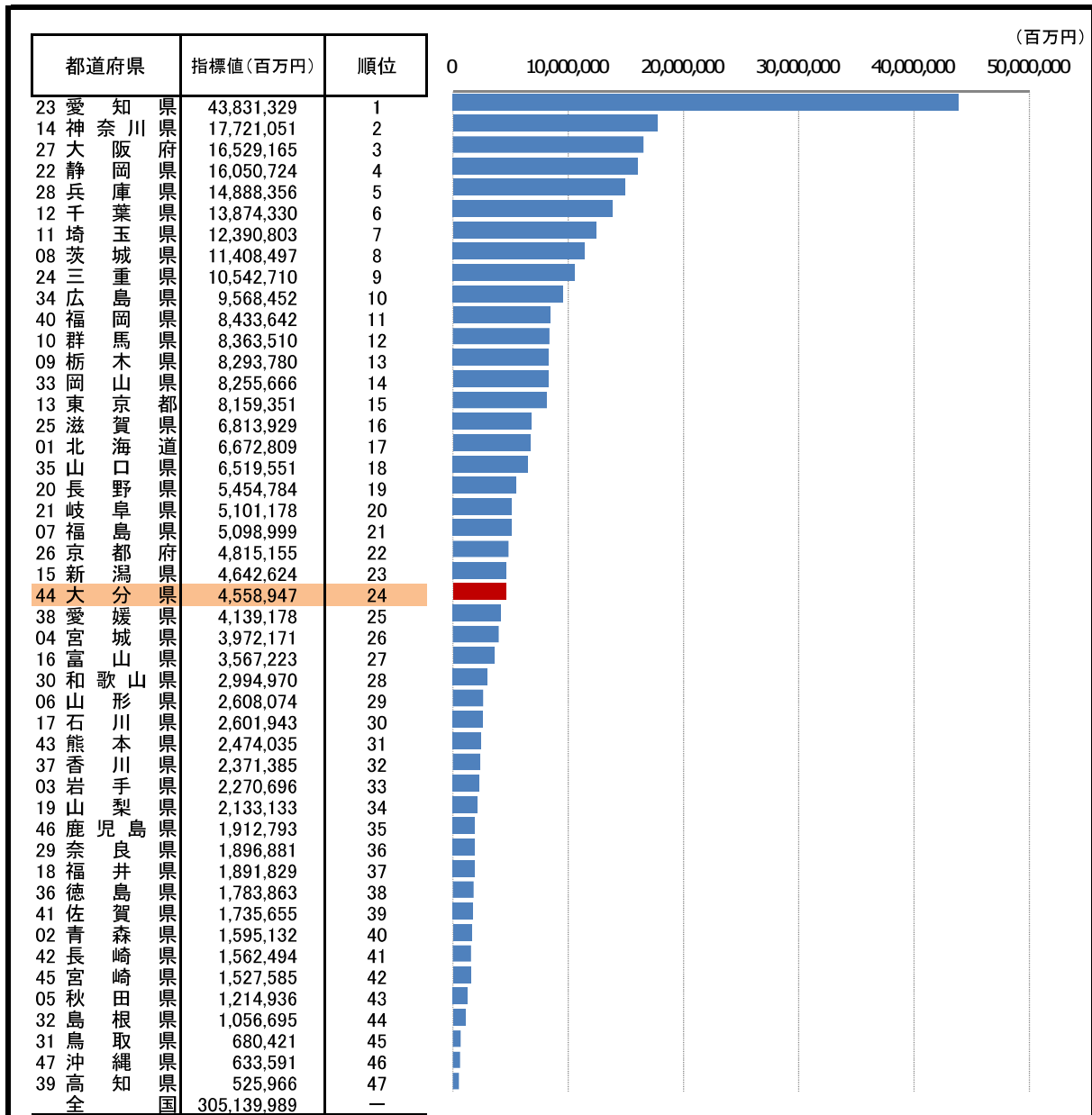
○ 資料出所: 経済産業省「工業統計調査」
○ 調査期日: 平成26年12月31日
○ 調査周期: 毎年
○ 製造業事業所: 一般的に工場、製作所、製造所あるいは加工所などと呼ばれているような、一区画を占めて主として製造又は加工を行っているもの。

注) 平成23年度は、経済センサスー活動調査(確報)による。

* 順位は数値の大きい方からつけています。

34. 製造品出荷額等

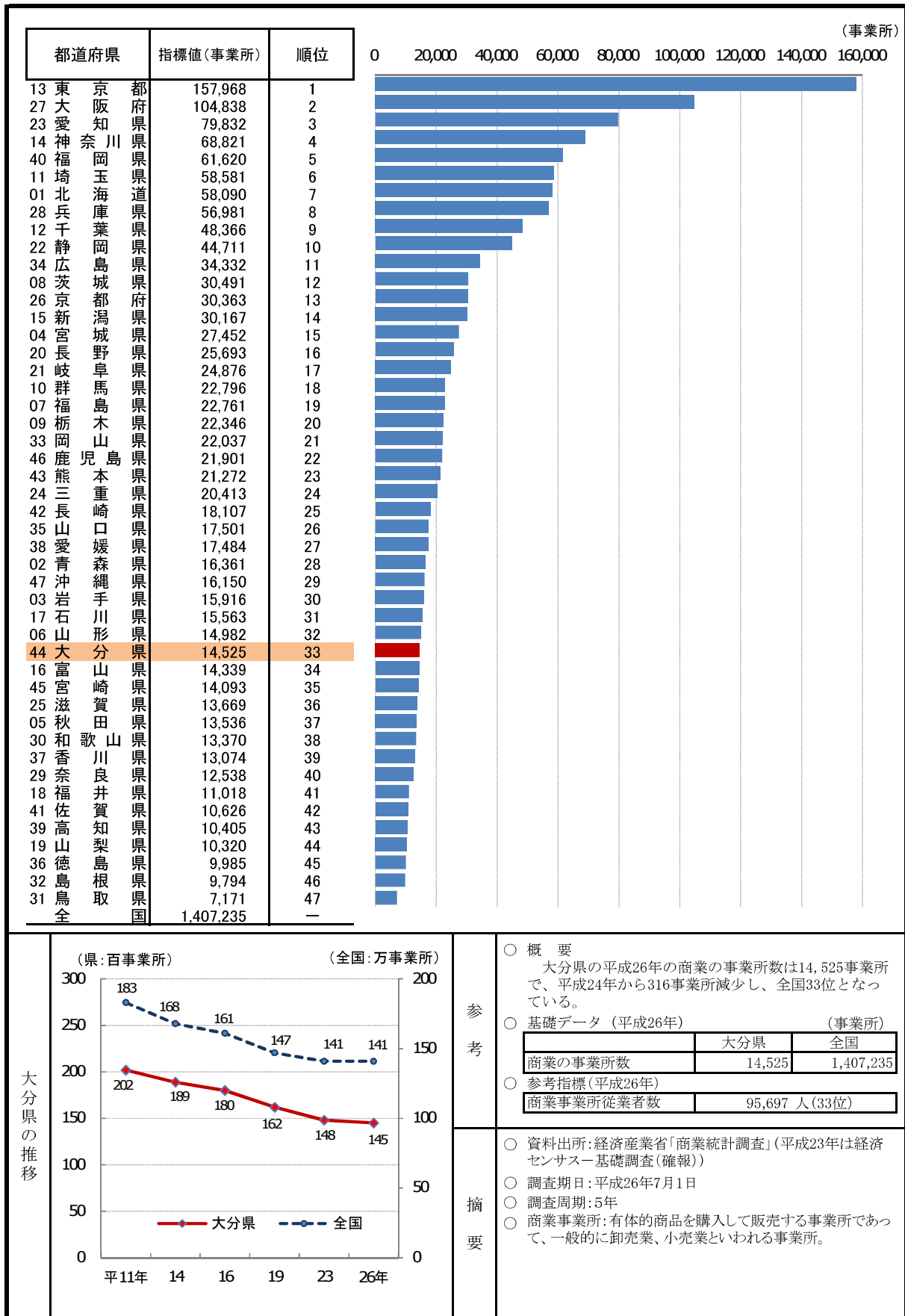
—平成26年—



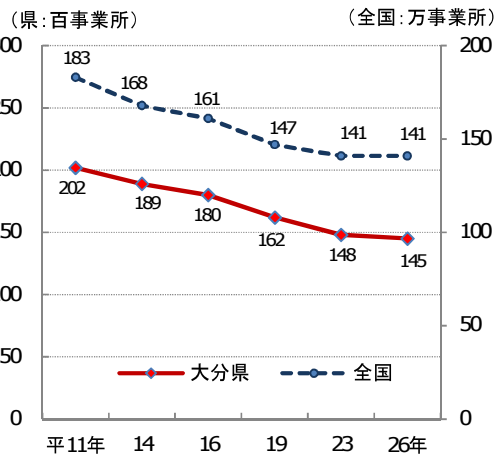
* 順位は数値の大きい方からつけています。

35. 商業の事業所数

—平成26年—



大分県の推移



参考

- 概要
大分県の平成26年の商業の事業所数は14,525事業所で、平成24年から316事業所減少し、全国33位となっている。
 - 基礎データ (平成26年) (事業所)
- | | 大分県 | 全国 |
|---------|--------|-----------|
| 商業の事業所数 | 14,525 | 1,407,235 |
- 参考指標 (平成26年)
- | | |
|-----------|---------------|
| 商業事業所従業者数 | 95,697 人(33位) |
|-----------|---------------|

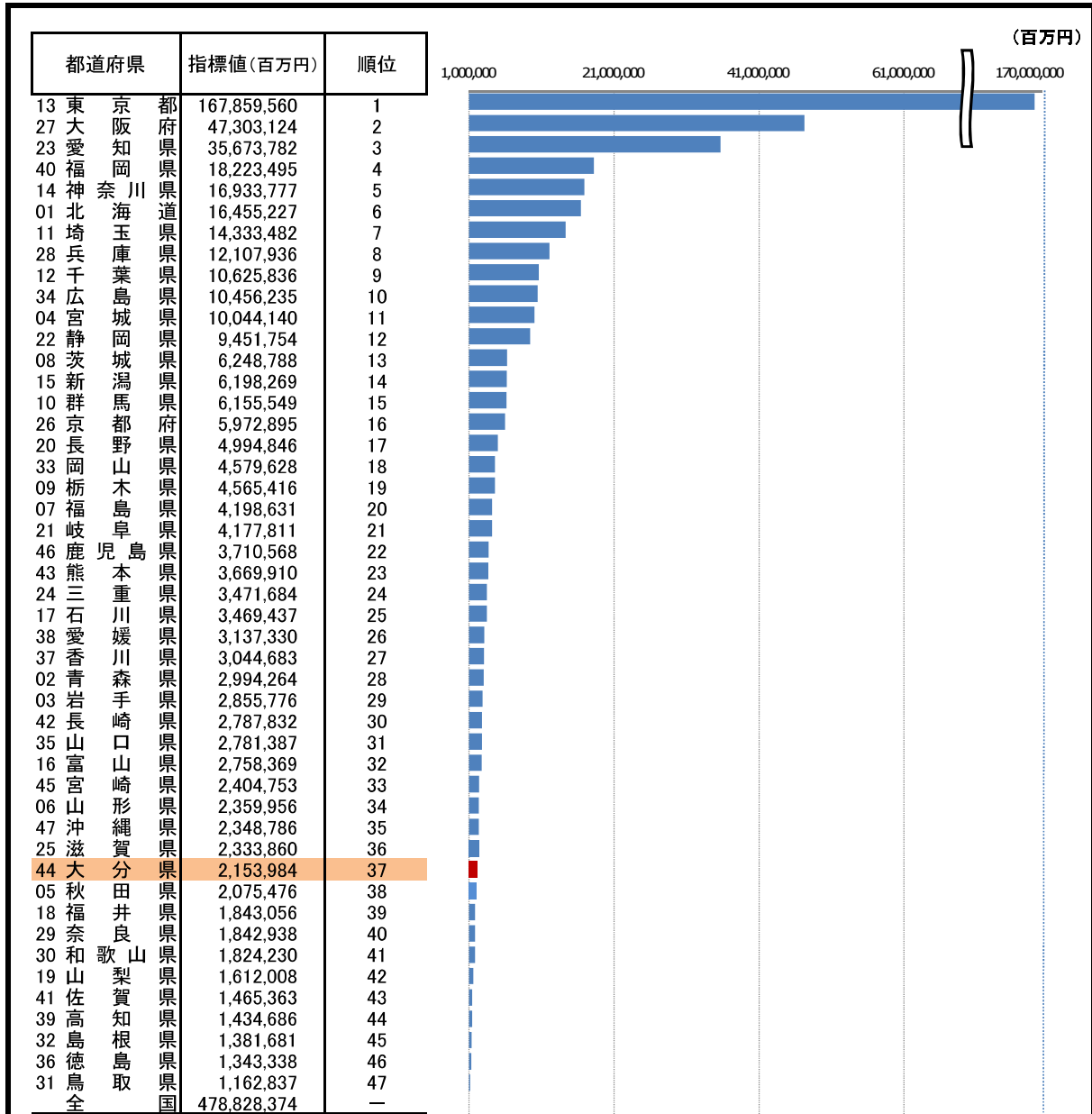
摘要

- 資料出所: 経済産業省「商業統計調査」(平成23年は経済センサス基礎調査(確報))
- 調査期日: 平成26年7月1日
- 調査周期: 5年
- 商業事業所: 有体的商品を購入して販売する事業所であつて、一般的に卸売業、小売業といわれる事業所。

* 順位は数値の大きい方からつけています。

36. 年間商品販売額

—平成26年—



大分県の推移

年	大分県 (左軸)	全国 (右軸)
平11	3,056	639
14	2,696	548
16	2,586	539
19	2,557	548
23	2,052	480
26年	2,154.0	479.0

参 考

○ 概 要
大分県の平成26年の年間商品販売額は2,153,984百万円で、平成23年から102,390百万円増加し、全国37位となっている。

○ 基礎データ (平成26年) (百万円)

	大分県	全国
年間商品販売額	2,153,984	478,828,374

摘 要

○ 資料出所: 経済産業省「商業統計調査」(平成23年は経済センサス基礎調査(確報))

○ 調査期日: 平成26年7月1日

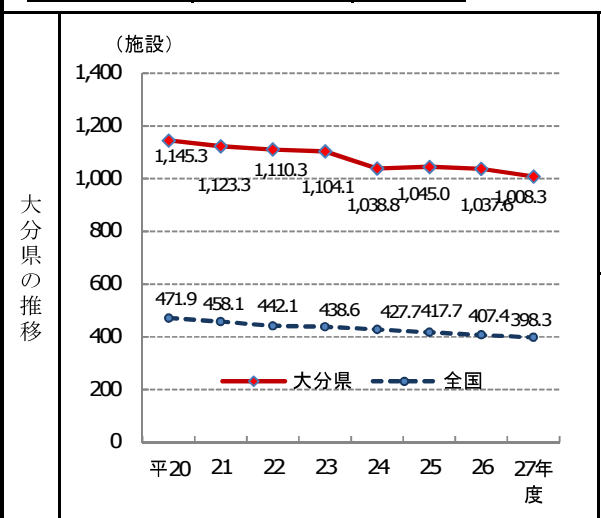
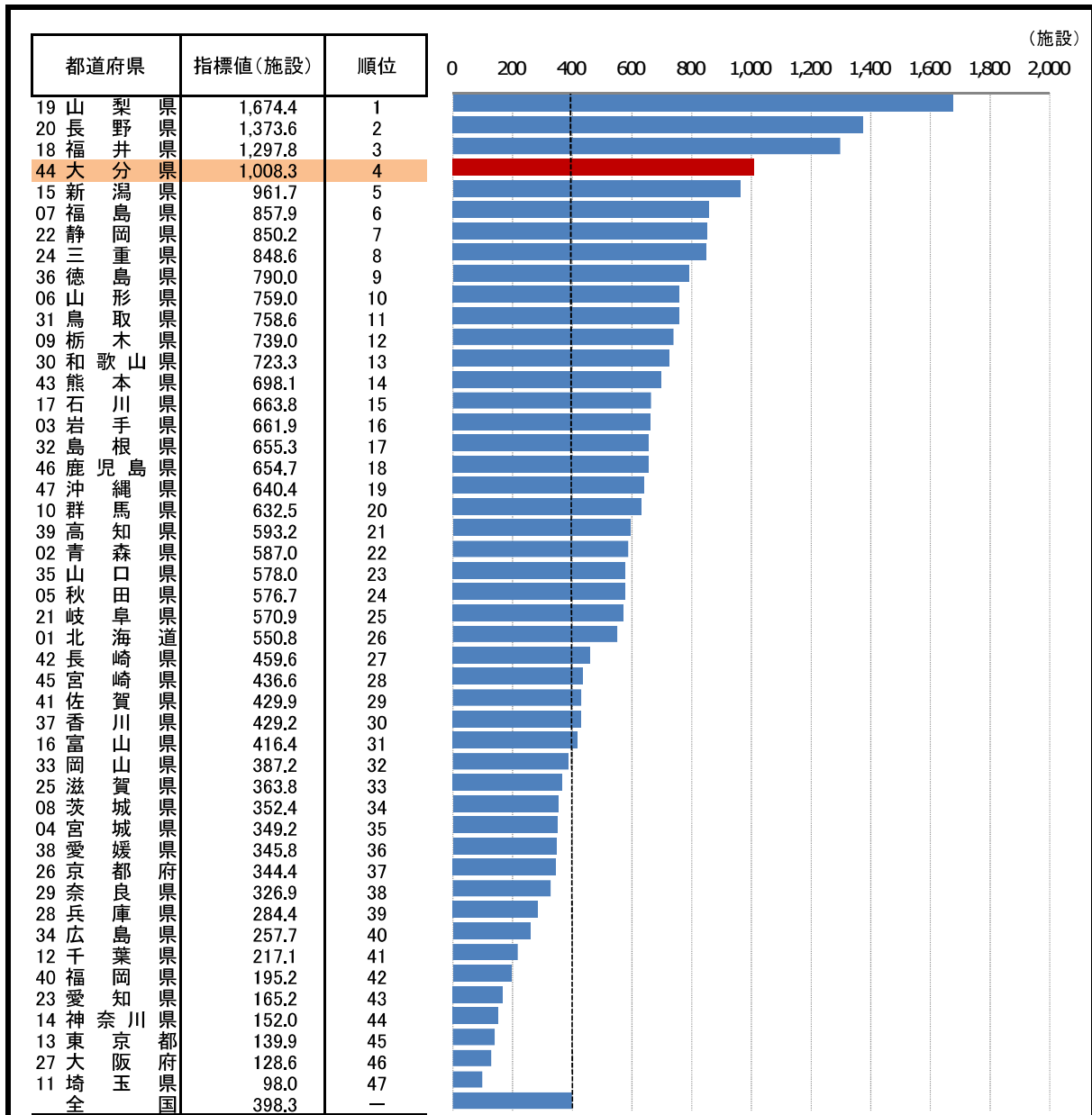
○ 調査周期: 5年

○ 年間商品販売額: 1年間(1~12月)の当該事業所における有体商品の販売額をいい、消費税額を含む。

* 順位は数値の大きい方からつけています。

37. ホテル・旅館施設数(人口100万人あたり)

—平成27年度—



○ 概要
大分県の平成27年度のホテル・旅館施設数(人口100万人あたり)は1,008.3施設で、前年度から29.3施設減少し、全国4位となっている。

○ 基礎データ(平成27年度) (施設)

	大分県	全国
ホテル・旅館施設数	1,176	50,628

○ 資料出所:厚生労働省「衛生行政報告例」
○ 調査期日:平成28年3月31日
○ 調査周期:毎年度
○ ホテル・旅館:旅館業法第2条に規定された旅館業で、ホテルは主に洋式の構造・設備を持つ施設、旅館は主に和式の構造・設備を持つ施設。

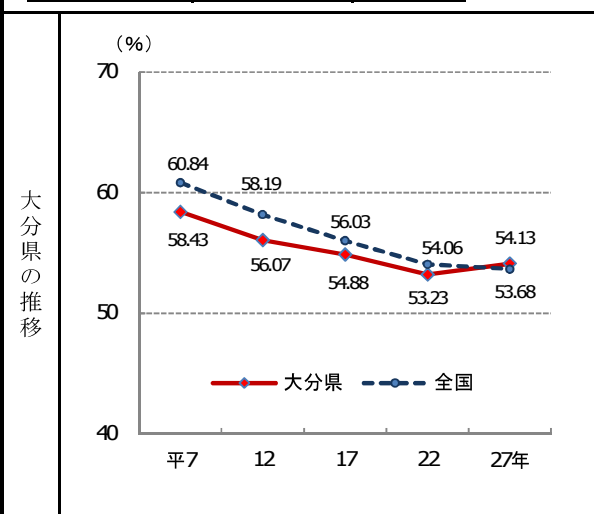
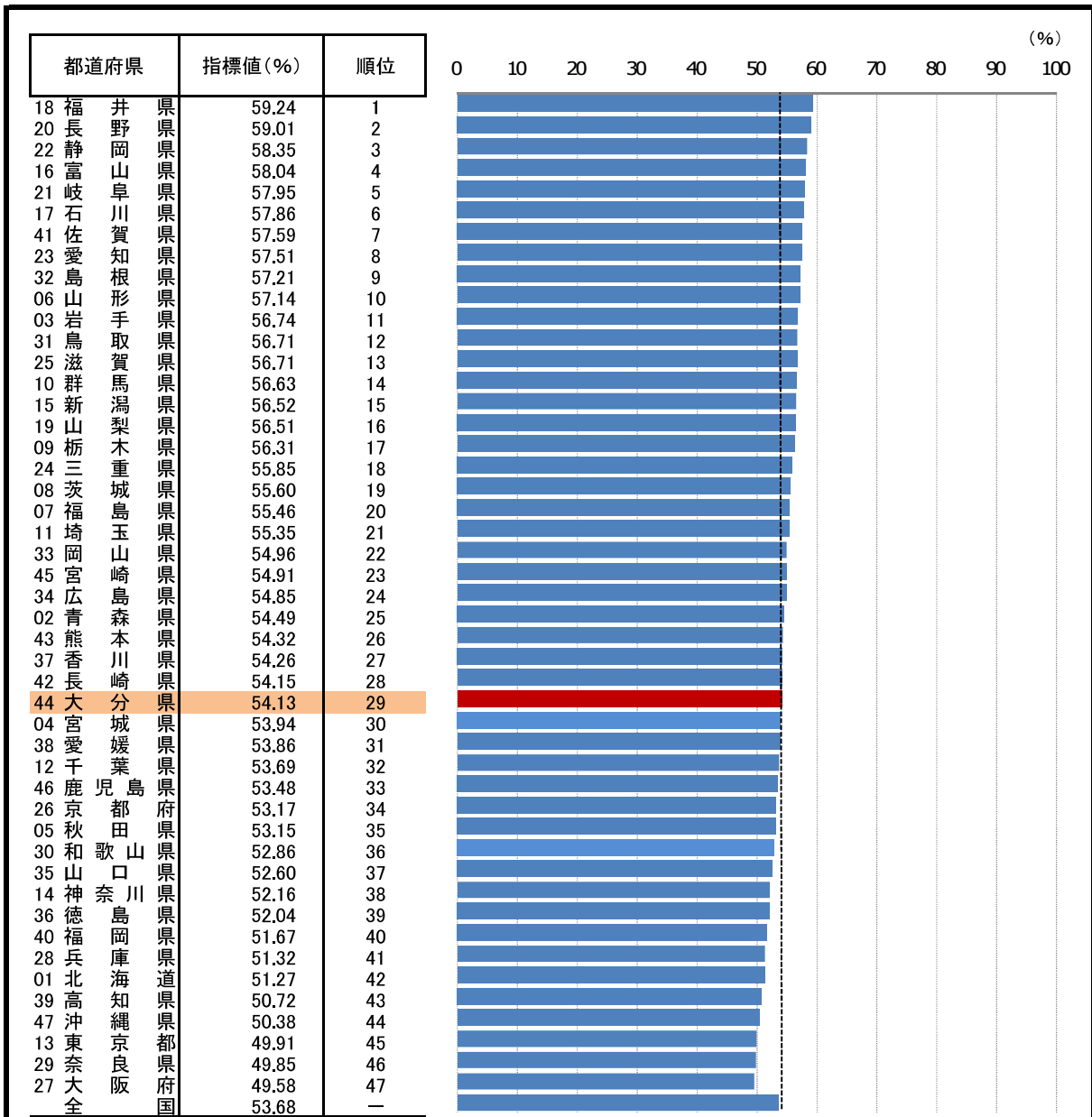
* 順位は数値の大きい方からつけています。

5 労働



38. 就業率

—平成27年—



○ 概要
大分県の平成27年の就業率は54.13%で、平成22年から0.90ポイント増加し、全国29位となっている。

○ 基礎データ (平成27年) (人)

	大分県	全国
就業者数	546,167	58,919,036

○ 参考指標 (平成27年)

女性就業率	45.83 % (30位)
-------	---------------

○ 資料出所: 総務省「国勢調査」

○ 調査期日: 平成27年10月1日

○ 調査周期: 5年

○ 就業率: 就業者数 ÷ 15歳以上人口

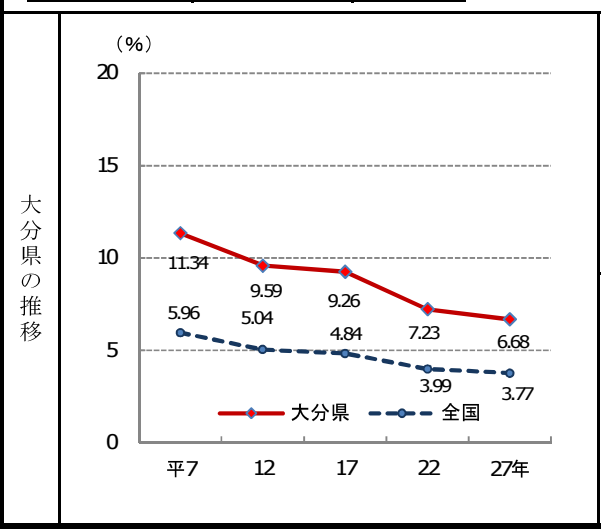
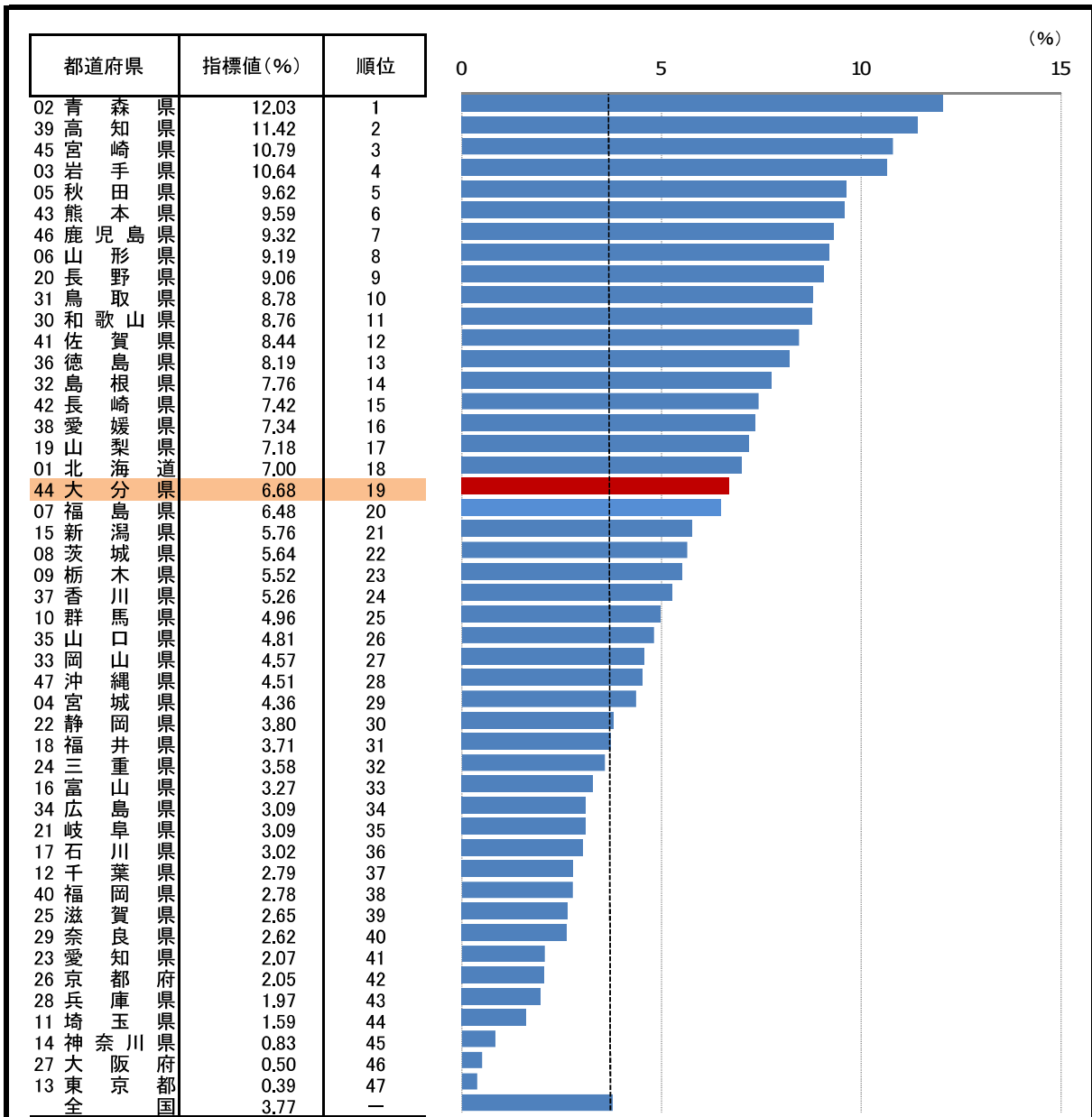
女性就業率: 女性就業者数 ÷ 15歳以上女性人口

注) 就業者総数には産業分類「分類不能」を含む。

* 順位は数値の大きい方からつけています。

39. 第1次産業就業者比率(対就業者総数)

—平成27年—



○ 概 要
大分県の平成27年の第1次産業就業者比率(対就業者総数)は6.68%で、平成22年から0.55ポイント減少し、全国19位となっている。

○ 基礎データ (平成27年) (人)

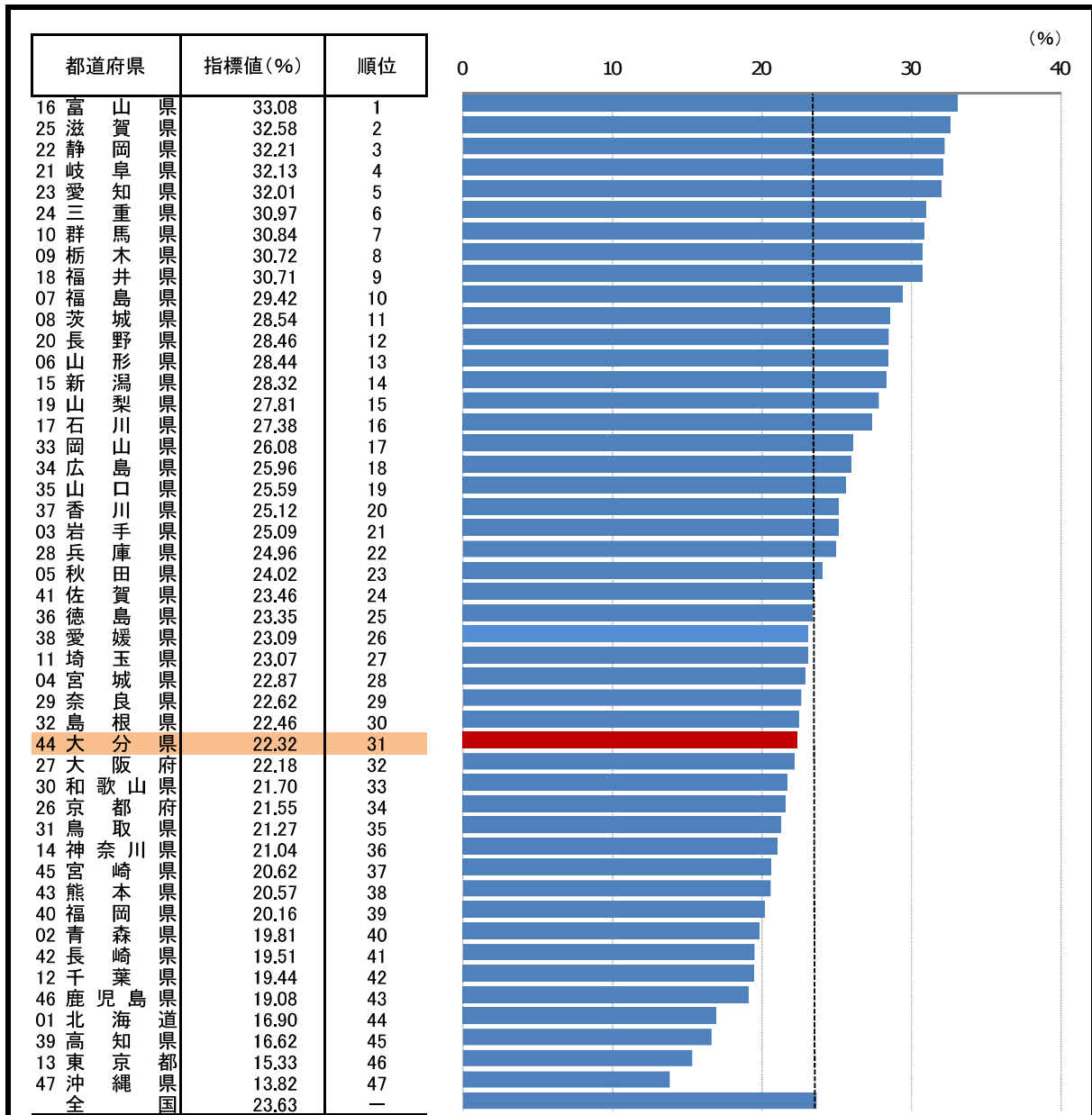
	大分県	全国
第1次産業就業者数	36,475	2,221,669
就業者総数	546,167	58,919,036

○ 資料出所:総務省「国勢調査」
○ 調査期日:平成27年10月1日
○ 調査周期:5年
○ 第1次産業:農業、林業、漁業
注) 就業者総数には産業分類「分類不能」を含む。

* 順位は数値の大きい方からつけています。

40. 第2次産業就業者比率(対就業者総数)

—平成27年—



大分県の推移

年	大分県 (%)	全国 (%)
平7	27.84	31.57
12	26.76	29.49
17	24.24	25.93
22	23.52	23.69
27年	22.32	23.63

参 考

○ 概 要
大分県の平成27年の第2次産業就業者比率(対就業者総数)は22.32%で、平成22年から1.20ポイント減少し、全国31位となっている。

○ 基礎データ(平成27年) (人)

	大分県	全国
第2次産業就業者数	121,915	13,920,834
就業者総数	546,167	58,919,036

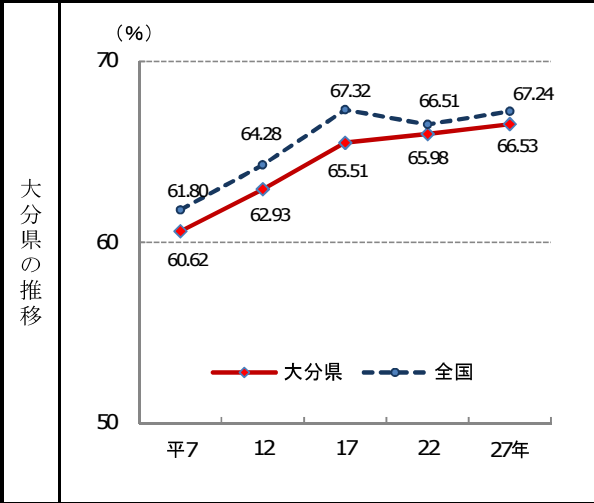
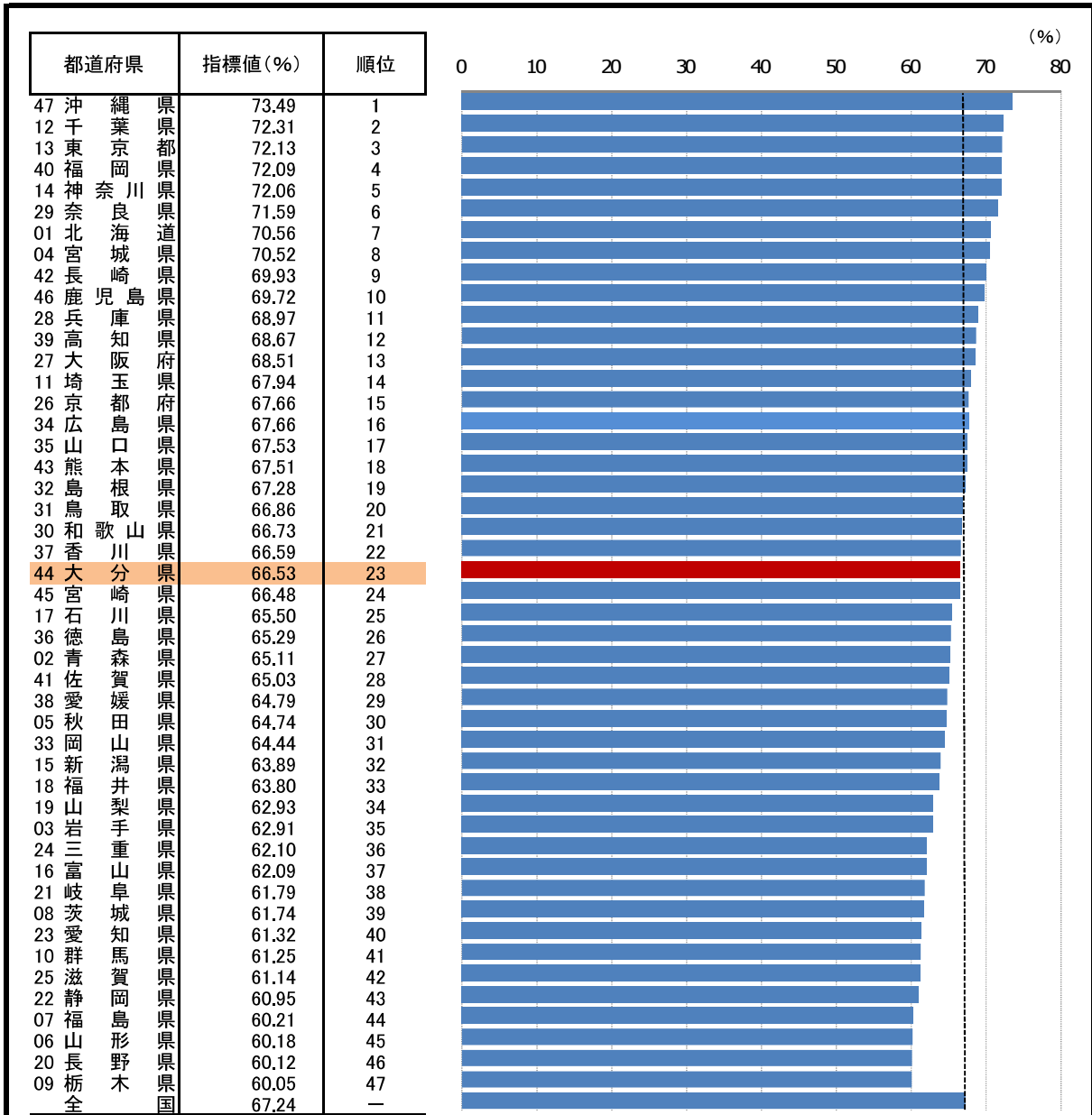
摘 要

○ 資料出所:総務省「国勢調査」
○ 調査期日:平成27年10月1日
○ 調査周期:5年
○ 第2次産業:鉱業、建設業、製造業
注) 就業者総数には産業分類「分類不能」を含む。

* 順位は数値の大きい方からつけています。

41. 第3次産業就業者比率(対就業者総数)

—平成27年—



○ 概 要
大分県の平成27年の第3次産業就業者比率(対就業者総数)は66.53%で、平成22年から0.55ポイント増加し、全国23位となっている。

○ 基礎データ(平成27年) (人)

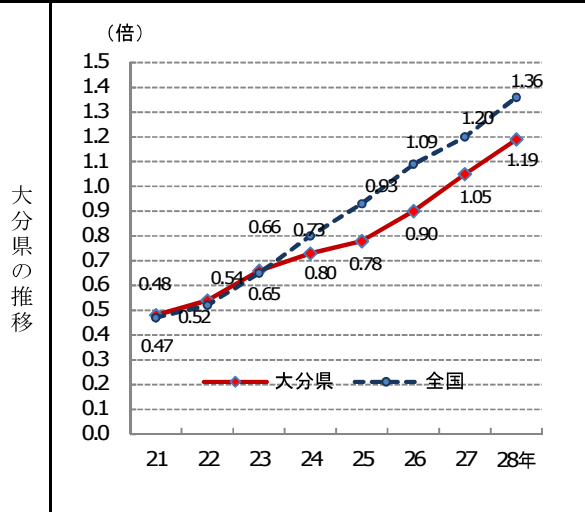
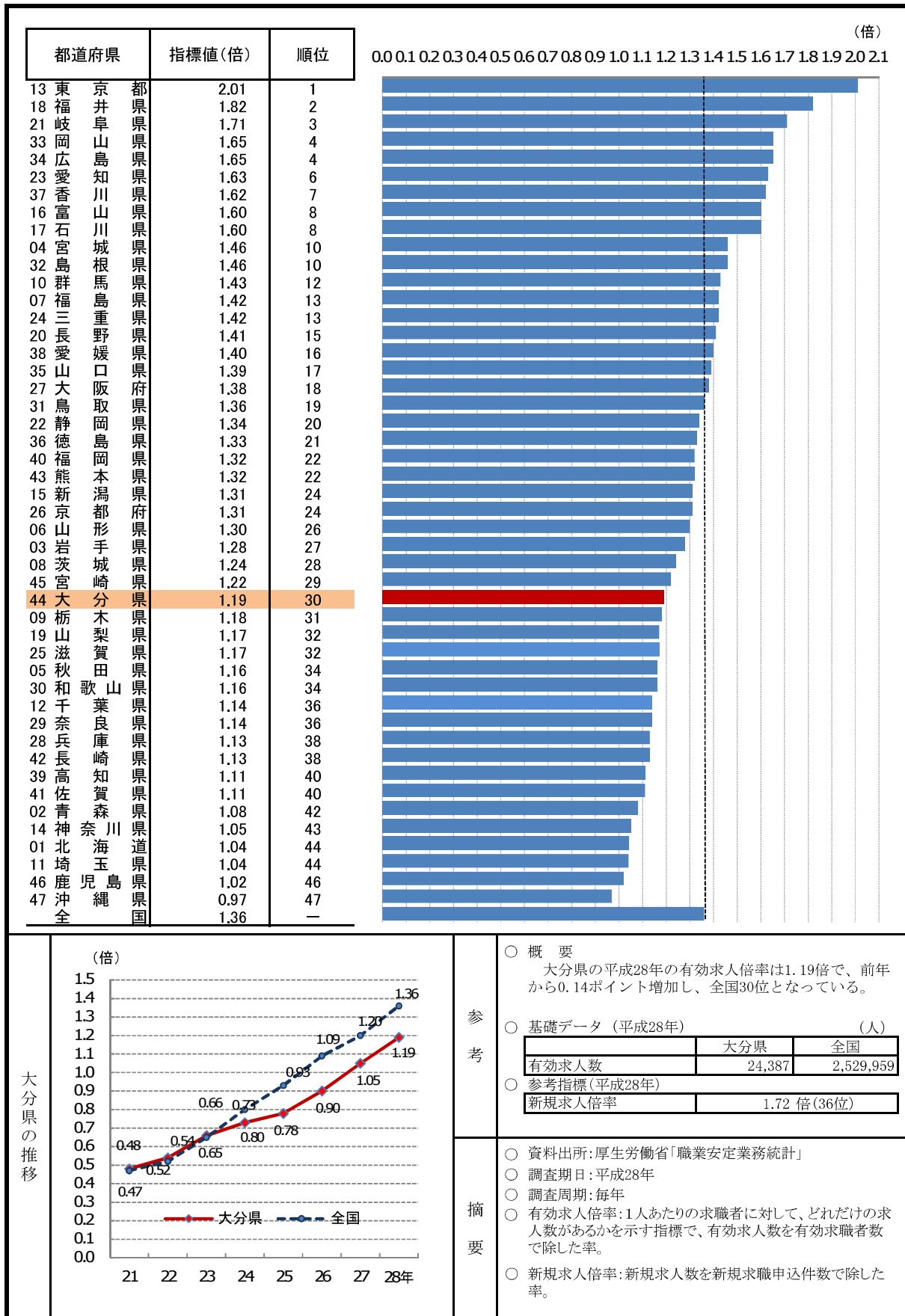
	大分県	全国
第3次産業就業者数	363,361	39,614,567
就業者総数	546,167	58,919,036

○ 資料出所: 総務省「国勢調査」
○ 調査期日: 平成27年10月1日
○ 調査周期: 5年
○ 第3次産業: 電気、ガス、卸売、小売など、第1次産業・第2次産業以外の産業。
注) 就業者総数には産業分類「分類不能」を含む。

* 順位は数値の大きい方からつけています。

42. 有効求人倍率

—平成28年—



○ 概要
大分県の平成28年の有効求人倍率は1.19倍で、前年から0.14ポイント増加し、全国30位となっている。

○ 基礎データ (平成28年) (人)

	大分県	全国
有効求人数	24,387	2,529,959

○ 参考指標 (平成28年)

新規求人倍率	1.72 倍(36位)
--------	-------------

○ 資料出所: 厚生労働省「職業安定業務統計」

○ 調査期日: 平成28年

○ 調査周期: 毎年

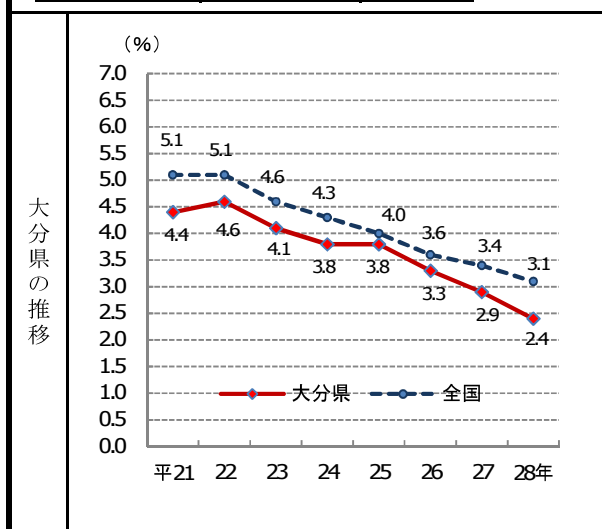
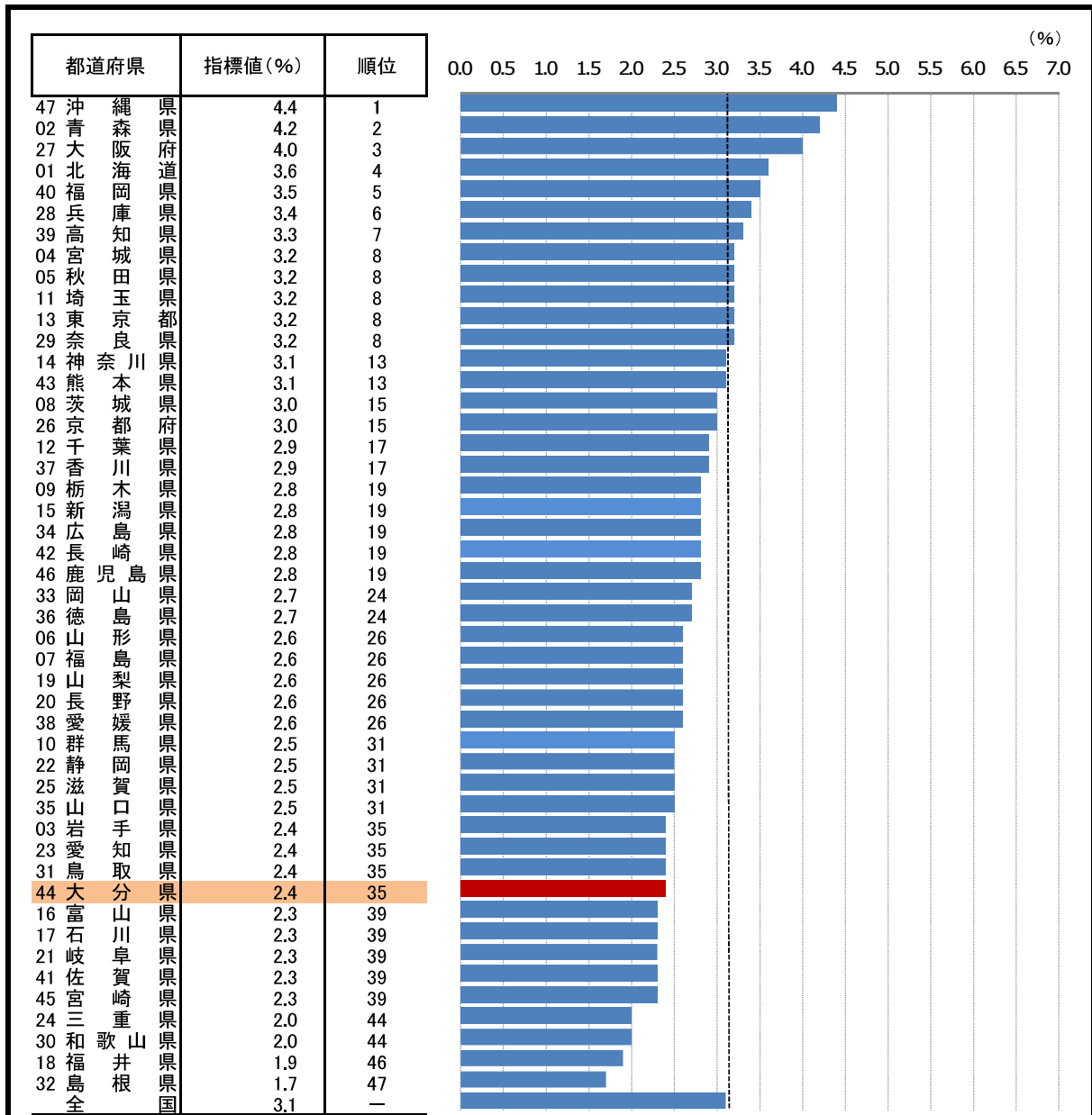
○ 有効求人倍率: 1人あたりの求職者に対して、どれだけの求人数があるかを示す指標で、有効求人数を有効求職者数で除した率。

○ 新規求人倍率: 新規求人数を新規求職申込件数で除した率。

* 順位は数値の大きい方からつけています。

43. 完全失業率

—平成28年—



○ 概要
大分県の平成28年の完全失業率は2.4%で、前年から0.5ポイント減少し、全国35位となっている。

○ 基礎データ（平成28年）

	大分県	全国
完全失業者数	14	2,080

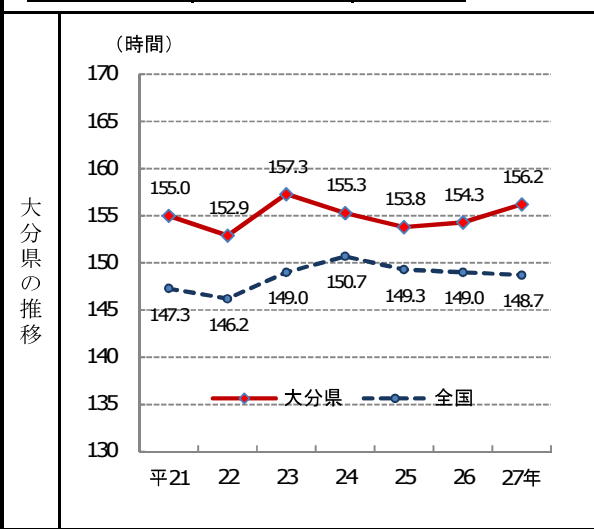
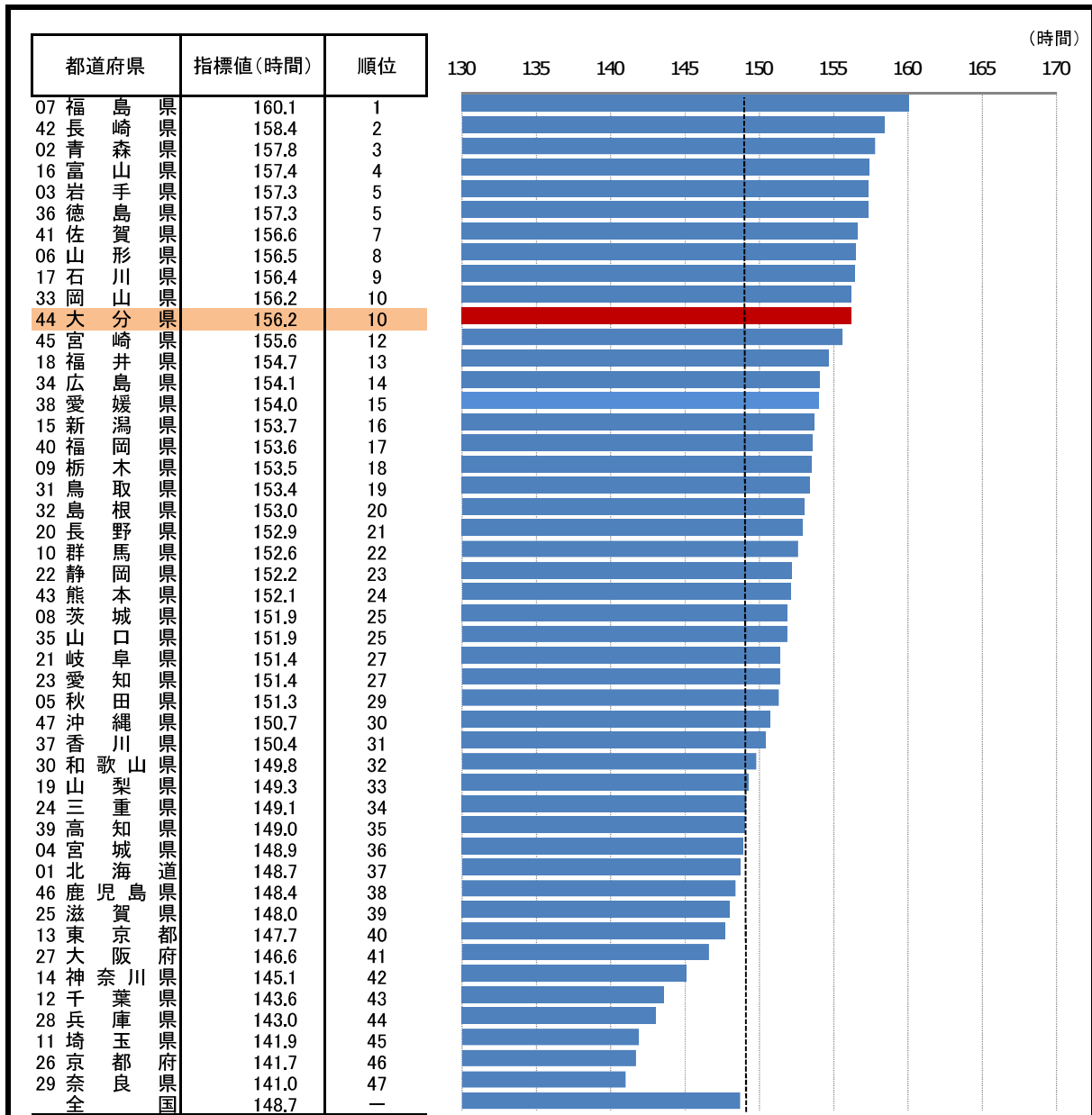
注) 完全失業者数(千人)はモデル推計値である。

○ 資料出所: 総務省「労働力調査年報」
○ 調査期日: 平成28年
○ 調査周期: 毎年
○ 完全失業率: 労働力人口(就業者と完全失業者の合計)に占める完全失業者の割合。完全失業者とは現在仕事をしておらず、仕事があればすぐにつくことができ、仕事を探す活動をしていた人をいう。

* 順位は数値の大きい方からつけています。

44. 月平均総実労働時間数(労働者1人あたり)

—平成27年—



参 考

- 概 要
大分県の平成27年の月平均総実労働時間数(労働者1人あたり)は156.2時間で、前年から1.9時間増加し、全国10位となっている。
- 基礎データ(平成27年) (時間)

	大分県	全国
月平均総実労働時間数(労働者1人あたり)	156.2	148.7

- 参考指標(平成27年)

月平均所定外労働時間	12.3 時間(27位)
------------	--------------

摘 要

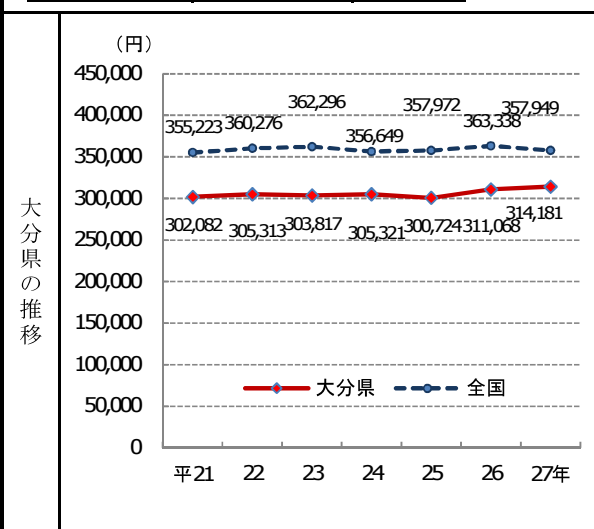
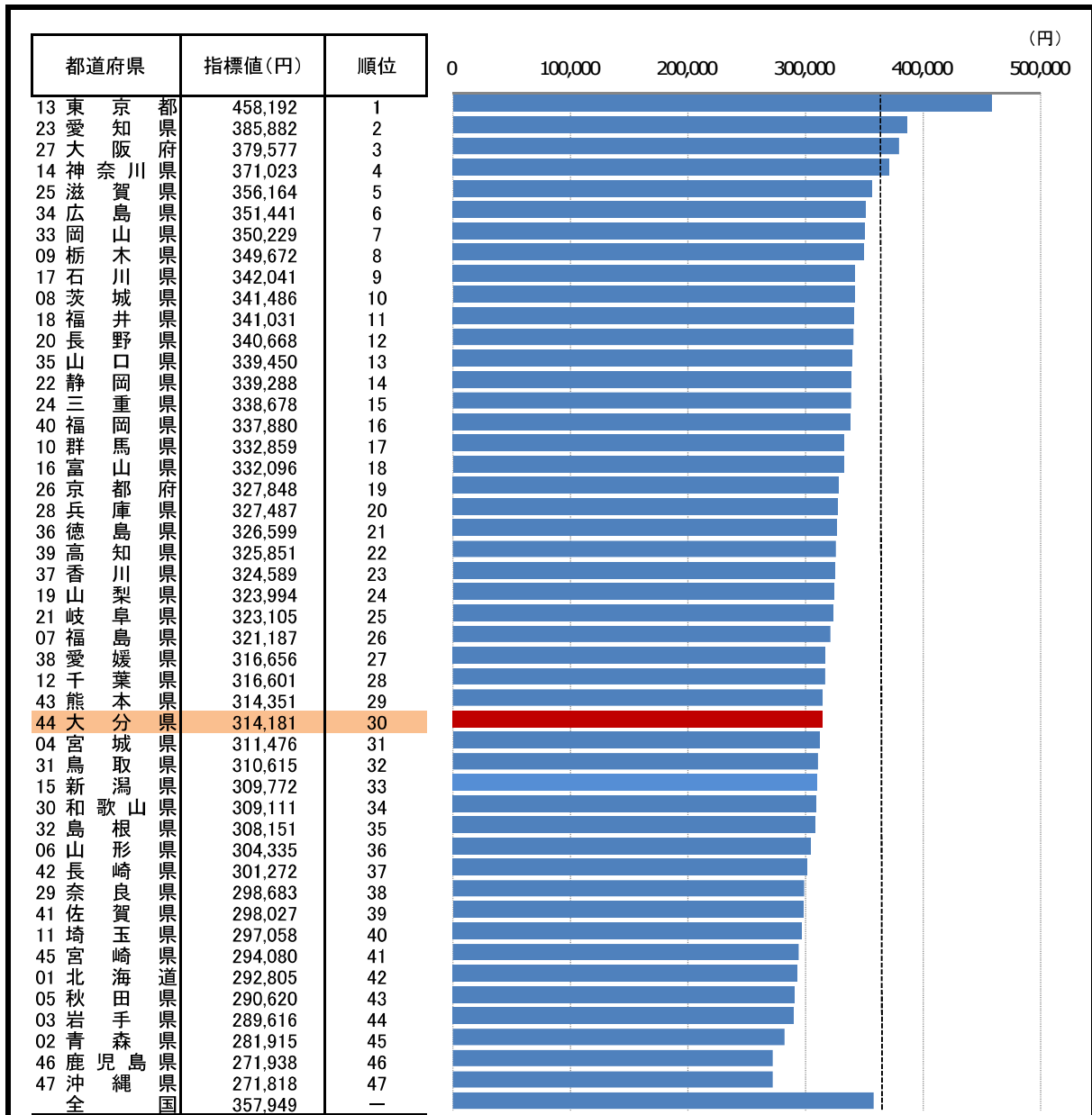
- 資料出所:厚生労働省「毎月勤労統計調査(地方調査)」
- 調査期日:平成27年
- 調査周期:毎年
- 総実労働時間数:所定内労働時間(事業所就業規則で定められた始業時刻と終業時刻との間の休憩時間を除いた実労働時間)と所定外労働時間(早出、残業、休日出勤等により行った実労働時間)との合計。

注) 事業所規模30人以上についての集計である。

* 順位は数値の大きい方からつけています。

45. 月平均現金給与総額(労働者1人あたり)

—平成27年—



○ 概 要
大分県の平成27年の月平均現金給与総額（労働者1人あたり）は314,181円で、前年から3,113円増加し、全国30位となっている。

○ 基礎データ（平成27年）

	大分県	全国
月平均現金給与総額(労働者1人あたり)	314,181	357,949

○ 資料出所:厚生労働省「毎月勤労統計調査(地方調査)」
○ 調査期日:平成27年
○ 調査周期:毎年
○ 月平均現金給与総額:基本給、残業代、賞与などを合わせた1人当たりの現金給与総額の月平均。

注) 事業所規模30人以上についての集計である。

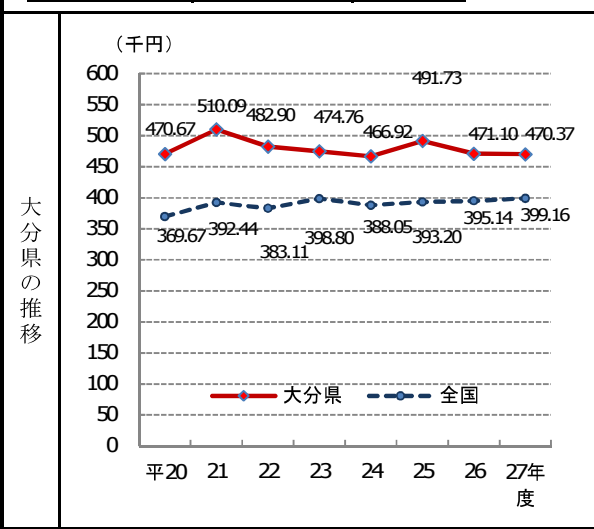
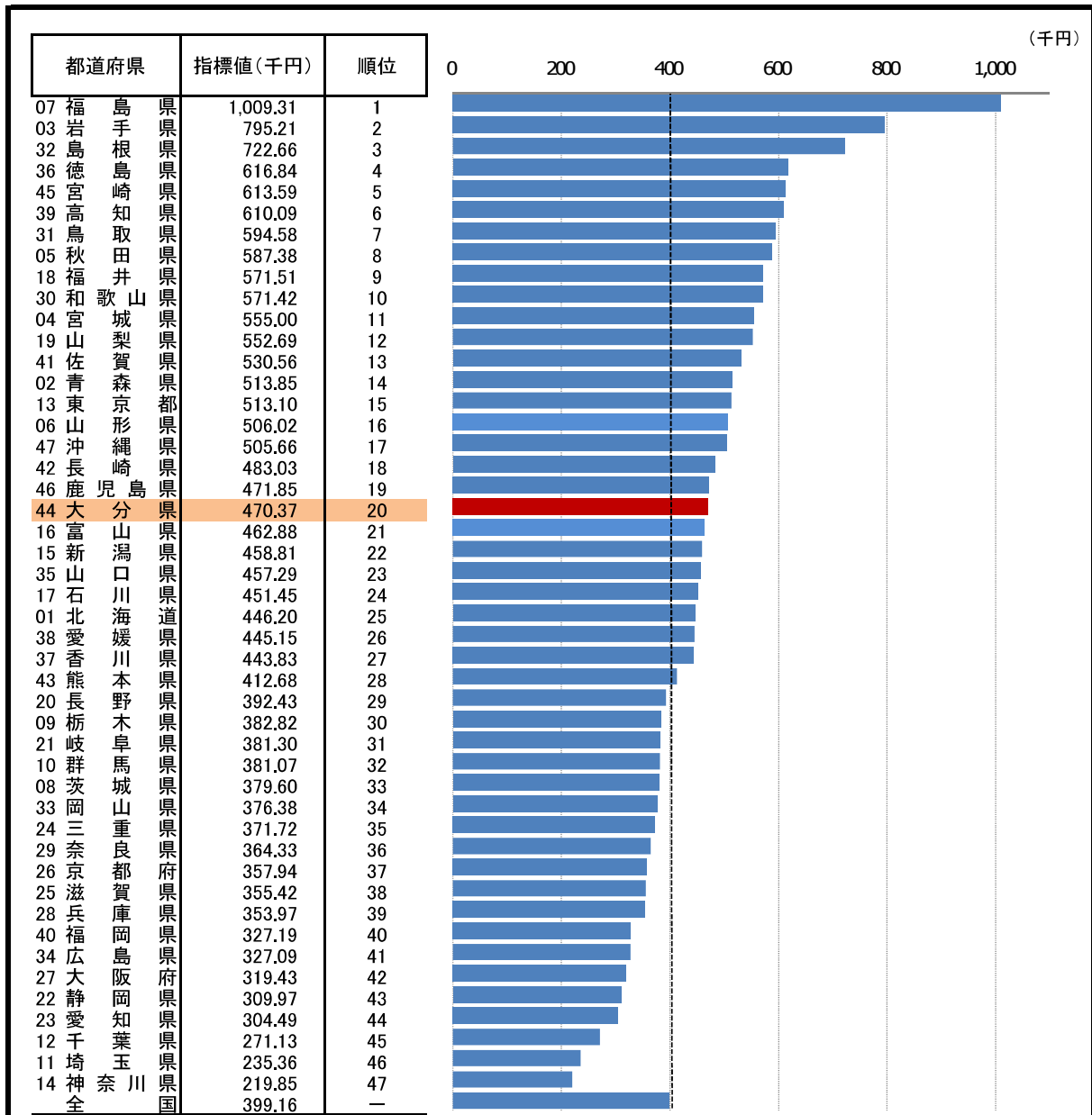
* 順位は数値の大きい方からつけています。

6 財政



46. 歳出決算総額(人口1人あたり)

—平成27年度—



○ 概要
大分県の平成27年度の歳出決算総額(人口1人あたり)は470.37千円で、前年度から730円減少し、全国20位となっている。

○ 基礎データ(平成27年度) (千円)

	大分県	全国
歳出決算総額	548,611,968	50,731,238,823

○ 参考指標(平成26年度)

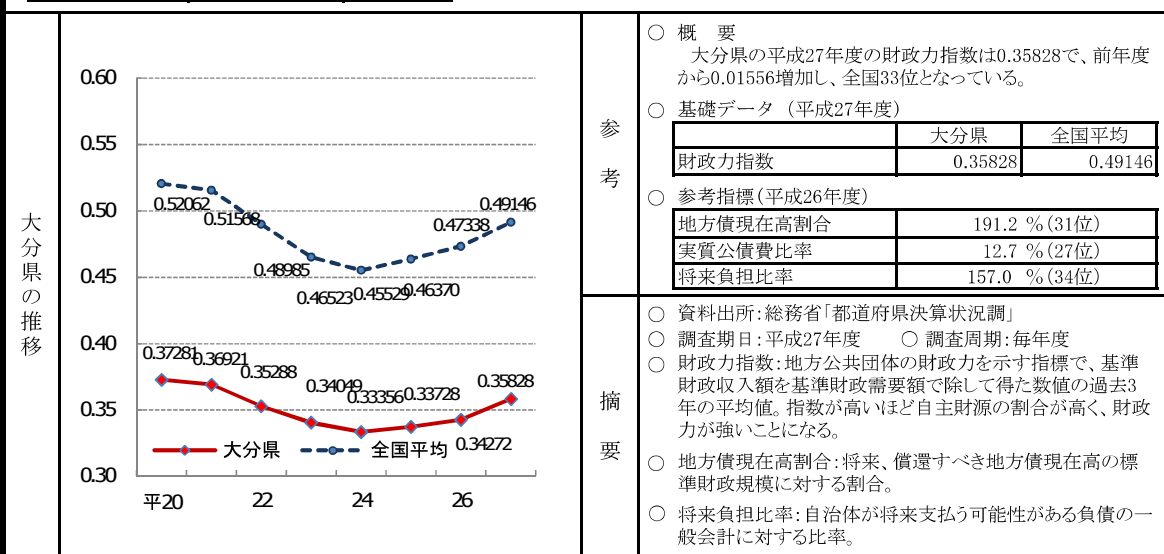
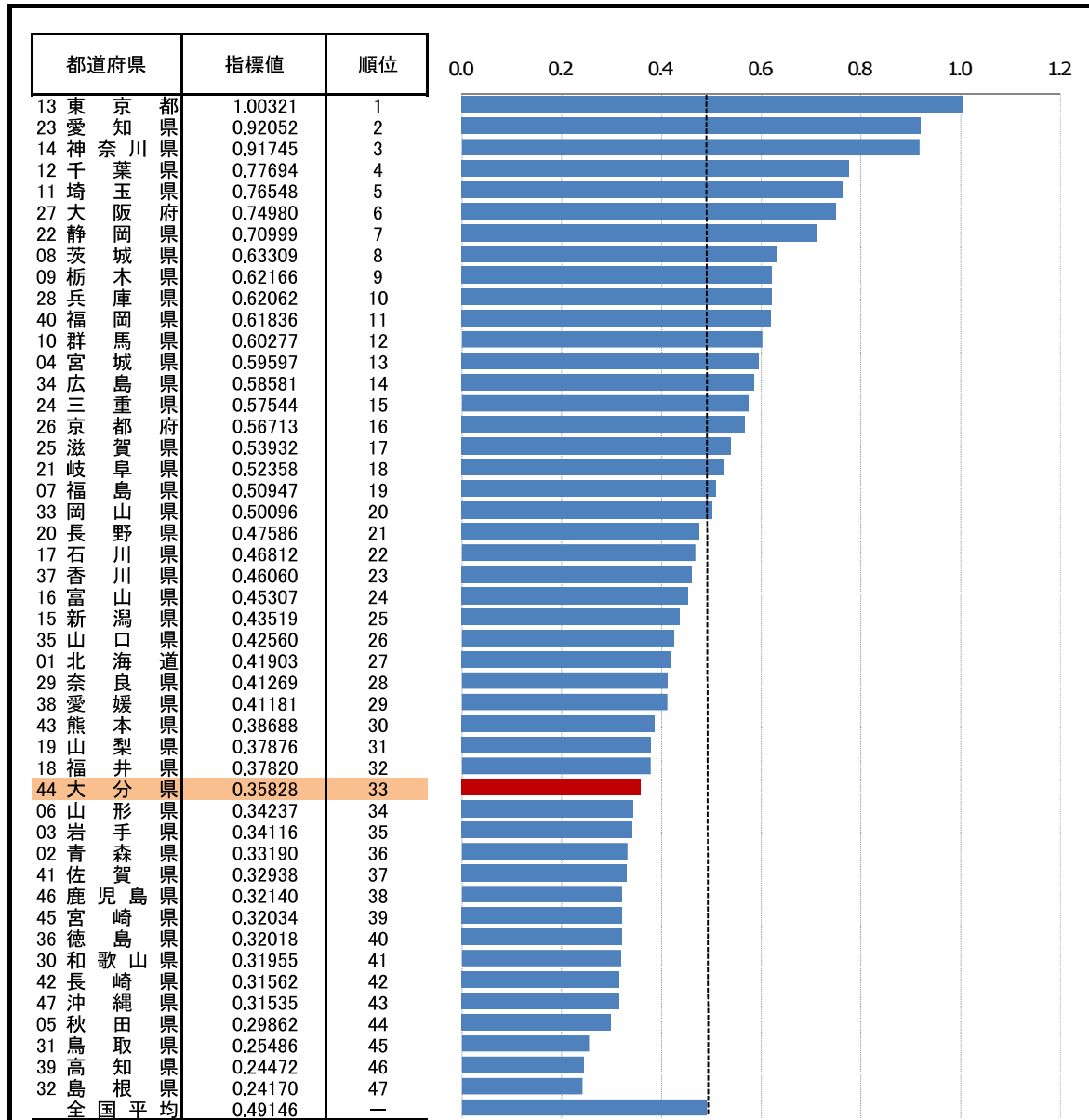
歳入決算総額(人口1人あたり)	481.22 千円(21位)
-----------------	----------------

○ 資料出所: 総務省「都道府県決算状況調」
○ 調査期日: 平成27年度
○ 調査周期: 毎年度
○ 歳出決算総額: 年度中の支出の総額
○ 歳入決算総額: 年度中の収入の総額

* 順位は数値の大きい方からつけています。

47. 財政力指数

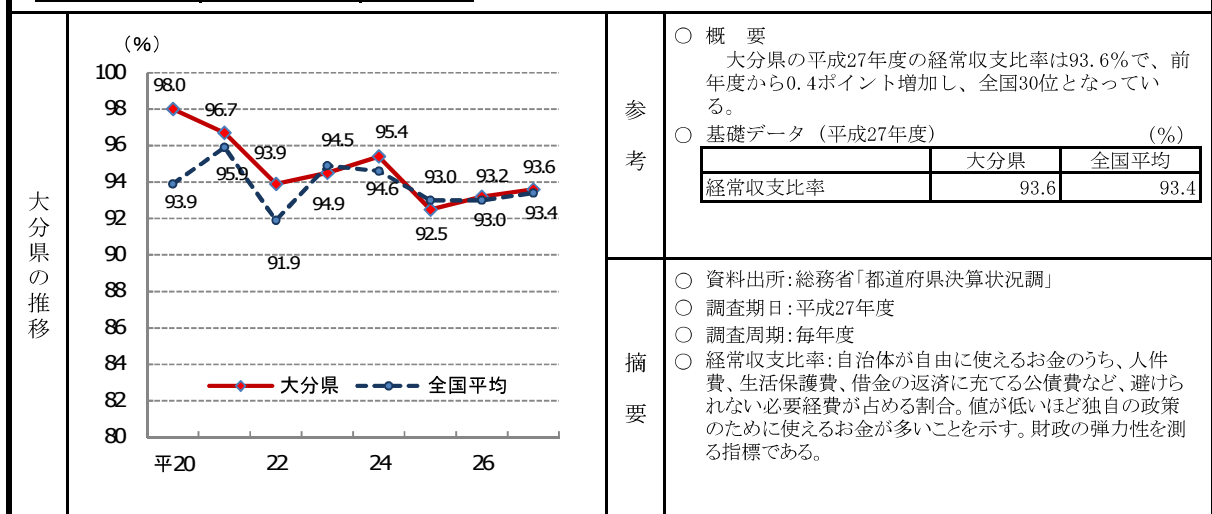
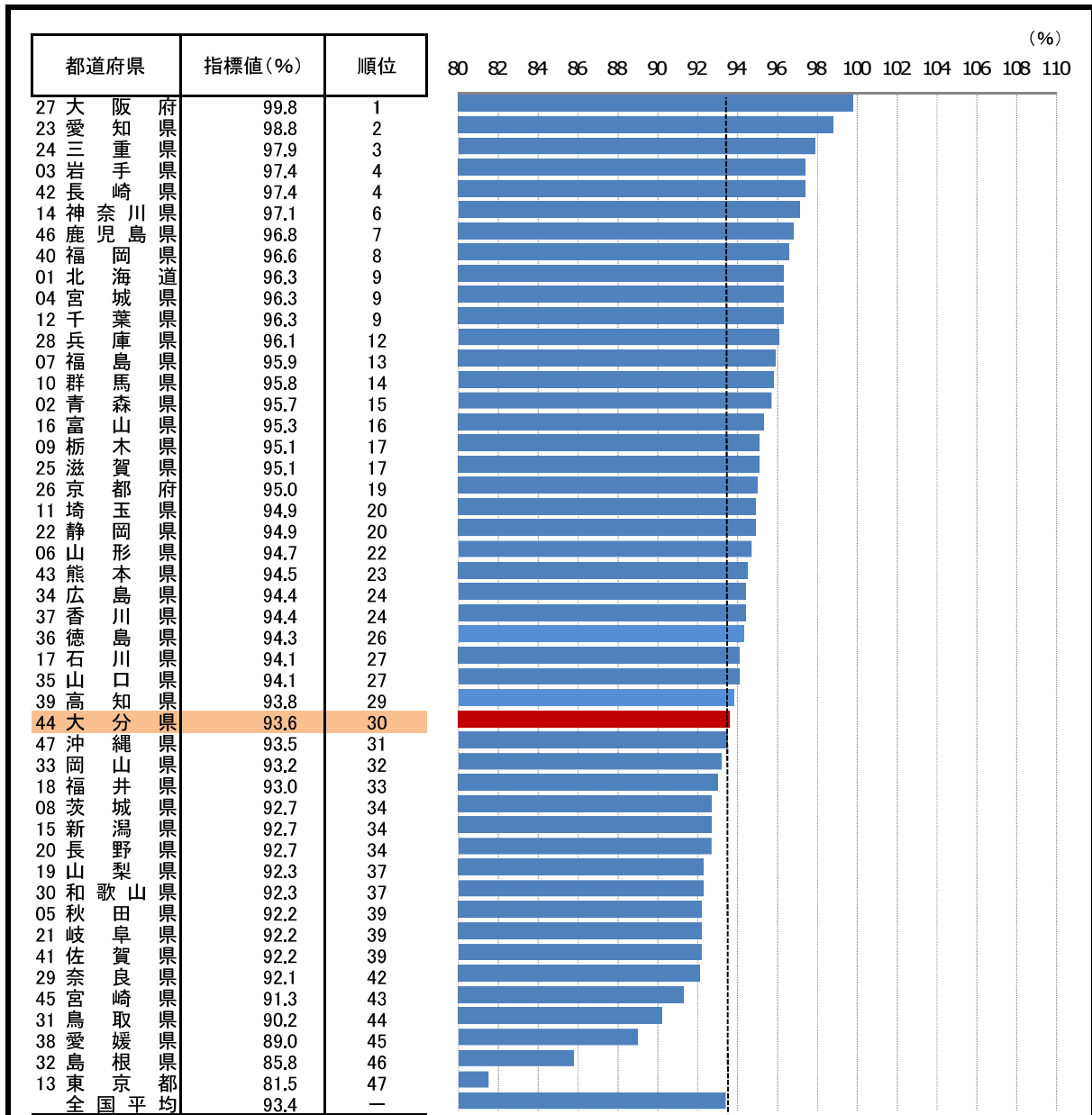
—平成27年度—



* 順位は数値の大きい方からつけています。

48. 経常収支比率

—平成27年度—



* 順位は数値の大きい方からつけています。