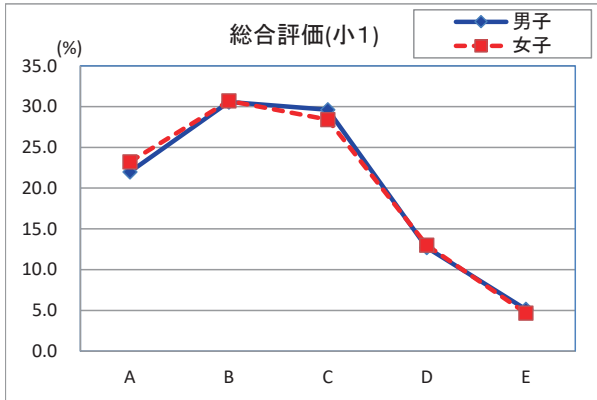


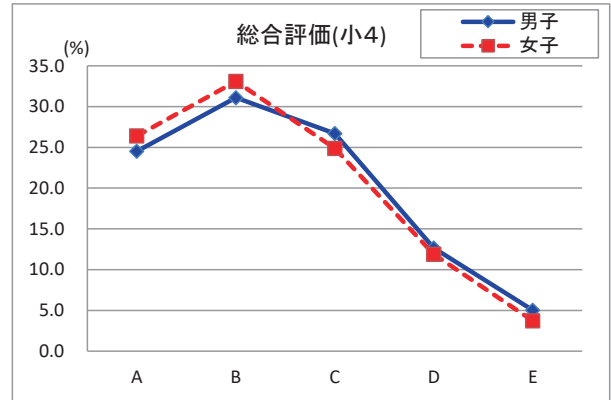
## (2) 児童生徒の体力・運動能力の総合評価

(数値は%)

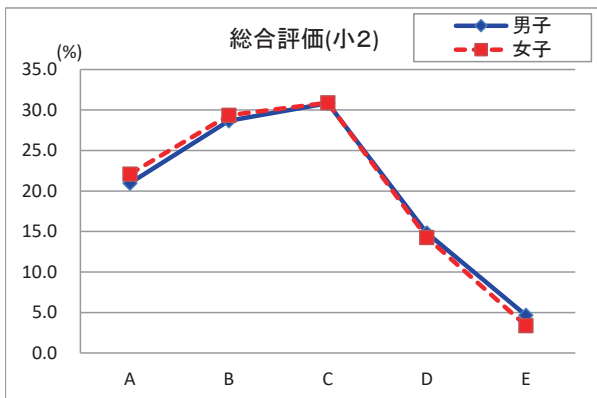
6歳(小1)	A	B	C	D	E
男子	22.0	30.6	29.6	12.7	5.1
女子	23.2	30.7	28.4	13.0	4.7



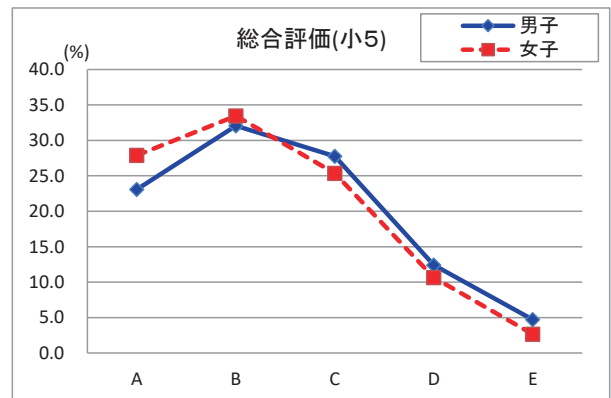
9歳(小4)	A	B	C	D	E
男子	24.5	31.1	26.7	12.7	5.0
女子	26.4	33.1	24.9	11.9	3.7



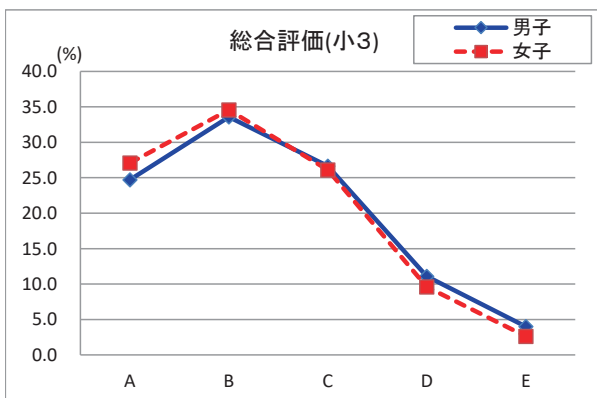
7歳(小2)	A	B	C	D	E
男子	21.0	28.7	30.8	14.8	4.7
女子	22.1	29.4	30.9	14.3	3.4



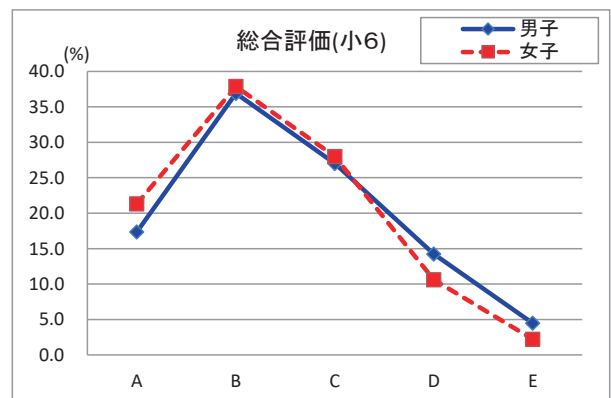
10歳(小5)	A	B	C	D	E
男子	23.1	32.1	27.8	12.4	4.7
女子	27.9	33.5	25.3	10.7	2.7



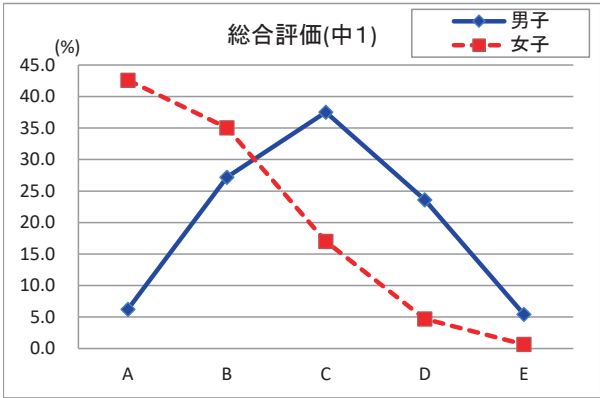
8歳(小3)	A	B	C	D	E
男子	24.7	33.6	26.6	11.1	4.0
女子	27.1	34.6	26.1	9.6	2.6



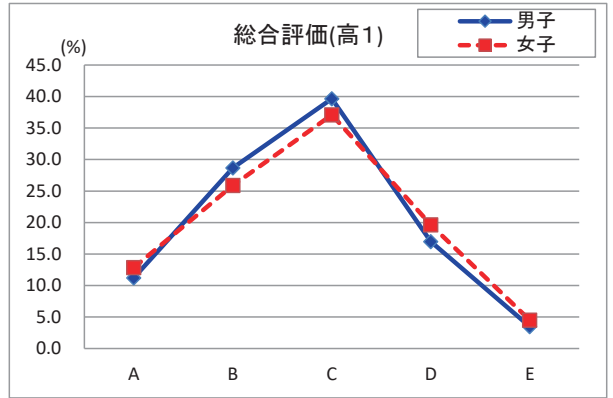
11歳(小6)	A	B	C	D	E
男子	17.4	36.9	27.0	14.2	4.5
女子	21.3	37.9	28.0	10.6	2.2



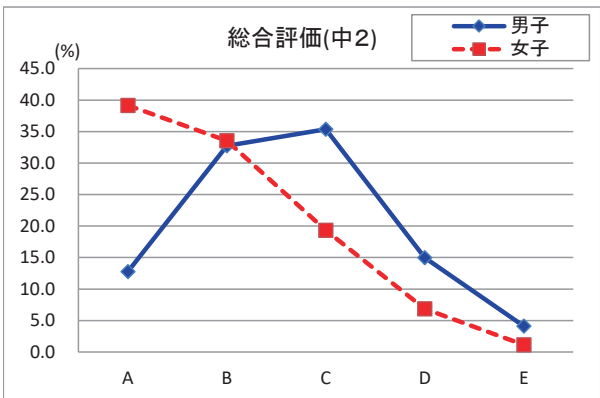
12歳(中1)	A	B	C	D	E
男子	6.2	27.2	37.5	23.6	5.4
女子	42.6	35.1	17.0	4.7	0.7



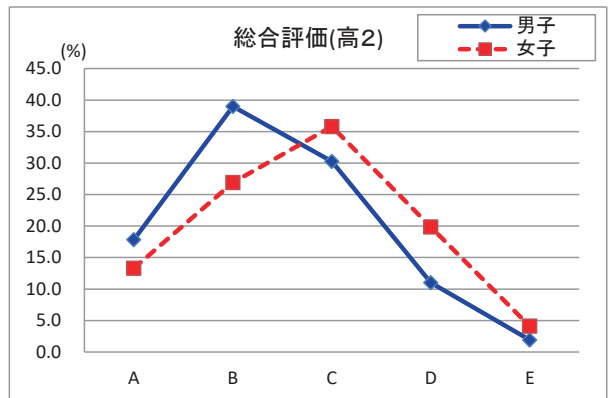
15歳(高1)	A	B	C	D	E
男子	11.2	28.7	39.7	17.0	3.5
女子	12.8	25.9	37.1	19.7	4.5



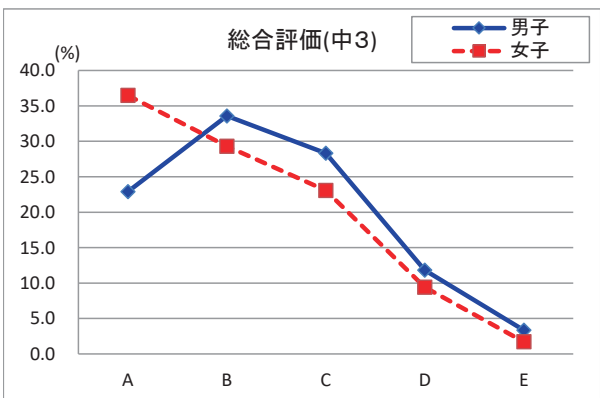
13歳(中2)	A	B	C	D	E
男子	12.8	32.8	35.4	15.0	4.1
女子	39.2	33.5	19.3	6.9	1.1



16歳(高2)	A	B	C	D	E
男子	17.8	39.0	30.2	11.0	1.9
女子	13.3	26.9	35.8	19.9	4.1



14歳(中3)	A	B	C	D	E
男子	22.9	33.6	28.3	11.8	3.4
女子	36.5	29.3	23.1	9.4	1.7



17歳(高3)	A	B	C	D	E
男子	17.7	39.9	29.7	11.0	1.7
女子	11.3	26.9	36.2	21.6	4.1

