

# 令和元年度一般会計7月補正予算の概要

大分県総務部財政課  
令和元年7月31日

## 1 補正予算編成の基本方針

- ① 少子高齢化、人口減少の歯止めに向けた大分県版地方創生の加速前進
- ② 地域課題の解決や、県内中小企業による新産業開拓へ向けた先端技術への挑戦
- ③ 南海トラフ巨大地震や豪雨災害などの大規模災害から、県民の命と暮らしを守る強靱な県土づくり
- ④ 消費税率引上げによる需要変動の平準化、景気回復の下支え

## 2 予算総額

大分県版の地方創生を加速前進させる6年連続プラスの積極予算

補正予算 64,763百万円  
当初予算 581,579百万円 (対前年度増減額 増減率)  
累計 646,342百万円 (+29,397百万円 +4.8%)

⑳ 608,635    ㉑ 609,216    ㉒ 609,806    ㉓ 616,945

## 3 「安心・活力・発展」の大分県づくり ～おおいた創生の加速前進～

○おおいた創生加速前進枠 78事業 2,132百万円  
(予算特別枠)

○先端技術への挑戦 19事業 482百万円  
当初予算 21事業 351百万円 累計 37事業 (重複除き) 833百万円

○強靱な県土づくり 55事業 27,744百万円  
当初予算 97事業 36,770百万円 累計 115事業 (重複除き) 64,514百万円

〔 国土強靱化対策事業(国の臨時・特別の措置分) 10,553百万円 累計 17,275百万円  
緊急自然災害防止対策事業 3,000百万円  
災害パッケージ関連事業 7,500百万円 〕

## 4 景気回復の下支え

○投資的経費 54,309百万円 累計161,448百万円 (+24,955百万円 +18.3%)

うち公共事業 42,187百万円 累計110,971百万円 (+21,207百万円 +23.6%)

うち単独事業 11,157百万円 累計 40,053百万円 (+ 4,915百万円 +14.0%)

## 5 主な歳入

○財政調整用  
基金取崩し 5,100百万円 累計 9,400百万円 (+ 600百万円 + 6.8%)

⑳ 86億円 ㉑ 80億円 ㉒ 92億円 ㉓ 88億円

○県 債 25,090百万円 累計 79,793百万円 (+9,104百万円 +12.9%)

○地方譲与税 91百万円 累計 21,846百万円 (+1,123百万円 + 5.4%)  
(森林環境譲与税)

(参考) 県 税 当初予算 127,600百万円 (+1,900百万円 + 1.5%)

㉔1,216億円 ㉕1,258億円 ㉖1,224億円 ㉗1,257億円

## 6 財政の健全性

持続可能な財政基盤の構築に向け、財政の健全性を確保

(1) 財政調整用基金残高 (年度末)

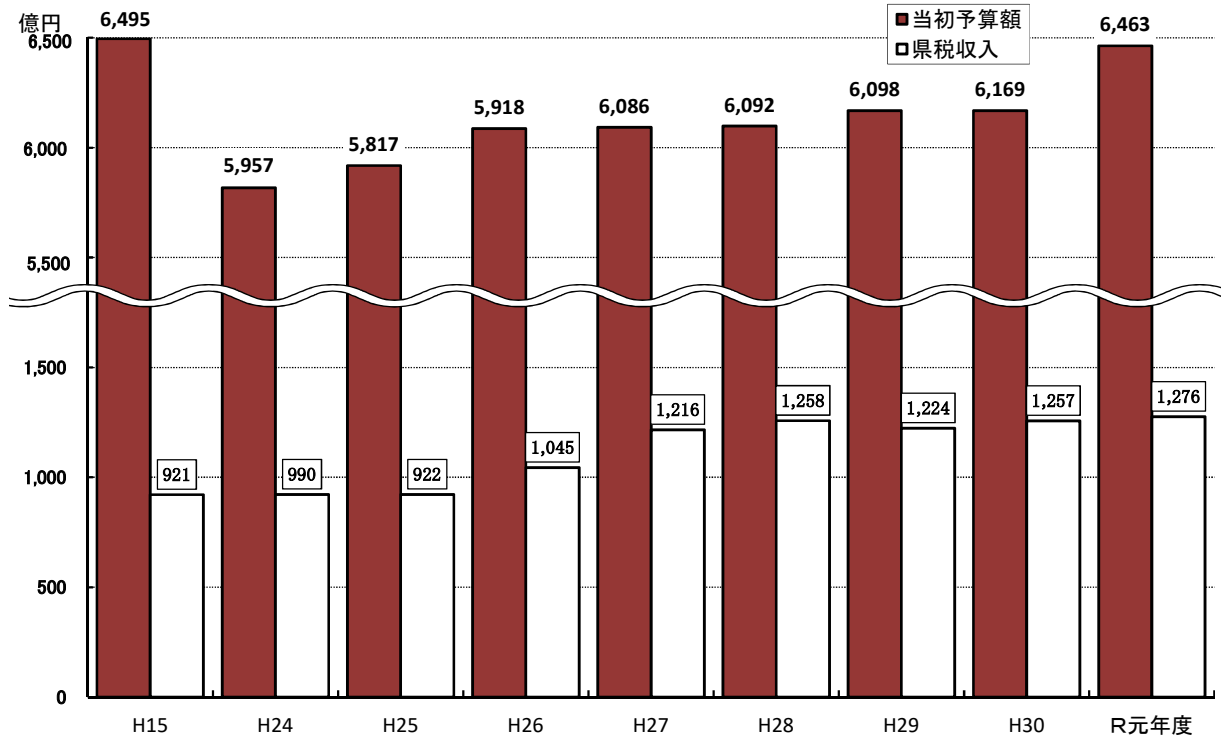
㉘ 368億円 ㉙ 約361億円 ㉚ 約270億円

(2) 県債残高 (年度末)

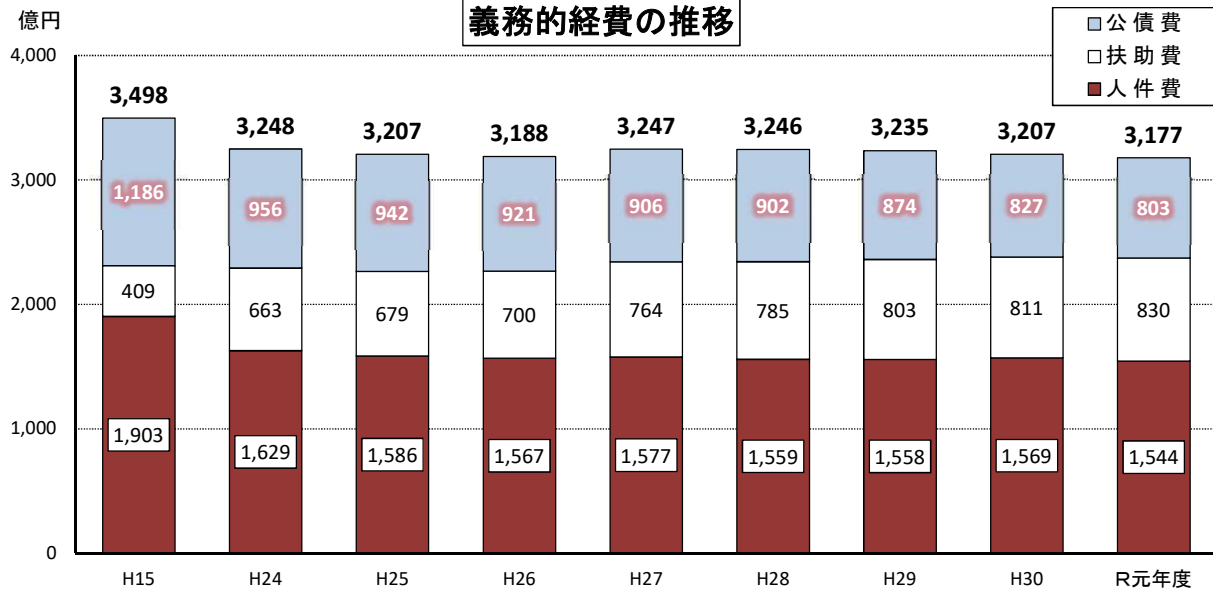
総 額 ㉘ 1兆331億円 ㉙ 約1兆328億円 ㉚ 約1兆408億円

臨財債除き ㉘ 6,360億円 ㉙ 約6,322億円 ㉚ 約6,413億円

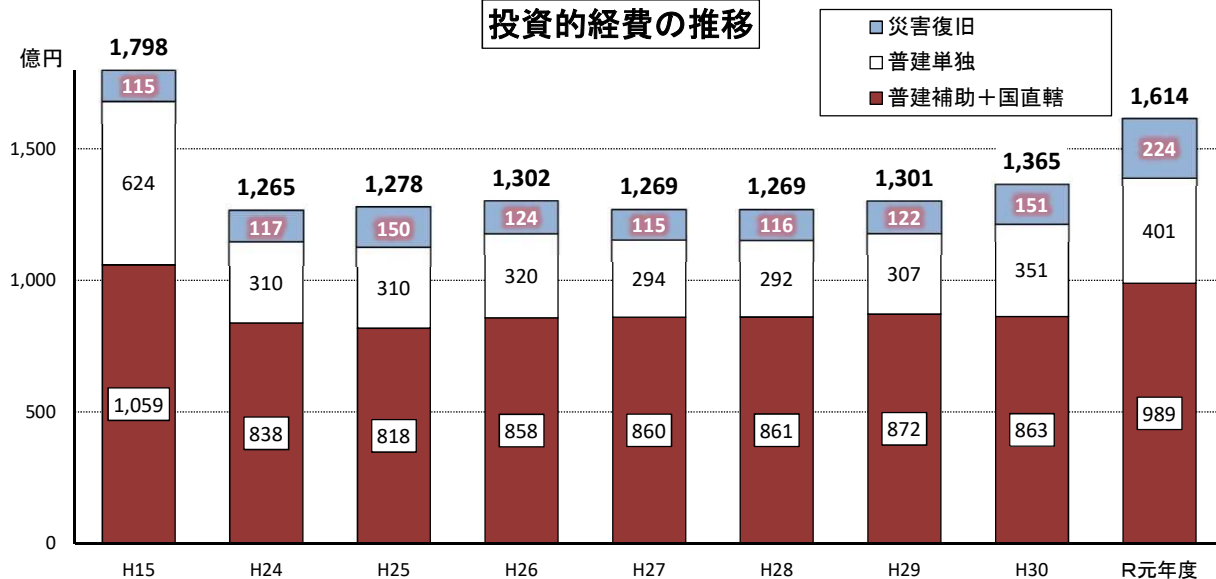
## 予算規模の推移(一般会計)



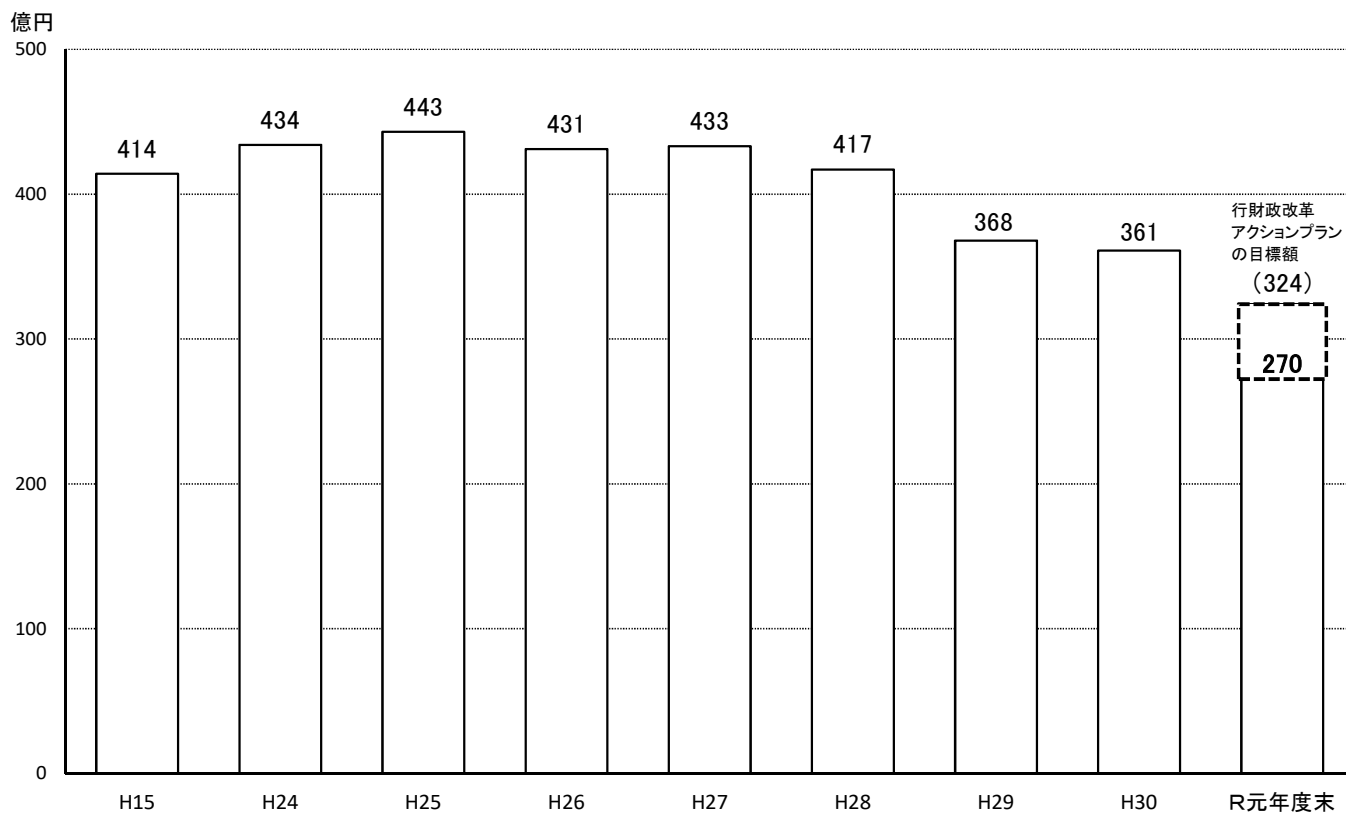
## 義務的経費の推移



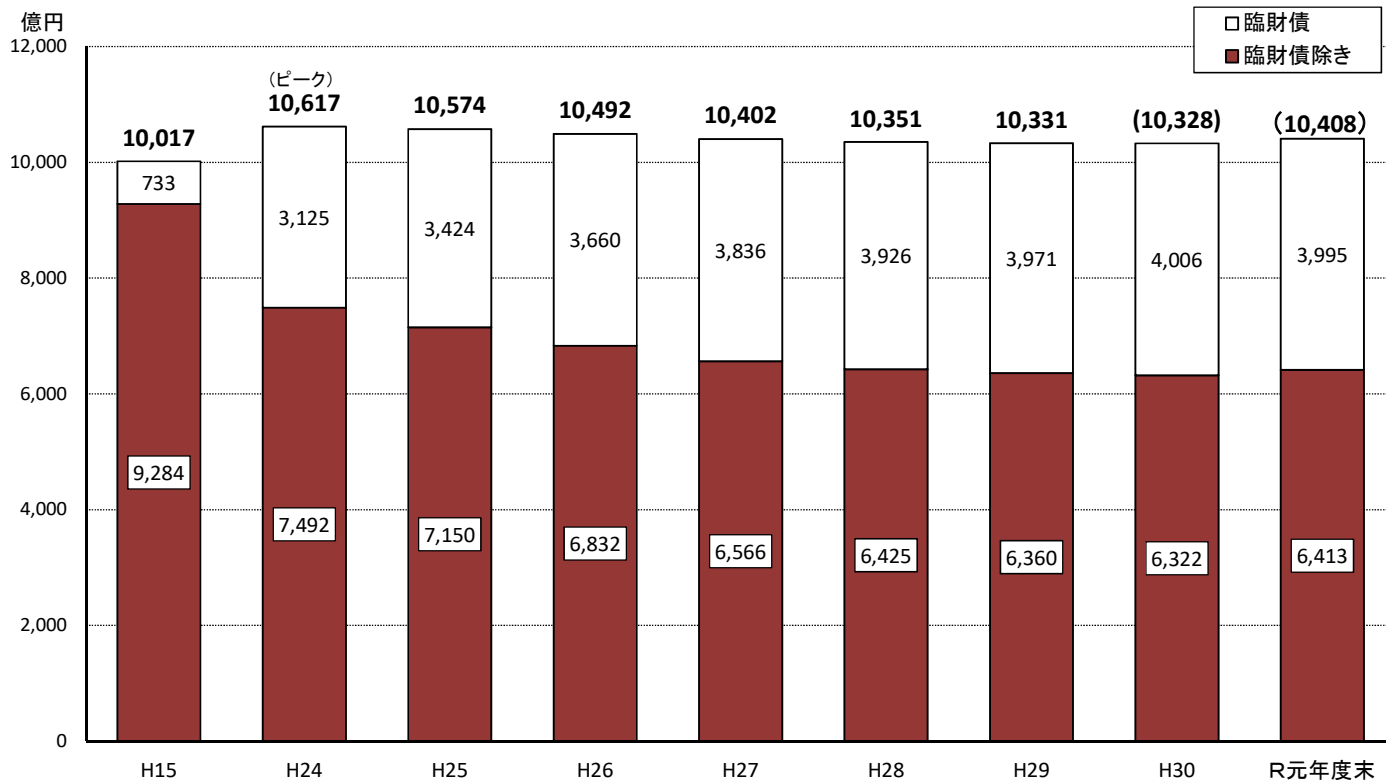
## 投資的経費の推移



## 財政調整用基金の推移



## 県債残高の推移(一般会計)



(参考) 県民一人当たり県債残高

(単位: 万円)

区分	H15	H24	H25	H26	H27	H28	H29	H30	R元年度末
総額	82.2	89.2	89.3	89.1	88.9	88.8	89.2	89.8	91.2
臨時財政対策債 除き	76.2	62.9	60.4	58.0	56.1	55.1	54.9	54.9	56.2

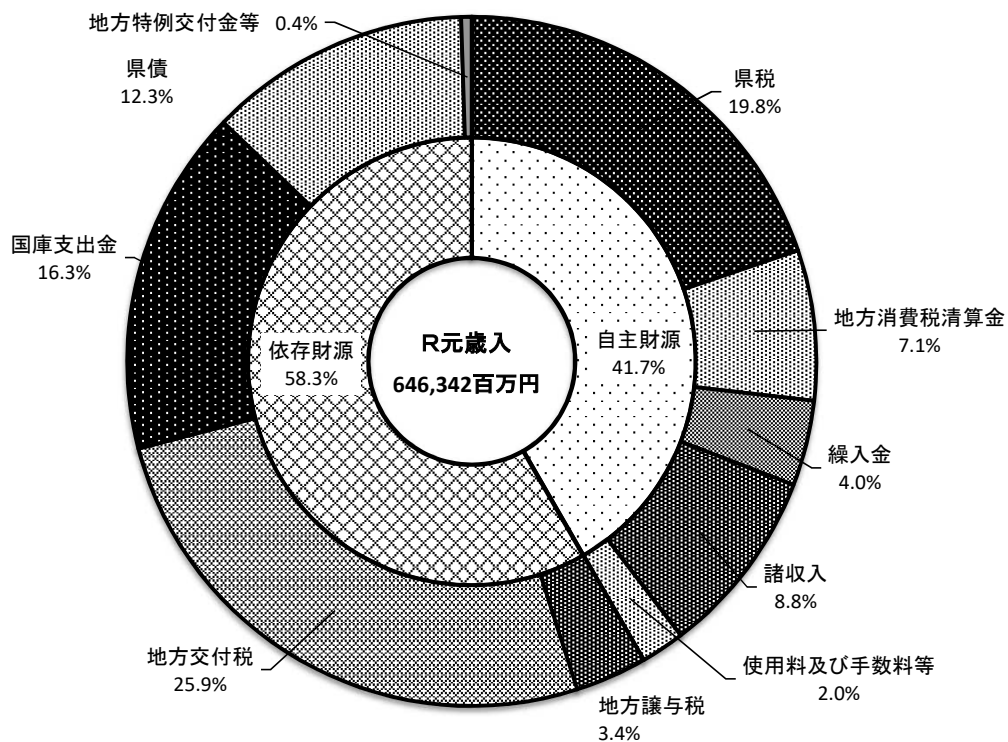
※県債残高を当該年の1月1日時点の人口(「大分県の人口推計(統計調査課調べ)」)で除したもの

# 令和元年度一般会計7月補正予算の状況

## (1)歳入

(単位:千円、%)

区分	令和元年度				平成30年度		増減額 (A)-(B)	増減率 (A)/(B)	
	今回補正額	既決予算額	累計(A)	構成比	当初予算額(B)	構成比			
自主財源	県税	0	127,600,000	127,600,000	19.8	125,700,000	20.4	1,900,000	1.5
	地方消費税清算金	0	45,681,000	45,681,000	7.1	44,311,000	7.2	1,370,000	3.1
	分担金及び負担金	1,673,413	2,401,423	4,074,836	0.6	3,891,260	0.6	183,576	4.7
	使用料及び手数料	21,354	7,814,943	7,836,297	1.2	7,792,933	1.3	43,364	0.6
	財産収入	553	1,376,608	1,377,161	0.2	1,511,109	0.2	△133,948	△8.9
	寄附金	3,000	27,243	30,243	0.0	31,109	0.0	△866	△2.8
	繰入金	7,124,364	18,855,398	25,979,762	4.0	23,566,124	3.8	2,413,638	10.2
	繰越金	0	100	100	0.0	100	0.0	0	0.0
	諸収入	7,675,126	49,334,953	57,010,079	8.8	57,208,742	9.3	△198,663	△0.3
	小計	16,497,810	253,091,668	269,589,478	41.7	264,012,377	42.8	5,577,101	2.1
依存財源	地方譲与税	91,000	21,755,000	21,846,000	3.4	20,723,000	3.3	1,123,000	5.4
	地方特例交付金	0	1,614,000	1,614,000	0.3	501,000	0.1	1,113,000	222.2
	地方交付税	0	167,700,000	167,700,000	25.9	167,500,000	27.1	200,000	0.1
	交通安全対策特別交付金	0	322,000	322,000	0.1	349,000	0.1	△27,000	△7.7
	国庫支出金	23,084,190	82,393,332	105,477,522	16.3	93,170,623	15.1	12,306,899	13.2
	県債	25,090,000	54,703,000	79,793,000	12.3	70,689,000	11.5	9,104,000	12.9
	臨時財政対策債	0	20,631,000	20,631,000	3.2	25,559,000	4.1	△4,928,000	△19.3
小計	48,265,190	328,487,332	376,752,522	58.3	352,932,623	57.2	23,819,899	6.7	
合計	64,763,000	581,579,000	646,342,000	100.0	616,945,000	100.0	29,397,000	4.8	



# 令和元年度一般会計7月補正予算の状況

## (2) 歳出

(単位:千円、%)

区 分	令和元年度				平成30年度		増減額 (A)-(B)	増減率 (A)÷(B)
	今回補正額	既決予算額	累計(A)	構成比	当初予算額(B)	構成比		
1 義務的経費	0	317,707,270	317,707,270	49.1	320,660,937	52.0	△2,953,667	△0.9
人件費	0	154,402,962	154,402,962	23.9	156,876,033	25.4	△2,473,071	△1.6
扶助費	0	83,012,084	83,012,084	12.8	81,108,584	13.2	1,903,500	2.3
公債費	0	80,292,224	80,292,224	12.4	82,676,320	13.4	△2,384,096	△2.9
2 投資的経費	54,309,414	107,139,048	161,448,462	25.0	136,492,867	22.1	24,955,595	18.3
普通建設事業費	43,637,526	95,394,212	139,031,738	21.5	121,417,795	19.7	17,613,943	14.5
補助事業費	29,047,707	63,686,662	92,734,369	14.3	79,771,908	12.9	12,962,461	16.2
単独事業費	11,156,962	28,896,260	40,053,222	6.2	35,138,042	5.7	4,915,180	14.0
国直轄負担金	3,432,857	2,811,290	6,244,147	1.0	6,507,845	1.1	△263,698	△4.1
災害復旧事業費	10,671,888	11,744,836	22,416,724	3.5	15,075,072	2.4	7,341,652	48.7
3 その他	10,453,586	156,732,682	167,186,268	25.9	159,791,196	25.9	7,395,072	4.6
合 計	64,763,000	581,579,000	646,342,000	100.0	616,945,000	100.0	29,397,000	4.8
うち公共事業費	42,186,419	68,784,201	110,970,620	17.2	89,763,599	14.5	21,207,021	23.6

