



「110番アプリ」ダウンロード手順

iPhoneの人はAppStoreから、**Android**の人はGooglePlayで、「110番アプリ」を検索！



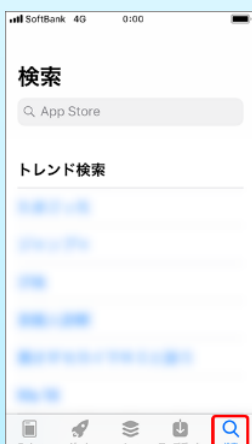
このアプリは、聴覚や言語に障害のある方など、音声による110番通報が困難な方が、警察に通報するためのものです！ 音声による110番通報が可能な方は電話で110番をお願いします！



iOSの場合(画面はイメージ)



最初に表示されるホーム画面で「App Store」をタップ



検索をタップ



検索入力欄に「110番アプリ」と入力して検索



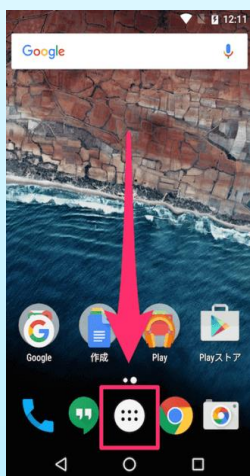
対象のアプリケーションの「入手」をタップ



「インストール」をタップ

※アプリのインストールにはAppleのアカウントが必要です。アカウントを登録してから、アプリをインストールしてください。

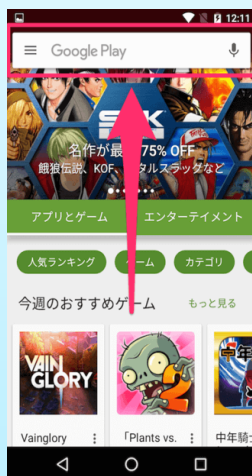
Androidの場合(画面はイメージ)



最初に表示されるホーム画面で、アプリ一覧をタップ



一覧の中から、「Playストア」を探してタップ



Google Play画面の一番上にあるフォームをタップ



検索入力欄に「110番アプリ」と入力して検索



「インストール」をタップ

※アプリのインストールにはGoogleのアカウントが必要です。アカウントを登録してから、アプリをインストールしてください。