

# 令和2年度一般会計当初予算の概要（2月補正反映後）

大分県総務部財政課  
令和2年3月27日

## 1 当初予算編成の基本方針

- ① 急速な少子高齢化、人口減少の歯止めに向けた大分県版地方創生の加速前進
- ② 地域課題の解決や、新たな産業の創出に向けた先端技術への挑戦
- ③ 豪雨災害や南海トラフ巨大地震などの大規模災害から県民の命と暮らしを守る強靱な県土づくり

## 2 予算総額

大分県版の地方創生を加速前進させる7年連続プラスの積極予算

当初予算 654,863百万円 (対前年度増減額 8,521百万円 増減率 1.3%)

○事業費 498,775百万円 (6,836百万円 1.4%)  
○人件費 156,088百万円 (1,685百万円 1.1%)

⑳ 609,216    ㉑ 609,806    ㉒ 616,945    ㉓ 646,342

## 3 「安心・活力・発展」の大分県づくり ~令和の新時代を切り拓く地方創生の加速前進~

- 令和挑戦枠(予算特別枠) 112事業 2,819百万円
- 女性が輝く社会づくり 17事業 2,619百万円
- 先端技術への挑戦 41事業 1,093百万円

### ○投資的経費

(単位：百万円、%)

区 分		予算	対前年度増減額	増減率
当 初	①投資的経費	159,047	△ 2,401	△ 1.5
	普通建設事業	139,897	865	0.6
	公共事業(災害復旧除き)	90,882	1,939	2.2
②元年度2月補正		16,322	-	-
③13か月予算(①+②)		175,369	13,921	8.6

※強靱な県土づくり 107事業 63,412百万円  
[うち国土強靱化対策事業(国の臨時・特別の措置分) 17,800百万円]

○社会保障関係費 85,707百万円 (+2,695百万円 +3.2%)

## 4 主な歳入

地方消費税の増収により県税が増加するほか、地域社会再生事業の創設に伴い地方交付税が増加する一方、財政調整用基金取崩しや地方交付税の振り替わりである臨時財政対策債は減少

○県 税	128,000百万円(+ 400百万円 + 0.3%)
○地方交付税	172,000百万円(+4,300百万円 + 2.6%)
○財政調整用 基金取崩し	7,700百万円(△1,700百万円 △18.1%)
○県 債	84,487百万円(+4,694百万円 + 5.9%)
うち臨時財政対策債	19,883百万円(△ 748百万円 △ 3.6%)

## 5 財政の健全性

持続可能な財政基盤の構築に向け、財政の健全性を確保

(1) 財政調整用基金残高 (年度末)

③ 361億円 ① 約340億円 ② 約265億円

(2) 県債残高 (年度末)

総 額 ③ 1兆326億円 ① 約1兆427億円 ② 約1兆561億円

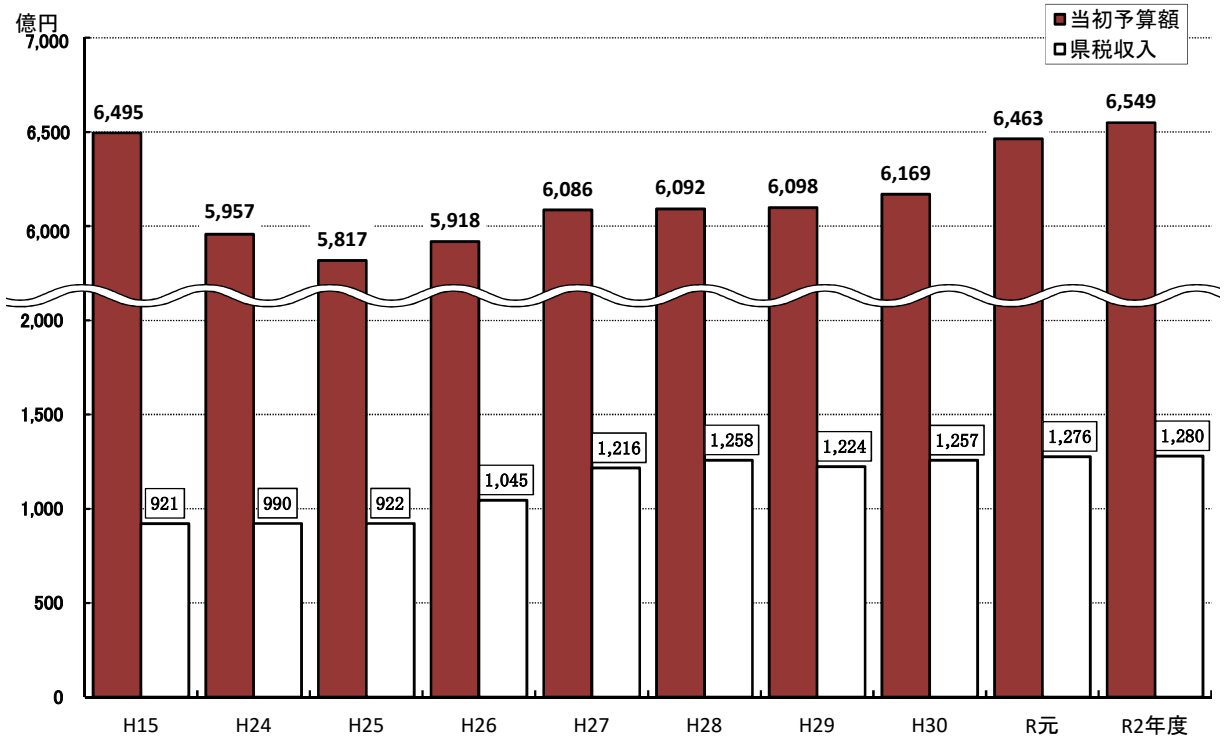
臨財債等除き ③ 6,320億円 ① 約6,299億円 ② 約6,353億円

## (参考) 国の補正予算の受入 ~令和元年度2月補正予算での計上~

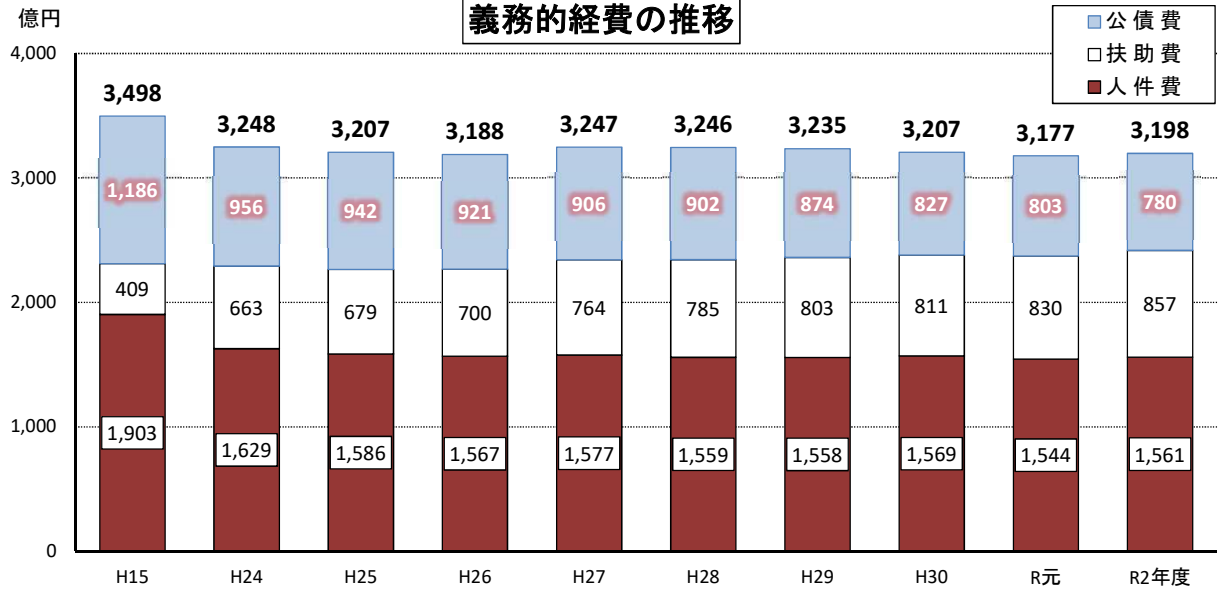
災害に強い強靱な県土づくりや農林水産業の成長産業化等を推進するため、国の補正予算を2月補正予算で積極的に受入れ、2年度当初予算とあわせて執行

○ 受入額 163億円 (うち公共事業 118億円)

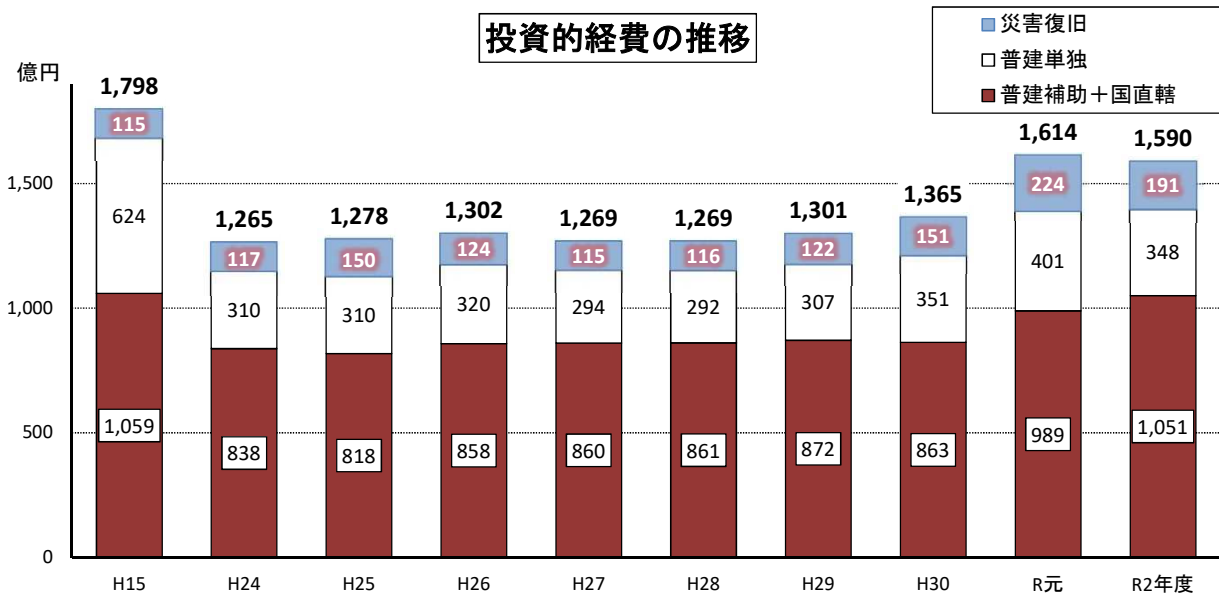
## 予算規模の推移(一般会計)



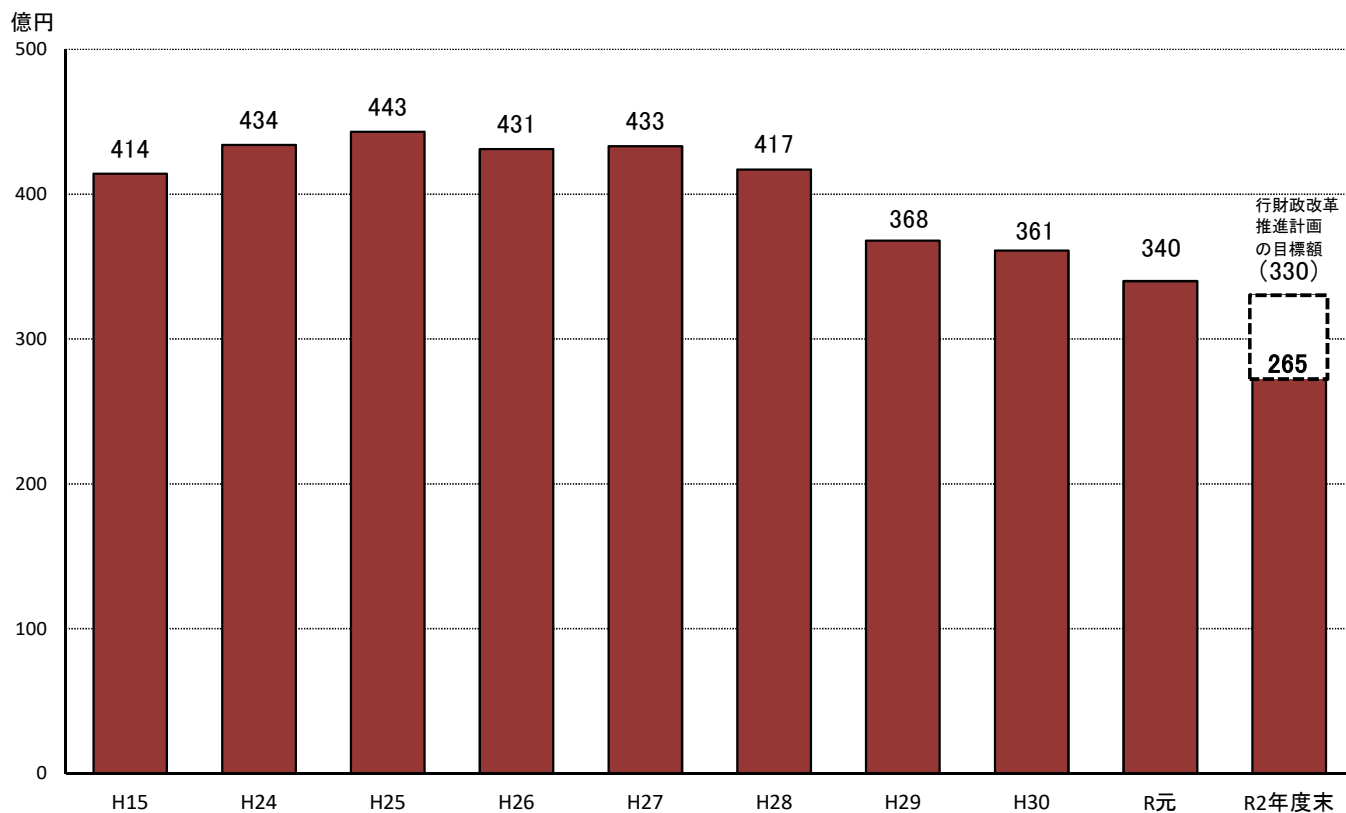
## 義務的経費の推移



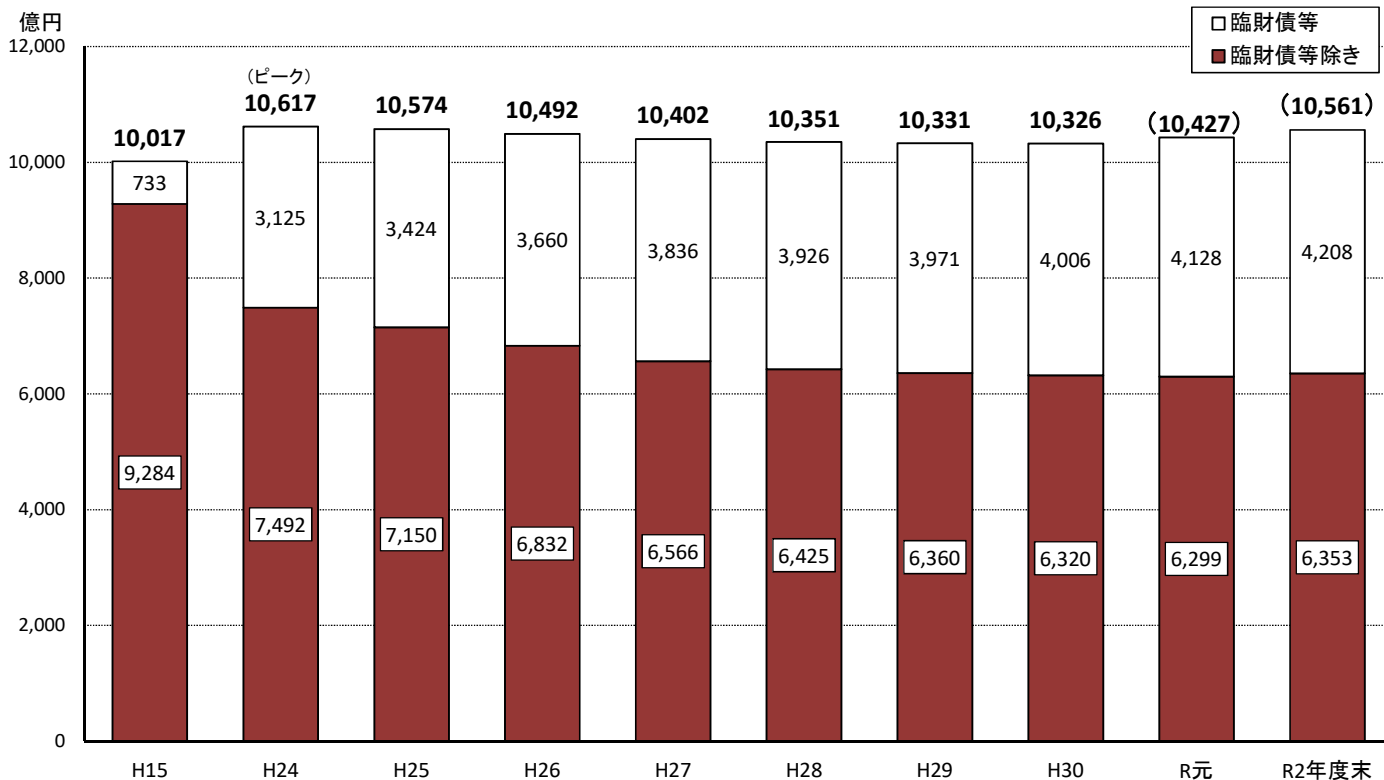
## 投資的経費の推移



## 財政調整用基金の推移



## 県債残高の推移(一般会計)



(参考) 県民一人当たり県債残高

(単位: 万円)

区分	H15	H24	H25	H26	H27	H28	H29	H30	R元	R2年度末
総額	82.2	89.2	89.3	89.1	88.9	88.8	89.2	89.7	91.3	93.2
臨時財政対策債等 除き	76.2	62.9	60.4	58.0	56.1	55.1	54.9	54.9	55.2	56.1

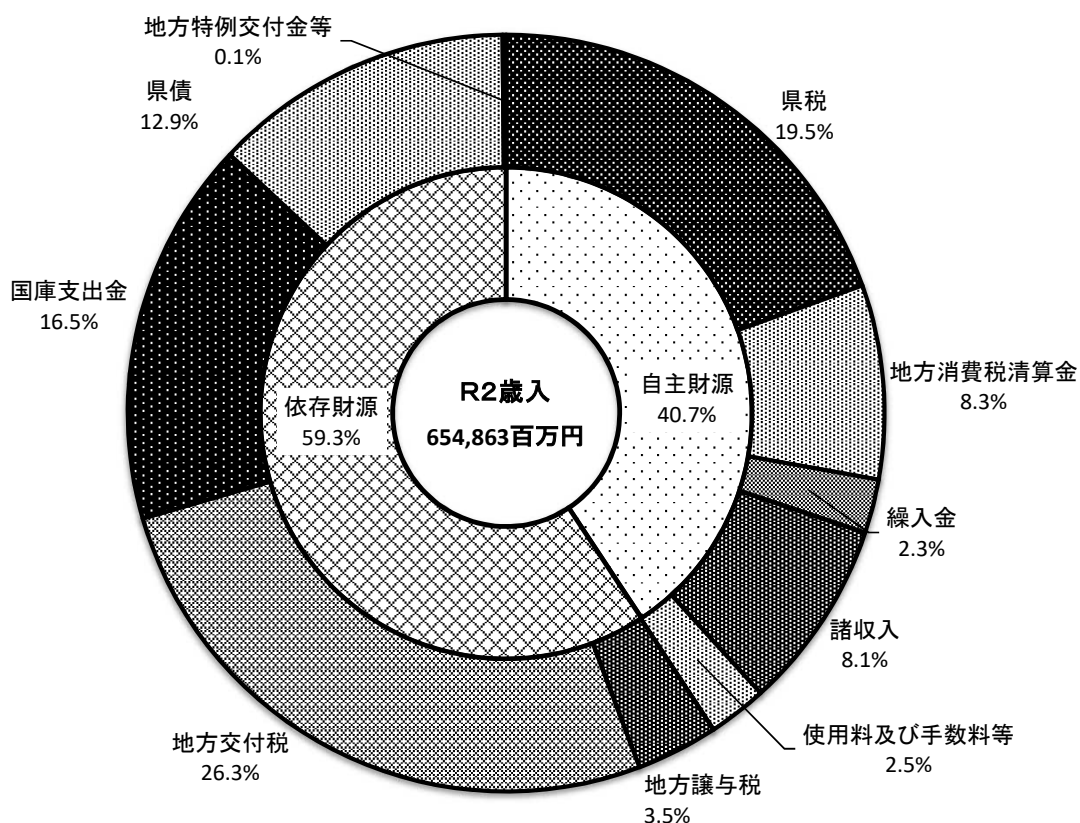
※県債残高を当該年の1月1日時点の人口(「大分県の人口推計(統計調査課調べ)」)で除したもの

# 令和2年度一般会計当初予算の状況

## (1) 歳入

(単位:千円、%)

区 分	令和2年度		令和元年度		増減額 (A)-(B)	増減率 (A)÷(B)	
	当初予算額(A)	構成比	7月補正後予算額(B)	構成比			
自主財源	県 税	128,000,000	19.5	127,600,000	19.8	400,000	0.3
	地方消費税清算金	54,330,000	8.3	45,681,000	7.1	8,649,000	18.9
	分担金及び負担金	6,864,019	1.1	4,074,836	0.6	2,789,183	68.4
	使用料及び手数料	7,583,656	1.2	7,836,297	1.2	△252,641	△3.2
	財 産 収 入	1,333,597	0.2	1,377,161	0.2	△43,564	△3.2
	寄 附 金	29,298	0.0	30,243	0.0	△945	△3.1
	繰 入 金	15,160,741	2.3	25,979,762	4.0	△10,819,021	△41.6
	繰 越 金	100	0.0	100	0.0	0	0.0
	諸 収 入	53,330,391	8.1	57,010,079	8.8	△3,679,688	△6.5
	小 計	266,631,802	40.7	269,589,478	41.7	△2,957,676	△1.1
依存財源	地方譲与税	22,909,000	3.5	21,846,000	3.4	1,063,000	4.9
	地方特例交付金	683,000	0.1	1,614,000	0.3	△931,000	△57.7
	地方交付税	172,000,000	26.3	167,700,000	25.9	4,300,000	2.6
	交通安全対策特別交付金	290,000	0.0	322,000	0.1	△32,000	△9.9
	国庫支出金	107,862,198	16.5	105,477,522	16.3	2,384,676	2.3
	県 債	84,487,000	12.9	79,793,000	12.3	4,694,000	5.9
	臨時財政対策債	19,883,000	3.0	20,631,000	3.2	△748,000	△3.6
小 計	388,231,198	59.3	376,752,522	58.3	11,478,676	3.0	
合 計	654,863,000	100.0	646,342,000	100.0	8,521,000	1.3	



## 令和2年度一般会計当初予算の状況

### (2) 歳出

(単位:千円、%)

区 分	令和2年度		令和元年度		増減額 (A)-(B)	増減率 (A)÷(B)
	当初予算額(A)	構成比	7月補正後予算額(B)	構成比		
1 義務的経費	319,843,399	48.8	317,707,270	49.1	2,136,129	0.7
人件費	156,088,123	23.8	154,402,962	23.9	1,685,161	1.1
扶助費	85,707,324	13.1	83,012,084	12.8	2,695,240	3.2
公債費	78,047,952	11.9	80,292,224	12.4	△2,244,272	△2.8
2 投資的経費	159,047,363	24.3	161,448,462	25.0	△2,401,099	△1.5
普通建設事業費	139,896,538	21.4	139,031,738	21.5	864,800	0.6
補助事業費	96,041,527	14.7	92,734,369	14.3	3,307,158	3.6
単独事業費	34,778,929	5.3	40,053,222	6.2	△5,274,293	△13.2
国直轄負担金	9,076,082	1.4	6,244,147	1.0	2,831,935	45.4
災害復旧事業費	19,150,825	2.9	22,416,724	3.5	△3,265,899	△14.6
3 その他	175,972,238	26.9	167,186,268	25.9	8,785,970	5.3
合 計	654,863,000	100.0	646,342,000	100.0	8,521,000	1.3
うち公共事業費 (災害復旧除き)	109,643,342 (90,881,997)	16.7 (13.9)	110,970,620 (88,943,376)	17.2 (13.8)	△1,327,278 (1,938,621)	△1.2 (2.2)

