

犯罪統計書

令和元年

大分県警察本部
刑事部刑事企画課

凡 例

1 この統計書は、犯罪統計規則（昭和40年9月16日国家公安委員会規則第4号）に基づき、令和元年中に県下各警察署から報告された犯罪統計原票に基づいて、警察庁及び大分県警察本部刑事部刑事企画課において電子計算機により作成された犯罪統計資料を分類整理したものである。

2 本書の件数、人員の計上方法は次のとおりである。

(1) 件 数

原則として被疑者の行為数によって計上している。ただし、1人数件又は数人数件の場合で一定の条件に該当するときは、包括1件とするなどの計上方法をとっている。

(2) 人 員

同一人が数罪を犯し、又は数人が数罪を犯した場合は、法定刑の最も重い罪（法定刑が同じときは主たる罪）につき1人又は数人として計上している。

3 予備罪等の一定の犯罪については、次のような計上方法をとっている。

(1) 未遂罪及び予備罪は、殺人予備罪を除き、それぞれの既遂の罪に含めている。

(2) 盗犯等ノ防止及処分ニ関スル法律第2条、第3条及び第4条に規定する罪は、その行為態様に応じ強盗又は窃盗の罪に含めている。

(3) 暴力行為等処罰ニ関スル法律第1条、第1条の2及び第1条の3に規定する罪は、その行為態様に応じ暴行、傷害、脅迫又は器物損壊の罪に含めている。

(4) 組織的な犯罪の処罰及び犯罪収益の規制等に関する法律に規定する罪は、その行為態様に応じ殺人、脅迫、恐喝、詐欺、賭博、犯人蔵匿、証拠隠滅、逮捕監禁、略取誘拐、信用毀損、威力業務妨害、建造物等損壊に含めている。

4 本書における用語等の意義は、次のとおりである。

(1) 用 語

ア 刑法犯

刑法（明治40年法律第45号）に規定する罪（道路上の交通事故に係る第211条の罪を除く。）並びに爆発物取締罰則（明治17年太政官布告第32号）、決闘罪ニ関スル件（明治22年法律第34号）、暴力行為等処罰ニ関スル法律（大正15年法律第60号）、盗犯等ノ防止及処分ニ関スル法律（昭和5年法律第9号）、航空機の強取等の処罰に関する法律（昭和45年法律第68号）、火炎びんの使用等の処罰に関する法律（昭和47年法律第17号）、航空の危険を生じさせる行為等の処罰に関する法律（昭和49年法律第87号）、人質による強要行為等の処罰に関する法律（昭和53年法律第48号）、流通食品への毒物の混入等の防止等に関する特別措置法（昭和62年法律第103号）、サリン等による人身被害の防止に関する法律（平成7年法律第78号）、組織的な犯罪の処罰及び犯罪収益の規制等に関する法律（平成11年法律第136号）、公職にある者等のあっせん行為による利得等の処罰に関する法律（平成12年法律第130号）及び公衆等脅迫目的の犯罪行為のための資金の提供等の処罰に関する法律（平成14年法律第67号）に規定する罪をいう。

イ 特別法犯

刑法犯及び交通法令違反を除くすべての犯罪（条例に規定するものを含む。）をいう。

ウ 包括罪種

刑法犯のうち、被害法益、犯罪態様等の観点から類似性の強い罪種を包括した分類名称をいう。
なお、包括罪種の名称及び内訳罪名の一覧は、別表のとおりである。

エ 重要犯罪・重要窃盗犯

治安情勢を観察する場合において、統計上、その指標となる犯罪として掲げるものをいう。
重要犯罪とは、殺人、強盗、放火、強制性交等、略取誘拐・人身売買及び強制わいせつをいう。
重要窃盗犯とは、侵入盗、自動車盗、ひったくり及びすりをいう。

オ 認知件数

警察において発生を認知した事件の数をいう。

カ 検挙件数

刑法犯において警察で送致・送付又は微罪処分をした事件（解決事件を含む。）の数をいう。

キ 検挙人員

警察において検挙した事件の被疑者（解決事件に係る者を除く。）の数をいう。

ク 補導人員

警察において触法少年として補導した少年の数をいう。

ケ 解決事件（件数）

刑法犯として認知され、既に統計に計上されている事件であって、これを捜査した結果、刑事責任無能力者の行為であること、基本事実がないことその他の理由により犯罪が成立しないこと又は訴訟条件・処罰条件を欠くことが確認された事件（件数）をいう。

コ 検挙件数・検挙人員

特別法犯において、警察で事件を送致・送付した件数・被疑者数をいう。

サ 成人事件・少年事件・成人少年共犯事件

成人事件とは20歳以上の者が犯した事件を、少年事件とは14歳以上20歳未満の者が犯した事件をいい、両者の共犯事件を成人少年共犯事件という。

シ 犯罪少年

特に断りのない限り、犯行時及び処理時の年齢がともに14歳以上20歳未満の少年をいう。

ス 触法少年

14歳未満で刑罰法令に触れる行為をした少年をいう。

セ 既届（事件）

犯罪の発生について、警察が認知する以前に、被害者又はその代理人等から自発的に警察に届出のあったこと（事件）をいう。

ソ 特別な名称について

(ア) 嬰 児 殺 1年未満の乳児を殺害（未遂を含む。）したものをいう。

(イ) 侵 入 盗 住宅又は住宅以外の建物に侵入し、金品を窃取するものをいう。

(ウ) 乗 り 物 盗 自動車盗、オートバイ盗及び自転車盗を総称したものをいう。

(エ) 非侵入盗 侵入盗及び乗り物盗以外の窃盗をいう。

タ 検挙率

認知件数に対する検挙件数の割合を百分率で表したものをいい、その算式は次による。

$$\frac{\text{検挙件数（解決事件を含む。）}}{\text{認知件数}} \times 100$$

チ 発生地主義

検挙件数の計上について、検挙地のいかんにかかわらず、その事件の発生地管轄警察署に計上するもの。

ツ 検挙地主義

検挙件数の計上について、発生地のいかんにかかわらず、その事件を検挙処理した警察署に計上するもの。

(2) その他

ア この統計書に使用されている年次は、すべて暦年である。

イ 刑法の一部が改正（平成29年7月13日施行）され、強姦の罪名、構成要件等が改められたことに伴い、「強姦」を「強制性交等」に変更した。

ウ 令和元年中の数値については、平成31年1月1日から同年4月30日までの件数等を含む。

別 表

(包括罪種)	(罪 種)	(内 訳 罪 名)
凶 悪 犯	殺 人	--- 殺人罪、嬰兒殺、殺人予備罪、自殺関与罪
	強 盗	--- 強盗殺人罪（致死を含む。）、強盗傷人罪、強盗・強制性交等罪（致死を含む）、強盗罪・準強盗罪（強盗予備、事後強盗、昏睡強盗）
	放 火	--- 放火罪、消火妨害罪
	強 制 性 交 等	--- 強制性交等罪、強制性交等致死傷罪
粗 暴 犯	凶器準備集合	--- 凶器準備集合罪、凶器準備結集罪
	暴 行	--- 暴行罪
	傷 害	--- 傷害罪、傷害致死罪、現場助勢罪
	脅 迫	--- 脅迫罪、強要罪
	恐 喝	--- 恐喝罪
窃 盗 犯	窃 盗	--- 窃盗罪
知 能 犯	詐 欺	--- 詐欺罪、準詐欺罪
	横 領	--- 横領罪、業務上横領罪
	偽 造	--- 通貨偽造罪、文書偽造罪、支払用カード偽造罪、有価証券偽造罪、印章偽造罪
	汚 職	--- 賄賂罪（収賄罪・贈賄罪）、職権濫用罪（致死傷を含む。）
	あつせん利得 処罰法	--- 公職にある者等のあつせん行為による利得等の処罰に関する法律に規定する罪
	背 任	--- 背任罪
風 俗 犯	賭 博	--- 普通賭博罪、常習賭博罪、賭博開帳等罪
	わ い せ つ	--- 強制わいせつ罪（致死傷を含む。）、公然わいせつ罪、わいせつ物頒布等罪
そ の 他	--- 上記以外の罪種	

目 次

全国、九州管区内及び大分県の犯罪概況

- 1 全国、九州管区内及び大分県の犯罪概況
- 2 刑法犯 都道府県別 包括罪種別 認知・検挙件数及び検挙人員
- 3 九州管区内と大分県の概況

大分県の犯罪の概況

第1 刑法犯

- 1 認知状況
- 2 刑法犯 年次別 認知・検挙状況
- 3 警察署別 認知・検挙状況
- 4 重要犯罪
- 5 重要犯罪 年次別 認知・検挙状況
- 6 重要窃盗犯
- 7 重要窃盗犯 年次別 認知・検挙状況

第2 暴力団等犯罪の概況

第3 来日外国人犯罪の概況

第4 特別法犯

年次別の認知・検挙の概況

- 1 年次別 刑法犯 罪種別 認知・検挙件数及び検挙人員
- 2 年次別 刑法犯 警察署別 認知・検挙件数及び検挙人員
- 3 年次別 刑法犯 罪種別 少年の検挙（補導）人員
- 4 年次別 刑法犯 警察署別 少年の検挙（補導）人員
- 5 年次別 刑法犯 罪種別 認知・検挙件数及び検挙人員
- 6 年次別 窃盗手口別 認知・検挙件数及び検挙人員
- 7 年次別 重要犯罪 警察署別 認知・検挙件数及び検挙人員
- 8 年次別 重要窃盗犯 警察署別 認知・検挙件数及び検挙人員
- 9 年次別 特別法令違反 検挙件数・検挙人員

統計表

第1 刑法犯

- 1 刑法犯 罪種別 認知・検挙件数及び検挙人員

- 2 刑法犯 罪種別 既遂・未遂別 認知件数
- 3 刑法犯 罪種別 死傷被害者数
- 4 刑法犯 警察署別 認知件数
- 5 刑法犯 警察署別 検挙件数
- 6 刑法犯 警察署別 検挙人員（総数）
（少年）
- 7 市町村別 刑法犯 罪種別 認知件数
- 8 市町村別 窃盗手口別 認知件数
- 9 窃盗手口別 警察署別 認知件数
- 10 窃盗手口別 警察署別 検挙件数
- 11 窃盗手口別 警察署別 検挙人員（総数）
（少年）
- 12 刑法犯 罪種別 発生時間帯・発生曜日別 認知件数
- 13 窃盗手口別 発生時間帯・発生曜日別 認知件数
- 14 刑法犯 罪種別 認知の端緒別 認知件数
- 15 刑法犯 罪種別 発生場所別 認知件数
- 16 窃盗手口別 発生場所別 認知件数
- 17 刑法犯 罪種別 被害者の年齢・性別 認知件数
- 18 刑法犯 罪種別 被害者の職業別 認知件数
- 19 財産犯 被害額・被害回復額及び被害品別 認知・検挙件数
- 20 刑法犯 罪種別 被害者の世帯構成別 認知件数
- 21 刑法犯 罪種別 成人・少年事件別 共犯形態別 検挙件数
- 22 刑法犯 罪種別 被疑者と被害者との関係別 検挙件数
- 23 刑法犯 罪種別 主たる被疑者の逃走時の交通手段別 検挙件数
- 24 窃盗手口別 主たる被疑者の逃走時の交通手段別 検挙件数
- 25 刑法犯 罪種別 犯行時の年齢別 検挙人員（総数）
（女性）
- 26 窃盗手口別 犯行時の年齢別 検挙人員（総数）
（女性）
- 27 刑法犯 被疑者の居住地別 検挙警察署別 検挙人員（総数）
（少年）
- 28 窃盗犯 被疑者の居住地別 検挙警察署別 検挙人員（総数）
（少年）
- 29 侵入窃盗 被疑者の居住地別 検挙警察署別 検挙人員（総数）
（少年）

- 30 刑法犯 罪種別 年齢・学職別 犯罪少年・触法少年 検挙・補導人員（総数）
（女性）
- 31 窃盗手口別 年齢・学職別 犯罪少年・触法少年 検挙・補導人員（総数）
（女性）
- 32 刑法犯 居住地別 年齢・学職別 犯罪少年・触法少年 検挙・補導人員
- 33 刑法犯 罪種別 補導歴・非行歴別 検挙・補導人員（犯罪少年）
（触法少年）
- 34 刑法犯 罪種・学職別 非行時間帯別 検挙・補導人員（犯罪少年）
（触法少年）
- 35 窃盗手口別 非行時間帯別 検挙・補導人員（犯罪少年）
（触法少年）
- 36 刑法犯 罪種・年齢・学職別 非行場所別 検挙・補導人員（犯罪少年）
（触法少年）
- 37 刑法犯 罪種・年齢・学職別 両親の状態別 検挙・補導人員（犯罪少年）
（触法少年）
- 38 刑法犯 罪種・年齢・学職別 母の不在状況別 検挙・補導人員（犯罪少年）
（触法少年）
- 39 暴力団犯罪 刑法犯 警察署別 罪種別 検挙件数・検挙人員
- 40 来日外国人による 刑法犯 在留資格・罪種別 警察署別 検挙件数・検挙人員
- 41 外国人による 刑法犯 在留資格別 国籍別 検挙件数・検挙人員
- 42 来日外国人による 刑法犯 罪種別 国籍別 検挙件数・検挙人員

第2 特別法犯

- 1 違反法令別 警察署別 検挙件数・検挙人員
- 2 違反法令別 警察署別 年齢・学職別 犯罪少年・触法少年 検挙・補導人員
- 3 暴力団犯罪 警察署別 違反法令別 検挙件数・検挙人員
- 4 外国人による 在留資格・違反法令別 警察署別 検挙件数・検挙人員
- 5 外国人による 在留資格・違反法令別 国籍別 検挙件数・検挙人員

全国、九州管区内及び大分県の犯罪概況

1 全国、九州管区内及び大分県の犯罪概況

令和元年の全国の刑法犯（交通関係の業過致死傷を除く、以下同じ。）の認知件数は748,559件、検挙件数は294,206件、検挙人員は192,607人、検挙率は39.3%となっている。

これを前年と比較すると、認知件数は68,779件（-8.4%）、検挙件数は15,203件（-4.9%）、検挙人員は13,487人（-6.5%）減少、検挙率は1.4ポイント増加している。

九州管区内の認知件数は67,113件、検挙件数は32,755件、検挙人員は22,366人、検挙率は48.8%となっている。

前年と比較すると、認知件数は4,841件（-6.7%）、検挙件数は1,913件（-5.5%）、検挙人員は769人（-3.3%）減少、検挙率は0.6ポイント増加している。

大分県内の認知件数は、3,018件、検挙件数は1,506件、検挙人員は1,094人、検挙率は49.9%となっている。

前年と比較すると、認知件数は313件（-9.4%）、検挙件数は379件（-20.1%）、検挙人員は218人（-16.6%）、検挙率は6.7ポイント減少している。

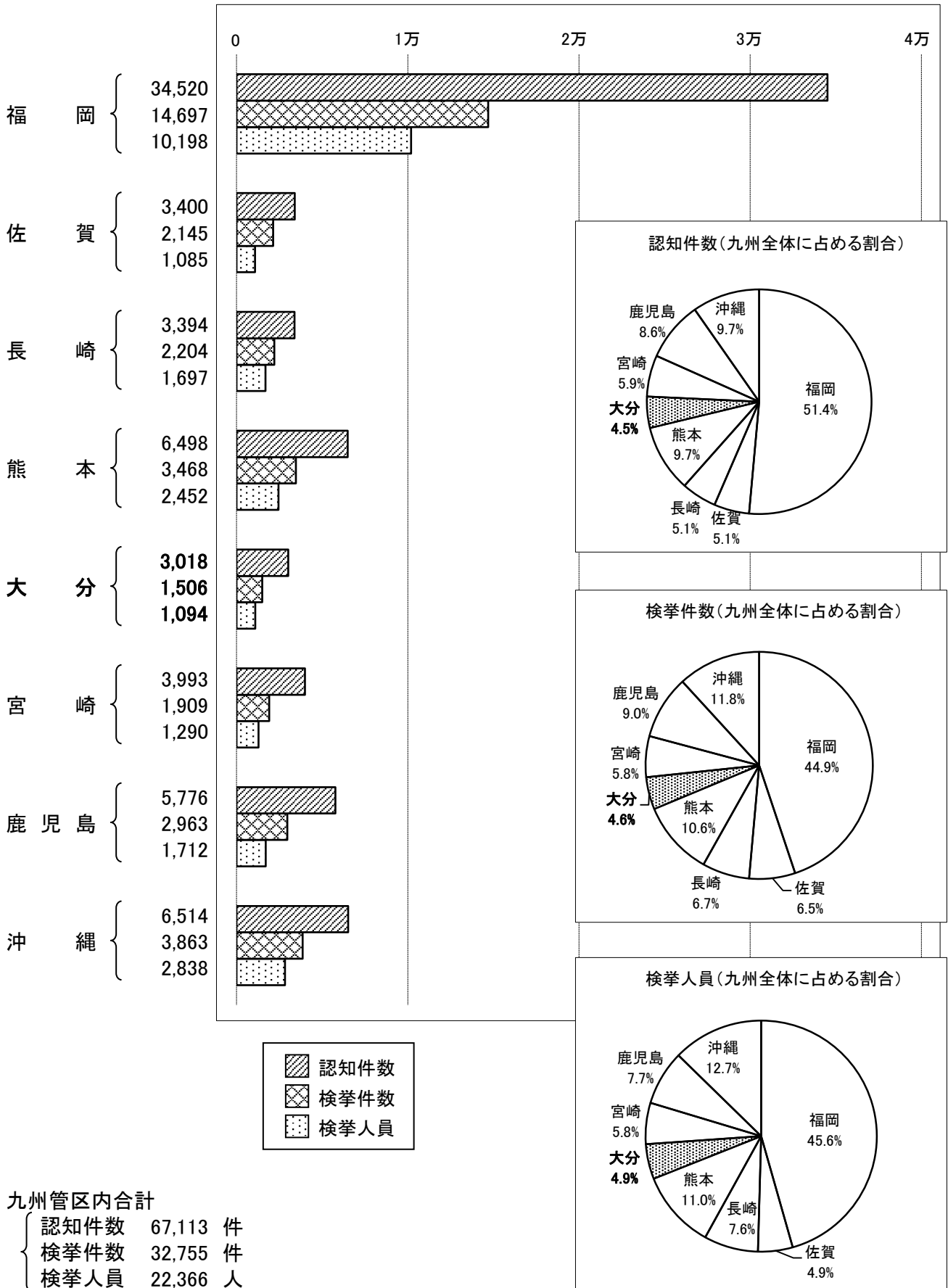
注）検挙件数は、検挙地主義による件数を示す。

全国、九州管区内及び大分県の刑法犯認知・検挙状況（前年対比）

区 分		認知件数	検挙件数	検挙人員	うち少年	検挙率(%)	
全 国	令和元年	748,559	294,206	192,607	19,914	39.3	
	平成30年	817,338	309,409	206,094	23,489	37.9	
	増	件数	-68,779	-15,203	-13,487	-3,575	
	減	%	-8.4	-4.9	-6.5	-15.2	1.4P
九 州	令和元年	67,113	32,755	22,366	2,333	48.8	
	平成30年	71,954	34,668	23,135	2,867	48.2	
	増	件数	-4,841	-1,913	-769	-534	
	減	%	-6.7	-5.5	-3.3	-18.6	0.6P
大 分 県	令和元年	3,018	1,506	1,094	108	49.9	
	平成30年	3,331	1,885	1,312	134	56.6	
	増	件数	-313	-379	-218	-26	
	減	%	-9.4	-20.1	-16.6	-19.4	-6.7P

3 九州管区内と大分県の概況

九州各県刑法犯の認知・検挙状況 令和元年



大分県の犯罪の概況

大分県の犯罪の概況

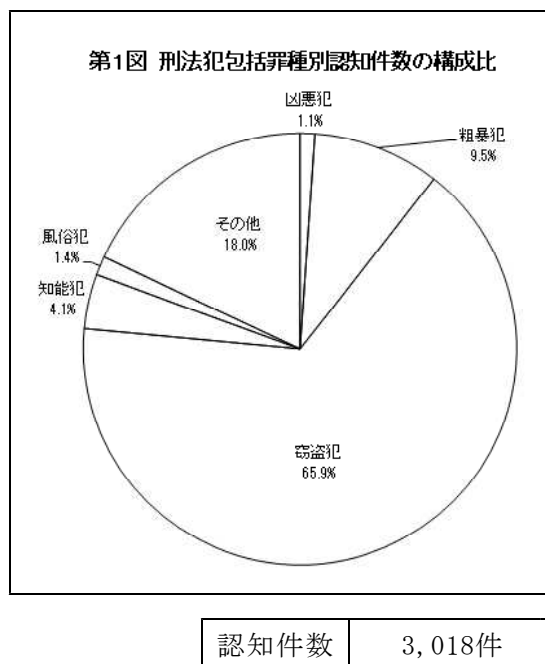
第1 刑法犯

1 認知状況

令和元年に認知した刑法犯の総数は3,018件で前年に比べ313件（-9.4%）減少した。

これを包括罪種別にみると、第1図及び第1表のとおり窃盗犯が1,988件で全体の65.9%を占めており、以下粗暴犯288件（9.5%）、知能犯124件（4.1%）、風俗犯41件（1.4%）、凶悪犯34件（1.1%）の順で、その他の刑法犯が543件（18.0%）である。

包括罪種を前年と比べると、窃盗犯は344件（-14.8%）、知能犯は27件（-17.9%）、風俗犯は15件（-26.8%）減少し、凶悪犯は8件（30.8%）、粗暴犯は8件（2.9%）、その他の刑法犯は57件（11.7%）増加した。

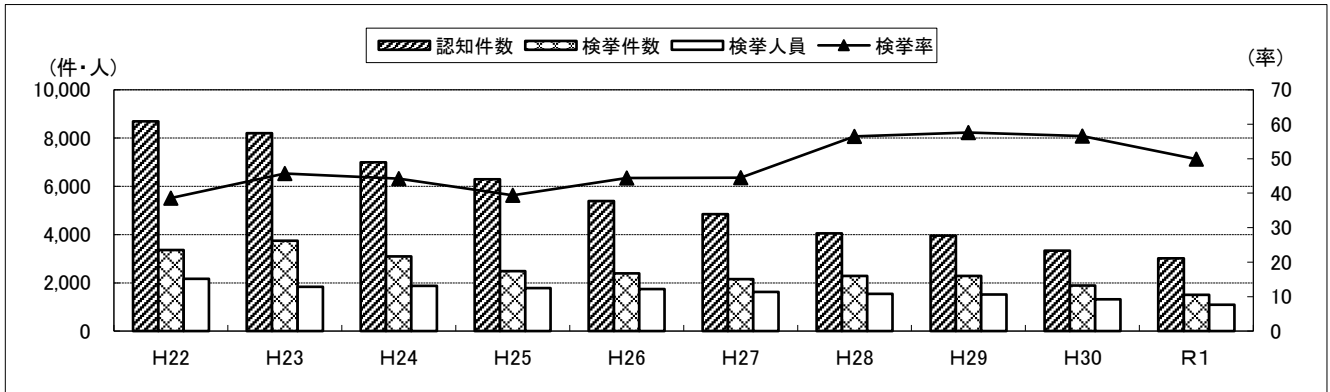


第1表 刑法犯認知件数の前年比率

包括罪種	認知件数					
	令和元年		平成30年		前年対比	
	件数	構成比 (%)	件数	構成比 (%)	増減	増減率 (%)
刑法犯総数	3,018	100.0	3,331	100.0	-313	-9.4
凶悪犯	34	1.1	26	0.8	8	30.8
粗暴犯	288	9.5	280	8.4	8	2.9
窃盗犯	1,988	65.9	2,332	70.0	-344	-14.8
知能犯	124	4.1	151	4.5	-27	-17.9
風俗犯	41	1.4	56	1.7	-15	-26.8
その他	543	18.0	486	14.6	57	11.7

2 刑法犯 年次別 認知・検挙状況

第2図



前年対比では 認知件数は、 313件(-9.4%)減少
 検挙件数は、 379件(-20.1%)減少
 検挙人員は、 218人(-16.6%)減少
 うち少年の検挙人員は、 26人(-19.4%)減少した。
 罪種別の割合では、窃盗犯が全刑法犯の65.9%を占めている。

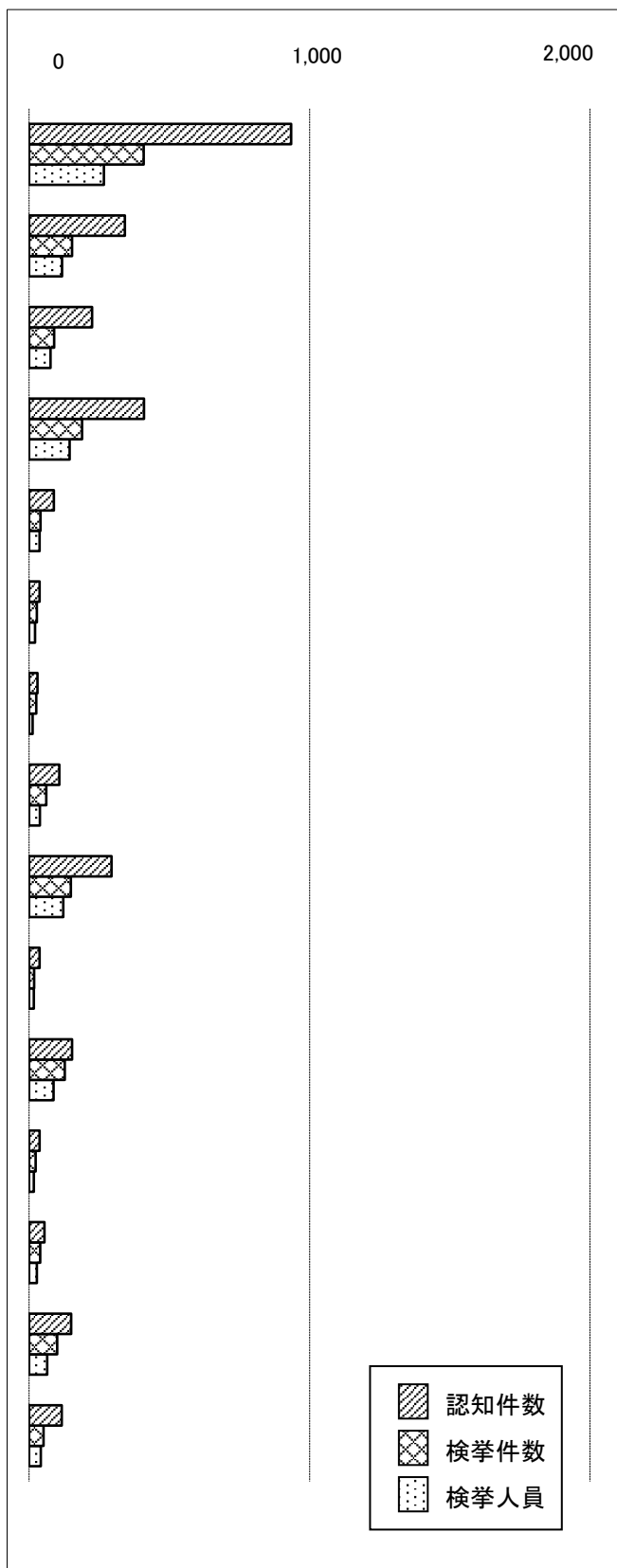
第2表

		H22	H23	H24	H25	H26	H27	H28	H29	H30	R1	前年対比	
												増減	率(%)
総 数	認知件数	8,691	8,197	6,999	6,290	5,384	4,843	4,054	3,958	3,331	3,018	-313	-9.4
	検挙件数	3,357	3,747	3,093	2,478	2,393	2,153	2,290	2,281	1,885	1,506	-379	-20.1
	検挙人員	2,162	1,833	1,876	1,778	1,742	1,628	1,548	1,516	1,312	1,094	-218	-16.6
	うち)少年	602	419	384	347	313	231	210	165	134	108	-26	-19.4
	構成比(%)	27.8%	22.9%	20.5%	19.5%	18.0%	14.2%	13.6%	10.9%	10.2%	9.9%	-0.3%	-3.3
	検挙率	38.6%	45.7%	44.2%	39.4%	44.4%	44.5%	56.5%	57.6%	56.6%	49.9%	-6.7P	
凶 悪 犯	認知件数	31	30	20	22	33	20	17	23	26	34	8	30.8
	検挙件数	25	24	20	24	34	22	16	22	25	31	6	24.0
	検挙人員	23	24	22	25	24	19	14	21	21	33	12	57.1
	うち)少年	1	1	1	8	4	1	2	1	2	4	2	100.0
	検挙率	80.6%	80.0%	100.0%	109.1%	103.0%	110.0%	94.1%	95.7%	96.2%	91.2%	-5.0P	
粗 暴 犯	認知件数	294	278	354	378	343	273	282	327	280	288	8	2.9
	検挙件数	211	202	277	304	297	232	258	268	249	243	-6	-2.4
	検挙人員	223	197	283	318	321	244	279	276	246	258	12	4.9
	うち)少年	38	27	40	58	44	19	31	17	16	18	2	12.5
	検挙率	71.8%	72.7%	78.2%	80.4%	86.6%	85.0%	91.5%	82.0%	88.9%	84.4%	-4.5P	
窃 盗 犯	認知件数	6,672	6,323	5,204	4,593	3,960	3,582	2,899	2,762	2,332	1,988	-344	-14.8
	検挙件数	2,255	2,949	2,215	1,691	1,581	1,438	1,531	1,591	1,254	938	-316	-25.2
	検挙人員	1,360	1,257	1,168	1,080	1,039	976	922	900	780	563	-217	-27.8
	うち)少年	392	301	256	218	200	151	144	112	100	67	-33	-33.0
	検挙率	33.8%	46.6%	42.6%	36.8%	39.9%	40.1%	52.8%	57.6%	53.8%	47.2%	-6.6P	
知 能 犯	認知件数	261	218	213	199	230	238	183	202	151	124	-27	-17.9
	検挙件数	372	150	231	150	169	191	190	150	127	75	-52	-40.9
	検挙人員	149	87	106	106	113	167	135	117	85	68	-17	-20.0
	うち)少年	4	1	7	4	3	10	6	8		1	1	
	検挙率	142.5%	68.8%	108.5%	75.4%	73.5%	80.3%	103.8%	74.3%	84.1%	60.5%	-23.6P	
風 俗 犯	認知件数	42	44	37	40	32	43	29	34	56	41	-15	-26.8
	検挙件数	34	39	26	32	29	42	26	35	53	44	-9	-17.0
	検挙人員	25	24	22	20	26	34	20	28	37	34	-3	-8.1
	うち)少年	2	1	5	1	1	8	1	6	4	6	2	50.0
	検挙率	81.0%	88.6%	70.3%	80.0%	90.6%	97.7%	89.7%	102.9%	94.6%	107.3%	12.7P	
そ の 他 刑 法 犯	認知件数	1,391	1,304	1,171	1,058	786	687	644	610	486	543	57	11.7
	検挙件数	460	383	324	277	283	228	269	215	177	175	-2	-1.1
	検挙人員	382	244	275	229	219	188	178	174	143	138	-5	-3.5
	うち)少年	165	88	75	58	61	42	26	21	12	12		
	検挙率	33.1%	29.4%	27.7%	26.2%	36.0%	33.2%	41.8%	35.2%	36.4%	32.2%	-4.2P	

3 警察署別 認知・検挙状況

第3表

	認知	検挙	検挙率 (%)	人員	うち 少年
大分中央	934	409	43.8	267	33
大分東	342	153	44.7	118	20
大分南	225	90	40.0	76	4
別府	410	189	46.1	145	5
杵築日出	88	41	46.6	37	4
国東	37	28	75.7	21	1
豊後高田	30	26	86.7	13	2
宇佐	108	61	56.5	39	5
中津	294	149	50.7	122	17
玖珠	37	18	48.6	17	
日田	153	127	83.0	87	10
竹田	38	23	60.5	17	1
豊後大野	55	40	72.7	28	2
佐伯	150	100	66.7	65	2
臼杵津久見	117	52	44.4	42	2
総合計	3,018	1,506	49.9	1,094	108



4 重要犯罪

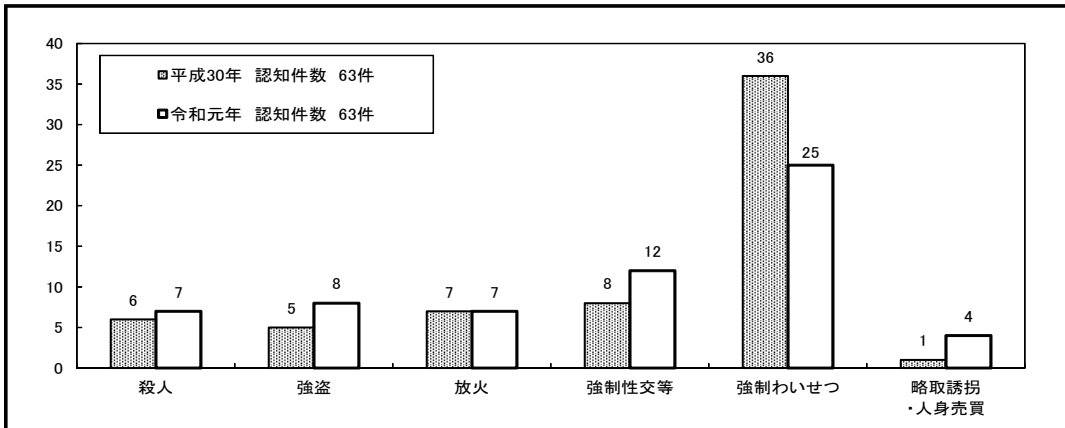
令和元年の重要犯罪認知件数は63件で、前年と同数であった（第3図・第4表のとおり）。

認知件数を罪種別にみると、殺人、強盗、強制性交等、略取誘拐・人身売買は増加し、強制わいせつは減少した。

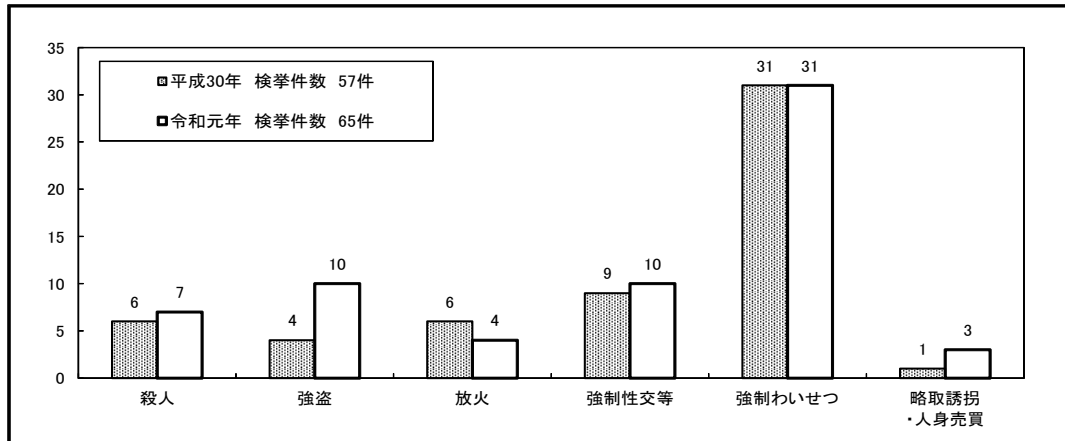
検挙件数は65件で、前年に比べ8件（14.0%）増加した（第4図・第4表のとおり）。

検挙人員は58人で、前年に比べ14人（31.8%）増加した（第5図・第4表のとおり）。

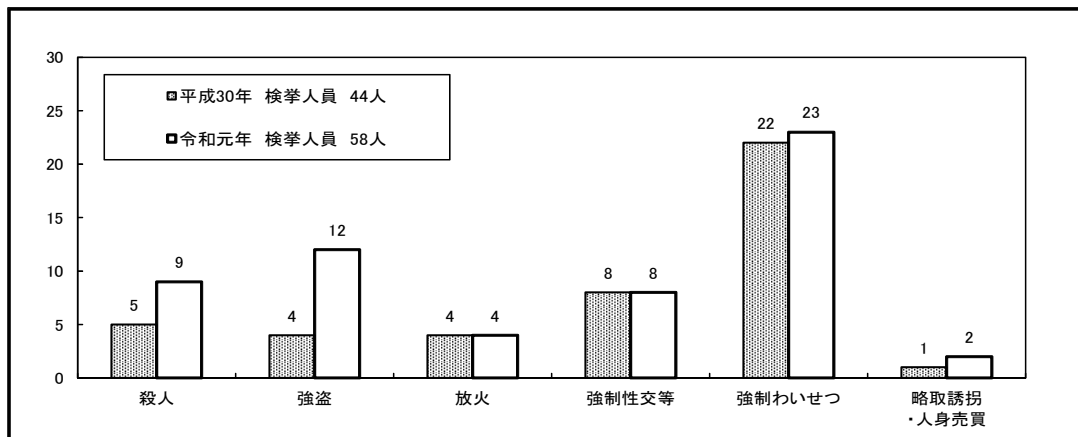
第3図 重要犯罪認知件数前年比較



第4図 重要犯罪検挙件数前年比較

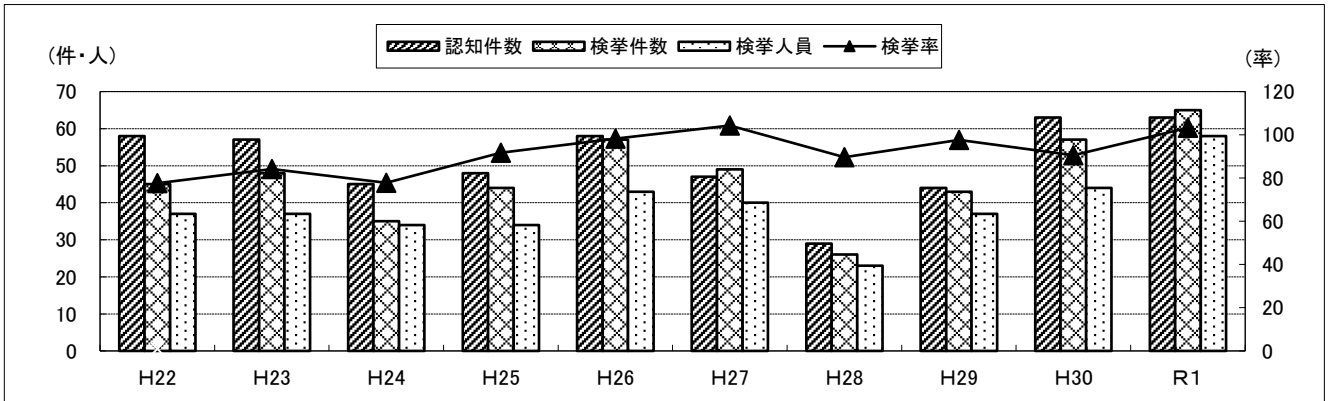


第5図 重要犯罪検挙人員前年比較



5 重要犯罪 年次別 認知・検挙状況

第6図



第4表

		H22	H23	H24	H25	H26	H27	H28	H29	H30	R1	前年対比	
												増減	率 (%)
総数	認知件数	58	57	45	48	58	47	29	44	63	63		
	検挙件数	45	48	35	44	57	49	26	43	57	65	8	14.0
	検挙人員	37	37	34	34	43	40	23	37	44	58	14	31.8
	うち)少年	3	3	5	9	5	7	3	5	5	9	4	80.0
	検挙率	77.6%	84.2%	77.8%	91.7%	98.3%	104.3%	89.7%	97.7%	90.5%	103.2%	12.7P	
殺人	認知件数	8	9	4	10	9	4	3	5	6	7	1	16.7
	検挙件数	7	9	5	11	9	4	3	5	6	7	1	16.7
	検挙人員	6	7	5	15	6	4	1	6	5	9	4	80.0
	うち)少年	1		1	6	1	1						
	検挙率	87.5%	100.0%	125.0%	110.0%	100.0%	100.0%	100.0%	100.0%	100.0%	100.0%	100.0%	0.0P
強盗	認知件数	12	11	9		9	9	5	6	5	8	3	60.0
	検挙件数	9	8	10		7	11	3	6	4	10	6	150.0
	検挙人員	10	12	12		7	9	3	7	4	12	8	200.0
	うち)少年		1							1	1	3	200.0
	検挙率	75.0%	72.7%	111.1%		77.8%	122.2%	60.0%	100.0%	80.0%	125.0%	45.0P	
放火	認知件数	5	6	3	7	5	6	5	6	7	7		
	検挙件数	3	5	2	8	6	6	5	6	6	4	-2	-33.3
	検挙人員	3	3	2	6	6	4	4	5	4	4		
	うち)少年												
	検挙率	60.0%	83.3%	66.7%	114.3%	120.0%	100.0%	100.0%	100.0%	85.7%	57.1%	-28.6P	
強制性交等	認知件数	6	4	4	5	10	1	4	6	8	12	4	50.0
	検挙件数	6	2	3	5	12	1	5	5	9	10	1	11.1
	検挙人員	4	2	3	4	5	2	6	3	8	8		
	うち)少年				2	3		2			1	1	
	検挙率	100.0%	50.0%	75.0%	100.0%	120.0%	100.0%	125.0%	83.3%	112.5%	83.3%	-29.2P	
強制わいせつ	認知件数	26	26	22	26	23	25	12	20	36	25	-11	-30.6
	検挙件数	19	23	13	19	21	25	10	20	31	31		
	検挙人員	13	12	11	8	19	19	9	15	22	23	1	4.5
	うち)少年	2	1	4	1	1	6	1	4	3	5	2	66.7
	検挙率	73.1%	88.5%	59.1%	73.1%	91.3%	100.0%	83.3%	100.0%	86.1%	124.0%	37.9P	
略取誘拐等	認知件数	1	1	3		2	2		1	1	4	3	300.0
	検挙件数	1	1	2	1	2	2		1	1	3	2	200.0
	検挙人員	1	1	1	1		2		1	1	2	1	100.0
	うち)少年		1										
	検挙率	100.0%	100.0%	66.7%		100.0%	100.0%		100.0%	100.0%	75.0%	-25.0P	

6 重要窃盗犯

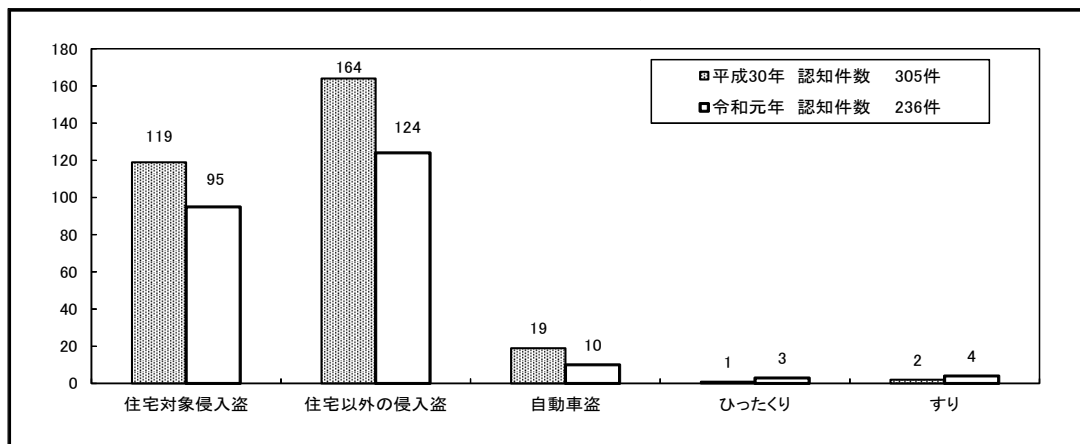
令和元年の重要窃盗犯認知件数は236件で、前年に比べて69件（-22.6%）減少した（第7図・第5表のとおり）。

認知件数を手口別にみると、ひったくり、すりは増加し、住宅対象侵入盗、住宅以外の侵入盗、自動車盗は減少した。

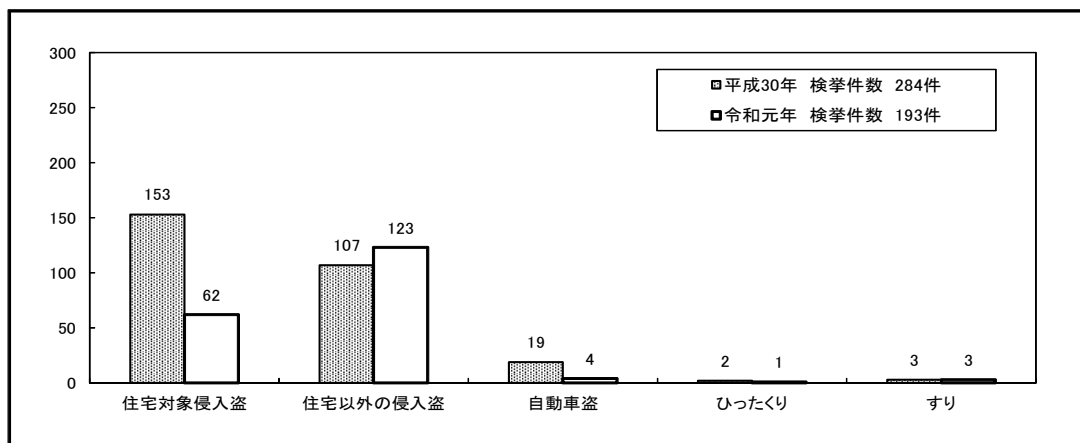
検挙件数は193件で、前年比91件（-32.0%）減少した（第8図・第5表のとおり）。

検挙人員は56人で、前年比35人（-38.5%）減少した（第9図・第5表のとおり）。

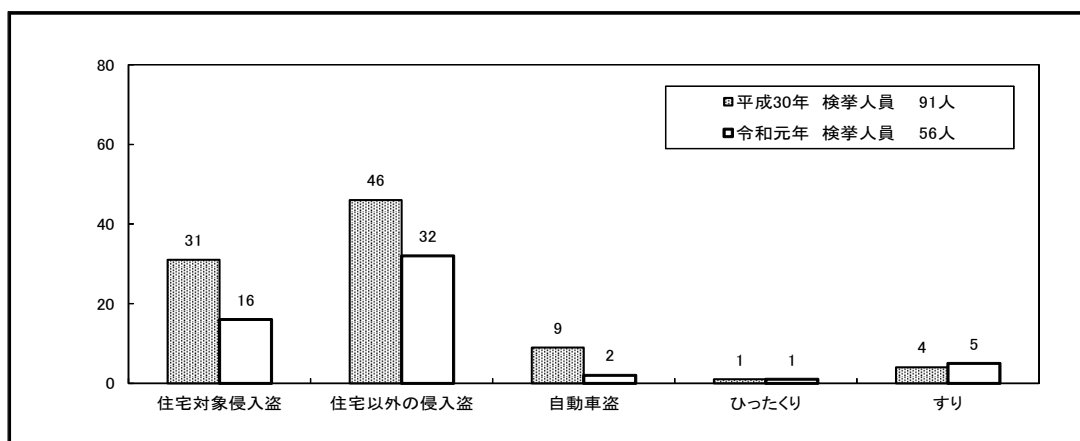
第7図 重要窃盗犯認知件数前年比較



第8図 重要窃盗犯検挙件数前年比較

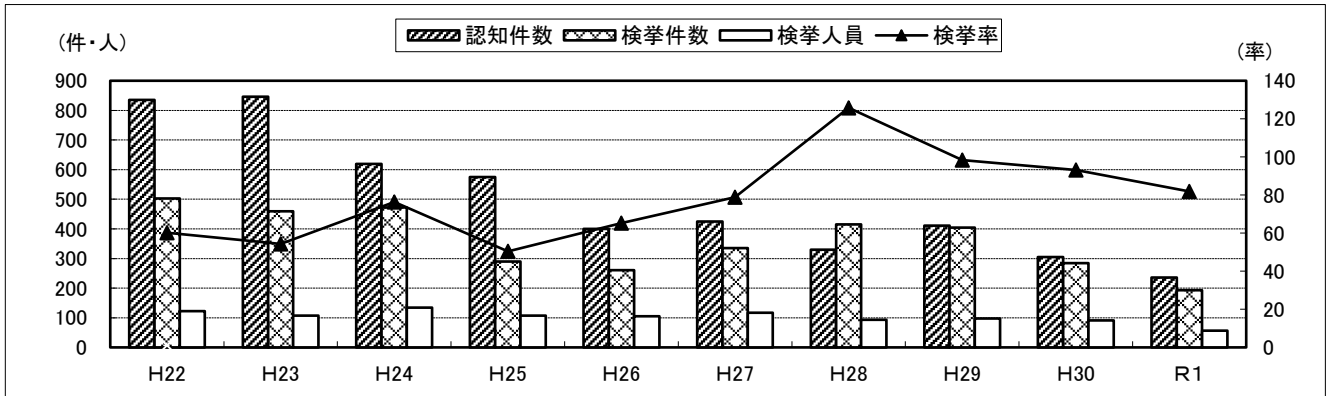


第9図 重要窃盗犯検挙人員前年比較



7 重要窃盗犯 年次別 認知・検挙状況

第10図



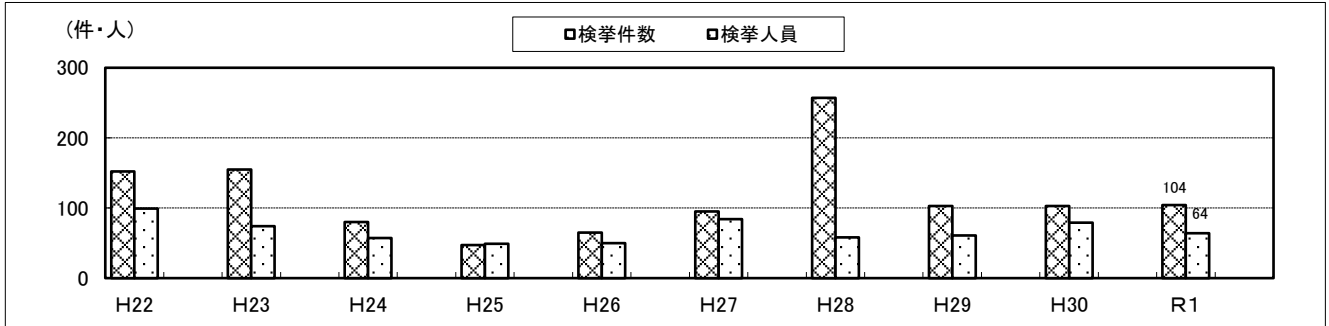
第5表

		H22	H23	H24	H25	H26	H27	H28	H29	H30	R1	前年対比	
												増減	率(%)
総数	認知件数	835	846	619	575	400	425	330	411	305	236	-69	-22.6
	検挙件数	503	459	472	290	261	335	415	404	284	193	-91	-32.0
	検挙人員	122	107	134	107	105	117	93	98	91	56	-35	-38.5
	うち)少年	23	30	33	26	30	23	21	17	5	6	1	20.0
	検挙率	60.2%	54.3%	76.3%	50.4%	65.3%	78.8%	125.8%	98.3%	93.1%	81.8%	-11.3P	
住宅対象侵入	認知件数	414	387	253	287	211	198	155	190	119	95	-24	-20.2
	検挙件数	221	226	146	62	97	197	146	151	153	62	-91	-59.5
	検挙人員	38	34	32	28	29	41	31	32	31	16	-15	-48.4
	うち)少年	4	5	6	6	5	7	1	4	1	2	1	100.0
	検挙率	53.4%	58.4%	57.7%	21.6%	46.0%	99.5%	94.2%	79.5%	128.6%	65.3%	-63.3P	
住宅以外の侵入盗	認知件数	350	401	297	249	146	190	149	187	164	124	-40	-24.4
	検挙件数	240	204	284	198	132	110	250	227	107	123	16	15.0
	検挙人員	59	52	73	60	47	50	42	51	46	32	-14	-30.4
	うち)少年	14	19	20	14	16	12	11	10	4	1	-3	-75.0
	検挙率	68.6%	50.9%	95.6%	79.5%	90.4%	57.9%	167.8%	121.4%	65.2%	99.2%	33.9P	
自動車盗	認知件数	56	34	37	21	24	25	17	23	19	10	-9	-47.4
	検挙件数	33	22	29	18	16	23	13	17	19	4	-15	-78.9
	検挙人員	20	13	20	13	15	17	11	7	9	2	-7	-77.8
	うち)少年	3	3	5	5	3	4	4	2		1	1	
	検挙率	58.9%	64.7%	78.4%	85.7%	66.7%	92.0%	76.5%	73.9%	100.0%	40.0%	-60.0P	
ひったくり	認知件数	11	17	22	12	15	9	7	8	1	3	2	200.0
	検挙件数	6	3	7	7	9	3	4	7	2	1	-1	-50.0
	検挙人員	3	3	4	2	9	7	6	6	1	1		
	うち)少年	1	1	2		6		3	1				
	検挙率	54.5%	17.6%	31.8%	58.3%	60.0%	33.3%	57.1%	87.5%	200.0%	33.3%	-166.7P	
すり	認知件数	4	7	10	6	4	3	2	3	2	4	2	100.0
	検挙件数	3	4	6	5	7	2	2	2	3	3		
	検挙人員	2	5	5	4	5	2	3	2	4	5	1	25.0
	うち)少年	1	2		1			2			2	2	
	検挙率	75.0%	57.1%	60.0%	83.3%	175.0%	66.7%	100.0%	66.7%	150.0%	75.0%	-75.0P	

第2 暴力団等犯罪の概況

検挙件数は104件で、昨年より1件(1.0%)増加した。

第1図



第1表

	平成22年		平成23年		平成24年		平成25年		平成26年		平成27年		平成28年		平成29年		平成30年		令和元年		前年対比			
	件数	人員	件数	人員	件数	人員	件数	人員	件数	人員	件数	人員	件数	人員	件数	人員	件数	人員	件数	人員	増減	増減率	増減	増減率
総数	152	99	155	74	80	57	47	49	65	50	95	84	257	58	103	61	103	79	104	64	1	-15	1.0%	-19.0%
刑法犯	128	77	116	44	60	45	35	35	41	32	52	51	238	44	71	37	59	46	84	48	25	2	42.4%	4.3%
殺人											1	1					1	1			-1	-1		
強盗			1	5																				
放火																								
強制性交等			1	1													1	1			-1	-1		
暴行	4	5	3		5	6			4	4	1	1	1	1	2	2	2	1	7	6	5	5	250.0%	500.0%
傷害	7	10	8	9	12	11	8	10	9	12	10	19	9	8	10	10	14	14	14	27		13		92.9%
脅迫	3	2	2	2	1	1		1	1				2	1	3	3	2	2	3	4	1	2	50.0%	100.0%
恐喝	3	2	4	4	6	4	2	2	1		3	2	2	3	2	3	5	5	2	4	-3	-1	-60.0%	-20.0%
窃盗	91	8	79	5	7	2	15	5	14	5	11	9	166	9	42	2	14	6	46	3	32	-3	228.6%	-50.0%
詐欺	10	38	10	10	22	7	6	12	9	8	12	9	30	16	5	6	13	13	5	3	-8	-10	-61.5%	-76.9%
横領			2	2													1	1			-1	-1		
偽造							1	1			2	2	2	3										
賭博																								
逮捕監禁					1	7											1				-1			
器物損壊等	3	2	2	1							3	2	4	1	3	3	3	2			-3	-2		
その他	7	10	4	5	6	7	3	4	3	3	9	6	22	2	4	8	2		7	1	5	1	250.0%	
特別法犯	24	22	39	30	20	12	12	14	24	18	43	33	19	14	32	24	44	33	20	16	-24	-17	-54.5%	-51.5%
入管法																								
青少年保護育成条例	1	1											1	1			2	2			-2	-2		
出資法		1	1	1															1		1			
貸金業法																			1	1	1	1		
建設業法																								
銃刀法	1	1	2	1							3	2	1		2	2								
火薬類取締法																								
覚せい剤取締法	17	13	34	23	14	9	5	4	19	15	30	20	9	7	20	15	28	18	14	11	-14	-7	-50.0%	-38.9%
毒物劇物取締法	1	1			2	1											1	1			-1	-1		
大麻取締法	1	2	1		1				1				1		2	1	6	4			-6	-4		
その他	3	3	1	5	3	2	7	10	4	3	10	11	7	6	8	6	7	8	4	4	-3	-4	-42.9%	-50.0%

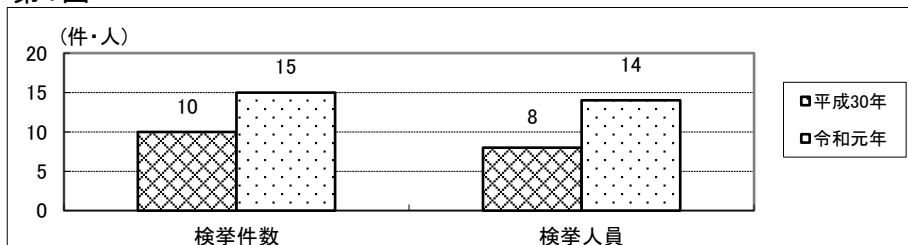
注)ゴロ・総会屋を含む。

第3 来日外国人犯罪の概況

令和元年における来日外国人犯罪のうち、刑法犯は検挙件数15件、検挙人員14人で、前年に比べ件数は5件（50.0%）、人数は6人（75.0%）増加した（第1図・第1表のとおり）。

特別法犯は、第2図及び第2表のとおり検挙件数18件、検挙人員15人であった。

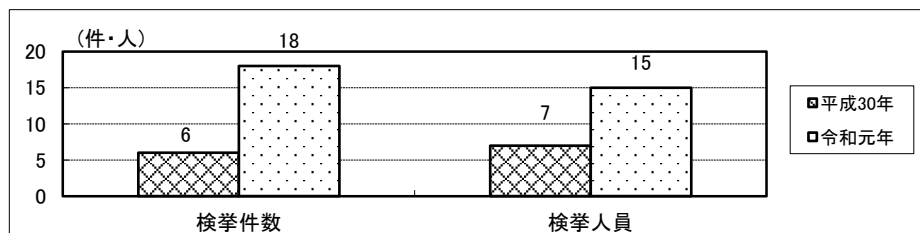
第1図



第1表

	検 挙 件 数				検 挙 人 員			
	令和元年	平成30年	増 減	増 減 率	令和元年	平成30年	増 減	増 減 率
総 数	15	10	5	50.0%	14	8	6	75.0%
殺 人	1		1		1		1	
強 盗								
放 火								
強 制 性 交 等		1	-1	-100.0%		1	-1	-100.0%
脅 迫		1	-1	-100.0%		1	-1	-100.0%
窃 盗	7	6	1	16.7%	7	5	2	40.0%
詐 欺	3	2	1	50.0%	3	1	2	200.0%
公 然 わ い せ つ	1		1					
住 居 侵 入	1		1		1		1	
器 物 損 壊 等	2		2		2		2	

第2図



第2表

	検 挙 件 数				検 挙 人 員			
	令和元年	平成30年	増 減	増 減 率	令和元年	平成30年	増 減	増 減 率
総 数	18	6	12	200.0%	15	7	8	114.3%
外 国 人 登 録 法								
入 管 法	13	4	9	225.0%	10	5	5	100.0%
大 麻 取 締 法	3		3		2		2	
銃 刀 法	1		1		1		1	
風 営 適 正 化 法		1	-1	-100.0%		1	-1	-100.0%
そ の 他	1	1			2	1	1	100.0%

第4 特別法犯

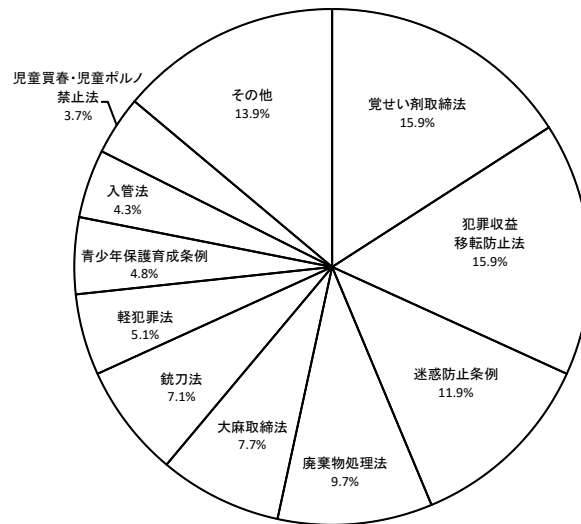
令和元年の検挙件数は352件である。

前年に比べ49件（-12.2%）減少し、主な違反法令をみると、第1図及び第1表のとおり、覚醒剤取締法（15.9%）、犯罪収益移転防止法（15.9%）、迷惑防止条例（11.9%）、廃棄物処理法（9.7%）、大麻取締法（7.7%）、銃刀法（7.1%）、軽犯罪法（5.1%）、青少年保護育成条例（4.8%）、入管法（4.3%）、児童買春・児童ポルノ禁止法（3.7%）の順となっている。

主な違反法令を前年と比べると、入管法、廃棄物処理法、大麻取締法、公職選挙法、著作権法等は増加し、覚醒剤取締法、児童買春・児童ポルノ禁止法、犯罪収益移転防止法、銃刀法、青少年保護育成条例等は減少している。

検挙人員は350人で、前年に比べ6人（-1.7%）の減少である（第2図・第2表のとおり）。

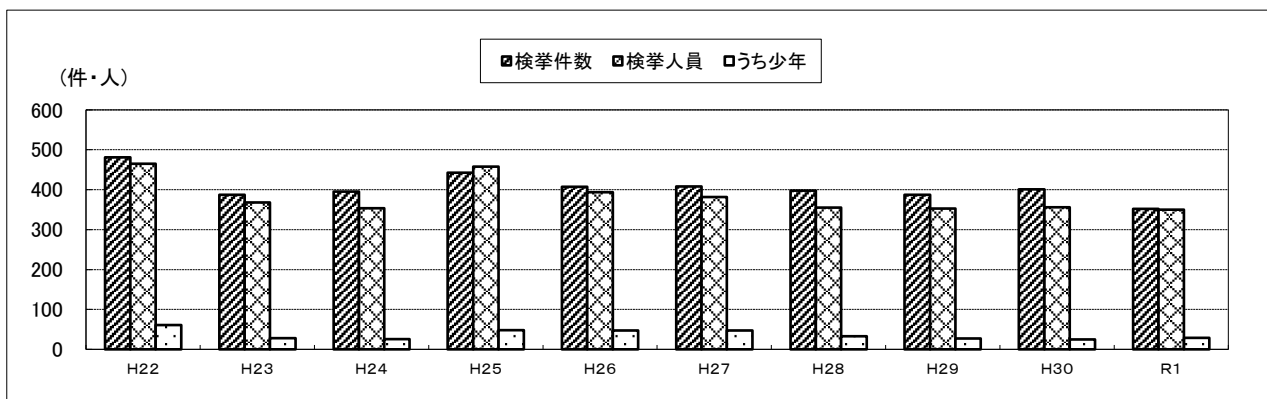
第1図



第1表 検挙件数

法令・条例	令和元年		平成30年		前年対比		法令・条例	令和元年		平成30年		前年対比	
	数	構成比	数	構成比	増減	増減率		数	構成比	数	構成比	増減	増減率
総数	352	100.0%	401	100.0%	-49	-12.2%	火薬類取締法			2	0.5%	-2	-100.0%
公職選挙法	5	1.4%	1	0.2%	4	400.0%	麻薬等取締法	3	0.9%	4	1.0%	-1	-25.0%
政治資金規正法	1	0.3%	4	1.0%	-3	-75.0%	大麻取締法	27	7.7%	20	5.0%	7	35.0%
入管法	15	4.3%	4	1.0%	11	275.0%	覚醒剤取締法	56	15.9%	92	22.9%	-36	-39.1%
軽犯罪法	18	5.1%	19	4.7%	-1	-5.3%	毒劇物法	2	0.6%	6	1.5%	-4	-66.7%
酩酊者規制法			2	0.5%	-2	-100.0%	麻薬等特例法	2	0.6%	2	0.5%		
迷惑防止条例	42	11.9%	42	10.5%			医師法			1	0.2%	-1	-100.0%
動物愛護管理法	1	0.3%			1		旅館業法			1	0.2%	-1	-100.0%
ストーカー規制法	1	0.3%	1	0.2%			廃棄物処理法	34	9.7%	23	5.7%	11	47.8%
D V 法	1	0.3%	1	0.2%			狂犬病予防法	2	0.6%			2	
特殊開錠用具所持禁止法	2	0.6%	1	0.2%	1	100.0%	特定商取引法	3	0.9%	2	50.0%	1	50.0%
風営適正化法	4	1.1%	4	1.0%			森林法			1	25.0%	-1	-100.0%
売春防止法	2	0.6%	2	0.5%			漁業法			2	10.5%	-2	-100.0%
児童福祉法	1	0.3%	2	0.5%	-1	-50.0%	種の保存法	2	0.6%			2	
未成年者飲酒禁止法							郵便法	1	0.3%			1	
未成年者喫煙禁止法	2	0.6%	6	1.5%	-4	-66.7%	電波法	1	0.3%	1	0.2%		
青少年保護育成条例	17	4.8%	22	5.5%	-5	-22.7%	不正アクセス禁止法	2	0.6%	2	0.5%		
児童買春・児童ポルノ禁止法	13	3.7%	26	6.5%	-13	-50.0%	携帯電話不正利用防止法	1	0.3%	2	0.5%	-1	-50.0%
出資法	1	0.3%	1	0.2%			弁護士法	1	0.3%	1	0.2%		
貸金業法	1	0.3%	1	0.2%			商標法	2	0.6%	2	0.5%		
犯罪収益移転防止法	56	15.9%	65	16.2%	-9	-13.8%	屋外広告物法			1	0.2%	-1	-100.0%

第2図 特別法犯 年次別 検挙状況



第2表

種別	項目	H22	H23	H24	H25	H26	H27	H28	H29	H30	R1	前年対比	
												増減	率(%)
総数	検挙件数	481	387	395	443	407	408	398	387	401	352	-49	-12.2
	検挙人員	465	368	354	458	394	382	355	353	356	350	-6	-1.7
	うち少年	61	28	26	48	47	47	33	27	25	29	4	16.0
公職選挙法	検挙件数	5	30		6		15	14	5	1	5	4	400.0
	検挙人員	8	50		6		31	14	8	1	19	18	1800.0
入管法	検挙件数	4	1	1		1		1	9	4	15	11	275.0
	検挙人員	5	1	1		1			9	5	12	7	140.0
軽犯罪法	検挙件数	48	43	39	46	52	37	26	29	19	18	-1	-5.3
	検挙人員	57	50	40	62	72	51	26	29	17	17		
迷惑防止条例	検挙件数	27	21	43	45	46	31	38	41	42	42		
	検挙人員	28	18	37	42	47	27	36	37	35	33	-2	-5.7
風営適正化法	検挙件数	4	1	8	5	6	6	5	4	4	4		
	検挙人員	5	5	9	9	6	7	11	5	6	6		
売春防止法	検挙件数	2	2	6	6	9	3	2	4	2	2		
	検挙人員	4		9	13	8	3	2	4	2	5	3	150.0
児童福祉法	検挙件数		3	3	2	5	2	3	5	2	1	-1	-50.0
	検挙人員		3	4	5	3	1	2	4		1	1	
青少年保護育成条例	検挙件数	43	42	23	40	39	23	27	23	22	17	-5	-22.7
	検挙人員	51	43	24	49	36	20	25	30	25	22	-3	-12.0
児童買春・児童ポルノ禁止法	検挙件数	17	4	13	11	10	17	17	12	26	13	-13	-50.0
	検挙人員	12	6	10	7	10	13	10	12	24	10	-14	-58.3
出資法	検挙件数	3	2	4	2					1	1		
	検挙人員	4	3	6	1					1		-1	-100.0
銃刀法	検挙件数	62	46	53	49	38	36	29	23	32	25	-7	-21.9
	検挙人員	52	32	43	45	30	29	24	17	25	22	-3	-12.0
狩猟法	検挙件数	4	3	5	11	3	4	5	4	4	1	-3	-75.0
	検挙人員	5	1	4	12	2	3	4	3	3	1	-2	-66.7
火薬類取締法	検挙件数	3	1	2	1		1	5	4	2		-2	-100.0
	検挙人員	2	1				1	5	1	1		-1	-100.0
麻薬等取締法	検挙件数			2	3	2	2	2	2	4	3	-1	-25.0
	検挙人員			1	2	1			1	2	3	1	50.0
大麻取締法	検挙件数	27	13	11	13	7	11	25	13	20	27	7	35.0
	検挙人員	18	9	6	13	5	12	21	11	16	23	7	43.8
覚せい剤取締法	検挙件数	105	99	89	80	86	91	78	93	92	56	-36	-39.1
	検挙人員	78	71	72	65	68	57	61	66	60	46	-14	-23.3
毒劇物法	検挙件数	22	7	6	10		1	1	2	6	2	-4	-66.7
	検挙人員	20	5	5	9		1		2	7	3	-4	-57.1
廃棄物処理法	検挙件数	21	20	14	24	20	19	16	12	23	34	11	47.8
	検挙人員	30	24	18	28	25	36	23	17	33	44	11	33.3
森林法	検挙件数	1		1		1	1			1		-1	-100.0
	検挙人員	1		1		1	1			1		-1	-100.0
漁業法	検挙件数	4		1	1	1			1	2		-2	-100.0
	検挙人員	8		1	1	2			1	4		-4	-100.0
電波法	検挙件数	33	11	10	25	11	7	5	2	1	1		
	検挙人員	32	11	9	24	11	7	5	2	1	1		
屋外広告物法	検挙件数		1			1	1			1		-1	-100.0
	検挙人員		2			1	1			1		-1	-100.0
ストーカー規制法	検挙件数	5		5	4	3	2	1	2	1	1		
	検挙人員	4		5	3	3	1			1	1		
DV法	検挙件数		1		1	6	2	1	1	1	1		
	検挙人員		1		1	4	2	1		1	1		
その他	検挙件数	41	36	56	58	60	96	97	96	88	83	-5	-5.7
	検挙人員	41	32	49	61	58	78	85	94	84	80	-4	-4.8

年次別の認知・検挙の概況

1 年次別 刑法犯 罪種別 認知・検挙件数及び検挙人員

	平成22年			平成23年			平成24年			平成25年			平成26年			平成27年			平成28年			平成29年			平成30年			令和元年			
	認知	検挙	人員	認知	検挙	人員	認知	検挙	人員	認知	検挙	人員	認知	検挙	人員	認知	検挙	人員	認知	検挙	人員	認知	検挙	人員	認知	検挙	人員	認知	検挙	人員	
総 数	8,691	3,357	2,162	8,197	3,747	1,833	6,999	3,093	1,876	6,290	2,478	1,778	5,384	2,393	1,742	4,843	2,153	1,628	4,054	2,290	1,548	3,958	2,281	1,516	3,331	1,885	1,312	3,018	1,506	1,094	
凶悪犯	計	31	25	23	30	24	24	20	20	22	22	24	25	33	34	24	20	22	19	17	16	14	23	22	21	26	25	21	34	31	33
	殺 人	8	7	6	9	9	7	4	5	5	10	11	15	9	9	6	4	4	4	3	3	1	5	5	6	6	6	5	7	7	9
	強 盗	12	9	10	11	8	12	9	10	12				9	7	7	9	11	9	5	3	3	6	6	7	5	4	4	8	10	12
	放 火	5	3	3	6	5	3	3	2	2	7	8	6	5	6	6	6	6	4	5	5	4	6	6	5	7	6	4	7	4	4
	強 制 性 交 等	6	6	4	4	2	2	4	3	3	5	5	4	10	12	5	1	1	2	4	5	6	6	5	3	8	9	8	12	10	8
粗暴犯	計	294	211	223	278	202	197	354	277	283	378	304	318	343	297	321	273	232	244	282	258	279	327	268	276	280	249	246	288	243	258
	凶器準備集合																														
	暴 行	99	76	81	93	82	75	133	115	116	166	141	141	165	151	157	121	106	109	121	121	123	147	121	121	103	105	103	121	98	98
	傷 害	168	110	110	163	105	112	189	143	153	180	138	148	152	125	139	124	101	113	135	111	131	154	123	133	142	122	124	144	121	138
	脅 迫	10	11	9	10	5	4	19	11	9	20	15	12	16	15	13	22	19	15	18	20	18	17	16	12	20	15	10	16	14	16
	恐 喝	17	14	23	12	10	6	13	8	5	12	10	17	10	6	12	6	6	7	8	6	7	9	8	10	15	7	9	7	10	6
窃 盗 犯	6,672	2,255	1,360	6,323	2,949	1,257	5,204	2,215	1,168	4,593	1,691	1,080	3,960	1,581	1,039	3,582	1,438	976	2,899	1,531	922	2,762	1,591	900	2,332	1,254	780	1,988	938	563	
知能犯	計	261	372	149	218	150	87	213	231	106	199	150	106	230	169	113	238	191	167	183	190	135	202	150	117	151	127	85	124	75	68
	詐 欺	221	339	124	175	125	70	165	195	85	168	127	85	203	155	99	210	160	138	149	149	103	183	128	101	126	108	71	106	56	51
	横 領	18	20	15	18	11	12	16	17	14	15	16	13	12	6	8	12	12	13	10	16	18	11	12	8	8	6	5	11	9	9
	偽 造	19	10	8	24	13	3	27	14	4	16	7	8	15	8	6	14	18	14	20	21	11	8	9	5	15	11	6	6	9	6
	あつせん利得処罰				1	1	2	1	1	1																					
	汚 職	1	1	1				3	3	2							2	1	2	3	3	2		1	3	2	2	3	1	1	2
	背 任	2	2	1				1	1											1	1	1									
風俗犯	計	42	34	25	44	39	24	37	26	22	40	32	20	32	29	26	43	42	34	29	26	20	34	35	28	56	53	37	41	44	34
	賭 博							1	1	4																1	1	3			
	わ い せ つ	42	34	25	44	39	24	36	25	18	40	32	20	32	29	26	43	42	34	29	26	20	34	35	28	55	52	34	41	44	34
その他の刑法犯	1,391	460	382	1,304	383	244	1,171	324	275	1,058	277	229	786	283	219	687	228	188	644	269	178	610	215	174	486	177	143	543	175	138	

注 検挙件数は、検挙地主義による件数を示す。

2 年次別 刑法犯 警察署別 認知・検挙件数及び検挙人員

	平成22年			平成23年			平成24年			平成25年			平成26年			平成27年			平成28年			平成29年			平成30年			令和元年		
	認知	検挙	人員	認知	検挙	人員	認知	検挙	人員	認知	検挙	人員	認知	検挙	人員	認知	検挙	人員	認知	検挙	人員	認知	検挙	人員	認知	検挙	人員	認知	検挙	人員
総 数	8,691	3,357	2,162	8,197	3,747	1,833	6,999	3,093	1,876	6,290	2,478	1,778	5,384	2,393	1,742	4,843	2,153	1,628	4,054	2,290	1,548	3,958	2,281	1,516	3,331	1,885	1,312	3,018	1,506	1,094
大 分 中 央	2,753	764	424	2,565	1,535	412	2,080	799	406	1,858	492	356	1,498	550	381	1,472	428	363	1,260	639	411	1,183	738	437	904	531	323	934	409	267
大 分 東	926	411	213	972	239	185	778	336	194	735	264	191	661	269	179	439	259	144	428	209	157	460	189	171	402	160	124	342	153	118
大 分 南	944	316	255	922	248	185	754	331	188	700	231	179	628	303	159	448	239	156	426	237	156	470	222	139	305	190	144	225	90	76
別 府	1,276	473	393	849	324	239	929	267	158	889	347	249	657	334	273	679	328	249	490	251	195	479	281	189	469	221	182	410	189	145
杵 築 日 出							258	80	75	209	69	74	188	51	46	135	90	70	101	55	48	78	62	53	107	81	53	88	41	37
日 出	133	100	33	113	68	27																								
杵 築	109	36	32	105	33	25																								
国 東	112	53	38	111	61	38	102	56	35	60	39	26	63	36	28	71	43	42	43	34	32	67	38	35	48	22	17	37	28	21
豊 後 高 田	110	51	46	106	49	42	94	24	21	57	37	28	72	29	24	77	34	25	39	38	29	47	28	25	38	29	22	30	26	13
宇 佐	356	132	91	359	108	75	274	131	112	281	121	114	237	103	79	208	88	79	146	89	74	187	140	78	176	101	53	108	61	39
中 津	670	330	204	748	457	224	625	288	253	541	274	217	565	242	226	507	211	166	540	353	177	359	166	129	326	195	118	294	149	122
玖 珠	82	44	46	119	63	50	97	87	62	97	85	46	82	58	46	73	37	33	43	46	23	69	42	22	44	30	21	37	18	17
日 田	493	187	151	449	171	108	368	295	125	314	261	100	259	146	97	226	128	74	148	71	58	176	126	75	161	93	83	153	127	87
竹 田	84	57	38	75	38	24	73	49	32	62	37	26	39	65	30	63	29	27	52	41	28	45	37	26	42	20	16	38	23	17
豊 後 大 野	84	61	33	125	127	36	118	69	38	95	36	30	84	30	29	89	40	37	84	59	32	88	42	28	78	63	42	55	40	28
佐 伯	353	205	105	347	134	94	288	210	106	247	119	97	213	116	85	210	114	100	128	67	62	132	80	70	134	90	62	150	100	65
臼 杵 津 久 見							161	71	71	145	66	45	138	61	60	146	85	63	126	100	62	118	90	39	97	59	52	117	52	42
津 久 見	54	71	19	57	40	36																								
臼 杵	152	66	41	175	52	33																								
本 部																					1	4								

注 H24.4.1 日出、杵築は杵築日出に、津久見、臼杵は臼杵津久見にそれぞれ統廃合

3 年次別 刑法犯 罪種別 少年の検挙(補導)人員

	犯罪少年										触法少年										
	H22	H23	H24	H25	H26	H27	H28	H29	H30	R1	H22	H23	H24	H25	H26	H27	H28	H29	H30	R1	
総 数	602	419	384	347	313	231	210	165	134	108	94	79	43	84	47	59	39	21	17	12	
凶 悪 犯	計	1	1	1	8	4	1	2	1	2	4					1			1		
	殺 人	1		1	6	1	1												1		
	強 盗		1						1	1	3										
	放 火																				
	強 制 性 交 等				2	3		2		1	1					1					
粗 暴 犯	計	38	27	40	58	44	19	31	17	16	18	1	2	2	14	9	14	3	1	2	6
	凶器準備集合																				
	暴 行	6	5	7	11	12	3	4	4		5	1	1	1	11	6	9				2
	傷 害	21	21	32	35	29	16	21	13	12	13		1	1	1	3	5	1	1	1	4
	脅 迫	1			1	3		2							1			2		1	
	恐 喝	10	1	1	11			4		4					1						
窃 盗 犯	392	301	256	218	200	151	144	112	100	67	67	59	31	58	28	26	31	17	11	4	
知 能 犯	計	4	1	7	4	3	10	6	8		1										
	詐 欺	3	1	7	3	3	10	5	8		1										
	横 領	1																			
	偽 造				1			1													
	汚 職																				
	あっせん利得処罰法																				
	背 任																				
風 俗 犯	計	2	1	5	1	1	8	1	6	4	6	2			2		8		1	1	2
	賭 博			1																	
	わ い せ つ	2	1	4	1	1	8	1	6	4	6	2			2		8		1	1	2
その他の刑法犯	165	88	75	58	61	42	26	21	12	12	24	18	10	10	9	11	5	1	3		

4 年次別 刑法犯 警察署別 少年の検挙(補導)人員

	犯罪少年																				触法少年																			
	H22		H23		H24		H25		H26		H27		H28		H29		H30		R1		H22		H23		H24		H25		H26		H27		H28		H29		H30		R1	
	刑 法 犯	う ち 窃 盗	刑 法 犯	う ち 窃 盗	刑 法 犯	う ち 窃 盗	刑 法 犯	う ち 窃 盗	刑 法 犯	う ち 窃 盗	刑 法 犯	う ち 窃 盗	刑 法 犯	う ち 窃 盗	刑 法 犯	う ち 窃 盗	刑 法 犯	う ち 窃 盗	刑 法 犯	う ち 窃 盗	刑 法 犯	う ち 窃 盗	刑 法 犯	う ち 窃 盗	刑 法 犯	う ち 窃 盗	刑 法 犯	う ち 窃 盗	刑 法 犯	う ち 窃 盗	刑 法 犯	う ち 窃 盗	刑 法 犯	う ち 窃 盗	刑 法 犯	う ち 窃 盗	刑 法 犯	う ち 窃 盗		
総 数	602	392	419	301	384	256	347	218	313	200	231	151	210	144	165	112	134	100	108	67	94	67	79	59	43	31	84	58	47	28	59	26	39	31	21	17	17	11	12	4
大 分 中 央	65	42	66	36	83	42	61	36	76	48	38	22	71	43	58	42	36	26	33	17	12	4	28	23	14	10	18	9	4	3	8	5	8	5	5	4	1		3	
大 分 東	81	54	42	27	39	24	49	27	48	29	18	11	20	10	10	7	15	10	20	18	14	9	4	4	4	4	1		8	3	14	3	4	2			5	4	2	
大 分 南	81	54	58	41	32	27	46	27	27	16	29	18	21	12	22	16	14	14	4	2	3	3	17	13	5	4	6	6	6	2	3	2	4	2	1		4	1		
別 府	103	73	42	30	25	20	36	30	51	36	22	14	29	25	17	11	19	14	5	3	9	8	15	12	5	4	10	6	12	9	3		14	13	8	8	1	1		
杵 築 日 出					20	18	23	11	11	7	16	14	4	4	12	7	12	11	4	2					2	2	3	3	1	1	9	4	4	4			2	1		
日 出	9	4	1	1																	1	1																		
杵 築	2		1	1																																				
国 東	8	5	6	4	1		8	6	7	7	6	5	5	4	1	1			1					1				1	1	2		1	1							
豊 後 高 田	19	14	10	7			5	4	4				1	1			1	1	2	1	4	3	3				1	1			4	3						2	1	
宇 佐	35	16	17	14	25	16	33	24	11	8	22	13	16	13	18	12	8	2	5	2	19	15	1	1	1		3	3	3	1	1	1			2	2				
中 津	91	59	73	60	64	45	42	33	45	32	36	23	17	12	5	2	11	9	17	10	13	9	6	5	8	4	13	11	5	1	4	2			2	1	2	2		
玖 珠	17	16	9	3	16	14	3		3	2			1	1	1						1	1																		
日 田	32	19	29	25	20	10	8	5	9	4	14	11	5	5	7	4	10	7	10	6	5	5			1	1	1	1	3	3	1	1	1	1					2	2
竹 田	6		2	2	1	1	3	2			4	3			4	3	3	2	1		3	1	5	1				1	1			2	2					1	1	
豊 後 大 野	4	2	6	4	11	9	10	4	4	2	8	6	4		4	4	2	2	2	2											2	1				1				
佐 伯	32	23	24	17	19	15	16	6	10	8	11	5	8	7	3	2			2	2	6	4			2	2	6	3							1	1	2	2		
臼 杵 津 久 見					28	15	4	3	7	1	7	6	8	7	3	1	3	2	2	2							22	15	3	3	8	4	1	1	1	1				2
津 久 見	2	2	22	21																	3	3																		
臼 杵	15	9	11	8																	1	1																		
本 部																																								

注 H24.4.1 日出、杵築は杵築日出に、津久見、臼杵は臼杵津久見にそれぞれ統廃合

5 年次別 刑法犯 罪種別 認知・検挙件数及び検挙人員

◎刑法犯総数(交通業過傷を除く。)

	認知件数	検挙件数	検挙率		検挙人員	うち少年	犯罪率人口 10万人当たり
平成 22	8,691	3,357	38.6%		2,162	602	729.1
23	8,197	3,747	45.7%		1,833	419	688.0
24	6,999	3,093	44.2%		1,876	384	590.2
25	6,290	2,478	39.4%		1,778	347	533.6
26	5,384	2,393	44.4%		1,742	313	459.5
27	4,843	2,153	44.5%		1,628	231	415.1
28	4,054	2,290	56.5%		1,548	210	349.6
29	3,958	2,281	57.6%		1,516	165	343.6
30	3,331	1,885	56.6%		1,312	134	291.4
令和 元	3,018	1,506	49.9%		1,094	108	266.0

◎凶悪犯(殺人・強盗・放火・強制性交等)

	認知件数	検挙件数	検挙率		検挙人員	うち少年	犯罪率人口 10万人当たり
平成 22	31	25	80.6%		23	1	2.6
23	30	24	80.0%		24	1	2.5
24	20	20	100.0%		22	1	1.7
25	22	24	109.1%		25	8	1.9
26	33	34	103.0%		24	4	2.8
27	20	22	110.0%		19	1	1.7
28	17	16	94.1%		14	2	1.5
29	23	22	95.7%		21	1	2.0
30	26	25	96.2%		21	2	2.3
令和 元	34	31	91.2%		33	4	3.0

殺人

	認知件数	検挙件数	検挙率		検挙人員	うち少年	犯罪率人口 10万人当たり
平成 22	8	7	87.5%		6	1	0.7
23	9	9	100.0%		7		0.8
24	4	5	125.0%		5	1	0.3
25	10	11	110.0%		15	6	0.8
26	9	9	100.0%		6	1	0.8
27	4	4	100.0%		4	1	0.3
28	3	3	100.0%		1		0.3
29	5	5	100.0%		6		0.4
30	6	6	100.0%		5		0.5
令和 元	7	7	100.0%		9		0.6

強盗

	認知件数	検挙件数	検挙率		検挙人員	うち少年	犯罪率人口 10万人当たり
平成 22	12	9	75.0%		10		1.0
23	11	8	72.7%		12	1	0.9
24	9	10	111.1%		12		0.8
25							
26	9	7	77.8%		7		0.8
27	9	11	122.2%		9		0.8
28	5	3	60.0%		3		0.4
29	6	6	100.0%		7	1	0.5
30	5	4	80.0%		4	1	0.4
令和 元	8	10	125.0%		12	3	0.7

注 検挙件数は、検挙地主義による。以下同じ。

注 犯罪率は、毎年10月1日現在の大分県の人口を基に算出(資料:「大分県統計年鑑」)。

(令和元年10月1日現在 大分県人口 1,134,431 人)

放 火

	認知件数	検挙件数	検挙率		検挙人員	うち少年	犯罪率人口 10万人当たり
平成 22	5	3	60.0%		3		0.4
23	6	5	83.3%		3		0.5
24	3	2	66.7%		2		0.3
25	7	8	114.3%		6		0.6
26	5	6	120.0%		6		0.4
27	6	6	100.0%		4		0.5
28	5	5	100.0%		4		0.4
29	6	6	100.0%		5		0.5
30	7	6	85.7%		4		0.6
令和 元	7	4	57.1%		4		0.6

強制性交等

	認知件数	検挙件数	検挙率		検挙人員	うち少年	犯罪率人口 10万人当たり
平成 22	6	6	100.0%		4		0.5
23	4	2	50.0%		2		0.3
24	4	3	75.0%		3		0.3
25	5	5	100.0%		4	2	0.4
26	10	12	120.0%		5	3	0.9
27	1	1	100.0%		2		0.1
28	4	5	125.0%		6	2	0.3
29	6	5	83.3%		3		0.5
30	8	9	112.5%		8	1	0.7
令和 元	12	10	83.3%		8	1	1.1

◎粗暴犯(凶器準備集合・暴行・傷害・脅迫・恐喝)

	認知件数	検挙件数	検挙率		検挙人員	うち少年	犯罪率人口 10万人当たり
平成 22	294	211	71.8%		223	38	24.7
23	278	202	72.7%		197	27	23.3
24	354	277	78.2%		283	40	29.9
25	378	304	80.4%		318	58	32.1
26	343	297	86.6%		321	44	29.3
27	273	232	85.0%		244	19	23.4
28	282	258	91.5%		279	31	24.3
29	327	268	82.0%		276	17	28.4
30	280	249	88.9%		246	16	24.5
令和 元	288	243	84.4%		258	18	25.4

暴 行

	認知件数	検挙件数	検挙率		検挙人員	うち少年	犯罪率人口 10万人当たり
平成 22	99	76	76.8%		81	6	8.3
23	93	82	88.2%		75	5	7.8
24	133	115	86.5%		116	7	11.2
25	166	141	84.9%		141	11	14.1
26	165	151	91.5%		157	12	14.1
27	121	106	87.6%		109	3	10.4
28	121	121	100.0%		123	4	10.4
29	147	121	82.3%		121	4	12.8
30	103	105	101.9%		103		9.0
令和 元	121	98	81.0%		98	5	10.7

傷 害

	認知件数	検挙件数	検挙率		検挙人員	うち少年	犯罪率人口 10万人当たり
平成 22	168	110	65.5%		110	21	14.1
23	163	105	64.4%		112	21	13.7
24	189	143	75.7%		153	32	15.9
25	180	138	76.7%		148	35	15.3
26	152	125	82.2%		139	29	13.0
27	124	101	81.5%		113	16	10.6
28	135	111	82.2%		131	21	11.6
29	154	123	79.9%		133	13	13.4
30	142	122	85.9%		124	12	12.4
令和 元	144	121	84.0%		138	13	12.7

脅 迫

	認知件数	検挙件数	検挙率		検挙人員	うち少年	犯罪率人口 10万人当たり
平成 22	10	11	110.0%		9	1	0.8
23	10	5	50.0%		4		0.8
24	19	11	57.9%		9		1.6
25	20	15	75.0%		12	1	1.7
26	16	15	93.8%		13	3	1.4
27	22	19	86.4%		15		1.9
28	18	20	111.1%		18	2	1.6
29	17	16	94.1%		12		1.5
30	20	15	75.0%		10		1.7
令和 元	16	14	87.5%		16		1.4

恐 喝

	認知件数	検挙件数	検挙率		検挙人員	うち少年	犯罪率人口 10万人当たり
平成 22	17	14	82.4%		23	10	1.4
23	12	10	83.3%		6	1	1.0
24	13	8	61.5%		5	1	1.1
25	12	10	83.3%		17	11	1.0
26	10	6	60.0%		12		0.9
27	6	6	100.0%		7		0.5
28	8	6	75.0%		7	4	0.7
29	9	8	88.9%		10		0.8
30	15	7	46.7%		9	4	1.3
令和 元	7	10	142.9%		6		0.6

◎窃盗犯

	認知件数	検挙件数	検挙率		検挙人員	うち少年	犯罪率人口 10万人当たり
平成 22	6,672	2,255	33.8%		1,360	392	559.7
23	6,323	2,949	46.6%		1,257	301	530.7
24	5,204	2,215	42.6%		1,168	256	438.8
25	4,593	1,691	36.8%		1,080	218	389.6
26	3,960	1,581	39.9%		1,039	200	338.0
27	3,582	1,438	40.1%		976	151	307.0
28	2,899	1,531	52.8%		922	144	250.0
29	2,762	1,591	57.6%		900	112	239.8
30	2,332	1,254	53.8%		780	100	204.0
令和 元	1,988	938	47.2%		563	67	175.2

◎知能犯(詐欺・横領・偽造・汚職・背任)

	認知件数	検挙件数	検挙率		検挙人員	うち少年		犯罪率人口 10万人当たり
平成 22	261	372	142.5%		149	4	21.9	
23	218	150	68.8%		87	1	18.3	
24	213	231	108.5%		106	7	18.0	
25	199	150	75.4%		106	4	16.9	
26	230	169	73.5%		113	3	19.6	
27	238	191	80.3%		167	10	20.4	
28	183	190	103.8%		135	6	15.8	
29	202	150	74.3%		117	8	17.5	
30	151	127	84.1%		85		13.2	
令和 元	124	75	60.5%		68	1	10.9	

詐欺

	認知件数	検挙件数	検挙率		検挙人員	うち少年		犯罪率人口 10万人当たり
平成 22	221	339	153.4%		124	3	18.5	
23	175	125	71.4%		70	1	14.7	
24	165	195	118.2%		85	7	13.9	
25	168	127	75.6%		85	3	14.3	
26	203	155	76.4%		99	3	17.3	
27	210	160	76.2%		138	10	18.0	
28	149	149	100.0%		103	5	12.8	
29	183	128	69.9%		101	8	15.9	
30	126	108	85.7%		71		11.0	
令和 元	106	56	52.8%		51	1	9.3	

横領

	認知件数	検挙件数	検挙率		検挙人員	うち少年		犯罪率人口 10万人当たり
平成 22	18	20	111.1%		15	1	1.5	
23	18	11	61.1%		12		1.5	
24	16	17	106.3%		14		1.3	
25	15	16	106.7%		13		1.3	
26	12	6	50.0%		8		1.0	
27	12	12	100.0%		13		1.0	
28	10	16	160.0%		18		0.9	
29	11	12	109.1%		8		1.0	
30	8	6	75.0%		5		0.7	
令和 元	11	9	81.8%		9		1.0	

偽造

	認知件数	検挙件数	検挙率		検挙人員	うち少年		犯罪率人口 10万人当たり
平成 22	19	10	52.6%		8		1.6	
23	24	13	54.2%		3		2.0	
24	27	14	51.9%		4		2.3	
25	16	7	43.8%		8	1	1.4	
26	15	8	53.3%		6		1.3	
27	14	18	128.6%		14		1.2	
28	20	21	105.0%		11	1	1.7	
29	8	9	112.5%		5		0.7	
30	15	11	73.3%		6		1.3	
令和 元	6	9	150.0%		6		0.5	

汚 職

	認知件数	検挙件数	検挙率	検挙人員	うち少年	犯罪率人口 10万人当たり
平成 22	1	1	100.0%	1		0.1
23						
24	3	3	100.0%	2		0.3
25						
26						
27	2	1	50.0%	2		0.2
28	3	3	100.0%	2		0.3
29		1		3		
30	2	2	100.0%	3		0.2
令和 元	1	1	100.0%	2		0.1

背 任

	認知件数	検挙件数	検挙率	検挙人員	うち少年	犯罪率人口 10万人当たり
平成 22	2	2	100.0%	1		0.2
23						
24	1	1	100.0%			0.1
25						
26						
27						
28	1	1	100.0%	1		0.1
29						
30						
令和 元						

◎風俗犯(賭博・わいせつ)

	認知件数	検挙件数	検挙率	検挙人員	うち少年	犯罪率人口 10万人当たり
平成 22	42	34	81.0%	25	2	3.5
23	44	39	88.6%	24	1	3.7
24	37	26	70.3%	22	5	3.1
25	40	32	80.0%	20	1	3.4
26	32	29	90.6%	26	1	2.7
27	43	42	97.7%	34	8	3.7
28	29	26	89.7%	20	1	2.5
29	34	35	102.9%	28	6	3.0
30	56	53	94.6%	37	4	4.9
令和 元	41	44	107.3%	34	6	3.6

賭 博

	認知件数	検挙件数	検挙率	検挙人員	うち少年	犯罪率人口 10万人当たり
平成 22						
23						
24	1	1	100.0%	4		0.1
25						
26						
27						
28						
29						
30	1	1	100.0%	3		0.1
令和 元						

わいせつ

	認知件数	検挙件数		検挙率	検挙人員	うち少年	犯罪率人口 10万人当たり
		検挙件数	検挙率				
平成 22	42	34	81.0%	25	2	3.5	
23	44	39	88.6%	24	1	3.7	
24	36	25	69.4%	18	4	3.0	
25	40	32	80.0%	20	1	3.4	
26	32	29	90.6%	26	1	2.7	
27	43	42	97.7%	34	8	3.7	
28	29	26	89.7%	20	1	2.5	
29	34	35	102.9%	28	6	3.0	
30	55	52	94.5%	34	4	4.8	
令和 元	41	44	107.3%	34	6	3.6	

強制わいせつ

	認知件数	検挙件数		検挙率	検挙人員	うち少年	犯罪率人口 10万人当たり
		検挙件数	検挙率				
平成 22	26	19	73.1%	13	2	2.2	
23	26	23	88.5%	12	1	2.2	
24	22	13	59.1%	11	4	1.9	
25	26	19	73.1%	8	1	2.2	
26	23	21	91.3%	19	1	2.0	
27	25	25	100.0%	19	6	2.1	
28	12	10	83.3%	9	1	1.0	
29	20	20	100.0%	15	4	1.7	
30	36	31	86.1%	22	3	3.1	
令和 元	25	31	124.0%	23	5	2.2	

◎その他の刑法犯

	認知件数	検挙件数		検挙率	検挙人員	うち少年	犯罪率人口 10万人当たり
		検挙件数	検挙率				
平成 22	1,391	460	33.1%	382	165	116.7	
23	1,304	383	29.4%	244	88	109.4	
24	1,171	324	27.7%	275	75	98.7	
25	1,058	277	26.2%	229	58	89.8	
26	786	283	36.0%	219	61	67.1	
27	687	228	33.2%	188	42	58.9	
28	644	269	41.8%	178	26	55.5	
29	610	215	35.2%	174	21	53.0	
30	486	177	36.4%	143	12	42.5	
令和 元	543	175	32.2%	138	12	47.9	

占有離脱物横領

	認知件数	検挙件数		検挙率	検挙人員	うち少年	犯罪率人口 10万人当たり
		検挙件数	検挙率				
平成 22	269	275	102.2%	264	129	22.6	
23	184	166	90.2%	157	63	15.4	
24	176	179	101.7%	178	56	14.8	
25	199	151	75.9%	146	34	16.9	
26	108	120	111.1%	122	42	9.2	
27	103	94	91.3%	91	22	8.8	
28	86	83	96.5%	79	18	7.4	
29	92	88	95.7%	81	16	8.0	
30	65	59	90.8%	56	3	5.7	
令和 元	88	70	79.5%	64	4	7.8	

住居侵入

	認知件数	検挙件数	検挙率		検挙人員	うち少年		犯罪率人口 10万人当たり
平成 22	120	62	51.7%		24	7	10.1	
23	96	70	72.9%		11	1	8.1	
24	80	47	58.8%		18	4	6.7	
25	77	27	35.1%		21	11	6.5	
26	67	65	97.0%		35	12	5.7	
27	74	35	47.3%		29	7	6.3	
28	78	76	97.4%		23	1	6.7	
29	60	43	71.7%		17	1	5.2	
30	57	31	54.4%		17	1	5.0	
令和 元	67	30	44.8%		16	4	5.9	

器物損壊等

	認知件数	検挙件数	検挙率		検挙人員	うち少年		犯罪率人口 10万人当たり
平成 22	935	68	7.3%		34	10	78.4	
23	966	103	10.7%		27	8	81.1	
24	857	46	5.4%		20	8	72.3	
25	727	62	8.5%		24	5	61.7	
26	559	62	11.1%		32	5	47.7	
27	454	60	13.2%		27	3	38.9	
28	431	76	17.6%		39	3	37.2	
29	399	43	10.8%		28		34.6	
30	302	47	15.6%		30	6	26.4	
令和 元	302	40	13.2%		22		26.6	

公務執行妨害

	認知件数	検挙件数	検挙率		検挙人員	うち少年		犯罪率人口 10万人当たり
平成 22	14	11	78.6%		11	1	1.2	
23	13	12	92.3%		11	1	1.1	
24	12	13	108.3%		13	1	1.0	
25	12	10	83.3%		6	1	1.0	
26	8	11	137.5%		11		0.7	
27	7	7	100.0%		6	2	0.6	
28	7	5	71.4%		2		0.6	
29	7	6	85.7%		4		0.6	
30	4	5	125.0%		4		0.3	
令和 元	2	2	100.0%		1		0.2	

6 年次別 窃盗手口別 認知・検挙件数及び検挙人員

◎侵入盗総数

	認知件数	検挙件数		検挙率	検挙人員	うち少年	犯罪率人口 10万人当たり
		検挙地主義	発生地主義				
平成 22	764	461	405	60.3%	97	18	64.1
23	788	430	440	54.6%	86	24	66.1
24	550	430	460	78.2%	105	26	46.4
25	536	260	260	48.5%	88	20	45.5
26	357	229	240	64.1%	76	21	30.5
27	388	307	324	79.1%	91	19	33.3
28	304	396	276	130.3%	73	12	26.2
29	377	378	326	100.3%	83	14	32.7
30	283	260	207	91.9%	77	5	24.8
令和 元	219	185	191	84.5%	48	3	19.3

空き巣

	認知件数	検挙件数		検挙率	検挙人員	うち少年	犯罪率人口 10万人当たり
		検挙地主義	発生地主義				
平成 22	224	107	105	47.8%	27	3	18.8
23	200	97	130	48.5%	21	4	16.8
24	156	75	79	48.1%	18	2	13.2
25	179	48	57	26.8%	20	5	15.2
26	136	65	76	47.8%	20	2	11.6
27	124	59	68	47.6%	21	2	10.6
28	86	114	107	132.6%	22	1	7.4
29	107	88	86	82.2%	20	4	9.3
30	67	87	54	129.9%	14		5.9
令和 元	65	29	34	44.6%	9	1	5.7

忍込み

	認知件数	検挙件数		検挙率	検挙人員	うち少年	犯罪率人口 10万人当たり
		検挙地主義	発生地主義				
平成 22	158	101	86	63.9%	7	1	13.3
23	171	122	98	71.3%	10	1	14.4
24	83	61	66	73.5%	10	2	7.0
25	92	11	13	12.0%	5		7.8
26	69	27	46	39.1%	5		5.9
27	61	129	135	211.5%	12		5.2
28	65	27	26	41.5%	5		5.6
29	77	58	57	75.3%	8		6.7
30	43	57	44	132.6%	7		3.8
令和 元	22	29	26	131.8%	6	1	1.9

居空き

	認知件数	検挙件数		検挙率	検挙人員	うち少年	犯罪率人口 10万人当たり
		検挙地主義	発生地主義				
平成 22	32	13	12	40.6%	4		2.7
23	16	7	8	43.8%	3		1.3
24	14	10	10	71.4%	4	2	1.2
25	16	3	3	18.8%	3	1	1.4
26	6	5	5	83.3%	4	3	0.5
27	13	9	9	69.2%	8	5	1.1
28	4	5	5	125.0%	4		0.3
29	6	5	5	83.3%	4	4	0.5
30	9	9	8	100.0%	10	1	0.8
令和 元	8	4	4	50.0%	1		0.7

注 検挙率は、検挙地主義による検挙件数による。以下同じ。

注 犯罪率は、毎年10月1日現在の人口を基に算出(資料:「大分県統計年鑑」)。

(令和元年10月1日現在 大分県人口 1,134,431人)

金庫破り

	認知件数	検挙件数		検挙率	検挙人員	うち少年	犯罪率人口 10万人当たり
		検挙地主義	発生地主義				
平成 22	5	6	4	120.0%	5		0.4
23	12		3				1.0
24	13	9	13	69.2%	6	1	1.1
25	14	8	7	57.1%			1.2
26	6	8	7	133.3%	2		0.5
27	11	6	5	54.5%	4		0.9
28	9	9	6	100.0%	1		0.8
29	7	7	7	100.0%			0.6
30	2		1	0.0%			0.2
令和 元	4	3	4	75.0%			0.4

旅館荒し

	認知件数	検挙件数		検挙率	検挙人員	うち少年	犯罪率人口 10万人当たり
		検挙地主義	発生地主義				
平成 22	8	5	5	62.5%	2		0.7
23							
24	2	2	2	100.0%	2		0.2
25	6	3	2	50.0%	2		0.5
26	6	7	7	116.7%	1	1	0.5
27	1						0.1
28	1	1	2	100.0%	1		0.1
29	1	1	1	100.0%	1		0.1
30	4	2	2	50.0%	1		0.3
令和 元	2	2	2	100.0%			0.2

官公署荒し

	認知件数	検挙件数		検挙率	検挙人員	うち少年	犯罪率人口 10万人当たり
		検挙地主義	発生地主義				
平成 22	25	1	1	4.0%	1		2.1
23	7	22	22	314.3%	1		0.6
24	1	5	5	500.0%	3	3	0.1
25	1						0.1
26							
27							
28							
29	1	2	1	200.0%	1		0.1
30							
令和 元							

学校荒し

	認知件数	検挙件数		検挙率	検挙人員	うち少年	犯罪率人口 10万人当たり
		検挙地主義	発生地主義				
平成 22	13	4	5	30.8%	1		1.1
23	16	16	16	100.0%	8	8	1.3
24	11	1	1	9.1%	1	1	0.9
25	10	5	6	50.0%	1		0.8
26	6	3	3	50.0%	1		0.5
27	2	1	1	50.0%			0.2
28	12	12	12	100.0%	2	1	1.0
29	5	11	11	220.0%	4		0.4
30	3	3	4	100.0%			0.3
令和 元	4	2	2	50.0%	1	1	0.4

病院荒し

	認知件数	検挙件数		検挙率	検挙人員	うち少年	犯罪率人口 10万人当たり
		検挙地主義	発生地主義				
平成 22	2	4	1	200.0%			0.2
23	5	1	3	20.0%	1		0.4
24	6	5	6	83.3%	1		0.5
25	1	1	1	100.0%			0.1
26	3						0.3
27	4	7	5	175.0%			0.3
28	2	6	3	300.0%			0.2
29	1	1		100.0%			0.1
30	1	1	1	100.0%	1		0.1
令和 元	1	1	1	100.0%	1		0.1

給油所荒し

	認知件数	検挙件数		検挙率	検挙人員	うち少年	犯罪率人口 10万人当たり
		検挙地主義	発生地主義				
平成 22	6	4	5	66.7%			0.5
23	3						0.3
24	4	3	3	75.0%	2		0.3
25	1						0.1
26	4	2	2	50.0%	1		0.3
27	1		1				0.1
28	1	1	1	100.0%			0.1
29	1						0.1
30	1		1				0.1
令和 元	1	1	1	100.0%	1		0.1

事務所荒し

	認知件数	検挙件数		検挙率	検挙人員	うち少年	犯罪率人口 10万人当たり
		検挙地主義	発生地主義				
平成 22	79	51	52	64.6%	8	1	6.6
23	96	33	44	34.4%	5		8.1
24	80	79	91	98.8%	5		6.7
25	53	55	52	103.8%	9	3	4.5
26	26	29	23	111.5%	3		2.2
27	38	10	16	26.3%	5		3.3
28	25	31	29	124.0%	4	1	2.2
29	39	78	43	200.0%	9	1	3.4
30	50	16	25	32.0%	7		4.4
令和 元	38	50	52	131.6%	5		3.3

出店荒し

	認知件数	検挙件数		検挙率	検挙人員	うち少年	犯罪率人口 10万人当たり
		検挙地主義	発生地主義				
平成 22	160	132	97	82.5%	13	5	13.4
23	176	63	59	35.8%	10	6	14.8
24	83	136	129	163.9%	24	12	7.0
25	75	45	49	60.0%	24	10	6.4
26	48	27	26	56.3%	17	14	4.1
27	71	43	43	60.6%	17	9	6.1
28	56	167	56	298.2%	18	8	4.8
29	55	51	45	92.7%	11	2	4.8
30	42	51	29	121.4%	15	2	3.7
令和 元	31	37	38	119.4%	6		2.7

工場荒し

	認知件数	検挙件数		検挙率	検挙人員	うち少年	犯罪率人口 10万人当たり
		検挙地主義	発生地主義				
平成 22	2	2	2	100.0%	2		0.2
23	6						0.5
24	2	4	6	200.0%	3		0.2
25	3	3	2	100.0%			0.3
26	2	1	1	50.0%	1		0.2
27	2						0.2
28	3	1	2	33.3%	2		0.3
29	5	4	4	80.0%	4		0.4
30	2	2	2	100.0%	1		0.2
令和 元	5	5	5	100.0%	1		0.4

更衣室荒し

	認知件数	検挙件数		検挙率	検挙人員	うち少年	犯罪率人口 10万人当たり
		検挙地主義	発生地主義				
平成 22	8	3	3	37.5%	4	3	0.7
23	4						0.3
24	4	1	2	25.0%	1		0.3
25	4	1	1	25.0%	1		0.3
26	1						0.1
27	2	1	1	50.0%	1		0.2
28	3	2	2	66.7%			0.3
29	2	2	2	100.0%	3	3	0.2
30	5	4	4	80.0%	3		0.4
令和 元	7	2	2	28.6%	2		0.6

倉庫荒し

	認知件数	検挙件数		検挙率	検挙人員	うち少年	犯罪率人口 10万人当たり
		検挙地主義	発生地主義				
平成 22	16	11	11	68.8%	12		1.3
23	50	37	28	74.0%	14	5	4.2
24	53	19	25	35.8%	11	1	4.5
25	46	49	41	106.5%	10		3.9
26	25	33	26	132.0%	9		2.1
27	28	24	23	85.7%	13	3	2.4
28	11	4	7	36.4%	4	1	0.9
29	31	25	20	80.6%	6		2.7
30	25	14	14	56.0%	9		2.2
令和 元	12	6	6	50.0%	5		1.1

◎乗り物盗(自動車盗・オートバイ盗・自転車盗)

	認知件数	検挙件数		検挙率	検挙人員	うち少年	犯罪率人口 10万人当たり
		検挙地主義	発生地主義				
平成 22	2,453	219	212	8.9%	218	167	205.8
23	2,291	183	194	8.0%	160	119	192.3
24	1,916	221	220	11.5%	144	100	161.6
25	1,766	180	179	10.2%	138	98	149.8
26	1,656	136	133	8.2%	114	80	141.3
27	1,377	143	143	10.4%	93	65	118.0
28	1,076	113	118	10.5%	89	60	92.8
29	883	114	106	12.9%	69	39	76.7
30	729	90	89	12.3%	53	28	63.8
令和 元	619	57	58	9.2%	32	21	54.6

自動車盗

	認知件数	検挙件数		検挙率	検挙人員	うち少年	犯罪率人口 10万人当たり
		検挙地主義	発生地主義				
平成 22	56	33	26	58.9%	20	3	4.7
23	34	22	30	64.7%	13	3	2.9
24	37	29	28	78.4%	20	5	3.1
25	21	18	16	85.7%	13	5	1.8
26	24	16	16	66.7%	15	3	2.0
27	25	23	24	92.0%	17	4	2.1
28	17	13	17	76.5%	11	4	1.5
29	23	17	10	73.9%	7	2	2.0
30	19	19	18	100.0%	9		1.7
令和 元	10	4	4	40.0%	2	1	0.9

オートバイ盗

	認知件数	検挙件数		検挙率	検挙人員	うち少年	犯罪率人口 10万人当たり
		検挙地主義	発生地主義				
平成 22	379	58	58	15.3%	69	69	31.8
23	399	50	51	12.5%	50	47	33.5
24	363	85	86	23.4%	29	28	30.6
25	325	53	53	16.3%	41	40	27.6
26	266	43	41	16.2%	46	45	22.7
27	140	49	49	35.0%	31	31	12.0
28	113	38	38	33.6%	30	28	9.7
29	44	13	13	29.5%	9	9	3.8
30	64	12	12	18.8%	8	7	5.6
令和 元	24	6	6	25.0%	1	1	2.1

自転車盗

	認知件数	検挙件数		検挙率	検挙人員	うち少年	犯罪率人口 10万人当たり
		検挙地主義	発生地主義				
平成 22	2,018	128	128	6.3%	129	95	169.3
23	1,858	111	113	6.0%	97	69	155.9
24	1,516	107	106	7.1%	95	67	127.8
25	1,420	109	110	7.7%	84	53	120.5
26	1,366	77	76	5.6%	53	32	116.6
27	1,212	71	70	5.9%	45	30	103.9
28	946	62	63	6.6%	48	28	81.6
29	816	84	83	10.3%	53	28	70.8
30	646	59	59	9.1%	36	21	56.5
令和 元	585	47	48	8.0%	29	19	51.6

◎非侵入盗

	認知件数	検挙件数		検挙率	検挙人員	うち少年	犯罪率人口 10万人当たり
		検挙地主義	発生地主義				
平成 22	3,455	1,575	1,437	45.6%	1,045	207	289.8
23	3,244	2,336	1,783	72.0%	1,011	158	272.3
24	2,738	1,564	1,480	57.1%	919	130	230.9
25	2,291	1,251	1,163	54.6%	854	100	194.4
26	1,947	1,216	1,214	62.5%	849	99	166.2
27	1,817	988	994	54.4%	792	67	155.7
28	1,519	1,022	1,012	67.3%	760	72	131.0
29	1,502	1,099	1,088	73.2%	748	59	130.4
30	1,320	904	902	68.5%	650	67	115.5
令和 元	1,150	696	675	60.5%	483	43	101.4

払出盗

	認知件数	検挙件数		検挙率	検挙人員	うち少年	犯罪率人口 10万人当たり
		検挙地主義	発生地主義				
平成 22	22	30	28	136.4%	1		1.8
23	1	6	5	600.0%			0.1
24	4	2	3	50.0%			0.3
25	3	60	3	2000.0%			0.3
26	2	1	1	50.0%			0.2
27	2	12	3	600.0%			0.2
28	2	9	2	450.0%			0.2
29	6	3	6	50.0%	2		0.5
30	20	23	13	115.0%	1	1	1.7
令和 元	15	17	21	113.3%	1		1.3

脱衣場ねらい

	認知件数	検挙件数		検挙率	検挙人員	うち少年	犯罪率人口 10万人当たり
		検挙地主義	発生地主義				
平成 22	70	6	10	8.6%	4	1	5.9
23	43	2	5	4.7%	1		3.6
24	57	19	19	33.3%	1		4.8
25	34	3	14	8.8%			2.9
26	32	3	3	9.4%			2.7
27	36	10	10	27.8%	2		3.1
28	31	13	13	41.9%	3		2.7
29	16	1	1	6.3%	1		1.4
30	20	4	4	20.0%	2		1.7
令和 元	19	6	6	31.6%	1		1.7

色情ねらい

	認知件数	検挙件数		検挙率	検挙人員	うち少年	犯罪率人口 10万人当たり
		検挙地主義	発生地主義				
平成 22	90	37	37	41.1%	7	1	7.5
23	76	29	29	38.2%	3		6.4
24	89	70	72	78.7%	7	1	7.5
25	79	13	13	16.5%	6		6.7
26	67	38	38	56.7%	6		5.7
27	56	22	21	39.3%	10	1	4.8
28	54	28	29	51.9%	10	1	4.7
29	59	91	91	154.2%	6		5.1
30	44	18	19	40.9%	7		3.8
令和 元	50	23	23	46.0%	9	1	4.4

工事場ねらい

	認知件数	検挙件数		検挙率	検挙人員	うち少年	犯罪率人口 10万人当たり
		検挙地主義	発生地主義				
平成 22	58	23	23	39.7%	5		4.9
23	87	8	10	9.2%	4		7.3
24	76	9	9	11.8%	4		6.4
25	67	15	14	22.4%	4		5.7
26	34	33	31	97.1%	3		2.9
27	39	4	4	10.3%			3.3
28	7	1	2	14.3%	2		0.6
29	18	5	5	27.8%	3	1	1.6
30	40	3	3	7.5%	1		3.5
令和 元	16	20	20	125.0%	1		1.4

ひったくり

	認知件数	検挙件数		検挙率	検挙人員	うち少年	犯罪率人口 10万人当たり
		検挙地主義	発生地主義				
平成 22	11	6	6	54.5%	3	1	0.9
23	17	3	3	17.6%	3	1	1.4
24	22	7	8	31.8%	4	2	1.9
25	12	7	7	58.3%	2		1.0
26	15	9	8	60.0%	9	6	1.3
27	9	3	9	33.3%	7		0.8
28	7	4	4	57.1%	6	3	0.6
29	8	7	7	87.5%	6	1	0.7
30	1	2	1	200.0%	1		0.1
令和 元	3	1	1	33.3%	1		0.3

すり

	認知件数	検挙件数		検挙率	検挙人員	うち少年	犯罪率人口 10万人当たり
		検挙地主義	発生地主義				
平成 22	4	3	3	75.0%	2	1	0.3
23	7	4	5	57.1%	5	2	0.6
24	10	6	6	60.0%	5		0.8
25	6	5	5	83.3%	4	1	0.5
26	4	7	5	175.0%	5		0.3
27	3	2	2	66.7%	2		0.3
28	2	2	2	100.0%	3	2	0.2
29	3	2	2	66.7%	2		0.3
30	2	3	3	150.0%	4		0.2
令和 元	4	3	3	75.0%	5	2	0.4

万引き

	認知件数	検挙件数		検挙率	検挙人員	うち少年	犯罪率人口 10万人当たり
		検挙地主義	発生地主義				
平成 22	1,005	847	841	84.3%	842	174	84.3
23	1,049	852	856	81.2%	821	130	88.0
24	979	759	763	77.5%	708	83	82.6
25	849	703	716	82.8%	676	85	72.0
26	794	681	678	85.8%	641	70	67.8
27	735	634	644	86.3%	594	48	63.0
28	647	562	577	86.9%	550	58	55.8
29	702	550	555	78.3%	530	43	60.9
30	507	492	494	97.0%	453	53	44.4
令和 元	461	348	350	75.5%	315	32	40.6

置引き

	認知件数	検挙件数		検挙率	検挙人員	うち少年	犯罪率人口 10万人当たり
		検挙地主義	発生地主義				
平成 22	314	92	93	29.3%	61	4	26.3
23	251	61	61	24.3%	60	1	21.1
24	250	68	71	27.2%	69	12	21.1
25	215	59	62	27.4%	57	6	18.2
26	165	85	72	51.5%	65	4	14.1
27	128	58	58	45.3%	56	5	11.0
28	117	64	64	54.7%	61	3	10.1
29	122	77	74	63.1%	64	1	10.6
30	118	65	65	55.1%	64	2	10.3
令和 元	100	53	56	53.0%	49		8.8

車上ねらい

	認知件数	検挙件数		検挙率	検挙人員	うち少年	犯罪率人口 10万人当たり
		検挙地主義	発生地主義				
平成 22	659	148	128	22.5%	13	3	55.3
23	603	149	131	24.7%	13		50.6
24	434	105	140	24.2%	17		36.6
25	355	68	73	19.2%	9		30.1
26	285	194	210	68.1%	21	3	24.3
27	255	43	46	16.9%	17	3	21.9
28	234	119	128	50.9%	13		20.2
29	159	135	128	84.9%	9		13.8
30	232	143	147	61.6%	16	1	20.3
令和 元	198	78	74	39.4%	16	4	17.5

部品ねらい

	認知件数	検挙件数		検挙率	検挙人員	うち少年	犯罪率人口 10万人当たり
		検挙地主義	発生地主義				
平成 22	170	167	34	98.2%	10	6	14.3
23	204	90	12	44.1%	7	5	17.1
24	117	14	26	12.0%	8	8	9.9
25	109	6	10	5.5%	4	1	9.2
26	106	5	5	4.7%	4		9.0
27	58	7	9	12.1%	3		5.0
28	42	20	20	47.6%	2	1	3.6
29	69	6	11	8.7%	1		6.0
30	33	13	15	39.4%	3		2.9
令和 元	35	4	4	11.4%	3		3.1

自動販売機ねらい

	認知件数	検挙件数		検挙率	検挙人員	うち少年	犯罪率人口 10万人当たり
		検挙地主義	発生地主義				
平成 22	408	66	67	16.2%	9	6	34.2
23	253	917	446	362.5%	2	2	21.2
24	68	294	193	432.4%	11	8	5.7
25	73	51	35	69.9%	2		6.2
26	70	13	16	18.6%	10	10	6.0
27	72	22	33	30.6%	5	5	6.2
28	77	76	37	98.7%	6	2	6.6
29	42	89	76	211.9%	10	6	3.6
30	32	7	6	21.9%	8	7	2.8
令和 元	17	12	12	70.6%	2		1.5

職場ねらい

	認知件数	検挙件数		検挙率	検挙人員	うち少年	犯罪率人口 10万人当たり
		検挙地主義	発生地主義				
平成 22	81	11	13	13.6%	10	1	6.8
23	68	19	18	27.9%	9		5.7
24	73	23	24	31.5%	15	6	6.2
25	70	18	18	25.7%	8	1	5.9
26	56	17	17	30.4%	16	3	4.8
27	48	20	21	41.7%	15		4.1
28	45	22	22	48.9%	20		3.9
29	41	16	15	39.0%	13	3	3.6
30	49	25	25	51.0%	19	1	4.3
令和 元	57	46	22	80.7%	18	2	5.0

(平成26年)

	総数			殺人			強盗			放火			強制性交等			強制わいせつ			略取誘拐等		
	認知	検挙	人員	認知	検挙	人員	認知	検挙	人員	認知	検挙	人員	認知	検挙	人員	認知	検挙	人員	認知	検挙	人員
総数	58	57	43	9	9	6	9	7	7	5	6	6	10	12	5	23	21	19	2	2	-
大分中央	15	14	11	3	3	3	5	3	3				1	2		6	6	5			
大分東	6	3	3				1	1	1				2	1	1	3	1	1			
大分南	9	10	5										3	4	1	4	4	4	2	2	
別府	4	4	5	1	1	1				1	1					3	2	3			
杵築日出	2	4	3										1	2	1	1	2	2			
国東	1	1	1	1	1	1															
豊後高田	2	2	2				1	1	1	1	1	1									
宇佐	3	2	-	2	2											1					
中津	3	3	1	1	1	1							1	1		1	1				
玖珠	5	5	4	1	1					3	3	3	1	1	1						
日田	3	3	2										1	1	1	2	2	1			
竹田	-	1	1														1	1			
豊後大野	-	-	-																		
佐伯	2	2	2				1	1	1	1	1	1									
臼杵津久見	3	3	3				1	1	1							2	2	2			

(平成27年)

	総数			殺人			強盗			放火			強制性交等			強制わいせつ			略取誘拐等		
	認知	検挙	人員	認知	検挙	人員	認知	検挙	人員	認知	検挙	人員	認知	検挙	人員	認知	検挙	人員	認知	検挙	人員
総数	47	49	40	4	4	4	9	11	9	6	6	4	1	1	2	25	25	19	2	2	2
大分中央	11	13	12	3	3	3	5	7	5							3	3	4			
大分東	9	8	4	1	1	1										8	6	2		1	1
大分南	3	3	-													3	3				
別府	6	7	6				4	4	4							2	3	2			
杵築日出	2	2	2							1	1	1				1	1	1			
国東	1	1	1													1	1	1			
豊後高田	1	1	-							1	1										
宇佐	-	1	1														1	1			
中津	4	4	7							1	1	1	1	1	2	2	2	4			
玖珠	2	2	2							1	1	1				1	1	1			
日田	2	2	1							2	2	1									
竹田	-	-	-																		
豊後大野	1	-	-																1		
佐伯	4	4	3													3	3	2	1	1	1
臼杵津久見	1	1	1													1	1	1			

(平成28年)

	総数			殺人			強盗			放火			強制性交等			強制わいせつ			略取誘拐等		
	認知	検挙	人員	認知	検挙	人員	認知	検挙	人員	認知	検挙	人員	認知	検挙	人員	認知	検挙	人員	認知	検挙	人員
総数	29	26	23	3	3	1	5	3	3	5	5	4	4	5	6	12	10	9	-	-	-
大分中央	7	5	5				3	1	1				1	1	1	3	3	3			
大分東	2	3	3										1	2	2	1	1	1			
大分南	7	6	5	1	1								1	1	1	5	4	4			
別府	1	1	1							1	1	1									
杵築日出	1	1	1				1	1	1												
国東	-	-	-																		
豊後高田	1	1	1							1	1	1									
宇佐	1	1	1				1	1	1												
中津	4	4	3	1	1	1				2	2	1				1	1	1			
玖珠	1	1	1							1	1	1									
日田	-	-	-																		
竹田	1	1	2										1	1	2						
豊後大野	-	-	-																		
佐伯	2	1	-	1	1											1					
臼杵津久見	1	1	-													1	1				

(平成29年)

	総数			殺人			強盗			放火			強制性交等			強制わいせつ			略取誘拐等		
	認知	検挙	人員	認知	検挙	人員	認知	検挙	人員	認知	検挙	人員	認知	検挙	人員	認知	検挙	人員	認知	検挙	人員
総数	44	43	37	5	5	6	6	6	7	6	6	5	6	5	3	20	20	15	1	1	1
大分中央	10	10	9	1	1	1	3	3	3	1	1	1				4	4	3	1	1	1
大分東	7	5	4				2	2	3				1	1		4	2	1			
大分南	5	5	5			1				1	1	1	1			3	4	3			
別府	8	9	9	1	1	1			1	4	4	3				3	4	4			
杵築日出	1	1	1										1	1	1						
国東	-	-	-																		
豊後高田	1	1	-										1	1							
宇佐	4	4	3	1	1	1	1	1					1	1	1	1	1	1			
中津	1	1	1													1	1	1			
玖珠	1	1	1										1	1	1						
日田	2	2	2	2	2	2															
竹田	-	-	-																		
豊後大野	-	-	-																		
佐伯	3	4	2													3	4	2			
臼杵津久見	1	-	-													1					

(平成30年)

	総数			殺人			強盗			放火			強制性交等			強制わいせつ			略取誘拐等		
	認知	検挙	人員	認知	検挙	人員	認知	検挙	人員	認知	検挙	人員	認知	検挙	人員	認知	検挙	人員	認知	検挙	人員
総数	63	57	44	6	6	5	5	4	4	7	6	4	8	9	8	36	31	22	1	1	1
大分中央	17	17	11	2	2	1	2	2	2				3	3	2	10	10	6			
大分東	6	5	5				2	2	2	1						3	3	3			
大分南	4	5	2							1	1			1	1	3	3	1			
別府	7	7	5	1	1	1							1	1	1	5	5	3			
杵築日出	-	-	-																		
国東	-	-	-																		
豊後高田	-	-	-																		
宇佐	7	6	5				1						1	1	1	5	5	4			
中津	9	7	7	1	1	1				2	2	2	1	1	1	5	3	3			
玖珠	-	-	-																		
日田	4	2	2	1	1	1										3	1	1			
竹田	-	-	-																		
豊後大野	2	2	2							1	1	1							1	1	1
佐伯	4	4	4	1	1	1							2	2	2	1	1	1			
臼杵津久見	3	2	1							2	2	1				1					

(令和元年)

	総数			殺人			強盗			放火			強制性交等			強制わいせつ			略取誘拐等		
	認知	検挙	人員	認知	検挙	人員	認知	検挙	人員	認知	検挙	人員	認知	検挙	人員	認知	検挙	人員	認知	検挙	人員
総数	63	65	58	7	7	9	8	10	12	7	4	4	12	10	8	25	31	23	4	3	2
大分中央	21	20	19	4	4	6	3	4	5				5	4	2	5	5	4	4	3	2
大分東	8	9	6	2	2	2				2	1	1				4	6	3			
大分南	3	3	4				1	1	1	2	2	3									
別府	8	7	6				2	2	2	1			2	2	2	3	3	2			
杵築日出	1	1	1													1	1	1			
国東	-	-	-																		
豊後高田	-	-	-																		
宇佐	1	2	3					1	2							1	1	1			
中津	4	5	3													4	5	3			
玖珠	1	-	-							1											
日田	10	11	10				2	2	2	1	1		3	2	2	4	6	6			
竹田	1	1	1										1	1	1						
豊後大野	3	3	2													3	3	2			
佐伯	1	1	1										1	1	1						
臼杵津久見	1	2	2	1	1	1											1	1			

8 年次別 重要窃盗犯 警察署別 認知・検挙件数及び検挙人員

(平成22年)

	総数			侵入盗						自動車盗			ひったくり			すり		
	認知	検挙	人員	認知	検挙	人員	うち)住宅対象			認知	検挙	人員	認知	検挙	人員	認知	検挙	人員
							認知	検挙	人員									
総数	835	503	122	764	461	97	414	221	38	56	33	20	11	6	3	4	3	2
大分中央	251	152	21	227	141	15	109	52	10	15	9	5	7			2	2	1
大分東	94	28	5	89	28	5	59	25	3	5								
大分南	87	39	18	80	34	14	44	17	2	4	4	3	3	1	1			
別府	82	18	17	77	13	14	49	5	5	5	2	2		3	1			
日出	22	54	2	22	54	2	19	50	1									
杵築	12	2	1	11	1		11	1		1	1	1						
国東	33	12	3	32	10	2	25	7	1	1	2	1						
豊後高田	10	2	1	10										2	1			
宇佐	46	28	12	45	27	11	25	17	5	1	1	1						
中津	68	80	10	56	76	7	21	21		10	3	2	1			1	1	1
玖珠	14	3	3	12	2	2	7	1		2	1	1						
日田	46	23	12	40	20	9	12	16	7	6	3	3						
竹田	13	7	5	11	6	4	7	3	1	2	1	1						
豊後大野	8	7	1	8	7	1	6	2	1									
佐伯	27	36	8	25	36	8	8			2								
津久見	7	7	1	7	1	1	5				6							
臼杵	15	5	2	12	5	2	7	4	2	2						1		

(平成23年)

	総数			侵入盗						自動車盗			ひったくり			すり		
	認知	検挙	人員	認知	検挙	人員	うち)住宅対象			認知	検挙	人員	認知	検挙	人員	認知	検挙	人員
							認知	検挙	人員									
総数	846	459	107	788	430	86	387	226	34	34	22	13	17	3	3	7	4	5
大分中央	227	119	11	208	111	6	88	54	3	4	4		11	1	1	4	3	4
大分東	104	23	9	100	23	9	64	18	5	3			1					
大分南	102	41	11	97	38	9	53	15	1	2	2	1	1			2	1	1
別府	95	11	9	87	10	8	48	4	2	6	1	1	1			1		
日出	18	30	1	14	30	1	8	30	1	4								
杵築	16	3	1	15	3	1	12	2	1	1								
国東	24	14	3	24	14	3	12	8	2									
豊後高田	6	1	-	5						1	1							
宇佐	65	13	7	62	13	7	24	7	5	3								
中津	48	56	17	41	47	12	18	18	5	5	8	4	2	1	1			
玖珠	19	16	6	19	16	6	7	2	1									
日田	42	21	5	40	20	4	11	5		2	1	1						
竹田	10	5	5	7	2	2	7	2	2	3	3	3						
豊後大野	19	75	4	19	75	4	16	49	4									
佐伯	25	14	6	24	12	4	7	3	1		1	1	1	1	1			
津久見	14	10	8	14	10	8	8	7	1									
臼杵	12	7	4	12	6	2	4	2			1	2						

(平成24年)

	総数			侵入盗						自動車盗			ひったくり			すり		
	認知	検挙	人員	認知	検挙	人員	うち)住宅対象			認知	検挙	人員	認知	検挙	人員	認知	検挙	人員
							認知	検挙	人員									
総数	619	472	134	550	430	105	253	146	32	37	29	20	22	7	4	10	6	5
大分中央	139	183	24	120	177	22	58	56	8	7	3	1	8	1		4	2	1
大分東	93	81	8	86	77	6	51	21	1	4	4	2	3					
大分南	70	41	23	59	38	20	26	15	7	7	1	1	3	1	1	1	1	1
別府	86	18	13	74	12	7	32	2	1	3	2	3	5	2	1	4	2	2
杵築日出	13	5	3	12	5	3	4	2	2	1								
国東	9	13	3	9	13	3	2	9	1									
豊後高田	6	2	1	5	1		1			1	1	1						
宇佐	32	23	15	29	18	9	11	4	2	3	5	6						
中津	46	17	8	39	12	6	28	3	2	6	5	2	1					
玖珠	23	18	6	22	17	5	3	3		1	1	1						
日田	35	37	14	30	32	13	13	11	6	3	4		1			1	1	1
竹田	16	4	4	16	2	2	3	1	1		2	2						
豊後大野	17	18	1	17	18	1	7	17										
佐伯	17	6	7	16	5	6	8			1	1	1						
臼杵津久見	17	6	4	16	3	2	6	2	1				1	3	2			

注 H24.4.1 日出、杵築は杵築日出に、津久見、臼杵は臼杵津久見にそれぞれ統廃合

(平成25年)

	総数			侵入盗						自動車盗			ひったくり			すり		
	認知	検挙	人員	認知	検挙	人員	うち)住宅対象			認知	検挙	人員	認知	検挙	人員	認知	検挙	人員
							認知	検挙	人員									
総数	575	290	107	536	260	88	287	62	28	21	18	13	12	7	2	6	5	4
大分中央	141	58	21	130	53	19	47	2	2	4	3	1	4			3	2	1
大分東	81	27	6	80	26	5	55	7	2		1	1				1		
大分南	72	19	10	70	12	5	48	7	3		3	3	1	3	1	1	1	1
別府	81	57	15	71	49	10	40	6	3	7	3	3	3	4	1		1	1
杵築日出	10	4	3	10	3	2	4	2	1		1	1						
国東	8	8	8	8	8	8	5	1	1									
豊後高田	9	2	2	7	2	2	3	1	1	2								
宇佐	29	5	4	28	3	2	16	2	2	1	2	2						
中津	41	20	11	36	19	11	15	7	3	3	1		2					
玖珠	8	20	5	8	20	5	6	3	2									
日田	26	16	6	24	15	6	13	2	2		1		2					
竹田	5	11	3	4	11	3	1	1	1	1								
豊後大野	12	4	-	11	3		4	2		1	1							
佐伯	23	17	5	22	16	4	12	6	2	1	1	1						
臼杵津久見	29	22	8	27	20	6	18	13	3	1	1	1				1	1	1

土 地 ・ 建 物	建 設 業 法										
	建 築 基 準 法			1	1						
	自 然 公 園 法										
	宅 地 建 物 取 引 業 法					1	2				
	都 市 計 画 法										
	農 地 法										
河 川	河 川 法										
運 輸	鉄 道 営 業 法										
労 働	職 業 安 定 法	1	1	1	1						
	労 働 基 準 法										
	労 働 者 派 遣 法										
商 工 業	特 定 商 取 引 法	2	3			5	5	2	2	3	3
経 済	不 正 競 争 防 止 法	1	2	1	2	1	2				
金 融	出 資 法							1	1	1	
	貸 金 業 法	1	1	2	2	1	1	1	1	1	1
農 林 水 産	森 林 法	1	1					1	1		
	漁 業 法					1	1	2	4		
通 信	電 波 法	7	7	5	5	2	2	1	1	1	1
司 法 関 係	弁 護 士 法			1	1	2	2	1	1	1	1
行政組織法関係	地 方 自 治 法										
無 体 財 産 法 関 係	著 作 権 法	1	1	3	4					4	4
	商 標 法	3	1	1	1			2	1	2	1
	特 許 法										
	そ の 他 の 法 令 等	60	52	64	52	73	71	72	70	66	65

- 注 1 「特殊開錠用具所持禁止法」とは特殊開錠用具の所持の禁止等に関する法律をいう。
2 「ストーカー規制法」とはストーカー行為等の規制等に関する法律をいう。
3 「DV法」とは配偶者からの暴力の防止及び被害者の保護等に関する法律をいう。
4 「風営適正化法」とは風俗営業等の規制及び業務の適正化等に関する法律をいう。
5 「児童買春・児童ポルノ禁止法」とは児童買春、児童ポルノに係る行為等の規制及び処罰並びに児童の保護等に関する法律をいう。
6 「銃刀法」とは銃砲刀剣類所持等取締法をいう。
7 「毒劇物法」とは毒物及び劇物取締法をいう。
8 「麻薬等取締法」とは麻薬及び向精神薬取締法をいう。
9 「麻薬等特例法」とは国際的な協力の下に規制薬物に係る不正行為を助長する行為等の防止を図るための麻薬及び向精神薬取締法等の特例等に関する法律をいう。
10 「あん摩師等法」とはあん摩マッサージ指圧師、はり師、きゅう師等に関する法律をいう。
11 「廃棄物処理法」とは廃棄物の処理及び清掃に関する法律をいう。
12 「墓地埋葬等法」とは墓地、埋葬等に関する法律をいう。
13 「狩猟法」とは鳥獣の保護及び管理並びに狩猟の適正化に関する法律をいう。
14 「入管法」とは出入国管理及び難民認定法をいう。
15 「労働者派遣法」とは労働者派遣事業の適正な運営の確保及び派遣労働者の保護等に関する法律をいう。
16 「特定商取引法」とは特定商取引に関する法律をいう。
17 「出資法」とは出資の受入れ、預り金及び金利等の取締りに関する法律をいう。
18 「医薬品医療機器等法」とは医薬品、医療機器等の品質、有効性及び安全性の確保等に関する法律をいう。

統計表

第1 刑法犯

1 刑法犯 罪種別 認知・検挙件数及び検挙人員

罪種	認知・検挙		検挙件数										自署管内発生事件で他署が検挙した件数				検挙人員			
	総数	うち)既届	総数	自署管内発生事件				他署管内発生事件				総数	うち)他県	うち)既届	うち)他県	総数	うち)女	うち)凶年	うち)女	
				うち)解決	計	うち)既届	うち)未届(現認を除く)	計	うち)他県発生事件	うち)既届	うち)他県発生事件									
刑法犯総数	3,018	2,847	1,506	50	1,354	1,221	111	152	76	124	66	152	76	111	53	1,094	234	108	14	
凶悪犯	34	31	31	1	31	28	3									33	6	4	1	
殺人	7	6	7	1	7	6	1									9	3			
殺人	6	6	6	1	6	6										8	2			
嬰児殺人																				
組織的殺人																				
組織的嬰児殺人																				
殺人予備																				
自殺関与・同意殺人	1		1		1		1									1	1			
強盗	8	8	10		10	10										12	2	3	1	
強盗殺人			1		1	1										1				
強盗傷害	3	3	3		3	3										5	2	3	1	
強盗・強制性交等																				
強盗・準強盗	5	5	6		6	6										6				
放火	7	6	4		4	3	1									4	1			
強制的性交等	12	11	10		10	9	1									8		1		
粗暴犯	288	281	243	3	243	237	1									258	19	18	1	
凶器準備集合																				
暴行	121	117	98		98	95										98	8	5		
傷害	144	142	121	3	121	119										138	10	13	1	
うち)傷害致死																				
脅迫	16	15	14		14	14										16	1			
恐喝	7	7	10		10	9	1									6				
窃盗犯	1,988	1,914	938	34	804	736	60	134	65	118	61	120	51	102	45	563	169	67	9	
侵入窃盗	219	198	185	2	145	126	18	40	14	37	14	46	20	42	19	48	2	3		
乗り物窃盗	619	601	57	19	48	42	6	9	1	6	1	10	2	6	1	32	1	21	1	
非侵入窃盗	1,150	1,115	696	13	611	568	36	85	50	75	46	64	29	54	25	483	166	43	8	
知能犯	124	94	75	1	61	51	10	14	9	6	5	27	22	7	6	68	11	1	1	
詐欺	106	84	56	1	43	40	3	13	9	6	5	26	22	7	6	51	9	1	1	
横領	11	10	9		9	8	1									9				
うち)業務上横領	11	10	8		8	7	1									8				
偽造	6		9		8	3	5	1				1				6	2			
通貨偽造																				
文書偽造	6		9		8	3	5	1				1				6	2			
支払用カード偽造																				
有価証券偽造																				
印章偽造																				
汚職	1		1		1		1									2				
うち)賄賂	1		1		1		1									2				
あっせん利得処罰法																				
背任																				
風俗犯	41	33	44		44	36	5									34		6		
賭博																				
普通賭博																				
常習賭博																				
賭博開張等																				
わいせつ	41	33	44		44	36	5									34		6		
強制わいせつ	25	21	31		31	27	4									23		5		
公然わいせつ	14	10	12		12	8	1									10		1		
わいせつ物頒布等	2	2	1		1	1										1				
その他の刑法犯	543	494	175	11	171	133	32	4	2			5	3	2	2	138	29	12	2	
占有離脱物横領	88	61	70		68	46	22	2				2		2		64	20	4		
危険運転致死傷																				
過失傷害																				
過失致死																				
業務上等過失致死傷	3	2	2		2	1	1									5				
公務執行妨害	2		2		2											1				
犯人蔵匿証拠隠滅	2		1		1		1					1	1			1				
失火	35	30	2	1	2	2										1				
激物破裂・ガス漏出																				
往來妨害	1	1	1		1	1										1				
住居侵入	67	64	30		29	27	1	1	1			2	2	2	2	16	4	4	1	
秘密侵害	1	1																		
飲料水汚染																				
偽告			1		1	1										7	1			
虚偽告訴																				
礼拝所不敬	1	1	1		1	1										1				
遺棄	1	1	1		1	1										1	1	1	1	
逮捕監禁	2	2	2		2	2														
略取誘拐・人身売買	4	4	3		3	3										2				
名誉毀損	6	6	3	1	3	3										3				
信用毀損・威力業務妨害	3	2	4		4	3	1									4				
不動産侵害																				
盗品	4	1	4		4	1	3									3		2		
建築物等損壊	17	15	4		4	2										4	1	1		
器物損壊等	302	302	40	9	40	39	1									22	1			
不正指令電磁的記録	1	1	1					1	1											
火炎びん使用処罰法	1		1		1											1				
組織的犯罪処罰等法律	2		2		2		2									1	1			

2 刑法犯 罪種別 既遂・未遂別 認知件数

	認知件数			
	総数	既遂	未遂	予備
刑法犯総数	3,018	2,919	99	
凶 悪 犯	34	24	10	
殺 人	7	3	4	
嬰 児 殺	6	2	4	
組 織 的 殺 人				
組 織 的 嬰 児 殺				
殺 人 予 備				
自 殺 関 与 ・ 同 意 殺 人	1	1		
強 盗	8	6	2	
強 盗 殺 人				
強 盗 傷 人	3	3		
強 盗 ・ 強 制 性 交 等				
強 盗 ・ 準 強 盗	5	3	2	
放 火	7	6	1	
強 制 性 交 等	12	9	3	
粗 暴 犯	288	281	7	
凶 器 準 備 集 合				
暴 行	121	121		
傷 害	144	144		
う ち) 傷 害 致 死				
脅 迫	16	14	2	
恐 喝	7	2	5	
窃 犯	1,988	1,917	71	
侵 入 窃 盗	219	174	45	
乗 り 物 窃 盗	619	619	0	
非 侵 入 窃 盗	1,150	1,124	26	
知 能 犯	124	120	4	
詐 欺	106	102	4	
横 領	11	11		
う ち) 業 務 上 横 領	11	11		
偽 造	6	6		
通 貨 偽 造				
文 書 偽 造	6	6		
支 払 用 力 一 下 偽 造				
有 価 証 券 偽 造				
印 章 偽 造				
汚 職	1	1		
う ち) 賄 賂	1	1		
あ っ せ ん 利 得 処 罰 法				
背 任				
風 俗 犯	41	41		
賭 博				
普 通 賭 博				
常 習 賭 博				
賭 博 開 張 等				
わ い せ つ	41	41		
強 制 わ い せ つ	25	25		
公 然 わ い せ つ	14	14		
わ い せ つ 物 頒 布 等	2	2		
そ の 他 の 刑 法 犯	543	536	7	
占 有 離 脱 物 横 領	88	88		
危 険 運 転 致 死 傷 害				
過 失 傷 害				
過 失 致 死				
業 務 上 等 過 失 致 死 傷 害	3	3		
公 務 執 行 妨 害	2	2		
犯 人 蔵 匿 証 拠 隠 滅	2	2		
失 火	35	35		
激 物 破 裂 ・ ガ ス 漏 出				
往 来 妨 害	1	1		
住 居 侵 入	67	61	6	
秘 密 侵 害	1	1		
飲 料 水 汚 染				
偽 証				
虚 偽 告 訴				
礼 拝 所 不 敬	1	1		
遺 棄	1	1		
逮 捕 監 禁	2	2		
略 取 誘 拐 ・ 人 身 売 買	4	3	1	
名 誉 毀 損	6	6		
信 用 毀 損 ・ 威 力 業 務 妨 害	3	3		
不 動 産 侵 奪				
盗 品 等	4	4		
建 造 物 等 損 壊	17	17		
器 物 損 壊 等	302	302		
不 正 指 令 電 磁 的 記 録	1	1		
火 炎 び ん 使 用 処 罰 法	1	1		
組 織 的 犯 罪 処 罰 等 法 律	2	2		

4 刑法犯 警察署別 認知件数

	総 数	大 分 中 央	大 分 東	大 分 南	別 府	杵 築 日 出	国 東	豊 後 高 田	宇 佐	中 津	玖 珠	日 田	竹 田	豊 後 大 野	佐 伯	臼 杵 津 久 見
刑 法 犯 総 数	3,018	934	342	225	410	88	37	30	108	294	37	153	38	55	150	117
凶 悪 犯	34	12	4	3	5						1	6	1		1	1
殺 人	7	4	2													1
殺 人	6	4	2													
嬰 児 殺																
組 織 的 殺 人																
組 織 的 嬰 児 殺																
殺 人 予 備																
自 殺 関 与	1															1
強 盗	8	3		1	2							2				
強 盗 殺 人																
強 盗 傷 人	3	2			1											
強 盗・強 制 性 交 等																
強 盗	5	1		1	1							2				
事 後 強 盗																
昏 醉 強 盗																
放 火	7		2	2	1						1	1				
強 制 性 交 等	12	5			2							3	1		1	
粗 暴 犯	288	86	29	16	35	12	5	3	12	20	5	25	4	6	19	11
凶 器 準 備 集 合																
暴 行	121	35	11	2	9	5	3		5	14	4	13	2	4	8	6
傷 害	144	41	16	11	24	7	2	3	5	6	1	9	2	2	10	5
傷 害 致 死																
脅 迫	16	6	1	2	2				2			2			1	
恐 喝	7	4	1	1								1				
窃 盗 犯	1,988	620	247	162	250	50	20	23	75	211	24	78	27	35	94	72
侵 入 窃 盗	219	37	20	18	20	18	1	8	9	34	2	11	11	9	12	9
乗 り 物 窃 盗	619	271	104	34	56	5	2	2	19	64	2	6	1	4	20	29
非 侵 入 窃 盗	1,150	312	123	110	174	27	17	13	47	113	20	61	15	22	62	34
知 能 犯	124	35	11	8	27	6	2		3	10	1	7	1	4	4	5
詐 欺	106	33	10	7	23	5	1		3	8	1	5	1	3	2	4
横 領	11	1		1	1	1	1			2		1		1	2	
横 領																
業 務 上 横 領	11	1		1	1	1	1			2		1		1	2	
偽 造	6	1	1		2							1				1
通 貨 偽 造																
文 書 偽 造	6	1	1		2							1				1
支 払 用 カ ー ド 偽 造																
有 価 証 券 偽 造																
印 章 偽 造																
賄 賂	1				1											
職 権 濫 用																
あ っ せ ん 利 得																
背 任																
風 俗 犯	41	9	8	2	6	1			2	4		4	1	4		
賭 博																
わ い せ つ	41	9	8	2	6	1			2	4		4	1	4		
強 制 わ い せ つ	25	5	4		3	1			1	4		4		3		
公 然 わ い せ つ	14	4	4	1	2				1			1		1		
わ い せ つ 物 頒 布 等	2			1	1											
そ の 他 の 刑 法 犯	543	172	43	34	87	19	10	4	16	49	6	33	4	6	32	28
占 有 離 脱 物 横 領	88	22	5	7	26		1		3	13		4	1		4	2
業 務 上 等 過 失 致 死 傷	3	1			1					1						
公 務 執 行 妨 害	2	1								1						
犯 人 蔵 匿	2				1							1				
失 火	35		1	3	2	2	3	2	5	2	2	4	1		5	3
往 来 妨 害	1					1										
住 居 侵 入	67	21	12	4	4	3	2	1	1	11		2		2	4	
秘 密 侵 害	1	1														
虚 偽 告 訴																
礼 拝 所 不 敬	1															1
遺 棄	1											1				
逮 捕 監 禁	2	1		1												
略 取 誘 拐・人 身 売 買	4	4														
名 誉 毀 損	6	1			1				1			1				2
信 用 毀 損・威 力 業 務 妨 害	3	2					1									
盗 品 等	4	3								1						
建 造 物 等 損 壊	17	8	4	1	2	1				1						
器 物 損 壊 等	302	105	21	18	50	12	3	1	5	19	4	19	2	4	19	20
不 正 指 令 電 磁 的 記 録	1								1							
火 炎 び ん 使 用 処 罰 法	1	1														
組 織 的 犯 罪 処 罰 法	2	1										1				

5 刑法犯 警察署別 検挙件数

	総 数	大 分 中 央	大 分 東	大 分 南	別 府	杵 築 日 出	国 東	豊 後 高 田	宇 佐	中 津	玖 珠	日 田	竹 田	豊 後 大 野	佐 伯	臼 杵 津 久 見
刑法犯総数	1,506	409	153	90	189	41	28	26	61	149	18	127	23	40	100	52
凶悪犯	31	12	3	3	4				1			5	1		1	1
殺	7	4	2													
殺人	6	4	2													
殺人																
組織的殺人																
組織的幼児殺人																
殺人予備																
自殺関与	1															1
強盗	10	4		1	2				1			2				
強盗殺人	1	1														
強盗傷人	3	2			1											
強盗・強制性交等																
強盗	6	1		1	1				1			2				
事後強盗																
昏酔強盗																
放火	4		1	2								1				
強制性交等	10	4			2							2	1		1	
粗暴犯	243	64	26	14	23	11	5	5	8	22	5	24	3	6	17	10
凶器準備集合																
暴行	98	25	8	2	4	4	4		3	14	4	12	1	4	7	6
傷害	121	32	14	9	17	7	1	2	4	8	1	9	2	2	9	4
傷害致死																
脅迫	14	3	2	2	2			1	1			2			1	
恐喝	10	4	2	1				2				1				
窃盗犯	938	256	97	57	114	21	19	18	40	97	12	69	15	26	68	29
侵入窃盗	185	43	22	5	16	6		10	15	18	1	21	3	5	14	6
乗り物窃盗	57	17	9	1	7	1		2	1	11		1		1	4	2
非侵入窃盗	696	196	66	51	91	14	19	6	24	68	11	47	12	20	50	21
知能犯	75	15	9	2	11	3	2		5	8		9		3	3	5
詐欺	56	13	7	1	7	2	1		5	6		7		2	2	3
横領	9	2			1	1	1			1		1		1	1	
横領	1									1						
業務上横領	8	2			1	1	1					1		1	1	
偽造	9		2	1	2					1		1				2
通貨偽造																
文書偽造	9		2	1	2					1		1				2
支払用カード偽造																
有価証券偽造																
印章偽造																
賄賂	1				1											
職権濫用																
あっせん利得																
背任																
風俗犯	44	9	9	1	6	1			1	5		6	1	4		1
賭博																
わいせつ	44	9	9	1	6	1			1	5		6	1	4		1
強制わいせつ	31	5	6		3	1			1	5		6		3		1
公然わいせつ	12	4	3	1	2								1	1		
わいせつ物頒布等	1				1											
その他の刑法犯	175	53	9	13	31	5	2	3	6	17	1	14	3	1	11	6
占有離脱物横領	70	17	3	6	18	1	1	1	2	9		4	1		4	3
業務上等過失致死傷	2	1			1											
公務執行妨害	2	1								1						
犯人蔵匿	1				1											
失火	2									1	1					
往来妨害	1					1										
住居侵入	30	10	2	3	2	2		2	2	2		1		1	3	
秘密侵害																
虚偽告訴	1	1														
礼拝所不敬	1															1
遺棄	1											1				
逮捕監禁	2	1		1												
略取誘拐・人身売買	3	3														
名誉毀損	3								1			1				1
信用毀損・威力業務妨害	4	3					1									
盗品等	4	3								1						
建造物等損壊	4				3					1						
器物損壊等	40	11	4	3	5	1			1	2		6	2	4	1	
不正指令電磁的記録	1				1											
火炎びん使用処罰法	1	1														
組織的犯罪処罰法	2	1										1				

6 刑法犯 警察署別 検挙人員(総数)

	総 数	大 分 中 央	大 分 東	大 分 南	別 府	杵 築 日 出	国 東	豊 後 高 田	宇 佐	中 津	玖 珠	日 田	竹 田	豊 後 大 野	佐 伯	臼 杵 津 久 見
刑法犯総数	1,094	267	118	76	145	37	21	13	39	122	17	87	17	28	65	42
凶悪犯	33	13	3	4	4				2			4	1		1	1
殺	9	6	2													1
殺人	8	6	2													
殺人																
組織的殺人																
組織的幼児殺人																
殺人予備																
自殺関与	1															1
強盗	12	5		1	2				2			2				
強盗殺人	1	1														
強盗傷人	5	4			1											
強盗・強姦性交等																
強盗	6			1	1				2			2				
事後強盗																
昏酔強盗																
放火	4		1	3												
強制性交等	8	2			2							2	1		1	
粗暴犯	258	81	25	14	23	12	5	2	8	27	5	22	3	5	16	10
凶器準備集合																
暴行	98	27	6	2	5	5	4		3	14	4	11	1	4	6	6
傷害	138	45	14	9	17	7	1	1	4	13	1	9	2	1	10	4
傷害致死																
脅迫	16	6	3	2	1			1	1			2				
恐喝	6	3	2	1												
窃盗犯	563	115	67	46	75	19	10	8	18	72	12	38	10	17	36	20
侵入窃盗	48	13	3	3	6	5		3	1	3	1	3	2	1	3	1
乗り物窃盗	32	7	7	1	1	1		1	1	9					2	2
非侵入窃盗	483	95	57	42	68	13	10	4	16	60	11	35	8	16	31	17
知能犯	68	11	11	2	10	1	4		5	7		8		2	3	4
詐欺	51	9	9	1	7		3		5	6		6		1	2	2
横領	9	2			1	1	1			1		1		1	1	
横領	1									1						
業務上横領	8	2			1	1	1					1		1	1	
偽造	6		2	1								1				2
通貨偽造																
文書偽造	6		2	1								1				2
支払用カード偽造																
有価証券偽造																
印章偽造																
賄賂	2				2											
職権濫用																
あっせん利得																
背任																
風俗犯	34	7	5	1	5	1			1	3		6	1	3		1
賭博																
わいせつ	34	7	5	1	5	1			1	3		6	1	3		1
強制わいせつ	23	4	3		2	1			1	3		6		2		1
公然わいせつ	10	3	2	1	2								1	1		
わいせつ物頒布等	1				1											
その他の刑法犯	138	40	7	9	28	4	2	3	5	13		9	2	1	9	6
占有離脱物横領	64	14	2	5	17	1	1	1	2	9		4	1		4	3
業務上等過失致死傷	5	1			4											
公務執行妨害	1									1						
犯人蔵匿	1				1											
失火	1									1						
往来妨害	1					1										
住居侵入	16	4	1	2		1		2	2					1	3	
秘密侵害																
虚偽告訴	7	7														
礼拝所不敬	1															1
遺棄	1											1				
逮捕監禁																
略取誘拐・人身売買	2	2														
名誉毀損	3								1							2
信用毀損・威力業務妨害	4	3					1									
盗品等	3	3														
建造物等損壊	4				3					1						
器物損壊等	22	5	4	2	3	1				1		3	1		2	
不正指令電磁的記録																
火炎びん使用処罰法	1	1														
組織的犯罪処罰法	1											1				

7 市町村別 刑法犯 罪種別 認知件数

	総 数	凶 悪 犯					粗 暴 犯					窃 盗 犯			知 能 犯			風 俗 犯					そ の 他							
		殺 人	強 盗	放 火	強 制 性 交 等		凶 器 準 備 集 合	暴 行	傷 害	脅 迫	恐 喝	侵 入 窃 盗	乗 り 物 盗	非 侵 入 盗	能 犯	う ち （ 詐 欺	う ち （ 横 領	俗 犯	賭 博	わ い せ つ	う ち （ 強 制	う ち （ 公 然	他	う ち （ 占 有 離 脱 物 横 領	う ち （ 公 務 執 行 妨 害	う ち （ 住 居 侵 入 等	う ち （ 盗 品 等	う ち （ 器 物 損 壊 等		
総 数	3,018	34	7	8	7	12	288		121	144	16	7	1,988	219	619	1,150	124	106	11	41		41	25	14	543	88	2	67	4	302
大 分 市	1,454	17	6	4	2	5	126		48	67	8	3	999	70	406	523	52	49	1	18		18	9	9	242	34	1	36	3	142
別 府 市	407	5		2	1	2	33		9	23	1		250	20	56	174	27	23	1	5		5	3	2	87	26		4		50
中 津 市	291						19		14	5			211	34	64	113	9	8	1	3		3	3		49	13	1	11	1	19
日 田 市	150	5		2	1	2	25		13	9	2	1	78	11	6	61	6	5		4		4	4		32	4		2		19
佐 伯 市	150	1				1	19		8	10	1		94	12	20	62	4	2	2						32	4		4		19
臼 杵 市	77	1	1				8		3	5			50	5	23	22	4	4							14	1				10
津 久 見 市	40						3		3				22	4	6	12	2	1							13	1				10
竹 田 市	38	1				1	4		2	2			27	11	1	15	1	1		1		1		1	4	1				2
豊 後 高 田 市	30						3			3			23	8	2	13									4			1		1
杵 築 市	48						3		2	1			29	11	3	15	4	3	1	1		1	1		11			2		7
宇 佐 市	110						13		5	6	2		75	9	19	47	4	3	1	3		3	2	1	15	3		1		5
豊 後 大 野 市	55						6		4	2			35	9	4	22	4	3	1	4		4	3	1	6			2		4
由 布 市	39	2			2		3			2		1	29	5	3	21									5			1		2
国 東 市	37						5		3	2			20	1	2	17	2	1	1						10	1		2		3
東国東郡姫島村																														
速 見 郡 日 出 町	40						9		3	6			21	7	2	12	2	2							8			1		5
玖 珠 郡 九 重 町	15	1			1		2		2				8	2		6									4					2
玖 珠 郡 玖 珠 町	22						3		2	1			16		2	14	1	1							2					2
不 明	15	1				1	4				2	2	1			1	2		2	2		2			5					

注 不明には、県外、国外を含む

8 市町村別 窃盗手口別 認知件数

	総 数	侵 入 盗 計	侵入盗															乗 り 物 盗 計	乗										
			空 き 巣	忍 込 み	居 空 き	A T M 破 り	金 庫 破 り	旅 館 荒 し	官 公 署 荒 し	学 校 荒 し	病 院 荒 し	給 油 所 荒 し	事 務 所 荒 し	出 店 荒 し	工 場 荒 し	更 衣 室 荒 し	倉 庫 荒 し		そ の 他	自 動 車 盗 計	キ		オ ー ト バ イ 盗 計	キ		自 転 車 盗 計	施 錠		
																					あ り	な し		あ り	な し		あ り	な し	
総 数	1,988	219	65	22	8		4	2		4	1	1	38	31	5	7	12	19	619	10	8	2	24	7	17	585	205	380	
大 分 市	999	70	23	6	3		2	1					19	6			3	7	406	4	3	1	13	3	10	389	155	234	
別 府 市	250	20	4	5						1	1		2	3				4	56	1	1		6	3	3	49	20	29	
中 津 市	211	34	11	7	1		1			1			4	6		1		2	64				1		1	63	13	50	
日 田 市	78	11	4	1			1			1			2				2		6	1	1					5	3	2	
佐 伯 市	94	12	3	2									4	1	1			1	20	1	1					19		19	
臼 杵 市	50	5	1										1		2	1			23							23	8	15	
津 久 見 市	22	4											1		2	1			6							6	1	5	
竹 田 市	27	11	4											2		1	1	3	1							1		1	
豊 後 高 田 市	23	8	3									1	2	2					2				1	1		1		1	
杵 築 市	29	11	2							1				1		2	4	1	3	1	1					2		2	
宇 佐 市	75	9	3	1										3			1	1	19				3		3	16	4	12	
豊 後 大 野 市	35	9	2		4									1		1	1		4	2	1	1				2		2	
由 布 市	29	5											1	3					3							3		3	
国 東 市	20	1											1						2							2		2	
東国東郡姫島村																													
速見郡日出町	21	7	3										1	3					2							2	1	1	
玖珠郡九重町	8	2	2																										
玖珠郡玖珠町	16																		2							2		2	
不 明	1																												

注 不明には、県外、国外を含む

9 窃盗手口別 警察署別 認知件数

	総 数	大 分 中 央	大 分 東	大 分 南	別 府	杵 築 日 出	国 東	豊 後 高 田	宇 佐	中 津	玖 珠	日 田	竹 田	豊 後 大 野	佐 伯	臼 杵 津 久 見
総 数	1,988	620	247	162	250	50	20	23	75	211	24	78	27	35	94	72
侵 入 盗	219	37	20	18	20	18	1	8	9	34	2	11	11	9	12	9
空 き 巣	65	11	8	4	4	5		3	3	11	2	4	4	2	3	1
忍 込 み	22	2		4	5				1	7		1			2	
居 空 き	8	2	1							1				4		
A T M 破 り																
金 庫 破 り	4	1	1							1		1				
旅 館 荒 し	2	1		1												
官 公 署 荒 し																
学 校 荒 し	4				1	1				1		1				
病 院 荒 し	1				1											
給 油 所 荒 し	1							1								
事 務 所 荒 し	38	11	8	1	2	1	1	2		4		2			4	2
出 店 荒 し	31	4	1	4	3	4		2	3	6			2	1	1	
工 場 荒 し	5														1	4
更 衣 室 荒 し	7					2				1			1	1		2
倉 庫 荒 し	12	2		1		4			1			2	1	1		
そ の 他	19	3	1	3	4	1			1	2			3		1	
乗 り 物 盗	619	271	104	34	56	5	2	2	19	64	2	6	1	4	20	29
自 動 車 盗	10	2	2		1	1						1		2	1	
自動車盗(キーあり)	8	2	1		1	1						1		1	1	
自動車盗(キーなし)	2		1											1		
オ ー ト バ イ 盗	24	5	7	1	6			1	3	1						
オートバイ盗(キーあり)	7		3		3			1								
オートバイ盗(キーなし)	17	5	4	1	3				3	1						
自 転 車 盗	585	264	95	33	49	4	2	1	16	63	2	5	1	2	19	29
自転車盗(施錠あり)	205	107	36	12	20	1			4	13		3				9
自転車盗(施錠なし)	380	157	59	21	29	3	2	1	12	50	2	2	1	2	19	20
非 侵 入 盗	1,150	312	123	110	174	27	17	13	47	113	20	61	15	22	62	34
職 権 盗	8	4	1		2					1						
慶 弔 盗																
追 出 し 盗	1				1											
買 物 盗	2	1										1				
訪 問 盗	3				1	1						1				
詐 欺 盗 其 他																
乗 り 物 盗 其 他																
払 出 盗	15	7		1	2				2	3						
A T M ね ら い																
窓 口 ね ら い																
途 中 ね ら い																
室 内 ね ら い	2				1											1
病 室 ね ら い	3	2										1				
客 室 ね ら い																
脱 衣 場 ね ら い	19	8			8	1						1			1	
色 情 ね ら い	50	23	8	1	8	3		1	1	1		1		1	1	1
工 事 場 ね ら い	16	2	2		1	1			2	3			1		2	2
ひ っ た く り	3	1			2											
す り	4	2			2											
仮 睡 者 ね ら い	4	3								1						
万 引 き	461	117	57	52	69	8	6	2	8	52	8	25	7	10	30	10
置 引 き	100	27	7	5	24	2	1	2	4	8	2	3		3	10	2
車 上 ね ら い	198	47	29	37	18	4	3	5	9	14	1	13	3	3	7	5
車上ねらい(施錠あり)	92	16	23	29	3	1		2	5	5	1	4	1		1	1
車上ねらい(施錠なし)	106	31	6	8	15	3	3	3	4	9		9	2	3	6	4
部 品 ね ら い	35	7	6	2	9	1		2	1	4		1			1	1
自 動 販 売 機 ね ら い	17	1			2		2		5	6	1					
さい 銭 ね ら い	18	3		2	1	3	1		1			1	1	2	1	2
職 場 ね ら い	57	21	3		6		2		4	7	2	8	1		1	2
同 居 ね ら い	2	1													1	
そ の 他	132	35	10	10	17	3	2	1	10	13	6	5	2	3	7	8

10 窃盗手口別 警察署別 検挙件数

	総 数	大 分 中 央	大 分 東	大 分 南	別 府	杵 築 日 出	国 東	豊 後 高 田	宇 佐	中 津	玖 珠	日 田	竹 田	豊 後 大 野	佐 伯	臼 杵 津 久 見
総 数	938	256	97	57	114	21	19	18	40	97	12	69	15	26	68	29
侵 入 盗	185	43	22	5	16	6		10	15	18	1	21	3	5	14	6
空 き 巣	29	1	1	2	2	2		3	3	10	1	2	1	1		
忍 込 み	29	11			2				5	1					10	
居 空 き	4													4		
A T M 破 り																
金 庫 破 り	3	2	1													
旅 館 荒 し	2				2											
官 公 署 荒 し																
学 校 荒 し	2				1	1										
病 院 荒 し	1				1											
給 油 所 荒 し	1									1						
事 務 所 荒 し	50	20	19	1				1	1	1		4			1	2
出 店 荒 し	37	2		1	3	1		6	5	4		14	1			
工 場 荒 し	5														1	4
更 衣 室 荒 し	2	1				1										
倉 庫 荒 し	6	1	1			1						1	1		1	
そ の 他	14	5		1	5				1	1					1	
乗 り 物 盗	57	17	9	1	7	1		2	1	11		1		1	4	2
自 動 車 盗	4		1		1										2	
自動車盗(キーあり)	3				1										2	
自動車盗(キーなし)	1		1													
オ ー ト バ イ 盗	6	1	1		2			2								
オートバイ盗(キーあり)	4		1		1			2								
オートバイ盗(キーなし)	2	1			1											
自 転 車 盗	47	16	7	1	4	1			1	11		1		1	2	2
自転車盗(施錠あり)	19	9	4	1	2					2		1				
自転車盗(施錠なし)	28	7	3		2	1			1	9				1	2	2
非 侵 入 盗	696	196	66	51	91	14	19	6	24	68	11	47	12	20	50	21
職 権 盗	9	3	3		3											
慶 弔 盗																
追 出 し 盗																
買 物 盗	1											1				
訪 問 盗	2					1						1				
詐 欺 盗 其 他	2	2														
乗 り 物 盗 其 他																
払 出 盗	17	5			4				8							
A T M ね ら い																
窓 口 ね ら い																
途 中 ね ら い																
室 内 ね ら い	1				1											
病 室 ね ら い	1											1				
客 室 ね ら い																
脱 衣 場 ね ら い	6	6														
色 情 ね ら い	23	8	2		1	3			1	1		2		1	4	
工 事 場 ね ら い	20	9								4					6	1
ひ っ た く り	1	1														
す り	3	2			1											
仮 睡 者 ね ら い																
万 引 き	348	73	44	40	51	5	6	1	9	46	6	19	6	8	24	10
置 引 き	53	8	5	3	10	1	1	2	2	6	2	2		4	5	2
車 上 ね ら い	78	38	3	2	8	1		2	1			9	5		7	2
車上ねらい(施錠あり)	35	16	1		7	1			1			6			3	
車上ねらい(施錠なし)	43	22	2	2	1			2				3	5		4	2
部 品 ね ら い	4		2		1					1						
自 動 販 売 機 ね ら い	12		4	1	1							1		4		1
さい 銭 ね ら い	8			2	1	1	1		2			1				
職 場 ね ら い	46	31			4					4		6	1			
同 居 ね ら い	1														1	
そ の 他	60	10	3	3	5	2	11	1	1	6	3	4		3	3	5

11 窃盗手口別 警察署別 検挙人員(総数)

	総 数	大 分 中 央	大 分 東	大 分 南	別 府	杵 築 日 出	国 東	豊 後 高 田	宇 佐	中 津	玖 珠	日 田	竹 田	豊 後 大 野	佐 伯	臼 杵 津 久 見
総 数	563	115	67	46	75	19	10	8	18	72	12	38	10	17	36	20
侵 入 盗	48	13	3	3	6	5		3	1	3	1	3	2	1	3	1
空 き 巣	9	1	1	1	1	2		1			1		1			
忍 込 み	6	2			2				1						1	
居 空 き	1													1		
A T M 破 り																
金 庫 破 り																
旅 館 荒 し																
官 公 署 荒 し																
学 校 荒 し	1					1										
病 院 荒 し	1				1											
給 油 所 荒 し	1									1						
事 務 所 荒 し	5	3	1	1												
出 店 荒 し	6	1			1			2				1	1			
工 場 荒 し	1															1
更 衣 室 荒 し	2	1				1										
倉 庫 荒 し	5	1	1			1						1			1	
そ の 他	10	4		1	1					2		1			1	
乗 り 物 盗	32	7	7	1	1	1		1	1	9					2	2
自 動 車 盗	2				1										1	
自動車盗(キーあり)	2				1										1	
自動車盗(キーなし)																
オ ー ト バ イ 盗	1							1								
オートバイ盗(キーあり)	1							1								
オートバイ盗(キーなし)																
自 転 車 盗	29	7	7	1		1			1	9					1	2
自転車盗(施錠あり)	8	2	5	1												
自転車盗(施錠なし)	21	5	2			1			1	9					1	2
非 侵 入 盗	483	95	57	42	68	13	10	4	16	60	11	35	8	16	31	17
職 権 盗	3	1	1		1											
慶 弔 盗																
追 出 し 盗																
買 物 盗	1											1				
訪 問 盗	2					1						1				
詐 欺 盗 其 他																
乗 り 物 盗 其 他																
払 出 盗	1								1							
A T M ね ら い																
窓 口 ね ら い																
途 中 ね ら い																
室 内 ね ら い																
病 室 ね ら い	1											1				
客 室 ね ら い																
脱 衣 場 ね ら い	1	1														
色 情 ね ら い	9	1	2		1	2			1			1			1	
工 事 場 ね ら い	1									1						
ひ っ た く り	1	1														
す り	5	4			1											
仮 睡 者 ね ら い																
万 引 き	315	64	40	31	48	5	6	1	8	43	6	18	6	8	23	8
置 引 き	49	5	5	4	8	1	1	2	2	6	2	2		4	5	2
車 上 ね ら い	16	6	3	2		1			1				1			2
車上ねらい(施錠あり)	5	2	1			1			1							
車上ねらい(施錠なし)	11	4	2	2									1			2
部 品 ね ら い	3		1		1					1						
自 動 販 売 機 ね ら い	2		1											1		
さい 銭 ね ら い	7			2		1	1		2			1				
職 場 ね ら い	18	4			3					4		6	1			
同 居 ね ら い																
そ の 他	48	8	4	3	5	2	2	1	1	5	3	4		3	2	5

12 刑法犯 罪種別 発生時間帯・発生曜日別 認知件数

	総数	発生時間帯														発生曜日							不明		
		計	0～2時	2～4時	4～6時	6～8時	8～10時	10～12時	12～14時	14～16時	16～18時	18～20時	20～22時	22～24時	不明	計	日	月	火	水	木	金		土	
刑法犯総数	3,018	1,871	50	50	52	42	68	163	181	140	149	126	89	75	686	1,871	302	244	273	259	238	285	270	1,147	
凶悪犯	34	32		5	3	3	1		4					3	2	11	32	8	2	4	4	3	6	5	2
殺	7	7			1	1	1							1		3	7	1	1	1		2	2		
殺	6	6			1	1	1							1		2	6	1	1	1		1	2		
嬰兒殺																									
組織的殺人																									
組織的嬰兒殺																									
殺人予備																									
自殺関与・同意殺人	1	1														1	1					1			
強盗	8	8		2	1				2					2	1	8	3	1	2	1			1		
強盗殺人																									
強盗傷人	3	3			1				1					1		3		1	1	1					
強盗・強姦性交等																									
強盗・準強盗	5	5		2					1					1	1	5	3		1				1		
放火	7	7		1	1	2			1					2		7	1			1		2	3		
強姦性交等	12	10		2					1						7	10	3		1	2	1	1	2	2	
粗暴犯	288	279	20	17	13	8	17	20	18	20	26	24	27	34	35	279	54	46	37	34	31	37	40	9	
凶器準備集合																									
暴行	121	121	8	5	5	4	10	15	9	12	13	12	11	13	4	121	15	16	19	18	14	22	17		
傷害	144	139	11	12	8	4	5	3	7	6	11	11	15	20	26	139	37	22	15	14	15	15	21	5	
うち)傷害致死																									
脅迫	16	13					2	2	2	1	1	1		1	3	13	1	4	2	2	2		2	3	
恐喝	7	6	1							1	1			1	2	6	1	4	1					1	
窃盗犯	1,988	1,168	13	12	17	17	36	125	135	96	95	76	36	20	490	1,168	185	144	173	160	158	186	162	820	
侵入盗	219	74	4	4	4		1	4	1				2	1	53	74	11	8	12	15	11	8	9	145	
乗り物盗	619	245	1		2				4	4	2	4	1		227	245	44	41	31	36	22	31	40	374	
非侵入盗	1,150	849	8	8	11	17	35	121	130	92	93	70	34	20	210	849	130	95	130	109	125	147	113	301	
知能犯	124	53	2	1	1			1	4	4	4	3			33	53	5	10	9	11	4	8	6	71	
詐欺	106	47	1	1	1			1	4	4	3	3			29	47	4	9	8	10	4	7	5	59	
横領	11																							11	
横領																									
業務上横領	11																							11	
偽造	6	5	1									1			3	5	1	1	1	1		1		1	
うち)通貨偽造																									
うち)文書偽造	6	5	1									1			3	5	1	1	1	1		1		1	
うち)支払用カード偽造																									
うち)有価証券偽造																									
汚職	1	1													1	1								1	
うち)賄賂	1	1													1	1								1	
あっせん利得処罰法																									
背任																									
風俗犯	41	40		2	3	2	1	2	6	2	4	5	6	2	5	40	2	5	7	8	4	6	8	1	
賭博																									
わいせつ	41	40		2	3	2	1	2	6	2	4	5	6	2	5	40	2	5	7	8	4	6	8	1	
うち)強制わいせつ	25	24		2	2				1	1	3	4	4	2	5	24	2	4	4	4	2	4	4	1	
うち)公然わいせつ	14	14			1	2	1	1	4	1	1	1	2		14		1	2	4	2	2	2	3		
その他刑法犯	543	299	15	13	15	12	13	15	14	18	20	18	17	17	112	299	48	37	43	42	38	42	49	244	
うち)占有離脱物横領	88	74	2	2	3	5	4	6	6	9	9	7	5	4	12	74	10	6	14	11	9	12	12	14	
うち)公務執行妨害	2	2		1												2				1		1			
うち)住居侵入	67	44	3	6	4	1	2	4	2	3	1	5	3	2	8	44	4	9	5	9	4	4	9	23	
うち)逮捕監禁	2	2													2	2						1	1		
うち)略取誘拐・人身売買	4	4						1							2	4	2						2		
うち)盗品等	4	3	1						1							3	1		1			1		1	
うち)器物損壊等	302	109	6	1	5	2	2	1	2	2	4	2	3	6	73	109	21	17	14	11	19	14	13	193	

13 窃盗手口別 発生時間帯・発生曜日別 認知件数

	総数	発生時間帯														発生曜日						不明		
		計	0～2時	2～4時	4～6時	6～8時	8～10時	10～12時	12～14時	14～16時	16～18時	18～20時	20～22時	22～24時	不明	計	日	月	火	水	木		金	土
窃盗総数	1,988	1,168	13	12	17	17	36	125	135	96	95	76	36	20	490	1,168	185	144	173	160	158	186	162	820
侵入盗	219	74	4	4	4		1	4	1			2	1		53	74	11	8	12	15	11	8	9	145
空き巣	65	31						3							28	31	5	4	5	7	6	2	2	34
忍込み	22	12	2	1	1										8	12	2		1	1	2	4	2	10
居空き	8	7											1		6	7		2	1	2	1	1		1
ATM破り																								
金庫破り	4																							4
旅館荒し	2	1													1	1							1	1
官公署荒し																								
学校荒し	4	1													1	1						1		3
病院荒し	1	1													1	1			1					
給油所荒し	1																							1
事務所荒し	38	5	2	1											2	5	3		1	1				33
出店荒し	31	8		1	2			1	1			1			2	8		1	1	3			3	23
工場荒し	5	2										1			1	2			1	1				3
更衣室荒し	7																							7
倉庫荒し	12	1													1	1			1					11
その他	19	5		1	1		1								2	5	1	1			1	1	1	14
乗り物盗	619	245	1		2				4	4	2	4	1		227	245	44	41	31	36	22	31	40	374
自動車盗	10	2			1										1	2	1			1				8
オートバイ盗	24	6													6	6		3		2	1			18
自転車盗	585	237	1		1				4	4	2	4	1		220	237	43	38	31	33	21	31	40	348
非侵入盗	1,150	849	8	8	11	17	35	121	130	92	93	70	34	20	210	849	130	95	130	109	125	147	113	301
職権盗	8	8						3	1		1				3	8		1	4		1	2		
慶弔盗																								
追出し盗	1	1	1													1							1	
買物盗	2	2														2	1						1	
訪問盗	3	3									1		1		1	3	1		1		1			
払出盗	15	12					1	2	3	1	2	2			1	12		2	5		2	3		3
ATMねらい																								
窓口ねらい																								
途中ねらい																								
室内ねらい	2	2													2	2			1			1		
客室ねらい																								
病室ねらい	3	2													2	2	1						1	1
ひったくり	3	3						1						2		3		1				1	1	
すり	4	4							1			1			2	4		1		1		1	1	
置引き	100	97	1		2	2	5	9	20	12	5	9	6	7	19	97	16	6	12	14	16	18	15	3
仮睡者ねらい	4	4													4	4	2				1	1		
車上ねらい	198	93			1		2	3	4	3	2	5	2		71	93	21	6	13	10	14	19	10	105
部品ねらい	35	10						2							8	10	1	2	1	2		3	1	25
脱衣場ねらい	19	19	1						2		2	1	1		12	19	4	1	5	2	3	1	3	
自動販売機ねらい	17																							17
色情ねらい	50	24		1				2	1					1	19	24	6	3	2	3	7	2	1	26
工事場ねらい	16	1													1	1								15
万引き	461	432	2	4	3	10	24	94	81	68	67	43	17	5	14	432	54	58	70	59	57	69	65	29
職場ねらい	57	34	1			1	1	1	1	1	1	3		1	23	34	7	6	4	4	5	3	5	23
同居ねらい	2	2							1						1	2						1	1	
さい銭ねらい	18	10	1	1		1	1		1	2	1	1	1		10	2	1	2			2	2	1	8
その他	132	86	1	2	5	3	1	4	14	5	9	5	6	4	27	86	14	7	10	13	16	19	7	46

窃盗	景品 交換所	給油所	レンタル ビデオ店	貴金属店	古物店	その他 の商店	風俗営業店			特定遊興飲食店		店舗型性風俗特殊営業店			カラオ ケボッ クス	マンガ喫茶 ・インター ネット カフェ	深夜飲 食店	その他 の飲食店	質屋	貸金業	銀行	郵便局	信用金庫 ・組合	農(漁)業 協同組合	その他 の会社・ 事務所	地下鉄内	新幹線内	その他 の列車内	船舶内	バス内	タクシ ー内	その他 の自動車 内	空き地	その他	
							ぱちんこ 屋・まあ じゃん屋 等	ゲーム センター	その他 の営業店 (風俗営 業店)	ナイト クラブ 等	その他 の営業店(特定 遊興飲食 店)	個室付 浴場	モーテル・ ラブホテ ル等	その他 の営業店(店舗 型性風俗特 殊営業店)																					
窃盗総数		15	3		15	64	49	7	2	1	1		1	3	3	5	34			6	3	2	3	81				3		1	7	96			
侵入		1			1	14										2	14							41								17			
空き巣																																			
忍込み																																			
居室																																			
A T M 破り																																			
金庫破り																								4											
旅館荒し																																			
官公署荒し																																			
学校荒し																																			
病院荒し																																			
給油所荒し		1																																	
事務所荒し						3																										2			
出店荒し					1	11											2	14																	
工場荒し																																	3		
更衣室荒し																																	6		
倉庫荒し																																			
その他																																	6		
乗り物盗					1	2	1																									1	20		
自動車盗																																		1	
自動車盗(キーあり)																																		1	
自動車盗(キーなし)																																			
オートバイ盗																																		2	
オートバイ盗(キーあり)																																			
オートバイ盗(キーなし)																																		2	
自転車盗					1	2	1																										1	17	
自転車盗(施錠あり)																																		5	
自転車盗(施錠なし)					1	2	1																											12	
非侵入盗		14	3		13	48	48	7	2	1	1		1	3	3	3	20				6	3	2	3	32				3		1	6	59		
職権盗																																			
慶弔盗																																			
追出し盗																																			
買物盗						1																													
訪問盗																																			
払出盗																					3	2	1	1										1	
A T M ねらい																																			
窓口ねらい																																			
途中ねらい																																			
室内ねらい																																			
病室ねらい																																			
客室ねらい																																			
脱衣場ねらい																																			1
色情ねらい																																			
工事場ねらい																																		13	
ひったくり																																			
すり																																		1	
仮睡者ねらい																																		1	
万引き			2		12	39		1						1																					
置引き		12	1		1	29	4									3	1	5			2												2		
車上ねらい						2	1																	1								3	10		
車上ねらい(施錠あり)							1																											3	
車上ねらい(施錠なし)						2																	1											7	
部品ねらい																																		2	
自動販売機ねらい																																		3	
さい銭ねらい																																			
職場ねらい						3			2		1			1																				2	
同居ねらい																																			
その他		2				3	18	2		1			1			1	5				1				6					1		2	23		

17 刑法犯 罪種別 被害者の年齢・性別 認知件数

	総数	計		0～5歳		6～12歳		13～19歳		20～24歳		25～29歳		30～39歳		40～49歳		50～59歳		60～64歳		65～69歳		70歳以上		年齢不明		法人 団体	被害者 なし	
		うち) 女		うち) 女		うち) 女		うち) 女		うち) 女		うち) 女		うち) 女		うち) 女		うち) 女		うち) 女		うち) 女		うち) 女		うち) 女				
刑 法 犯 総 数	3,018	2,144	739	9	5	45	19	422	128	226	96	177	69	298	110	261	94	255	69	98	29	113	34	219	86	21		841	33	
凶 悪 犯	34	29	22			1	1	6	6	6	5	1	1	3	1	4	3	2				3	2	3	3			3	2	
殺 人	7	7	4											2	1	2	1	1						2	2					
殺 人	6	6	3											2	1	2	1	1						1	1					
嬰 児 殺 人																														
組 織 的 殺 人																														
組 織 的 嬰 児 殺 人																														
殺 人 予 備																														
自 殺 関 与 ・ 同 意 殺 人	1	1	1																					1	1					
強 盗	8	6	4							2	1	1	1	1		1	1					1	1						2	
強 盗 殺 人																														
強 盗 傷 人	3	3	1							1				1		1	1													
強 盗 ・ 強 制 性 交 等																														
強 盗 ・ 準 強 盗	5	3	3							1	1	1	1										1	1					2	
放 火	7	4	2													1	1	1				1		1	1			1	2	
強 制 性 交 等	12	12	12			1	1	6	6	4	4											1	1							
粗 暴 犯	288	288	109	7	4	12	6	27	9	31	15	33	16	46	15	39	20	45	12	11	4	16	4	21	4					
凶 器 準 備 集 合																														
暴 行	121	121	48			3		14	5	13	8	15	7	18	10	18	9	20	3	5	1	7	3	8	2					
傷 害	144	144	55	7	4	9	6	12	4	13	6	16	8	27	4	20	11	22	7	5	2	4	1	9	2					
うち) 傷 害 致 死																														
脅 迫	16	16	5					1		2		2	1	1	1			3	2	1	1	4		2						
恐 喝	7	7	1							3	1					1						1		2						
窃 盗 犯	1,988	1,302	390			25	7	364	95	138	43	86	25	171	57	146	46	142	35	55	20	57	17	118	45			686		
侵 入 盗	219	143	40					2	1	5	3	3	2	12	3	15	2	36	8	19	4	11		40	17			76		
乗 り 物 盗	619	605	165			21	6	320	74	75	19	37	8	44	18	34	12	34	11	8	3	16	8	16	6			14		
非 侵 入 盗	1,150	554	185			4	1	42	20	58	21	46	15	115	36	97	32	72	16	28	13	30	9	62	22			596		
知 能 犯	124	67	41							2		5	2	10	8	5	2	2	2	7	1	8	6	28	20			50	7	
詐 欺	106	67	41							2		5	2	10	8	5	2	2	2	7	1	8	6	28	20			39		
横 領	11																												11	
横 領																														
業 務 上 横 領	11																												11	
偽 造	6																													6
うち) 通 貨 偽 造																														
うち) 文 書 偽 造	6																													6
うち) 支 払 用 カード 偽 造																														
うち) 有 価 証 券 偽 造																														
汚 職	1																													1
うち) 賄 賂	1																													1
あ っ せ ん 利 得 処 罰 法																														
背 任																														
風 俗 犯	41	27	26			5	5	10	10	4	4	5	5	3	2															14
賭 博																														
わ い せ つ	41	27	26			5	5	10	10	4	4	5	5	3	2															14
うち) 強 制 わ い せ つ	25	25	25			5	5	10	10	3	3	5	5	2	2															
うち) 公 然 わ い せ つ	14	2	1							1	1			1																12
そ の 他 刑 法 犯	543	431	151	2	1	2		15	8	45	29	47	20	65	27	67	23	64	20	25	4	29	5	49	14	21		102	10	
うち) 占 有 離 脱 物 横 領	88	88	25			1		5	3	10	6	7	1	12	4	8	4	6	1	1		8	3	9	3	21				
うち) 公 務 執 行 妨 害	2	2																												
うち) 住 居 侵 入	67	47	16							5	4	5	4	9	3	9	2	9	2	1		5		4	1			20		
うち) 逮 捕 監 禁	2	2	2							1	1			1	1															
うち) 略 取 誘 拐 ・ 人 身 売 買	4	4	4					4	4																					
うち) 盗 品 等	4																													4
うち) 器 物 損 壊 等	302	245	91			1		4		29	18	33	15	40	18	47	17	40	15	19	4	12	1	20	3			57		

18 刑法犯 罪種別 被害者の職業別 認知件数

	総数	有職者											学生・生徒等					無職者					法人・団体 被害者なし	
		自営業・ 家族 従業者	専門・ 技術職	管理的 職業	事務職	販 売 従事者	サービス 従事者	技能工	保 安 従事者	通信運輸 従事者	労 務 作業者	その他	未就学 児 童	小学生	中学生	高校生	大学生	専修学 校生等	主 婦	失業者	年金・雇用 保険等 生活者	利子・配当 ・家賃等 生活者		浮浪者
刑 法 犯 総 数	3,018	273	125	35	53	64	205	66	17	21	102	338	10	36	86	234	112	42	54	6	136	1	128	874
凶 悪 犯	34	3	1				7	1				4		1	4		1				2		5	5
殺 人	7						1	1				1									2		2	
殺 人	6						1	1				1									1		2	
嬰 児 殺 人																								
組 織 的 殺 人																								
組 織 的 嬰 児 殺 人																								
殺 人 予 備																								
自 殺 関 与 ・ 同 意 殺 人	1																				1			
強 盗	8						2					2					1						1	2
強 盗 殺 人																								
強 盗 傷 人	3						1					1											1	
強 盗 ・ 強 制 性 交 等																								
強 盗 ・ 準 強 盗	5						1					1					1							2
放 火	7	3	1																					3
強 制 性 交 等	12						4					1		1	4									2
粗 暴 犯	288	29	20	8	6	15	36	4	1	7	16	44	8	11	7	14	5	3	9	2	17		26	
凶 器 準 備 集 合																								
暴 行	121	13	7	1	3	8	16	3		2	1	20	1	2	5	5	2	3	9	2	7		11	
傷 害	144	15	9	5	3	6	18		1	5	13	20	7	9	2	8	3				8		12	
うち) 傷 害 致 死																								
脅 迫	16		3	1		1	1	1				1	2				1				2		3	
恐 喝	7	1	1	1			1					1	2											
窃 盗 犯	1,988	169	64	15	34	30	114	43	9	11	60	185		17	66	214	100	35	22	3	72		39	686
侵 入 盗	219	51	8	2	4	3	9		1	1	6	24				1	1				25		7	76
乗 り 物 盗	619	18	19	2	12	7	44	17	5	2	16	58		13	63	195	70	33	5	1	11		14	14
非 侵 入 盗	1,150	100	37	11	18	20	61	26	3	8	38	103		4	3	18	29	2	17	2	36		18	596
知 能 犯	124	9	4	1	2	4	2			1	1	11					2		7		18	1	4	57
詐 欺	106	9	4	1	2	4	2			1	1	11					2		7		18	1	4	39
横 領	11																							11
横 領																								
横 領	11																							11
偽 造	6																							6
うち) 通 貨 偽 造																								
うち) 文 書 偽 造	6																							6
うち) 支 払 用 カ ー ド 偽 造																								
うち) 有 価 証 券 偽 造																								
汚 職	1																							1
うち) 賄 賂	1																							1
あ っ せ ん 利 得 処 罰 法																								
背 任																								
風 俗 犯	41					1	5				1	2		5	5	4	1		1				2	14
賭 博																								
わ い せ つ	41					1	5				1	2		5	5	4	1		1				2	14
うち) 強 制 わ い せ つ	25						5				1	2		5	5	4	1						2	
うち) 公 然 わ い せ つ	14																							12
そ の 他 刑 法 犯	543	63	36	11	11	14	41	18	7	2	24	92	2	2	4	2	3	4	15	1	27		52	112
うち) 占 有 離 脱 物 横 領	88	6	3	1	1	2	6	3			4	21		1		1	1	1	8		3		26	
うち) 公 務 執 行 妨 害	2								2															
うち) 住 居 侵 入	67	8	2	1	2	3	7	2	1		3	8					1	1	1		4		3	20
うち) 逮 捕 監 禁	2																1		1					
うち) 略 取 誘 拐 ・ 人 身 売 買	4														3	1								
うち) 盗 品 等	4																							4
うち) 器 物 損 壊 等	302	37	27	7	8	9	27	13	4	2	16	59		1				1	5	1	9		19	57

19 財産犯 被害額・被害回復額及び被害品別 認知・検挙件数

			総金額 (千円)	現金		銃 砲	刀 剣 類	火 爆 薬 類	毒 劇 物 類	乗 自 動 車	貨 自 動 車	特 殊 建 設 機 器	特 殊 自 動 機 車	そ の 他 の 車	自 動 二 輪	原 自 動 機 車	自 動 車	タ ホ イ ヤ ー ル	ナ ブ レ バ ー ト	カ ー ナ ビ	カ ス テ レ オ	そ の 他 の 品	家 電 製 品 類	カ メ ラ 類	携 電 話 機	ゲ ー ム 機	パ ソ コ ン	建 設 機 械	そ の 他 の 類	ク レ ジ ッ ト	キ ャ ッ シ ュ ド																											
				件数	金額(千円)																											件数	件数	件数	件数	件数	件数	件数	件数	件数	件数	件数	件数	件数	件数	件数	件数	件数	件数	件数	件数	件数	件数	件数	件数	件数	件数	件数
総数	被害額	計	339,088	609	275,568		2			6	2	1	1	1	3	21	606	5	14	2		20	28	7	23	3	9	21	65	85	141																											
	認知件数	うち)既届	286,358	576	223,980		1			5	2	1	1	1	3	21	572	5	13	2		18	28	7	22	3	9	20	62	82	130																											
	被害回復額	計	28,227	121	14,903		1			5	1					6	66	2	1			5	13	2	14	2	3	17	27	35	84																											
	検挙件数	うち)既届	17,772	109	6,689					4	1					6	42	2	1			4	13	2	13	2	3	15	23	32	65																											
強盗	被害額	計	346	3	310					1												1		1																																		
	認知件数	うち)既届	346	3	310					1												1		1																																		
	被害回復額	計	5							1												1		1																																		
	検挙件数	うち)既届	5							1												1		1																																		
恐喝	被害額	計	200	2	200																																																					
	認知件数	うち)既届	200	2	200																																																					
	被害回復額	計																																																								
	検挙件数	うち)既届																																																								
窃盗	被害額	計	108,182	484	47,956		2			5	2	1	1	1	3	21	586	5	14	2		19	28	6	22	2	9	20	65	70	116																											
	認知件数	うち)既届	100,161	469	40,587		1			4	2	1	1	1	3	21	569	5	13	2		17	28	6	21	2	9	19	62	70	113																											
	被害回復額	計	21,936	84	9,204		1			4	1					6	48	2	1			4	13	1	13	2	3	16	27	24	64																											
	検挙件数	うち)既届	14,279	76	3,680					3	1					6	39	2	1			3	13	1	12	2	3	14	23	24	52																											
侵入盗	被害額	計	27,185	113	12,514																	4	1		1	4	2	17	8	9																												
	認知件数	うち)既届	26,805	109	12,247																	4	1		1	4	1	14	8	9																												
	被害回復額	計	6,665	5	107					1												3	1	1	1	3	4	12	2	3																												
	検挙件数	うち)既届	6,624	5	107					1												3	1	1	1	3	2	8	2	3																												
乗り物盗	被害額	計	11,313	1	6					5	2	1	1	1	3	21	585					6		1			2	1																														
	認知件数	うち)既届	10,991	1	6					4	2	1	1	1	3	21	568					5		1			2	1																														
	被害回復額	計	2,041	1	6					3	1					6	48																																									
	検挙件数	うち)既届	2,000	1	6					2	1					6	39																																									
非侵入盗	被害額	計	69,684	370	35,436		2									1	5	14	2		13	24	5	21	1	5	16	47	62	107																												
	認知件数	うち)既届	62,365	359	28,334		1									1	5	13	2		12	24	5	20	1	5	16	47	62	104																												
	被害回復額	計	13,230	78	9,091		1											2	1			4	10		12	1	12	15	22	61																												
	検挙件数	うち)既届	5,655	70	3,567													2	1			3	10		11	1	12	15	22	49																												
詐欺	被害額	計	191,651	61	190,192																									11																												
	認知件数	うち)既届	148,555	51	147,361																									4																												
	被害回復額	計	3,894	7	3,863																										10																											
	検挙件数	うち)既届	2,343	4	2,313																										4																											
横領	被害額	計	36,649	10	35,437																						1																															
	認知件数	うち)既届	35,459	9	34,247																						1																															
	被害回復額	計	1,290	1	1,140																						1																															
	検挙件数	うち)既届	150																								1																															
占有離脱	被害額	計	2,060	49	1,473											20							1		1				15	14																												
	認知件数	うち)既届	1,637	42	1,275											3							1		1				12	13																												
	被害回復額	計	1,102	29	696											18							1						11	10																												
	検挙件数	うち)既届	995	29	696											3							1						8	9																												

注)被害回復額・検挙件数は、発生地計上方式による。「既届」は認知の端緒で「警察活動」と「自首」を除いたもの。

20 刑法犯 罪種別 被害者の世帯構成別 認知件数

罪種別	総数	計							64歳以下							65歳以上							法人団体・被害者なし
		総計	自 宅 での 被害				自 宅 以 外 害 不 明	総計	自 宅 での 被害				自 宅 以 外 害 不 明	総計	自 宅 での 被害				自 宅 以 外 害 不 明				
			独 居 世 帯	夫 婦 の 世 帯	み 帯	そ の 世 帯			独 居 世 帯	夫 婦 の 世 帯	み 帯	そ の 世 帯			独 居 世 帯	夫 婦 の 世 帯	み 帯	そ の 世 帯					
刑 法 犯 総 数	1,044	830	61	39	141	588	1	675	44	24	116	490	1	155	17	15	25	98	214				
凶 悪 犯	34	29	1	1	5	22		23	1	1	4	17		6			1	5	5				
殺 人	7	7		1		6		5		1		4		2				2					
殺 人	6	6		1		5		5		1		4		1				1					
嬰 児 殺																							
組 織 的 殺 人																							
組 織 的 嬰 児 殺																							
殺 人 予 備																							
自 殺 関 与 ・ 同 意 殺 人	1	1				1								1				1					
強 盗	8	6				6		5				5		1				1	2				
強 盗 殺 人																							
強 盗 傷 人	3	3				3		3				3											
強 盗 ・ 強 制 性 交 等																							
強 盗 ・ 準 強 盗	5	3				3		2				2		1				1	2				
放 火	7	4			3	1		2			2			2			1	1	3				
強 制 性 交 等	12	12	1		2	9		11	1		2	8		1				1					
粗 暴 犯	288	288	6	7	53	222		251	5	5	49	192		37	1	2	4	30					
凶 器 準 備 集 合																							
暴 行	121	121	3	4	23	91		106	3	3	21	79		15		1	2	12					
傷 害	144	144	1	3	27	113		131	1	2	26	102		13		1	1	11					
うち) 傷 害 致 死																							
脅 迫	16	16	2		2	12		10	1		1	8		6	1		1	4					
恐 喝	7	7			1	6		4			1	3		3				3					
窃 盗 犯	219	143	30	22	42	49		92	20	11	29	32		51	10	11	13	17	76				
侵 入 盗	219	143	30	22	42	49		92	20	11	29	32		51	10	11	13	17	76				
乗 り 物 盗																							
非 侵 入 盗																							
知 能 犯	7																		7				
詐 欺																							
横 領																							
横 領																							
業 務 上 横 領																							
偽 造	6																		6				
うち) 通 貨 偽 造																							
うち) 文 書 偽 造	6																		6				
うち) 支 払 用 カ ー ド 偽 造																							
うち) 有 価 証 券 偽 造																							
汚 職	1																		1				
うち) 賄 賂	1																		1				
あ っ せ ん 利 得 処 罰 法																							
背 任																							
風 俗 犯	41	27		2	6	18	1	27		2	6	18	1						14				
賭 博																							
わ い せ つ	41	27		2	6	18	1	27		2	6	18	1						14				
うち) 強 制 わ い せ つ	25	25		1	6	17	1	25		1	6	17	1										
うち) 公 然 わ い せ つ	14	2		1		1		2		1		1							12				
そ の 他 刑 法 犯	455	343	24	7	35	277		282	18	5	28	231		61	6	2	7	46	112				
うち) 占 有 離 脱 物 横 領																							
うち) 公 務 執 行 妨 害	2	2				2		2				2											
うち) 住 居 侵 入	67	47	12	4	21	10		38	11	3	19	5		9	1	1	2	5	20				
うち) 逮 捕 監 禁	2	2	1	1				2	1	1													
うち) 略 取 誘 拐 ・ 人 身 売 買	4	4				4		4				4											
うち) 盗 品 等	4																		4				
うち) 器 物 損 壊 等	302	245	4		6	235		213	4		5	204		32			1	31	57				

21 刑法犯 罪種別 成人・少年事件別 共犯形態別 検挙件数

	総数								成人事件							少年事件							成人と少年の共犯事件								
	総数	単独犯事件	2人組	3人組	4人組	5人組	6人組	7人以上	総数	単独犯事件	2人組	3人組	4人組	5人組	6人組	7人以上	総数	単独犯事件	2人組	3人組	4人組	5人組	6人組	7人以上	総数	単独犯事件	2人組	3人組	4人組	5人組	6人組
刑法犯総数	1,456	1,355	78	14	4	2	3		1,355	1,279	64	6	2	1	3		100	76	13	8	2	1			1						
凶悪犯	30	27	1	1	1				29	27	1		1				1		1												
殺	6	5			1				6	5			1																		
殺	5	4			1				5	4			1																		
殺																															
組織的殺人																															
組織的嬰兒殺																															
殺人予備																															
自殺関与・同意殺人	1	1							1	1																					
強盗	10	8	1	1					9	8	1						1		1												
強盗殺人	1	1							1	1																					
強盗傷人	3	2		1					2	2							1		1												
強盗・強姦等																															
強盗・準強盗	6	5	1						6	5	1																				
放火	4	4							4	4																					
強姦等	10	10							10	10																					
粗暴犯	240	218	15	5		1	1		221	205	13	1		1	1		19	13	2	4											
凶器準備集合																															
暴行	98	94	4						93	89	4						5	5													
傷害	118	108	6	3			1		109	102	5	1			1		9	6	1	2											
うち)傷害致死																															
脅迫	14	12	1			1			14	12	1			1																	
恐喝	10	4	4	2					5	2	3						5	2	1	2											
窃盗	904	852	46	2	2	1	1		842	805	36				1		62	47	10	2	2	1									
侵入盗	183	179	3				1		181	177	3				1		2	2													
乗り物盗	38	30	6	1	1				15	15							23	15	6	1	1										
非侵入盗	683	643	37	1	1	1			646	613	33						37	30	4	1	1	1									
知能犯	74	56	13	5					73	56	12	5												1		1					
詐欺	55	41	9	5					54	41	8	5											1		1						
横領	9	8	1						9	8	1																				
横領	1	1							1	1																					
業務上横領	8	7	1						8	7	1																				
偽造	9	7	2						9	7	2																				
うち)通貨偽造																															
うち)文書偽造	9	7	2						9	7	2																				
うち)支払用カード偽造																															
うち)有価証券偽造																															
汚職	1		1						1		1																				
うち)賄賂	1		1						1		1																				
あつせん利得処罰法																															
背任																															
風俗犯	44	44							38	38							6	6													
賭博																															
わいせつ	44	44							38	38							6	6													
うち)強制わいせつ	31	31							26	26							5	5													
うち)公然わいせつ	12	12							11	11							1	1													
その他刑法犯	164	158	3	1	1		1		152	148	2		1		1		12	10	1	1											
うち)占有離脱物横領	70	70							65	65							5	5													
うち)公務執行妨害	2	1	1						2	1	1																				
うち)住居侵入	30	29	1						27	27							3	2	1												
うち)逮捕監禁	2	2							2	2																					
うち)略取誘拐・人身売買	3	3							3	3																					
うち)盗品等	4	3		1					2	2							2	1		1											
うち)器物損壊等	31	31							31	31																					

注)解決事件を除く。

22 刑法犯 罪種別 被疑者と被害者との関係別 検挙件数

	総数	被疑者の実父	被疑者の母	被疑者の養父	被疑者の養母	被疑者の継父	被疑者の継母	被疑者の配偶者(内縁含む)	被疑者の実子	被疑者の養子	被疑者の継子	被疑者の兄弟姉妹	被疑者のその他親族	被疑者の知人	被疑者の友人	被疑者の職関係者	その他	面識なし	法人・団体被害者なし
刑法犯総数	1,456	8	2					27	19	1	1	6	8	109	67	69	520	619	
凶悪犯	30	2						2					2	5	2		13	4	
殺人	6	2						1						2	1				
殺人	5	1						1						2	1				
殺人																			
組織的殺人																			
組織的嬰兒殺																			
殺人予備																			
自殺関与・同意殺人	1	1																	
強盗	10														1		7	2	
強盗殺人	1																1		
強盗傷人	3																3		
強盗・強制性交等																			
強盗・準強盗	6														1		3	2	
放火	4							1									1	2	
強制性交等	10												2	2	1		5		
粗暴犯	240	5	1					23	15	1	1	5	3	54	25	31	76		
凶器準備集合																			
暴行	98	4						12	1	1		4	2	22	5	8	39		
傷害	118	1	1					11	13		1	1	1	24	16	18	31		
うち)傷害致死																			
脅迫	14								1					5	2	4	2		
恐喝	10													3	2	1	4		
窃盗犯	904												1	27	29	13	307	527	
侵入盗	183												1	12	3	5	81	81	
乗り物盗	38														1		34	3	
非侵入盗	683													15	25	8	192	443	
知能犯	74													6	1	5	25	37	
詐欺	55													5	1	3	25	21	
横領	9													1		1		7	
横領	1													1					
業務上横領	8																1	7	
偽造	9																1	8	
うち)通貨偽造																			
うち)文書偽造	9																1	8	
うち)支払用カード偽造																			
うち)有価証券偽造																			
汚職	1																	1	
うち)賄賂	1																	1	
あつせん利得処罰法																			
背任																			
風俗犯	44								3			1	2	5	2	3	16	12	
賭博																			
わいせつ	44								3			1	2	5	2	3	16	12	
うち)強制わいせつ	31								3			1	2	5	2	3	15		
うち)公然わいせつ	12																	11	
その他刑法犯	164	1	1					2	1					12	8	17	83	39	
うち)占有離脱物横領	70															6	64		
うち)公務執行妨害	2															1	1		
うち)住居侵入	30							1						5	2		5	17	
うち)逮捕監禁	2							1						1					
うち)略取誘拐・人身売買	3																3		
うち)盗品等	4																	4	
うち)器物損壊等	31	1	1											6	3	6	10	4	

注)解決事件を除く。

23 刑法犯 罪種別 主たる被疑者の逃走時の交通手段別 検挙件数

	総数	盗難車		盗難車以外の自動車・オートバイ					自 転 車	そ の 他	徒 歩 該 当 な し
		自 動 車	オ ー ト バ イ	自己所有 の自動車	レンタカー	タクシ- ハイヤー	そ の 他 の 自 動 車	オ ー ト バ イ			
刑 法 犯 総 数	1,456	7	3	300	8	12	43	36	101	19	927
凶 悪 犯	30			9							21
殺 人	6			1							5
殺 人	5			1							4
嬰 児 殺 人											
組 織 的 殺 人											
組 織 的 嬰 児 殺 人											
殺 人 予 備											
自 殺 関 与 ・ 同 意 殺 人	1										1
強 盗	10			5							5
強 盗 殺 人	1			1							
強 盗 傷 人	3			1							2
強 盗 ・ 強 制 性 交 等											
強 盗 ・ 準 強 盗	6			3							3
放 火	4			1							3
強 制 性 交 等	10			2							8
粗 暴 犯	240			13		1	4		3	1	218
凶 器 準 備 集 合											
暴 行	98			6					2		90
傷 害	118			5		1	3		1	1	107
う ち 傷 害 致 死											
脅 迫	14										14
恐 喝	10			2			1				7
窃 盗 犯	904	7	3	217	6	5	28	29	70	12	527
侵 入 盗	183	2		72	1	4	8	7	11	1	77
乗 り 物 盗	38	4	3						31		
非 侵 入 盗	683	1		145	5	1	20	22	28	11	450
知 能 犯	74			7	2	6	4			4	51
詐 欺	55			5	2	6	4			4	34
横 領	9			2							7
横 領	1										1
業 務 上 横 領	8			2							6
偽 造	9										9
う ち 通 貨 偽 造											
う ち 文 書 偽 造	9										9
う ち 支 払 用 カ ー ド 偽 造											
う ち 有 価 証 券 偽 造											
汚 職	1										1
う ち 賄 賂	1										1
あ っ せ ん 利 得 処 罰 法											
背 任											
風 俗 犯	44			7			2	3	2	1	29
賭 博											
わ い せ つ	44			7			2	3	2	1	29
う ち 強 制 わ い せ つ	31			4			2	2	2	1	20
う ち 公 然 わ い せ つ	12			3				1			8
そ の 他 刑 法 犯	164			47			5	4	26	1	81
う ち 占 有 離 脱 物 横 領	70			23			2	1	25		19
う ち 公 務 執 行 妨 害	2										2
う ち 住 居 侵 入	30			11						1	18
う ち 逮 捕 監 禁	2										2
う ち 略 取 誘 拐 ・ 人 身 売 買	3			2							1
う ち 盗 品 等	4			1							3
う ち 器 物 損 壊 等	31			7			1	3	1		19

注) 解決事件を除く。

24 窃盗手口別 主たる被疑者の逃走時の交通手段別 検挙件数

	総数	盗難車		盗難車以外の自動車・オートバイ				自 転 車	そ の 他	徒 該 当 な し	歩
		自 動 車	オートバイ	自己所有の自動車	レンタカー	タクシーハイヤー	その他の自動車				
窃 盗 総 数	904	7	3	217	6	5	28	29	70	12	527
侵 入 盗	183	2		72	1	4	8	7	11	1	77
空 き 巣	27			13			8			1	5
忍 込 み	29			12				2			15
居 空 き	4			4							
A T M 破 り											
金 庫 破 り	3	1									2
旅 館 荒 し	2										2
官 公 署 荒 し											
学 校 荒 し	2										2
病 院 荒 し	1										1
給 油 所 荒 し	1			1							
事 務 所 荒 し	50	1		3		4		9			33
出 店 荒 し	37			29							8
工 場 荒 し	5			2				2			1
更 衣 室 荒 し	2			1							1
倉 庫 荒 し	6			3	1			1			1
そ の 他	14			4				4			6
乗 り 物 盗	38	4	3					31			
自 動 車 盗	4	4									
自動車盗(キーあり)	3	3									
自動車盗(キーなし)	1	1									
オ ー ト バ イ 盗	3		3								
オートバイ盗(キーあり)	3		3								
オートバイ盗(キーなし)											
自 転 車 盗	31							31			
自転車盗(施錠あり)	8							8			
自転車盗(施錠なし)	23							23			
非 侵 入 盗	683	1		145	5	1	20	22	28	11	450
職 権 盗	9					1			1	3	4
慶 弔 盗											
追 出 し 盗											
買 物 盗	1							1			
訪 問 盗	2							1			1
払 出 盗	17			3					1	4	9
A T M ね ら い											
窓 口 ね ら い											
途 中 ね ら い											
室 内 ね ら い											
病 室 ね ら い	1										1
客 室 ね ら い											
脱 衣 場 ね ら い	6										6
色 情 ね ら い	20			13				1	1		5
工 事 場 ね ら い	20			10	4			6			
ひ っ た く り	1			1							
す り	3							1			2
仮 睡 者 ね ら い											
万 引 き	346	1		43	1		13	9	18	3	258
置 引 き	50			24			1	1	1		23
車 上 ね ら い	76			24				1	1		50
車上ねらい(施錠あり)	35			6				1			28
車上ねらい(施錠なし)	41			18					1		22
部 品 ね ら い	4			1			1				2
自動販売機ねらい	12			5			3	1		1	2
さい 銭 ね ら い	8			1				1			6
職 場 ね ら い	45			4			1		1		39
同 居 ね ら い	1										1
そ の 他	61			16			1		3		41

注)解決事件を除く。

25 刑法犯 罪種別 犯行時の年齢別 検挙人員(総数)

	総数	少年							成人									
		計	14歳	15歳	16歳	17歳	18歳	19歳	計	19歳以下	20～24歳	25～29歳	30～39歳	40～49歳	50～59歳	60～64歳	65～69歳	70歳以上
刑法犯総数	1,094	108	11	19	26	17	16	19	986	4	94	81	155	171	136	68	87	190
凶悪犯	33	4				2	1	1	29		2	4	4	6	4	2	1	6
殺人	9								9				1	2	2	2		2
殺人	8								8				1	2	2	1		2
嬰兒殺人																		
組織的殺人																		
組織的嬰兒殺人																		
殺人予備																		
自殺関与・同意殺人	1								1							1		
強盗	12	3				1	1	1	9		1	1	2	3	1			1
強盗殺人	1								1				1					
強盗傷人	5	3				1	1	1	2				1	1				
強盗・強姦性交等																		
強盗・準強盗	6								6		1	1		2	1			1
放火	4								4					1				3
強姦性交等	8	1				1			7		1	3	1		1		1	
粗暴犯	258	18	2	2	5	3	3	3	240		30	30	52	48	29	15	17	19
凶器準備集合																		
暴行	98	5	1	1			2	1	93		10	7	14	18	16	8	9	11
傷害	138	13	1	1	5	3	1	2	125		17	19	36	29	10	2	6	6
うち)傷害致死																		
脅迫	16								16		2	1	1	1	3	4	2	2
恐喝	6								6		1	3	1			1		
窃盗犯	563	67	7	14	15	10	10	11	496	2	43	30	61	70	71	32	43	144
侵入盗	48	3		2	1				45		9	2	13	7	7	6	1	
乗り物盗	32	21	3	4	6	2	3	3	11	1	2		1	3	1			3
非侵入盗	483	43	4	8	8	8	7	8	440	1	32	28	47	60	63	26	42	141
知能犯	68	1						1	67		9	5	12	14	11	5	7	4
詐欺	51	1						1	50		9	5	11	9	6	2	5	3
横領	9								9				1	3	2	3		
横領	1								1				1					
業務上横領	8								8				1	2	2	3		
偽造	6								6					2	3		1	
うち)通貨偽造																		
うち)文書偽造	6								6					2	3		1	
うち)支払用カード偽造																		
うち)有価証券偽造																		
汚職	2								2									1
うち)賄賂	2								2									1
あっせん利得処罰法																		
背任																		
風俗犯	34	6		2	1	1	1	1	28		1	7	6	4	4	4		2
賭博																		
わいせつ	34	6		2	1	1	1	1	28		1	7	6	4	4	4		2
うち)強制わいせつ	23	5		2	1	1	1		18		1	4	3	4	2	2		2
うち)公然わいせつ	10	1						1	9			2	3		2	2		
その他刑法犯	138	12	2	1	5	1	1	2	126	2	9	5	20	29	17	10	19	15
うち)占有離脱物横領	64	4	1		1			2	60	1	2	4	9	13	7	5	10	9
うち)公務執行妨害	1								1						1			
うち)住居侵入	16	4	1		3				12		2		3	4	1		1	1
うち)逮捕監禁																		
うち)略取誘拐・人身売買	2								2				1	1				
うち)盗品等	3	2		1			1		1						1			
うち)器物損壊等	22								22		4	1	2	6	2		3	4

刑法犯 罪種別 犯行時の年齢別 検挙人員(女性)

	総数	少年							成人									
		計	14歳	15歳	16歳	17歳	18歳	19歳	計	19歳以下	20～24歳	25～29歳	30～39歳	40～49歳	50～59歳	60～64歳	65～69歳	70歳以上
刑法犯総数	234	14	1	1	6	1	2	3	220		15	10	16	40	32	15	20	72
凶悪犯	6	1				1			5				2		2		1	
殺人	3								3				1		2			
殺人	2								2				1		1			
嬰兒殺人																		
組織的殺人																		
組織的嬰兒殺人																		
殺人予備																		
自殺関与・同意殺人	1								1						1			
強盗	2	1				1			1				1					
強盗殺人																		
強盗傷人	2	1				1			1				1					
強盗・強姦性交等																		
強盗・準強盗																		
放火	1								1								1	
強姦性交等																		
粗暴犯	19	1			1				18		5	1	3	3	4	1		
凶器準備集合																		
暴行	8								8		1	1		1	3	1		
傷害	10	1			1				9		4		3	2				
うち)傷害致死																		
脅迫	1								1						1			
恐喝																		
窃盗犯	169	9	1	1	3		2	2	160		9	8	10	25	21	10	14	63
侵入盗	2								2					1	1			
乗り物盗	1	1					1											
非侵入盗	166	8	1	1	3		1	2	158		9	8	10	24	20	10	14	63
知能犯	11	1						1	10				1	3	3		1	2
詐欺	9	1						1	8				1	2	2		1	2
横領																		
横領																		
業務上横領																		
偽造	2								2					1	1			
うち)通貨偽造																		
うち)文書偽造	2								2					1	1			
うち)支払用カード偽造																		
うち)有価証券偽造																		
汚職																		
うち)賄賂																		
あっせん利得処罰法																		
背任																		
風俗犯																		
賭博																		
わいせつ																		
うち)強制わいせつ																		
うち)公然わいせつ																		
その他刑法犯	29	2			2				27		1	1	2	7	4	2	5	5
うち)占有離脱物横領	20								20		1	1	1	4	2	2	4	5
うち)公務執行妨害																		
うち)住居侵入	4	1			1				3				1	1	1			
うち)逮捕監禁																		
うち)略取誘拐・人身売買																		
うち)盗品等																		
うち)器物損壊等	1								1					1				

26 窃盗手口別 犯行時の年齢別 検挙人員(総数)

	総数	少年								成人									
		計	14歳	15歳	16歳	17歳	18歳	19歳	計	19歳以下	20~24歳	25~29歳	30~39歳	40~49歳	50~59歳	60~64歳	65~69歳	70歳以上	
窃盗総数	563	67	7	14	15	10	10	11	496	2	43	30	61	70	71	32	43	144	
侵入盗	48	3		2	1				45		9	2	13	7	7	6	1		
空き巣	9	1			1				8		3		1	2	2				
忍込み	6	1		1					5				2			3			
居空き	1								1							1			
ATM破り																			
金庫破り																			
旅館荒し																			
官公署荒し																			
学校荒し	1	1		1															
病院荒し	1								1						1				
給油所荒し	1								1		1								
事務所荒し	5								5				2	1	1	1			
出店荒し	6								6		1		3		1	1			
工場荒し	1								1						1				
更衣室荒し	2								2			1		1					
倉庫荒し	5								5		1	1	2	1					
その他	10								10		3		3	2	1		1		
乗り物盗	32	21	3	4	6	2	3	3	11	1	2		1	3	1			3	
自動車盗	2	1						1	1					1					
自動車盗(キーあり)	2	1						1	1					1					
自動車盗(キーなし)																			
オートバイ盗	1	1						1											
オートバイ盗(キーあり)	1	1						1											
オートバイ盗(キーなし)																			
自転車盗	29	19	3	4	6	2	3	1	10	1	2		1	2	1			3	
自転車盗(施錠あり)	8	7	1	2	4				1									1	
自転車盗(施錠なし)	21	12	2	2	2	2	3	1	9	1	2		1	2	1			2	
非侵入盗	483	43	4	8	8	8	7	8	440	1	32	28	47	60	63	26	42	141	
職権盗	3								3		1			1	1				
慶弔盗																			
追出し盗																			
買物盗	1	1				1													
訪問盗	2	1					1		1				1						
払出盗	1								1			1							
ATMねらい																			
窓口ねらい																			
途中ねらい																			
室内ねらい																			
病室ねらい	1								1				1						
客室ねらい																			
脱衣場ねらい	1								1		1								
色情ねらい	9	1				1			8					4		1	1	2	
工事場ねらい	1								1						1				
ひったくり	1								1				1						
すり	5	2			2				3		1		1					1	
仮睡者ねらい																			
万引き	315	32	4	8	6	5	3	6	283	1	19	19	25	32	39	13	25	110	
置引き	49								49		2	1	5	9	14	5	4	9	
車上ねらい	16	4				1	2	1	12			1	1	4	1	1	3	1	
車上ねらい(施錠あり)	5	1						1	4			1	1	1			1		
車上ねらい(施錠なし)	11	3				1	2		8					3	1	1	2	1	
部品ねらい	3								3				1		1				
自動販売機ねらい	2								2			1	1						
さい銭ねらい	7								7		1		3				3		
職場ねらい	18	2					1	1	16		4	2	2	5	1		1	1	
同居ねらい																			
その他	48								48		3	3	5	5	5	5	5	17	

窃盗手口別 犯行時の年齢別 検挙人員(女性)

	総数	少年							成人									
		計	14歳	15歳	16歳	17歳	18歳	19歳	計	19歳以下	20～24歳	25～29歳	30～39歳	40～49歳	50～59歳	60～64歳	65～69歳	70歳以上
窃盗総数	169	9	1	1	3		2	2	160		9	8	10	25	21	10	14	63
侵入盗	2								2					1	1			
空き巣	2								2					1	1			
忍込み																		
居空き																		
ATM破り																		
金庫破り																		
旅館荒し																		
官公署荒し																		
学校荒し																		
病院荒し																		
給油所荒し																		
事務所荒し																		
出店荒し																		
工場荒し																		
更衣室荒し																		
倉庫荒し																		
その他																		
乗り物盗	1	1					1											
自動車盗																		
自動車盗(キーあり)																		
自動車盗(キーなし)																		
オートバイ盗																		
オートバイ盗(キーあり)																		
オートバイ盗(キーなし)																		
自転車盗	1	1					1											
自転車盗(施錠あり)																		
自転車盗(施錠なし)	1	1					1											
非侵入盗	166	8	1	1	3		1	2	158		9	8	10	24	20	10	14	63
職権盗	1								1						1			
慶弔盗																		
追出し盗																		
買物盗																		
訪問盗																		
払出盗																		
ATMねらい																		
窓口ねらい																		
途中ねらい																		
室内ねらい																		
病室ねらい																		
客室ねらい																		
脱衣場ねらい																		
色情ねらい																		
工事場ねらい																		
ひったくり																		
すり	1	1			1													
仮睡者ねらい																		
万引き	128	5	1	1	2			1	123		7	7	7	19	10	5	12	56
置引き	14								14				1	2	6	1		4
車上ねらい	2								2					1				1
車上ねらい(施錠あり)																		
車上ねらい(施錠なし)	2								2					1				1
部品ねらい																		
自動販売機ねらい																		
さい銭ねらい																		
職場ねらい	8	2					1	1	6		1	1	1	2			1	
同居ねらい																		
その他	12								12		1		1		3	4	1	2

27 刑法犯 被疑者の居住地別 検挙警察署別 検挙人員(総数)

	総 数	大 分 中 央	大 分 東	大 分 南	別 府	杵 築 日 出	国 東	豊 後 高 田	宇 佐	中 津	玖 珠	日 田	竹 田	豊 後 大 野	佐 伯	臼 杵 津 久 見
総 数	1,094	267	118	76	145	37	21	13	39	122	17	87	17	28	65	42
県 内 居 住 者	967	246	104	67	130	35	19	11	37	95	13	70	16	27	58	39
大 分 市	399	215	95	52	14	2	4					2	5			10
別 府 市	119	13	1	2	102	1										
中 津 市	93		1				1	1	3	87						
日 田 市	70											70				
佐 伯 市	61	2	2												56	1
臼 杵 市	20	2	3													15
津 久 見 市	17	1	1												2	13
竹 田 市	12			1									10	1		
豊 後 高 田 市	12					1		9	1				1			
杵 築 市	32	3		1	3	22	1	1	1							
宇 佐 市	43	1			4				32	6						
豊 後 大 野 市	28	3		1									3	21		
由 布 市	13	2	1	10												
国 東 市	21	3			2	2	13			1						
東国東郡姫島村																
速見郡日出町	13	1			5	7										
玖珠郡九重町	9									1	8					
玖珠郡玖珠町	5										5					
県 外 居 住 者	81	9	11	3	8	1	2	2	1	23	3	12	1	1	2	2
うち)福岡県	41	2	2	2	3			1	1	21	2	5		1		1
うち)九州その他	11	3	1	1		1						3	1		1	
住 居 不 定	46	12	3	6	7	1			1	4	1	5			5	1

28 窃盗犯 被疑者の居住地別 検挙警察署別 検挙人員(総数)

	総 数	大 分 中 央	大 分 東	大 分 南	別 府	杵 築 日 出	国 東	豊 後 高 田	宇 佐	中 津	玖 珠	日 田	竹 田	豊 後 大 野	佐 伯	臼 杵 津 久 見
総 数	563	115	67	46	75	19	10	8	18	72	12	38	10	17	36	20
県 内 居 住 者	502	106	61	42	69	17	10	8	17	54	9	33	9	17	32	18
大 分 市	202	96	57	32	9		2						1	3		2
別 府 市	58	2		1	55											
中 津 市	53						1	1	1	50						
日 田 市	33											33				
佐 伯 市	32	1	1												30	
臼 杵 市	12	1	3													8
津 久 見 市	11	1													2	8
竹 田 市	6			1									5			
豊 後 高 田 市	9					1		7					1			
杵 築 市	18	2		1		13	1		1							
宇 佐 市	23	1			4				15	3						
豊 後 大 野 市	18	2											2	14		
由 布 市	7			7												
国 東 市	8					2	6									
東国東郡姫島村																
速見郡日出町	2				1	1										
玖珠郡九重町	6									1	5					
玖珠郡玖珠町	4										4					
県 外 居 住 者	34	1	4	1	1	1				16	2	3	1		2	2
うち)福岡県	24		2	1	1					16	2	1				1
うち)九州その他	4					1						1	1		1	
住 居 不 定	27	8	2	3	5	1			1	2	1	2			2	

29 侵入窃盗 被疑者の居住地別 検挙警察署別 検挙人員(総数)

	総 数	大 分 中 央	大 分 東	大 分 南	別 府	杵 築 日 出	国 東	豊 後 高 田	宇 佐	中 津	玖 珠	日 田	竹 田	豊 後 大 野	佐 伯	臼 杵 津 久 見
総 数	48	13	3	3	6	5		3	1	3	1	3	2	1	3	1
県 内 居 住 者	38	9	2	3	6	3		3	1	2	1	2	2	1	2	1
大 分 市	17	9	2	2	2								1	1		
別 府 市	4				4											
中 津 市	2							1		1						
日 田 市	2											2				
佐 伯 市	2														2	
臼 杵 市																
津 久 見 市	1															1
竹 田 市																
豊 後 高 田 市	3							2					1			
杵 築 市	2					2										
宇 佐 市	2								1	1						
豊 後 大 野 市																
由 布 市	1			1												
国 東 市	1					1										
東国東郡姫島村																
速見郡日出町																
玖珠郡九重町	1										1					
玖珠郡玖珠町																
県 外 居 住 者	3	1				1						1				
うち)福岡県	1											1				
うち)九州その他	1					1										
住 居 不 定	7	3	1			1				1					1	

33 刑法犯 罪種別 補導歴・非行歴別 検挙・補導人員(犯罪少年)

	総数	うち)補導歴・非行歴なし	補導歴								非行歴						
			なし	1回	2回	3回	4回	5回	6~9回	10回以上	なし	1回	2回	3回	4回	5回	6~9回
総数	108	60	69	12	9	4	4	3	3	4	85	11	8	3		1	
凶悪犯	4	1	1	1			1			1	2		1	1			
殺人																	
殺人																	
嬰兒殺人																	
組織的殺人																	
組織的嬰兒殺人																	
殺人予備																	
自殺関与・同意殺人																	
強盗	3			1			1			1	1		1	1			
強盗殺人																	
強盗傷人	3			1			1			1	1		1	1			
強盗・強姦性交等																	
強盗・準強盗																	
放火																	
強姦性交等	1	1	1								1						
粗暴犯	18	7	10	4	1		1	1		1	13	2	3				
凶器準備集合																	
暴行	5	3	3	1			1				4		1				
傷害	13	4	7	3	1		1			1	9	2	2				
うち)傷害致死																	
脅迫																	
恐喝																	
窃盗犯	67	36	41	6	7	3	2	3	2	3	54	7	3	2		1	
侵入盗	3	3	3								3						
乗り物盗	21	13	14	2	1			1		1	19	2					
非侵入盗	43	20	24	4	6	3	2	2	1	1	32	5	3	2		1	
知能犯	1		1										1				
詐欺	1		1										1				
横領																	
横領業務上横領																	
偽造																	
汚職																	
あっせん利得処罰法																	
背任																	
風俗犯	6	4	4	1	1						4	2					
賭博																	
わいせつ	6	4	4	1	1						4	2					
うち)強制わいせつ	5	3	3	1	1						3	2					
うち)公然わいせつ	1	1	1								1						
その他の刑法犯	12	12	12								12						
うち)占有離脱物横領	4	4	4								4						
うち)公務執行妨害																	
うち)住居侵入	4	4	4								4						
うち)逮捕監禁																	
うち)略取誘拐・人身売買																	
うち)盗品等	2	2	2								2						
うち)器物損壊等																	
年齢																	
14歳	11	5	6		1			2		2	10		1				
15歳	19	12	13	2	2		1		1		16	3					
16歳	26	19	20	2	1	2			1		24	1	1				
17歳	17	8	9	4	2		1			1	14	3					
18歳	16	9	9	2	2	1	1			1	12	1	2	1			
19歳	19	7	12	2	1	1	1	1	1	1	9	3	4	2		1	
学歴																	
中学生	16	9	10	1	1			2		2	14	1	1				
高校生	45	34	35	5	2	1	1			1	43	2					
大生	4	4	4								4						
専修学校生等	2	1	2								1	1					
職歴																	
有職少年	31	11	16	4	5	1	2	1	1	1	18	5	5	2		1	
無職少年	10	1	2	2	1	2	1		2		5	2	2	1			

刑法犯 罪種別 補導歴・非行歴別 検挙・補導人員(触法少年)

	総数	うち)補導歴・非行歴なし	補導歴							非行歴									
			なし	1回	2回	3回	4回	5回	6~9回	10回以上	なし	1回	2回	3回	4回	5回	6~9回	10回以上	
総数	12	12	12											12					
凶悪犯																			
殺人																			
殺人																			
嬰兒殺人																			
組織的殺人																			
組織的嬰兒殺人																			
殺人予備																			
自殺関与・同意殺人																			
強盗																			
強盗殺人																			
強盗傷人																			
強盗・強制性交等																			
強盗・準強盗																			
放火																			
強制性交等																			
粗暴犯	6	6	6											6					
凶器準備集合																			
暴行	2	2	2											2					
傷害	4	4	4											4					
うち)傷害致死																			
脅迫																			
恐喝																			
窃盗犯	4	4	4											4					
侵入盗																			
乗り物盗																			
非侵入盗	4	4	4											4					
知能犯																			
詐欺																			
横領																			
横領																			
業務上横領																			
偽造																			
汚職																			
あっせん利得処罰法																			
背任																			
風俗犯	2	2	2											2					
賭博																			
わいせつ	2	2	2											2					
うち)強制わいせつ	2	2	2											2					
うち)公然わいせつ																			
その他刑法犯																			
うち)占有離脱物横領																			
うち)公務執行妨害																			
うち)住居侵入																			
うち)逮捕監禁																			
うち)略取誘拐・人身売買																			
うち)盗品等																			
うち)器物損壊等																			
年齢																			
8歳以下																			
9歳																			
10歳	3	3	3											3					
11歳	3	3	3											3					
12歳	1	1	1											1					
13歳	5	5	5											5					
学歴																			
未就学																			
小学生	6	6	6											6					
中学生	6	6	6											6					

34 刑法犯 罪種・学識別 非行時間帯別 検挙・補導人員(犯罪少年)

	総数	非行時間帯													不明
		0～2時	2～4時	4～6時	6～8時	8～10時	10～12時	12～14時	14～16時	16～18時	18～20時	20～22時	22～24時		
総数	108	5	7	9	1	4	5	11	15	18	16	9	7	1	
凶悪犯	4												3	1	
殺人															
殺人															
嬰兒殺人															
組織的殺人															
組織的嬰兒殺人															
殺人予備															
自殺関与・同意殺人															
強盗	3												3		
強盗殺人															
強盗傷人	3												3		
強盗・強姦性交等															
強盗・準強盗															
放火															
強姦性交等	1													1	
粗暴犯	18		2	1	1	2			3	2	4	3			
凶器準備集合															
暴行	5				1	1			1	1	1				
傷害	13		2	1		1			2	1	3	3			
うち)傷害致死															
脅迫															
恐喝															
窃盗犯	67	1	5	6		2	4	7	11	13	11	6	1		
侵入盗	3		1			1			1						
乗り物盗	21	1		6		1	2	2		4	3	2			
非侵入盗	43		4				2	5	10	9	8	4	1		
知能犯	1								1						
詐欺	1								1						
横領															
横領															
業務上横領															
偽造															
汚職															
あつせん利得処罰法															
背任															
風俗犯	6			1					2	1			2		
賭博															
わいせつ	6		1					2		1			2		
うち)強制わいせつ	5							2		1			2		
うち)公然わいせつ	1		1												
その他刑法犯	12	4		1			1	2		2	1		1		
うち)占有離脱物横領	4	3								1					
うち)公務執行妨害															
うち)住居侵入	4							2			1		1		
うち)逮捕監禁															
うち)略取誘拐・人身売買															
うち)盗品等	2						1			1					
うち)器物損壊等															
学															
中学生	16	1	2		1	2	1	3	1	1	4				
高校生	45	2	2	7		1	1	3	8	11	5	4	1		
大学生	4			1						2	1				
専修学校生等	2						1			1					
職															
有職少年	31	2	3	1			1	3	4	3	3	4	6	1	
無職少年	10					1	1	2	2		3	1			

刑法犯 罪種・学識別 非行時間帯別 検挙・補導人員(触法少年)

	総数	非行時間帯												不明
		0～2時	2～4時	4～6時	6～8時	8～10時	10～12時	12～14時	14～16時	16～18時	18～20時	20～22時	22～24時	
総数	12				1		2	2	4	3				
凶悪犯														
殺人														
殺人														
嬰兒殺人														
組織的殺人														
組織的嬰兒殺人														
殺人予備														
自殺関与・同意殺人														
強盗														
強盗殺人														
強盗傷人														
強盗・強姦性交等														
強盗・準強盗														
放火														
強姦性交等														
粗暴犯	6				1		1	1	3					
凶器準備集合														
暴行	2						1	1						
傷害	4				1				3					
うち)傷害致死														
脅迫														
恐喝														
窃盗犯	4						1	1	1	1				
侵入盗														
乗り物盗														
非侵入盗	4						1	1	1	1				
知能犯														
詐欺														
横領														
横領														
業務上横領														
偽造														
汚職														
あつせん利得処罰法														
背任														
風俗犯	2									2				
賭博														
わいせつ	2									2				
うち)強制わいせつ	2									2				
うち)公然わいせつ														
その他刑法犯														
うち)占有離脱物横領														
うち)公務執行妨害														
うち)住居侵入														
うち)逮捕監禁														
うち)略取誘拐・人身売買														
うち)盗品等														
うち)器物損壊等														
学														
未就学														
小学生	6						1	1	2	2				
中学生	6				1		1	1	2	1				

37 刑法犯 罪種・年齢・学職別 両親の状態別 検挙・補導人員(犯罪少年)

	総 数										う ち) 女											
	総 数	両親あり				父あり母なし		母あり父なし		両親なし	不 明	計	両親あり				父あり母なし		母あり父なし		両親なし	不 明
		両親が 実又は養	父が継父	母が継母	両親がとも に	実・養父	継 父	実・養母	継 母				両親が 実又は養	父が継父	母が継母	両親がとも に	実・養父	継 父	実・養母	継 母		
総 数	108	64	5	1		4		34			14	7	1			1		5				
罪 種	殺 人																					
	強 盗	3	1					2			1	1										
	強 制 性 交 等	1	1																			
	暴 行	5	3					2														
	傷 害	13	7	1			2	3			1	1										
	脅 迫																					
	恐 喝																					
	侵 入 盗	3	2					1														
	乗 り 物 盗	21	12	1				8			1	1										
	非 侵 入 盗	43	25	1	1		2	14			8	3				1		4				
	詐 欺	1		1							1		1									
	強 制 わ い せ つ	5	5																			
	公 然 わ い せ つ	1	1																			
	占 有 離 脱 物 横 領	4	3					1														
	住 居 侵 入	4	1	1				2			1	1										
	遺 棄	1						1			1							1				
	盗 品 等	2	2																			
建 造 物 等 損 壊	1	1																				
年 齢	14 歳	11	2	1		1	7			1					1							
	15 歳	19	10		1		8			1							1					
	16 歳	26	16	3		1	6			6	4						2					
	17 歳	17	11			2	4			1	1											
	18 歳	16	14				2			2	2											
	19 歳	19	11	1			7			3		1					2					
学 職	中 学 生	16	5	1	1	1	8			1					1							
	高 校 生	45	29	1		2	13			6	4						2					
	大 学 生	4	4																			
	専 修 学 校 生 等	2	1				1															
	有 職 少 年	31	18	3		1	9			4	1	1					2					
	無 職 少 年	10	7				3			3	2						1					

刑法犯 罪種・年齢・学職別 両親の状態別 検挙・補導人員(触法少年)

	総 数										う ち) 女											
	総 数	両親あり				父あり母なし		母あり父なし		両親なし	不 明	計	両親あり				父あり母なし		母あり父なし		両親なし	不 明
		両親が 実又は養	父が継父	母が継母	両親がとも に	実・養父	継 父	実・養母	継 母				両親が 実又は養	父が継父	母が継母	両親がとも に	実・養父	継 父	実・養母	継 母		
総 数	12	8				1		3			4	2					1		1			
罪 種	殺人																					
	強 盗																					
	強 制 性 交 等																					
	暴 行	2	1					1														
	傷 害	4	2					2			2	1						1				
	脅 迫																					
	恐 喝																					
	侵 入 盗																					
	乗 り 物 盗																					
	非 侵 入 盗	4	3				1				1						1					
	詐 欺																					
	強 制 わ い せ つ	2	2								1	1										
	公 然 わ い せ つ																					
	占 有 離 脱 物 横 領																					
	住 居 侵 入																					
	遺 棄																					
盗 品 等																						
建 造 物 等 損 壊																						
年 齢	8歳以下																					
	9 歳																					
	10 歳	3	3								1	1										
	11 歳	3	1					2														
	12 歳	1				1					1				1							
	13 歳	5	4					1			2	1					1		1			
学 職	未 就 学 児 童																					
	小 学 生	6	4					2			1	1										
	中 学 生	6	4			1		1			3	1			1		1					

38 刑法犯 罪種・年齢・学職別 母の不在状況別 検挙・補導人員(犯罪少年)

	総数	総 数							う ち) 女							
		少年と同居							計	少年と同居						
		ほとんど毎日働きに出る				働いていない が家にいない	ほ と ん ど に い る	少 年 と 居 母 な し		ほとんど毎日働きに出る				働いていない が家にいない	ほ と ん ど に い る	少 年 と 居 母 な し
		日	中	夜	間					不 定	日	中	夜			
総 数	108	63	6	2	2	12	19	4	14	8			1	3	1	1
殺 人																
強 盗	3			1			2		1						1	
強 制 性 交 等	1	1														
暴 行	5	4					1									
傷 害	13	5		1		3	2	2	1					1		
脅 迫																
恐 喝																
侵 入 盗	3	2				1										
乗 り 物 盗	21	14	1			1	5		1	1						
非 侵 入 盗	43	26	4	1		5	5	2	8	5				2		1
詐 欺	1	1							1	1						
強 制 わ い せ つ	5	3				2										
公 然 わ い せ つ	1						1									
占 有 離 脱 物 横 領	4	3					1									
住 居 侵 入	4	3			1				1				1			
遺 棄	1	1							1	1						
盗 品 等	2				1		1									
建 造 物 等 損 壊	1						1									
14 歳	11	10						1	1							1
15 歳	19	12	3		1	2	1		1	1						
16 歳	26	14	1	1	1	4	4	1	6	3			1	2		
17 歳	17	9	1			3	2	2	1						1	
18 歳	16	8	1	1		1	5		2	1				1		
19 歳	19	10				2	7		3	3						
中 学 生	16	12	2			1		1	1							1
高 校 生	45	24	2		2	8	7	2	6	2			1	2	1	
大 学 生	4	1					3									
専 修 学 校 生 等	2						2									
有 職 少 年	31	19	2	1		3	5	1	4	3				1		
無 職 少 年	10	7		1			2		3	3						

39 暴力団犯罪 刑法犯 警察署別 罪種別 検挙件数・検挙人員

		総 数	殺 人	強 盗	放 火	強 制 性 交 等	凶 器 準 備 集 合	暴 行	傷 害	脅 迫	恐 喝	窃 盗	詐 欺	横 領	公 務 執 行 妨 害	住 居 侵 入	逮 捕 監 禁	器 物 損 壊
総 数	件 数	84						7	14	3	2	46	5		1	6		
	人 員	48						6	27	4	4	3	3			1		
大 分 中 央	件 数	38						5	5	2	1	18	2		1	4		
	人 員	22						4	13	2	2		1					
大 分 東	件 数	26							2	1	1	21				1		
	人 員	7							2	2	2	1						
大 分 南	件 数	1							1									
	人 員	1							1									
別 府	件 数	2							2									
	人 員	4							3				1					
杵 築 日 出	件 数																	
	人 員																	
国 東	件 数																	
	人 員																	
豊 後 高 田	件 数	5										5						
	人 員	1										1						
宇 佐	件 数																	
	人 員																	
中 津	件 数	4						1	2			1						
	人 員	7						1	5			1						
玖 珠	件 数																	
	人 員																	
日 田	件 数	5						1	1			1	2					
	人 員	4						1	2				1					
竹 田	件 数																	
	人 員																	
豊 後 大 野	件 数																	
	人 員																	
佐 伯	件 数	1														1		
	人 員	1														1		
臼 杵 津 久 見	件 数	2							1				1					
	人 員	1							1									

注) ゴロ・総会屋を含む。

2 違反法令別 警察署別 年齢・学職別 犯罪少年・触法少年 検挙・補導人員

警察署	総数	犯罪少年													触法少年								
		計	年齢						学職						計	年齢					学職		
			14歳	15歳	16歳	17歳	18歳	19歳	中学生	高校生	大学生	専修学校生等	有職	無職		8歳以下	9歳	10歳	11歳	12歳	13歳	未就学児	小学生
総数	29	29		4	2	2	14	7	4	6	3	1	14	1									
大分中央	6	6				1	2	3		1	1	1	3										
大分東	3	3		3					3														
大分南	3	3					3						3										
別府	5	5				4	1		1	2		2											
杵築日出	2	2			1	1			1	1													
国東	1	1					1						1										
豊後高田	3	3					2	1					3										
宇佐																							
中津	2	2		1	1					2													
玖珠																							
日田	3	3				1		2		1			1	1									
竹田																							
豊後大野																							
佐伯																							
臼杵津久見	1	1					1						1										

総数	違反法令							
	軽犯罪法	迷惑防止条例	青少年保護育成条例	児童買春、児童ポルノ禁止法	麻薬等取締法	大麻取締法	廃棄物処理法	不正アクセス
29	3	5	9	5	1	4	1	1
6		4	2					
3				3				
3			3					
5		1			1	3		
2	1			1				
1	1							
3			3					
2	1							1
3			1	1		1		
1								1

違反法令	総数	計	14歳	15歳	16歳	17歳	18歳	19歳	中学生	高校生	大学生	専修学校生等	有職	無職	8歳以下	9歳	10歳	11歳	12歳	13歳	未就学児	小学生	中学生
違反法令	29	29		4	2	2	14	7	4	6	3	1	14	1									
軽犯罪法	3	3		1	1		1		1	1			1										
迷惑防止条例	5	5				1	3	1		1	2	1	1										
青少年保護育成条例	9	9					5	4					8	1									
児童買春、児童ポルノ禁止法	5	5		3		1	1		3	2													
麻薬等取締法	1	1					1			1													
大麻取締法	4	4					2	2			1		3										
廃棄物処理法	1	1					1						1										
不正アクセス禁止法	1	1			1					1													

注)「児童買春、児童ポルノ禁止法」とは、児童買春、児童ポルノに係る行為等の規制及び処罰並びに児童の保護等に関する法律をいう。

注)「麻薬等取締法」とは、麻薬及び向精神薬取締法をいう。

注)「廃棄物処理法」とは、廃棄物の処理及び清掃に関する法律をいう。

注)「不正アクセス禁止法」とは、不正アクセス行為の禁止等に関する法律をいう。

3 暴力団犯罪 警察署別 違反法令別 検挙件数・検挙人員

	検挙件数	総 数	違 反 法 令 別						
			迷 惑 防 止 条 例	児 童 福 祉 法	出 資 法	貸 金 業 法	薬 麻 取 及 び 向 精 神 法	覚 醒 剤 取 締 法	麻 薬 等 特 例 法
総 数	検挙件数	20	1	1	1	1	1	14	1
	検挙人員	16	1	1		1	1	11	1
	うち)少年								
大分中央	検挙件数	7		1				5	1
	検挙人員	4		1				2	1
	うち)少年								
大分東	検挙件数	3						3	
	検挙人員	3						3	
	うち)少年								
大分南	検挙件数	1						1	
	検挙人員	1						1	
	うち)少年								
別 府	検挙件数	2				1		1	
	検挙人員	2				1		1	
	うち)少年								
杵築日出	検挙件数	1						1	
	検挙人員	1						1	
	うち)少年								
国 東	検挙件数								
	検挙人員								
	うち)少年								
豊後高田	検挙件数								
	検挙人員								
	うち)少年								
宇 佐	検挙件数	2						2	
	検挙人員	2						2	
	うち)少年								
中 津	検挙件数	2					1	1	
	検挙人員	2					1	1	
	うち)少年								
玖 珠	検挙件数								
	検挙人員								
	うち)少年								
日 田	検挙件数	1	1						
	検挙人員	1	1						
	うち)少年								
竹 田	検挙件数								
	検挙人員								
	うち)少年								
豊後大野	検挙件数								
	検挙人員								
	うち)少年								
佐 伯	検挙件数								
	検挙人員								
	うち)少年								
臼杵津久見	検挙件数	1			1				
	検挙人員								
	うち)少年								

注) ゴロ・総会屋を含む。

注) 「出資法」とは出資の受入れ、預り金及び金利等の取締りに関する法律をいう。

注) 「麻薬等特例法」とは国際的な協力の下に規制薬物に係る不正行為を助長する行為等の防止を図るための麻薬及び向精神薬取締法等の特例等に関する法律をいう。

4 外国人による 在留資格・違反法令別 警察署別 検挙件数・検挙人員

	総 数		大分中央		別 府		杵築日出		国 東		宇 佐		中 津		日 田		臼杵津久見	
	件数	人員	件数	人員	件数	人員	件数	人員	件数	人員	件数	人員	件数	人員	件数	人員	件数	人員
総 数	20	17	4	3	1	1	6	4	1	1	1		4	4	3	3		1
来 日 外 国 人	18	15	4	3	1	1	4	2	1	1	1		4	4	3	3		1
正 規 滞 在	6	6	3	2	1	1			1	1					1	1		1
技 能	出入国管理及び 難民認定法	1	1												1	1		
	廃棄物の処理及び 清掃に関する法律		1															1
短 期 滞 在	大麻取締法	1	1	1	1													
留 学	銃砲刀剣類所持等 取締法	1	1							1	1							
	麻薬及び向精神 薬取締法	1	1			1	1											
	大麻取締法	2	1	2	1													
不 法 滞 在	12	9	1	1			4	2			1		4	4	2	2		
不 法 残 留	出入国管理及び 難民認定法	4	2				4	2										
不 法 残 留 (短期滞在)	出入国管理及び 難民認定法	2	2												2	2		
不 法 残 留 (留学)	出入国管理及び 難民認定法	3	2								1		2	2				
不 法 残 留 (就学)	出入国管理及び 難民認定法	1	1	1	1													
不 法 残 留 (技能実習)	出入国管理及び 難民認定法	2	2										2	2				
在 日 米 軍																		
在 日 外 国 人		2	2				2	2										
永 住 者	出入国管理及び 難民認定法	2	2				2	2										

注) 検挙件数には、税関等への通知(通告処分に係る反則事件)及び他機関への引継ぎを含まない。

5 外国人による 在留資格・違反法令別 国籍別 検挙件数・検挙人員

	総 数		ネパール		インドネシア		バングラデシュ		ベトナム		スリランカ		中 国		ケニア	
	件数	人員	件数	人員	件数	人員	件数	人員	件数	人員	件数	人員	件数	人員	件数	人員
総 数	20	17	1	1	1	1	2	1	5	5	1	1	9	7	1	1
来 日 外 国 人	18	15	1	1	1	1	2	1	5	5	1	1	7	5	1	1
正 規 滞 在	6	6	1	1	1	1	2	1		1			1	1	1	1
技 能	出入国管理及び 難民認定法	1	1										1	1		
	廃棄物の処理及び 清掃に関する法律		1							1						
短 期 滞 在	大麻取締法	1	1					1	1							
留 学	銃砲刀剣類所持等 取 締 法	1	1			1	1									
	麻薬及び向精神薬 取 締 法	1	1	1	1											
	大 麻 取 締 法	2	1					1							1	1
不 法 滞 在	12	9							5	4	1	1	6	4		
不 法 在 留	出入国管理及び 難民認定法	4	2										4	2		
不 法 残 留 (短期滞在)	出入国管理及び 難民認定法	2	2										2	2		
不 法 残 留 (留 学)	出入国管理及び 難民認定法	3	2							2	1	1	1			
不 法 残 留 (就 学)	出入国管理及び 難民認定法	1	1							1	1					
不 法 残 留 (技能実習)	出入国管理及び 難民認定法	2	2							2	2					
在 日 米 軍																
在 日 外 国 人		2	2										2	2		
永 住 者	出入国管理及び 難民認定法	2	2										2	2		

注) 検挙件数には、税関等への通知(通告処分に係る反則事件)及び他機関への引継ぎを含まない。