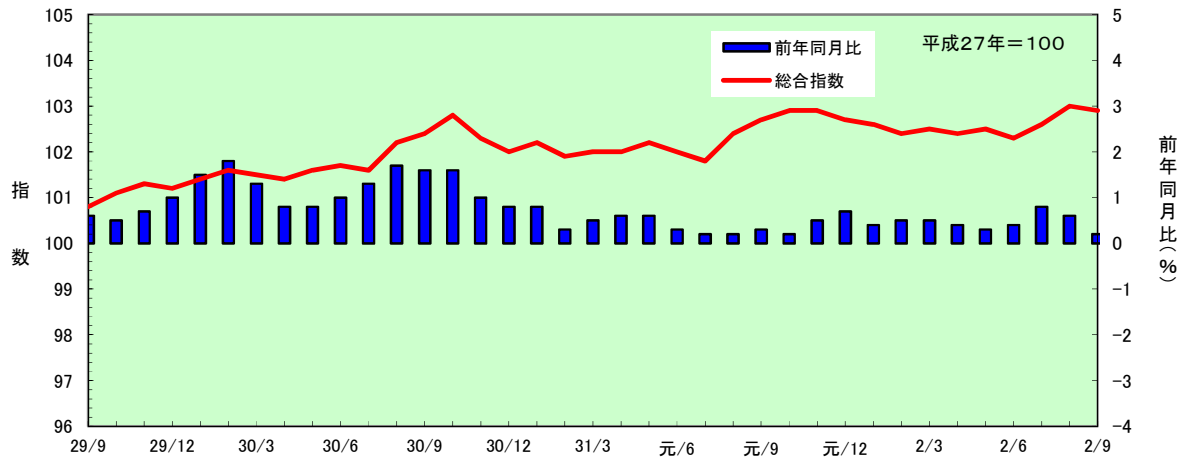


大分市消費者物価指数の動き

総合指数と前年同月比

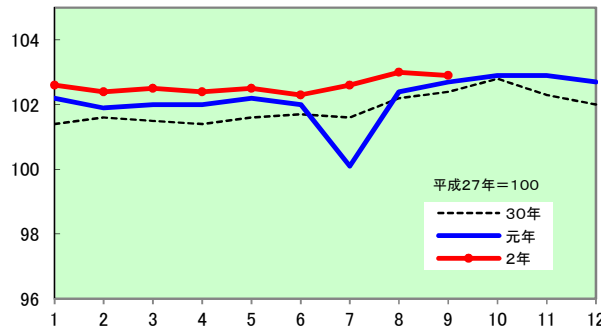


総合指数

令和2年9月 …102.9

前月比 (- 0.1%)

前年同月比 (+ 0.2%)



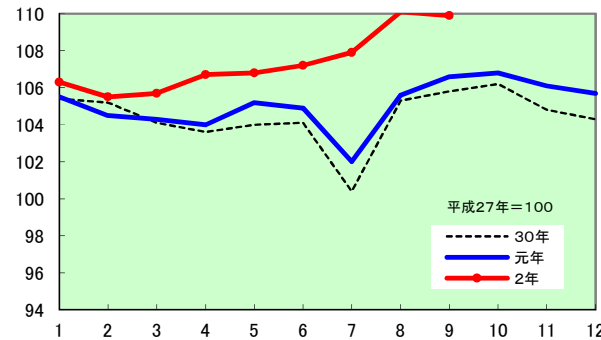
総合指数は102.9となり、前月に比べ0.1%減少した。

食料指数

令和2年9月 …109.9

前月比 (- 0.2%)

前年同月比 (+ 3.1%)



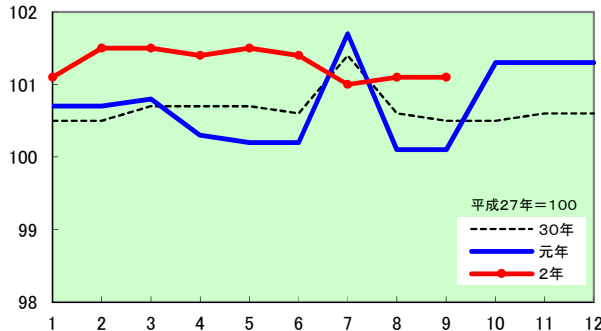
食料指数は109.9となり、前月に比べ0.2%減少した。
これは、野菜・海藻が1.8%減少したことなどによる。

住居指数

令和2年9月 …101.1

前月比 (0.0%)

前年同月比 (+ 0.9%)



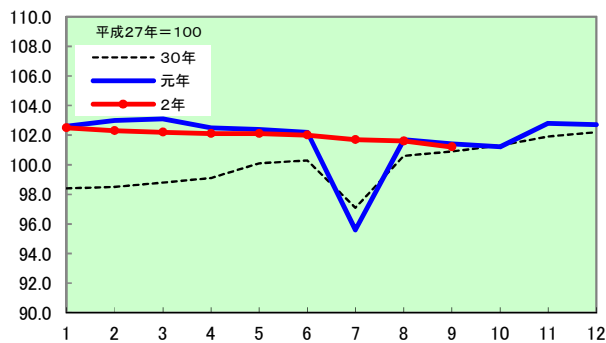
住居指数は101.1となり、前月と同じ水準となった。

光熱・水道指数

令和2年9月 …101.2

前月比(- 0.4%)

前年同月比(- 0.2%)



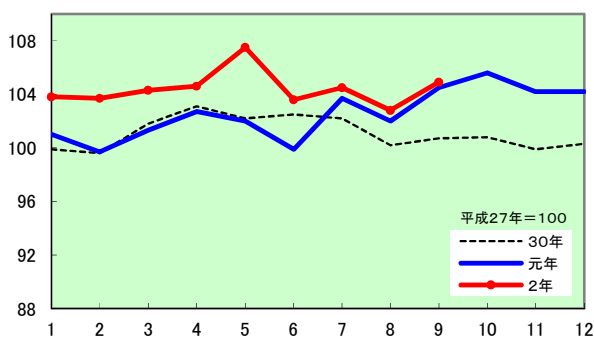
光熱・水道指数は101.2となり、前月に比べて0.4%下落した。これは、電気代が0.6%下落したことなどによる。

家具・家事用品指数

令和2年9月 …104.9

前月比(+ 2.0%)

前年同月比(+ 0.4%)



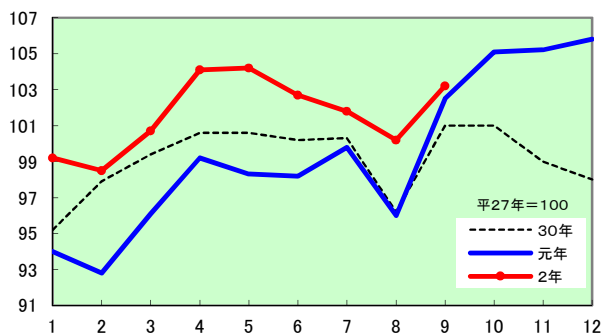
家具・家事用品指数は104.9となり、前月に比べ2.0%上昇した。これは、家庭用耐久財が5.9%上昇したことなどによる。

被服及び履物指数

令和2年9月 …103.2

前月比(+ 3.1%)

前年同月比(+ 0.7%)



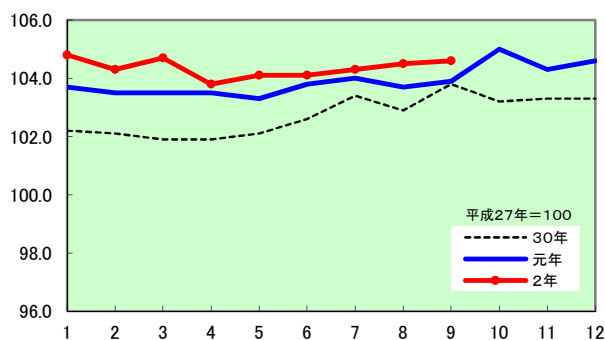
被服及び履物指数は103.2となり、前月に比べ3.1%上昇した。これは、シャツ・セーター・下着類が4.7%上昇したことなどによる。

保健医療指数

令和2年9月 …104.6

前月比(+ 0.1%)

前年同月比(+ 0.7%)



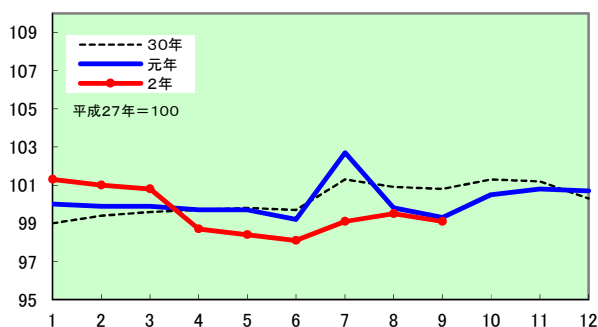
保健医療指数は104.6となり、前月に比べ0.1%上昇した。これは、保健医療用品・器具が1.0%上昇したことなどによる。

交通・通信指数

令和2年9月 …99.1

前月比(- 0.4%)

前年同月比(- 0.2%)



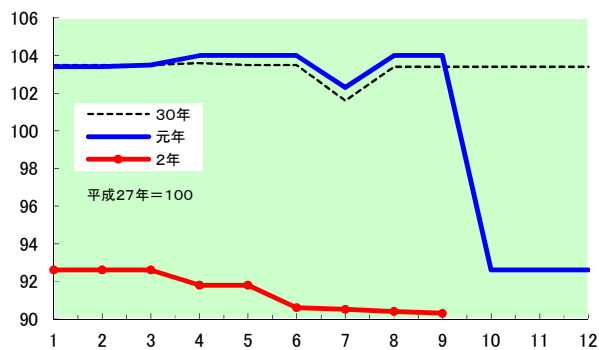
交通・通信指数は99.1となり、前月に比べ0.4%下落した。これは、交通が2.5%下落したことなどによる。

教育指数

令和2年9月 …90.3

前月比 (- 0.2%)

前年同月比 (- 13.2%)



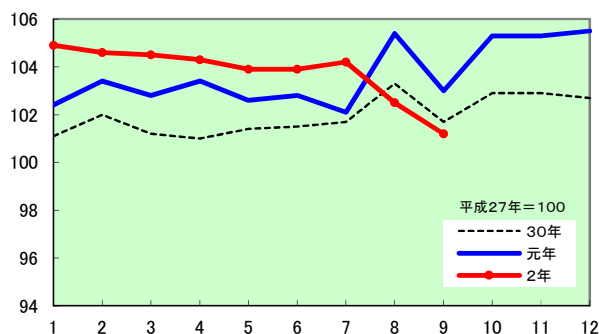
教育指数は90.3となり、前月に比べ0.2%下落した。
これは、授業料等が0.3%下落したことなどによる。

教養娯楽指数

令和2年9月 …101.2

前月比 (- 1.2%)

前年同月比 (- 1.7%)



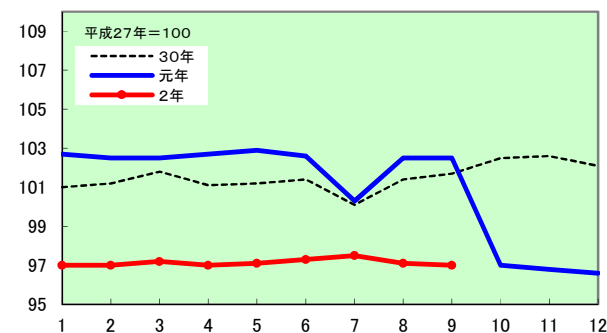
教養娯楽指数は101.2となり、前月に比べ1.2%下落した。
これは、教養娯楽サービスが2.0%下落したことなどによる。

諸雑費指数

令和2年9月 …97.0

前月比 (0.0%)

前年同月比 (- 5.4%)



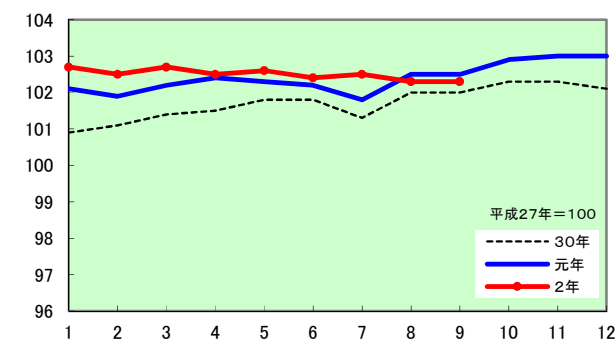
諸雑費指数は97.0となり、前月と同じ水準となった。

生鮮食品を除く総合指数

令和2年9月 …102.3

前月比 (0.0%)

前年同月比 (- 0.2%)



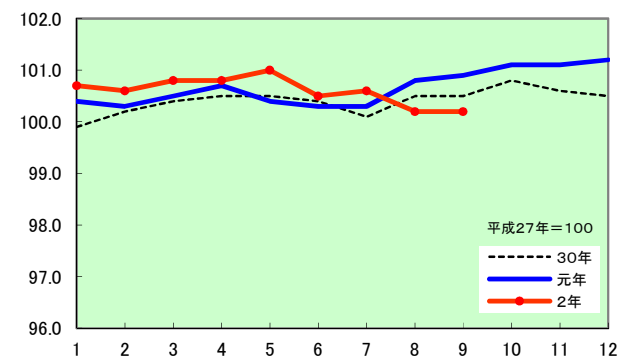
生鮮食品を除く総合指数は102.3となり、前月と同じ水準となった。

食料(酒類を除く)及びエネルギーを除く総合指数

令和2年9月 …100.2

前月比 (0.0%)

前年同月比 (- 0.6%)



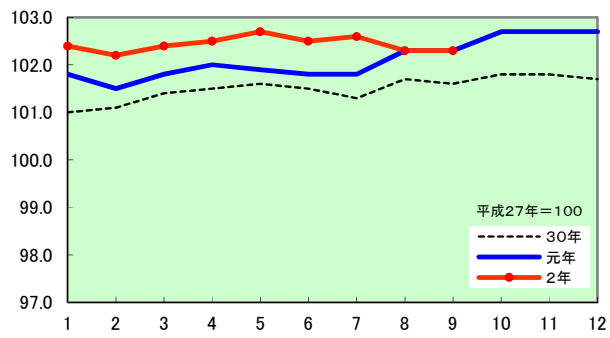
食料(酒類を除く)及びエネルギーを除く総合は100.2となり、前月と同じ水準となった。

生鮮食品及びエネルギーを
除く総合指数

令和2年9月 …102.3

前月比 (0.0%)

前年同月比 (0.0%)



生鮮食品及びエネルギーを除く総合
は102.3となり、前月と同じ水準となっ
た。