

犯罪統計書

令和 2 年

大分県警察本部
刑事部刑事企画課

凡 例

1 この統計書は、犯罪統計規則（昭和40年9月16日国家公安委員会規則第4号）に基づき、令和2年中に県下各警察署から報告された犯罪統計原票に基づいて、警察庁及び大分県警察本部刑事部刑事企画課において電子計算機により作成された犯罪統計資料を分類整理したものである。

2 本書の件数、人員の計上方法は次のとおりである。

(1) 件 数

原則として被疑者の行為数によって計上している。ただし、1人数件又は数人数件の場合で一定の条件に該当するときは、包括1件とするなどの計上方法をとっている。

(2) 人 員

同一人が数罪を犯し、又は数人が数罪を犯した場合は、法定刑の最も重い罪（法定刑が同じときは主たる罪）につき1人又は数人として計上している。

3 予備罪等の一定の犯罪については、次のような計上方法をとっている。

(1) 未遂罪及び予備罪は、殺人予備罪を除き、それぞれの既遂の罪に含めている。

(2) 盗犯等ノ防止及処分ニ関スル法律第2条、第3条及び第4条に規定する罪は、その行為態様に応じ強盗又は窃盗の罪に含めている。

(3) 暴力行為等処罰ニ関スル法律第1条、第1条の2及び第1条の3に規定する罪は、その行為態様に応じ暴行、傷害、脅迫又は器物損壊の罪に含めている。

(4) 組織的な犯罪の処罰及び犯罪収益の規制等に関する法律に規定する罪は、その行為態様に応じ殺人、脅迫、恐喝、詐欺、賭博、犯人蔵匿、証拠隠滅、逮捕監禁、略取誘拐、信用毀損、威力業務妨害、建造物等損壊に含めている。

4 本書における用語等の意義は、次のとおりである。

(1) 用 語

ア 刑法犯

刑法（明治40年法律第45号）に規定する罪（道路上の交通事故に係る第211条の罪を除く。）並びに爆発物取締罰則（明治17年太政官布告第32号）、決闘罪ニ関スル件（明治22年法律第34号）、暴力行為等処罰ニ関スル法律（大正15年法律第60号）、盗犯等ノ防止及処分ニ関スル法律（昭和5年法律第9号）、航空機の強取等の処罰に関する法律（昭和45年法律第68号）、火炎びんの使用等の処罰に関する法律（昭和47年法律第17号）、航空の危険を生じさせる行為等の処罰に関する法律（昭和49年法律第87号）、人質による強要行為等の処罰に関する法律（昭和53年法律第48号）、流通食品への毒物の混入等の防止等に関する特別措置法（昭和62年法律第103号）、サリン等による人身被害の防止に関する法律（平成7年法律第78号）、組織的な犯罪の処罰及び犯罪収益の規制等に関する法律（平成11年法律第136号）、公職にある者等のあつせん行為による利得等の処罰に関する法律（平成12年法律第130号）及び公衆等脅迫目的の犯罪行為のための資金の提供等の処罰に関する法律（平成14年法律第67号）に規定する罪をいう。

イ 特別法犯

刑法犯及び交通法令違反を除くすべての犯罪（条例に規定するものを含む。）をいう。

ウ 包括罪種

刑法犯のうち、被害法益、犯罪態様等の観点から類似性の強い罪種を包括した分類名称をいう。
なお、包括罪種の名称及び内訳罪名の一覧は、別表のとおりである。

エ 重要犯罪・重要窃盗犯

治安情勢を観察する場合において、統計上、その指標となる犯罪として掲げるものをいう。
重要犯罪とは、殺人、強盗、放火、強制性交等、略取誘拐・人身売買及び強制わいせつをいう。
重要窃盗犯とは、侵入盗、自動車盗、ひったくり及びすりをいう。

オ 認知件数

警察において発生を認知した事件の数をいう。

カ 検挙件数

刑法犯において警察で送致・送付又は微罪処分をした事件（解決事件を含む。）の数をいう。

キ 検挙人員

警察において検挙した事件の被疑者（解決事件に係る者を除く。）の数をいう。

ク 補導人員

警察において触法少年として補導した少年の数をいう。

ケ 解決事件（件数）

刑法犯として認知され、既に統計に計上されている事件であって、これを捜査した結果、刑事責任無能力者の行為であること、基本事実がないことその他の理由により犯罪が成立しないこと又は訴訟条件・処罰条件を欠くことが確認された事件（件数）をいう。

コ 検挙件数・検挙人員

特別法犯において、警察で事件を送致・送付した件数・被疑者数をいう。

サ 成人事件・少年事件・成人少年共犯事件

成人事件とは20歳以上の者が犯した事件を、少年事件とは14歳以上20歳未満の者が犯した事件をいい、両者の共犯事件を成人少年共犯事件という。

シ 犯罪少年

特に断りのない限り、犯行時及び処理時の年齢がともに14歳以上20歳未満の少年をいう。

ス 触法少年

14歳未満で刑罰法令に触れる行為をした少年をいう。

セ 既届（事件）

犯罪の発生について、警察が認知する以前に、被害者又はその代理人等から自発的に警察に届出のあったこと（事件）をいう。

ソ 特別な名称について

- (ア) 嬰児殺 1年未満の乳児を殺害（未遂を含む。）したものをいう。
- (イ) 侵入盗 住宅又は住宅以外の建物に侵入し、金品を窃取するものをいう。
- (ウ) 乗り物盗 自動車盗、オートバイ盗及び自転車盗を総称したものをいう。

(エ) 非侵入盗 侵入盗及び乗り物盗以外の窃盗をいう。

タ 検挙率

認知件数に対する検挙件数の割合を百分率で表したものをいい、その算式は次による。

$$\frac{\text{検挙件数（解決事件を含む。）}}{\text{認知件数}} \times 100$$

なお、検挙件数には、当該年の前年以前の認知事件の検挙が含まれることから、検挙率が100%を超える場合がある。

チ 発生地主義

検挙件数の計上について、検挙地のいかんにかかわらず、その事件の発生地管轄警察署に計上するもの。

ツ 検挙地主義

検挙件数の計上について、発生地のかんにかかわらず、その事件を検挙処理した警察署に計上するもの。

(2) その他

ア この統計書に使用されている年次は、すべて暦年である。

イ 刑法の一部が改正（平成29年7月13日施行）され、強姦の罪名、構成要件等が改められたことに伴い、「強姦」を「強制性交等」に変更した。

ウ 令和元年中の数値については、平成31年1月1日から同年4月30日までの件数等を含む。

エ 本資料の図表による構成比等については、四捨五入、小数点以下の桁数表記の関係で合計の数値と内訳の数値の計等が一致しない場合がある。

別 表

(包括罪種)	(罪 種)	(内 訳 罪 名)
凶 悪 犯	殺 人	--- 殺人罪、嬰兒殺、殺人予備罪、自殺関与罪
	強 盗	--- 強盗殺人罪（致死を含む。）、強盗傷人罪、強盗・強制性交等罪（致死を含む）、強盗罪・準強盗罪（強盗予備、事後強盗、昏睡強盗）
	放 火	--- 放火罪、消火妨害罪
	強 制 性 交 等	--- 強制性交等罪、強制性交等致死傷罪
粗 暴 犯	凶器準備集合	--- 凶器準備集合罪、凶器準備結集罪
	暴 行	--- 暴行罪
	傷 害	--- 傷害罪、傷害致死罪、現場助勢罪
	脅 迫	--- 脅迫罪、強要罪
	恐 喝	--- 恐喝罪
窃 盗 犯	窃 盗	--- 窃盗罪
知 能 犯	詐 欺	--- 詐欺罪、準詐欺罪
	横 領	--- 横領罪、業務上横領罪
	偽 造	--- 通貨偽造罪、文書偽造罪、支払用カード偽造罪、有価証券偽造罪、印章偽造罪
	汚 職	--- 賄賂罪（収賄罪・贈賄罪）、職権濫用罪（致死傷を含む。）
	あつせん利得 処罰法	--- 公職にある者等のあつせん行為による利得等の処罰に関する法律に規定する罪
	背 任	--- 背任罪
風 俗 犯	賭 博	--- 普通賭博罪、常習賭博罪、賭博開帳等罪
	わ い せ つ	--- 強制わいせつ罪（致死傷を含む。）、公然わいせつ罪、わいせつ物頒布等罪
そ の 他	--- 上記以外の罪種	

目 次

全国、九州管区内及び大分県の犯罪概況

1 全国、九州管区内及び大分県の犯罪概況	9
2 刑法犯 都道府県別 包括罪種別 認知・検挙件数及び検挙人員	10
3 九州管区内と大分県の概況	11

大分県の犯罪の概況

第1 刑法犯

1 認知状況	12
2 刑法犯 年次別 認知・検挙状況	13
3 警察署別 認知・検挙状況	14
4 重要犯罪	15
5 重要犯罪 年次別 認知・検挙状況	16
6 重要窃盗犯	17
7 重要窃盗犯 年次別 認知・検挙状況	18

第2 暴力団等犯罪の概況

第3 来日外国人犯罪の概況

第4 特別法犯

年次別の認知・検挙の概況

1 年次別 刑法犯 罪種別 認知・検挙件数及び検挙人員	23
2 年次別 刑法犯 警察署別 認知・検挙件数及び検挙人員	24
3 年次別 刑法犯 罪種別 少年の検挙（補導）人員	25
4 年次別 刑法犯 警察署別 少年の検挙（補導）人員	26
5 年次別 刑法犯 罪種別 認知・検挙件数及び検挙人員	27
6 年次別 窃盗手口別 認知・検挙件数及び検挙人員	34
7 年次別 重要犯罪 警察署別 認知・検挙件数及び検挙人員	42
8 年次別 重要窃盗犯 警察署別 認知・検挙件数及び検挙人員	47
9 年次別 特別法令違反 検挙件数・検挙人員	52

統計表

第1 刑法犯

1 刑法犯 罪種別 認知・検挙件数及び検挙人員	54
-------------------------	----

2	刑法犯	罪種別	既遂・未遂別	認知件数	55	
3	刑法犯	罪種別	死傷被害者数		56	
4	刑法犯	警察署別	認知件数		57	
5	刑法犯	警察署別	検挙件数		58	
6	刑法犯	警察署別	検挙人員（総数）		59	
			（少年）		60	
7	市町村別	刑法犯	罪種別	認知件数	61	
8	市町村別	窃盗手口別	認知件数		62	
9	窃盗手口別	警察署別	認知件数		63	
10	窃盗手口別	警察署別	検挙件数		64	
11	窃盗手口別	警察署別	検挙人員（総数）		65	
			（少年）		66	
12	刑法犯	罪種別	発生時間帯・発生曜日別	認知件数	67	
13	窃盗手口別	発生時間帯・発生曜日別	認知件数		68	
14	刑法犯	罪種別	認知の端緒別	認知件数	69	
15	刑法犯	罪種別	発生場所別	認知件数	70	
16	窃盗手口別	発生場所別	認知件数		72	
17	刑法犯	罪種別	被害者の年齢・性別	認知件数	74	
18	刑法犯	罪種別	被害者の職業別	認知件数	75	
19	財産犯	被害額・被害回復額及び被害品別	認知・検挙件数		76	
20	刑法犯	罪種別	被害者の世帯構成別	認知件数	78	
21	刑法犯	罪種別	成人・少年事件別	共犯形態別	検挙件数	79
22	刑法犯	罪種別	被疑者と被害者との関係別	検挙件数	80	
23	刑法犯	罪種別	主たる被疑者の逃走時の交通手段別	検挙件数	81	
24	窃盗手口別	主たる被疑者の逃走時の交通手段別	検挙件数		82	
25	刑法犯	罪種別	犯行時の年齢別	検挙人員（総数）	83	
			（女性）		84	
26	窃盗手口別	犯行時の年齢別	検挙人員（総数）		85	
			（女性）		86	
27	刑法犯	被疑者の居住地別	検挙警察署別	検挙人員（総数）	87	
			（少年）		88	
28	窃盗犯	被疑者の居住地別	検挙警察署別	検挙人員（総数）	89	
			（少年）		90	
29	侵入窃盗	被疑者の居住地別	検挙警察署別	検挙人員（総数）	91	
			（少年）		92	

30	刑法犯	罪種別	年齢・学職別	犯罪少年・触法少年	検挙・補導人員（総数）	93
					（女性）	94
31	窃盗手口別	年齢・学職別	犯罪少年・触法少年	検挙・補導人員（総数）		95
					（女性）	96
32	刑法犯	居住地別	年齢・学職別	犯罪少年・触法少年	検挙・補導人員	97
33	刑法犯	罪種別	補導歴・非行歴別	検挙・補導人員（犯罪少年）		98
					（触法少年）	99
34	刑法犯	罪種・学職別	非行時間帯別	検挙・補導人員（犯罪少年）		100
					（触法少年）	101
35	窃盗手口別	非行時間帯別	検挙・補導人員（犯罪少年）			102
					（触法少年）	103
36	刑法犯	罪種・年齢・学職別	非行場所別	検挙・補導人員（犯罪少年）		104
					（触法少年）	105
37	刑法犯	罪種・年齢・学職別	両親の状態別	検挙・補導人員（犯罪少年）		106
					（触法少年）	107
38	刑法犯	罪種・年齢・学職別	母の不在状況別	検挙・補導人員（犯罪少年）		108
					（触法少年）	109
39	暴力団犯罪	刑法犯	警察署別	罪種別	検挙件数・検挙人員	110
40	来日外国人による	刑法犯	在留資格・罪種別	警察署別	検挙件数・検挙人員	111
41	外国人による	刑法犯	在留資格別	国籍別	検挙件数・検挙人員	112
42	来日外国人による	刑法犯	罪種別	国籍別	検挙件数・検挙人員	113

第2 特別法犯

1	違反法令別	警察署別	検挙件数・検挙人員		114	
2	違反法令別	警察署別	年齢・学職別	犯罪少年・触法少年	検挙・補導人員	115
3	暴力団犯罪	警察署別	違反法令別	検挙件数・検挙人員		116
4	外国人による	在留資格・違反法令別	警察署別	検挙件数・検挙人員		117
5	外国人による	在留資格・違反法令別	国籍別	検挙件数・検挙人員		118

1 全国、九州管区内及び大分県の犯罪概況

令和2年の全国の刑法犯(交通関係の業過致死傷を除く、以下同じ。)の認知件数は614,231件、検挙件数は279,185件、検挙人員は182,582人、検挙率は45.5%となっている。

これを前年と比較すると、認知件数は134,328件(17.9%)、検挙件数は15,021件(5.1%)、検挙人員は10,025人(5.2%)減少、検挙率は6.2ポイント増加している。

九州管区内の認知件数は56,468件、検挙件数は31,658件、検挙人員は20,840人、検挙率は56.1%となっている。

前年と比較すると、認知件数は10,645件(15.9%)、検挙件数は1,097件(3.3%)、検挙人員は1,526人(6.8%)減少、検挙率は7.3ポイント増加している。

大分県内の認知件数は、3,087件、検挙件数は1,526件、検挙人員は1,124人、検挙率は49.4%となっている。

前年と比較すると、認知件数は69件(2.3%)、検挙件数は20件(1.3%)、検挙人員は30人(2.7%)増加、検挙率は0.5ポイント減少している。

注) 検挙件数は、検挙地主義による件数を示す。

全国、九州管区内及び大分県の刑法犯認知・検挙状況(前年対比)

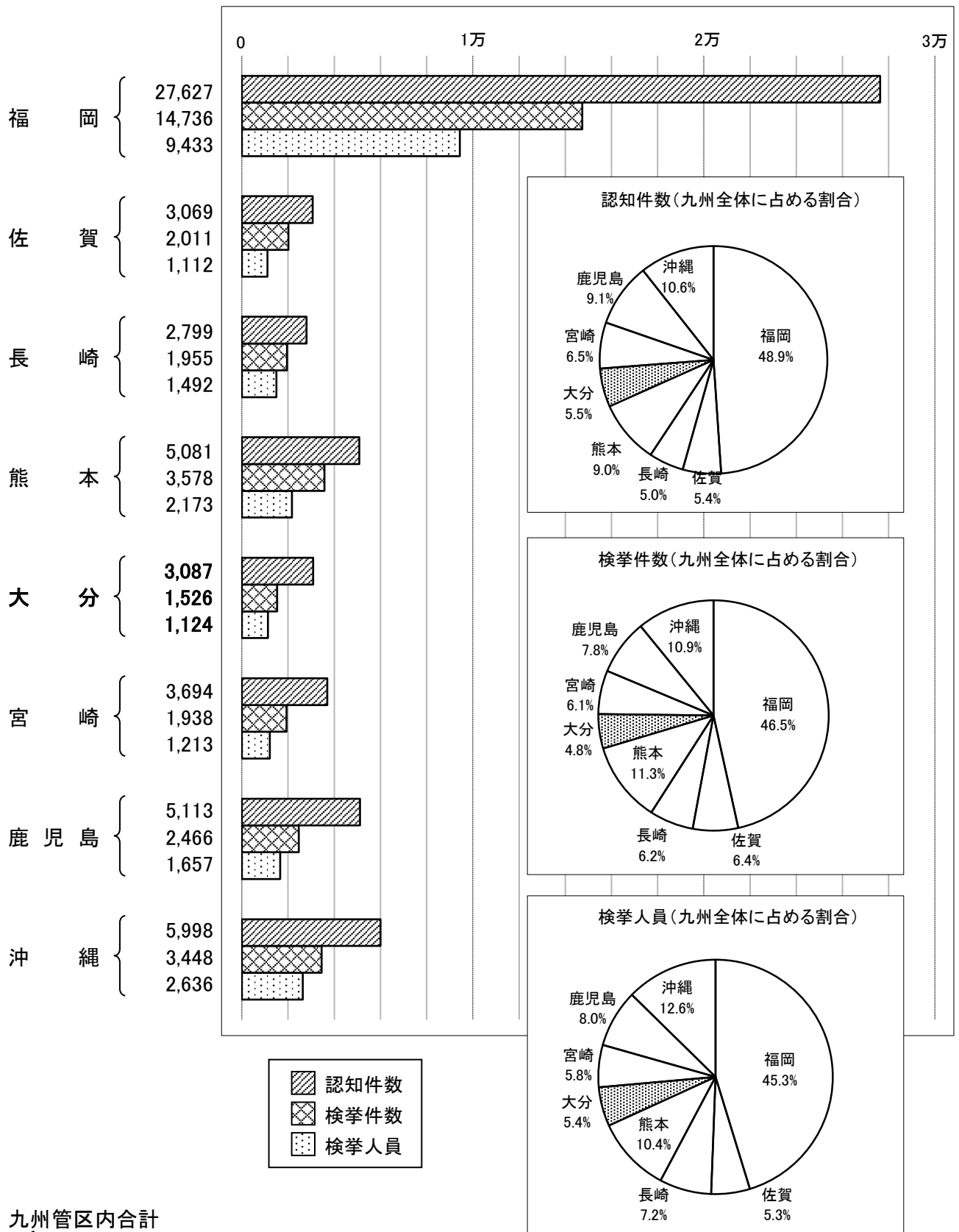
区分		認知件数	検挙件数	検挙人員		検挙率(%)	
				うち少年			
全 国	令和元年	748,559	294,206	192,607	19,914	39.3	
	令和2年	614,231	279,185	182,582	17,466	45.5	
	増 減	件数	-134,328	-15,021	-10,025	-2,448	
	%	-17.9	-5.1	-5.2	-12.3	6.2P	
九 州	令和元年	67,113	32,755	22,366	2,333	48.8	
	令和2年	56,468	31,658	20,840	1,953	56.1	
	増 減	件数	-10,645	-1,097	-1,526	-380	
	%	-15.9	-3.3	-6.8	-16.3	7.3P	
大 分 県	令和元年	3,018	1,506	1,094	108	49.9	
	令和2年	3,087	1,526	1,124	96	49.4	
	増 減	件数	69	20	30	-12	
	%	2.3	1.3	2.7	-11.1	-0.5P	

2 刑法犯 都道府県別 包括罪種別 認知・検挙件数及び検挙人員

	総数	総数				凶悪犯				粗暴犯				窃盗犯				侵入盗				知能犯				風俗犯				その他の刑法犯				占有離脱物横領			
		認知件数	検挙件数	検挙人員	うち)少年	認知件数	検挙件数	検挙人員	うち)少年	認知件数	検挙件数	検挙人員	うち)少年	認知件数	検挙件数	検挙人員	うち)少年	認知件数	検挙件数	検挙人員	うち)少年	認知件数	検挙件数	検挙人員	うち)少年	認知件数	検挙件数	検挙人員	うち)少年	認知件数	検挙件数	検挙人員	うち)少年	認知件数	検挙件数	検挙人員	うち)少年
総数	614,231	279,185	182,582	17,466	4,444	4,268	4,291	522	51,829	45,764	48,108	3,060	417,291	170,687	88,464	9,222	44,093	31,836	5,671	457	34,065	18,153	10,547	731	7,723	6,549	5,202	400	98,879	33,764	25,970	3,531	14,154	11,558	10,992	1,620	
計	18,467	10,035	7,077	544	135	128	113	12	2,444	2,206	2,409	82	11,444	5,813	3,267	335	1,356	1,218	224	30	684	481	346	6	509	298	201	17	3,251	1,109	741	92	371	280	268	49	
北海道	12,819	6,693	4,635	374	84	77	69	8	1,553	1,391	1,510	54	8,214	3,961	2,208	221	812	735	136	21	483	326	223	6	396	223	140	12	2,089	715	485	73	266	208	195	39	
函館	1,367	823	568	40	14	13	13	2	208	181	202	5	791	487	260	27	124	145	21	1	49	32	29	-	38	15	12	2	267	95	52	4	15	14	13	4	
旭川	1,838	1,105	835	58	11	10	12	1	270	246	283	12	1,043	650	402	42	199	151	28	2	75	62	42	-	31	25	20	-	408	112	76	3	36	18	19	2	
釧路	1,822	1,024	717	60	19	20	10	1	291	268	278	9	1,107	539	292	41	172	147	28	6	49	47	39	-	27	19	17	1	329	131	81	8	39	27	25	2	
北見	621	390	322	12	7	8	9	-	122	120	136	2	289	176	105	4	49	40	11	-	28	14	13	-	17	16	12	2	158	56	47	4	15	13	16	2	
計	29,277	17,136	9,978	630	214	212	209	19	2,569	2,402	2,467	124	19,452	11,433	5,418	331	3,763	2,795	370	25	1,885	1,396	683	43	339	280	219	10	4,818	1,413	982	103	467	342	318	34	
青森	3,409	2,216	1,416	77	31	30	28	1	322	310	313	14	2,244	1,380	820	44	366	358	82	2	271	274	90	3	62	38	36	1	479	184	129	14	44	35	33	4	
岩手	2,553	1,521	1,064	73	35	34	30	4	209	199	190	10	1,730	1,026	645	37	225	164	44	4	135	113	74	5	47	34	32	3	397	115	93	14	51	42	38	4	
宮城	10,193	5,090	2,872	226	70	69	78	12	851	737	740	39	6,564	3,284	1,446	124	1,165	702	108	8	753	431	224	18	103	89	68	3	1,852	480	316	30	128	121	113	8	
秋田	2,382	1,638	1,007	47	8	8	11	-	156	149	147	11	1,679	1,167	670	24	229	179	28	4	185	153	72	3	32	27	17	-	322	134	90	9	25	24	17	5	
山形	3,085	2,587	1,505	97	37	37	25	1	506	505	564	25	1,959	1,668	675	49	420	412	48	3	174	169	101	5	33	30	21	-	376	178	119	17	35	29	25	2	
福島	7,655	4,084	2,114	110	33	34	37	1	525	502	513	25	5,276	2,908	1,162	53	1,358	980	60	4	367	256	122	9	62	62	45	3	1,392	322	235	19	184	91	92	11	
東京	82,764	33,521	23,271	2,265	669	668	735	82	6,461	5,424	5,836	316	55,226	18,405	9,979	1,234	3,149	3,762	752	41	6,294	3,233	1,633	127	764	728	717	42	13,350	5,063	4,371	464	2,472	2,425	2,330	257	
計	183,739	83,154	50,090	4,742	1,317	1,243	1,178	133	13,872	12,280	12,717	774	129,690	53,827	25,135	2,510	16,968	10,129	1,223	77	9,019	4,425	2,564	229	2,239	2,006	1,464	118	27,602	9,373	7,032	978	4,054	3,172	2,975	439	
茨城	16,301	6,182	3,311	251	105	103	112	14	1,032	906	949	57	12,191	4,264	1,605	138	2,273	1,000	99	11	546	235	151	6	146	112	70	7	2,281	562	424	29	213	147	142	7	
栃木	9,059	4,787	2,054	186	60	56	56	5	475	449	460	27	6,820	3,622	1,131	95	1,159	731	54	4	415	265	128	19	57	48	43	3	1,232	347	236	37	143	82	73	10	
群馬	9,965	5,465	3,151	239	59	58	50	2	1,098	1,007	1,038	50	6,684	3,306	1,425	114	1,228	798	86	-	513	532	268	17	86	80	55	7	1,525	482	315	49	142	130	123	13	
埼玉	44,485	17,754	11,253	1,132	312	297	279	31	3,465	2,975	2,953	194	30,809	10,660	5,202	568	3,637	2,394	296	19	1,841	894	554	63	399	375	313	16	7,659	2,553	1,952	260	1,102	1,007	906	129	
千葉	34,685	12,660	7,868	776	243	220	222	26	2,045	1,673	1,699	118	24,881	8,221	4,116	404	3,122	1,435	214	7	1,708	588	363	43	360	322	216	28	5,448	1,636	1,252	157	933	578	548	86	
神奈川	35,241	17,496	11,117	1,245	286	275	248	40	2,525	2,257	2,398	192	25,556	11,607	5,914	636	2,575	1,710	193	17	2,216	737	464	45	764	712	533	38	3,894	1,908	1,560	294	869	826	793	143	
新潟	8,561	4,977	2,862	197	60	53	47	1	788	730	769	35	5,601	3,229	1,473	100	715	577	94	7	540	389	167	6	92	78	61	6	1,480	498	345	49	164	94	99	19	
山梨	3,128	1,660	1,045	128	27	29	23	4	189	178	192	23	2,234	1,118	591	74	384	214	26	1	154	104	64	8	22	28	16	4	502	203	159	15	67	59	54	5	
長野	6,944	4,130	1,916	146	36	34	35	2	433	392	404	24	4,992	3,062	1,113	87	823	560	46	3	381	295	131	8	98	78	48	2	1,004	269	185	23	117	63	57	5	
静岡	15,370	8,043	5,513	442	129	118	106	8	1,822	1,713	1,855	54	9,922	4,738	2,565	294	1,052	710	115	8	705	386	274	14	215	173	109	7	2,577	915	604	65	304	186	180	22	
計	69,802	31,081	21,270	1,976	445	421	400	28	6,118	5,429	5,628	295	46,371	18,706	10,534	1,089	5,652	3,152	701	63	3,585	2,062	1,297	68	743	649	560	49	12,540	3,814	2,851	447	1,589	1,248	1,172	191	
富山	4,539	2,741	1,702	151	25	23	21	1	625	574	613	23	2,908	1,691	766	93	352	189	49	10	308	197	105	7	32	27	30	2	641	229	167	25	97	57	57	7	
石川	3,595	2,493	1,247	102	31	30	23	4	327	296	291	14	2,622	1,802	703	59	425	513	81	10	175	131	76	5	53	56	37	-	387	178	117	20	51	36	34	8	
福井	2,764	1,960	1,263	94	13	13	12	-	410	411	460	21	1,790	1,223	550	37	237	155	33	2	115	92	70	6	37	38	30	5	399	183	141	25	36	37	32	9	
岐阜	10,447	4,629	2,932	235	33	34	33	4	985	929	1,006	51	6,829	2,681	1,396	106	1,033	583	101	3	555	375	165	5	118	89	59	9	1,927	521	273	60	138	79	77	14	
愛知	39,897	15,667	12,263	1,219	299	274	260	15	3,339	2,859	2,901	172	26,116	8,823	6,060	688	2,648	1,163	368	32	2,011	968	740	40	439	384	361	29	7,693	2,359	1,941	275	1,192	970	906	143	
三重	8,560	3,591	1,863	175	44	47	51	4	432	360	357	14	6,106	2,486	1,059	106	957	549	69	6	421	299	141	5	64	55	43	4	1,493	344	212	42	75	69	66	10	
計	130,160	48,689	34,879	3,912	975	934	1,052	186	10,064	8,692	9,141	814	89,265	27,420	15,920	1,913	5,462	3,958	1,144	101	7,505	3,227	2,043	153	1,814	1,474	1,191	93	20,537	6,942	5,532	753	2,763	2,284	2,238	373	
滋賀	6,039	2,511																																			

3 九州管区内と大分県の概況

九州各県刑法犯の認知・検挙状況 令和2年



大分県の犯罪の概況

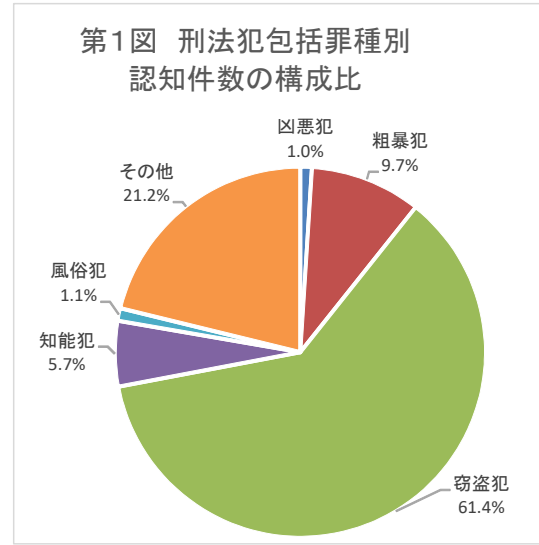
第1 刑法犯

1 認知状況

令和2年に認知した刑法犯の総数は3,087件で前年に比べ69件(2.3%)増加した。

これを包括罪種別にみると、第1図及び第1表のとおり窃盗犯が1,896件で全体の61.4%を占めており、以下粗暴犯299件(9.7%)、知能犯176件(5.7%)、風俗犯33件(1.1%)、凶悪犯30件(1.0%)の順で、その他の刑法犯が653件(21.2%)である。

包括罪種を前年と比べると、窃盗犯は92件(4.6%)、風俗犯は8件(19.5%)、凶悪犯は4件(11.8%)減少し、知能犯は52件(41.9%)、粗暴犯は11件(3.8%)、その他の刑法犯は110件(20.3%)増加した。



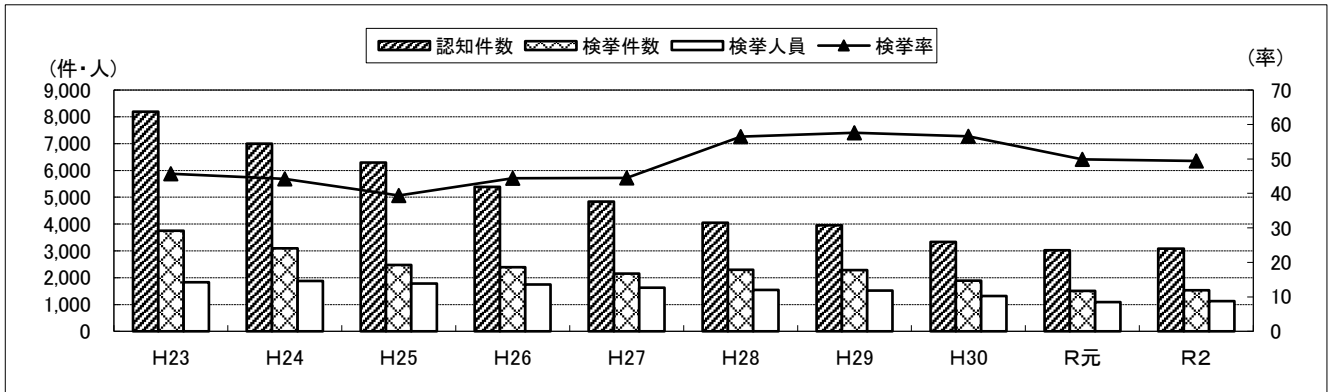
認知件数 3,087件

第1表 刑法犯認知件数の前年比率

	認知件数					
	令和元年		令和2年		前年対比	
	件数	構成比 (%)	件数	構成比 (%)	増減	増減率 (%)
刑法犯総数	3,018	-	3,087	-	69	2.3
凶悪犯	34	1.1	30	1.0	-4	-11.8
粗暴犯	288	9.5	299	9.7	11	3.8
窃盗犯	1,988	65.9	1,896	61.4	-92	-4.6
知能犯	124	4.1	176	5.7	52	41.9
風俗犯	41	1.4	33	1.1	-8	-19.5
その他	543	18.0	653	21.2	110	20.3

2 刑法犯 年次別 認知・検挙状況

第2図



前年対比では 認知件数は、69件(2.3%)増加
 検挙件数は、20件(1.3%)増加
 検挙人員は、30人(2.7%)増加
 うち少年の検挙人員は、12人(11.1%)減少した。
 罪種別の割合では、窃盗犯が全刑法犯の61.4%を占めている。

第2表

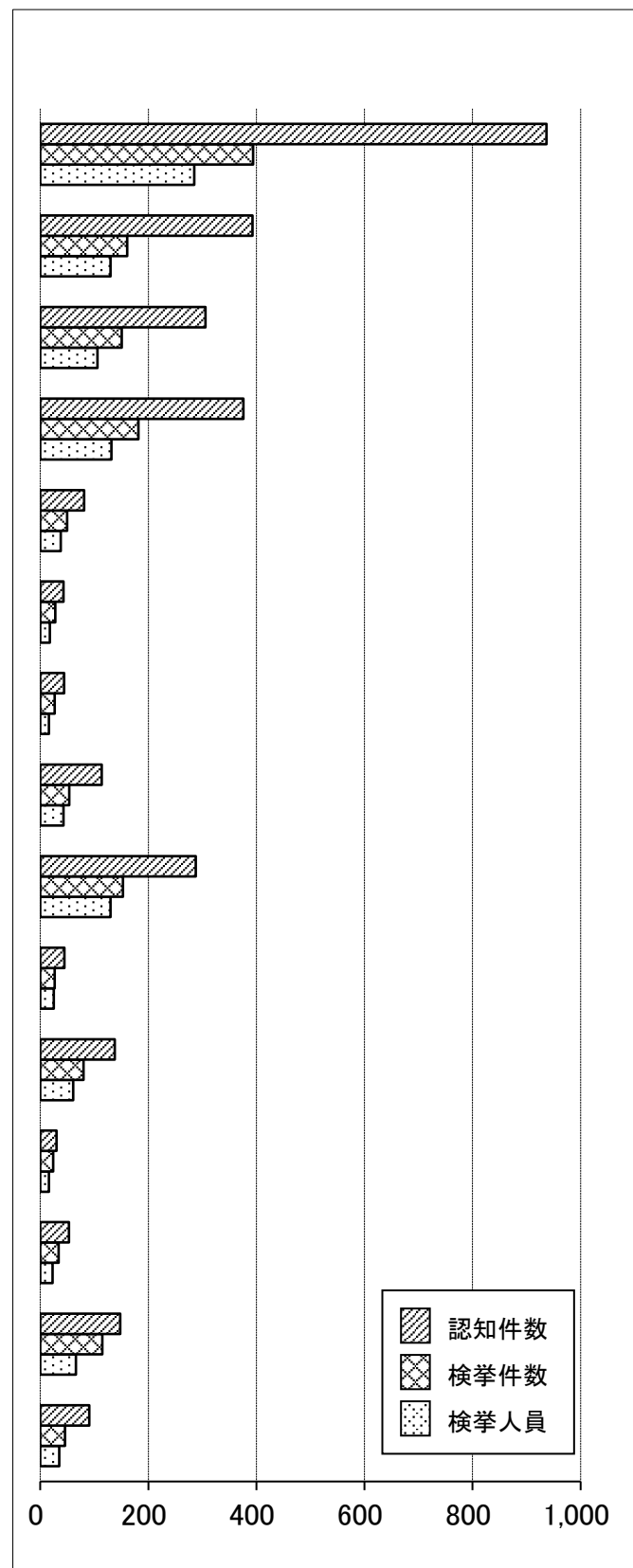
		H23	H24	H25	H26	H27	H28	H29	H30	R元	R2	前年対比	
													増減
総数	認知件数	8,197	6,999	6,290	5,384	4,843	4,054	3,958	3,331	3,018	3,087	69	2.3
	検挙件数	3,747	3,093	2,478	2,393	2,153	2,290	2,281	1,885	1,506	1,526	20	1.3
	検挙人員	1,833	1,876	1,778	1,742	1,628	1,548	1,516	1,312	1,094	1,124	30	2.7
	うち)少年	419	384	347	313	231	210	165	134	108	96	-12	-11.1
	構成比(%)	22.9%	20.5%	19.5%	18.0%	14.2%	13.6%	10.9%	10.2%	9.9%	8.5%	-1.3%	-13.5
	検挙率	45.7%	44.2%	39.4%	44.4%	44.5%	56.5%	57.6%	56.6%	49.9%	49.4%	-0.5P	
凶悪犯	認知件数	30	20	22	33	20	17	23	26	34	30	-4	-11.8
	検挙件数	24	20	24	34	22	16	22	25	31	30	-1	-3.2
	検挙人員	24	22	25	24	19	14	21	21	33	30	-3	-9.1
	うち)少年	1	1	8	4	1	2	1	2	4	6	2	50.0
	検挙率	80.0%	100.0%	109.1%	103.0%	110.0%	94.1%	95.7%	96.2%	91.2%	100.0%	8.8P	
粗暴犯	認知件数	278	354	378	343	273	282	327	280	288	299	11	3.8
	検挙件数	202	277	304	297	232	258	268	249	243	239	-4	-1.6
	検挙人員	197	283	318	321	244	279	276	246	258	245	-13	-5.0
	うち)少年	27	40	58	44	19	31	17	16	18	12	-6	-33.3
	検挙率	72.7%	78.2%	80.4%	86.6%	85.0%	91.5%	82.0%	88.9%	84.4%	79.9%	-4.5P	
窃盗犯	認知件数	6,323	5,204	4,593	3,960	3,582	2,899	2,762	2,332	1,988	1,896	-92	-4.6
	検挙件数	2,949	2,215	1,691	1,581	1,438	1,531	1,591	1,254	938	907	-31	-3.3
	検挙人員	1,257	1,168	1,080	1,039	976	922	900	780	563	600	37	6.6
	うち)少年	301	256	218	200	151	144	112	100	67	62	-5	-7.5
	検挙率	46.6%	42.6%	36.8%	39.9%	40.1%	52.8%	57.6%	53.8%	47.2%	47.8%	0.6P	
知能犯	認知件数	218	213	199	230	238	183	202	151	124	176	52	41.9
	検挙件数	150	231	150	169	191	190	150	127	75	91	16	21.3
	検挙人員	87	106	106	113	167	135	117	85	68	63	-5	-7.4
	うち)少年	1	7	4	3	10	6	8		1		-1	
	検挙率	68.8%	108.5%	75.4%	73.5%	80.3%	103.8%	74.3%	84.1%	60.5%	51.7%	-8.8P	
風俗犯	認知件数	44	37	40	32	43	29	34	56	41	33	-8	-19.5
	検挙件数	39	26	32	29	42	26	35	53	44	32	-12	-27.3
	検挙人員	24	22	20	26	34	20	28	37	34	27	-7	-20.6
	うち)少年	1	5	1	1	8	1	6	4	6	3	-3	-50.0
	検挙率	88.6%	70.3%	80.0%	90.6%	97.7%	89.7%	102.9%	94.6%	107.3%	97.0%	-10.3P	
その他刑法犯	認知件数	1,304	1,171	1,058	786	687	644	610	486	543	653	110	20.3
	検挙件数	383	324	277	283	228	269	215	177	175	227	52	29.7
	検挙人員	244	275	229	219	188	178	174	143	138	159	21	15.2
	うち)少年	88	75	58	61	42	26	21	12	12	13		
	検挙率	29.4%	27.7%	26.2%	36.0%	33.2%	41.8%	35.2%	36.4%	32.2%	34.8%	2.6P	

* 前年対比については、四捨五入、小数点以下の桁数表記の関係で数値が一致していない

3 警察署別 認知・検挙状況

第3表

	認知 件数	検挙 件数	検挙率 (%)	検挙 人員	うち 少年
大分中央	937	394	42.0	285	21
大分東	393	161	41.0	130	19
大分南	306	151	49.3	106	11
別府	376	182	48.4	132	6
杵築日出	81	50	61.7	38	4
国東	43	28	65.1	18	1
豊後高田	44	27	61.4	16	
宇佐	114	54	47.4	43	3
中津	288	153	53.1	130	13
玖珠	45	27	60.0	25	1
日田	138	80	58.0	61	3
竹田	30	24	80.0	16	1
豊後大野	53	34	64.2	23	1
佐伯	148	115	77.7	66	4
臼杵津久見	91	46	50.5	35	8
総合計	3,087	1,526	49.4	1,124	96



4 重要犯罪

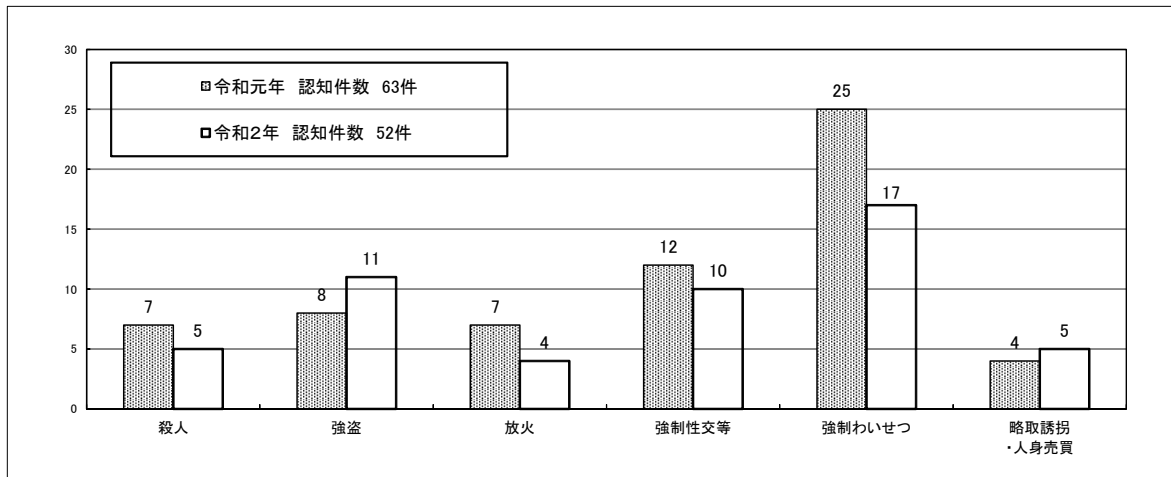
令和2年の重要犯罪認知件数は52件で、前年に比べ11件減少した（第3図・第4表のとおり）。

認知件数を罪種別にみると、強盗、略取誘拐・人身売買は増加し、殺人、放火、強制性交等、強制わいせつは減少した。

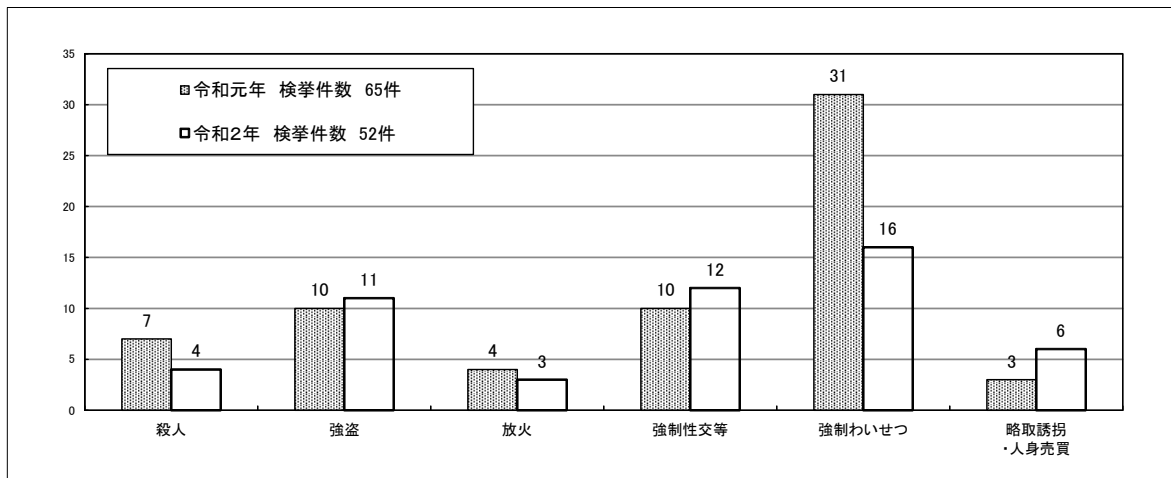
検挙件数は52件で、前年に比べ13件（20.0%）減少した（第4図・第4表のとおり）。

検挙人員は46人で、前年に比べ12人（20.7%）減少した（第5図・第4表のとおり）。

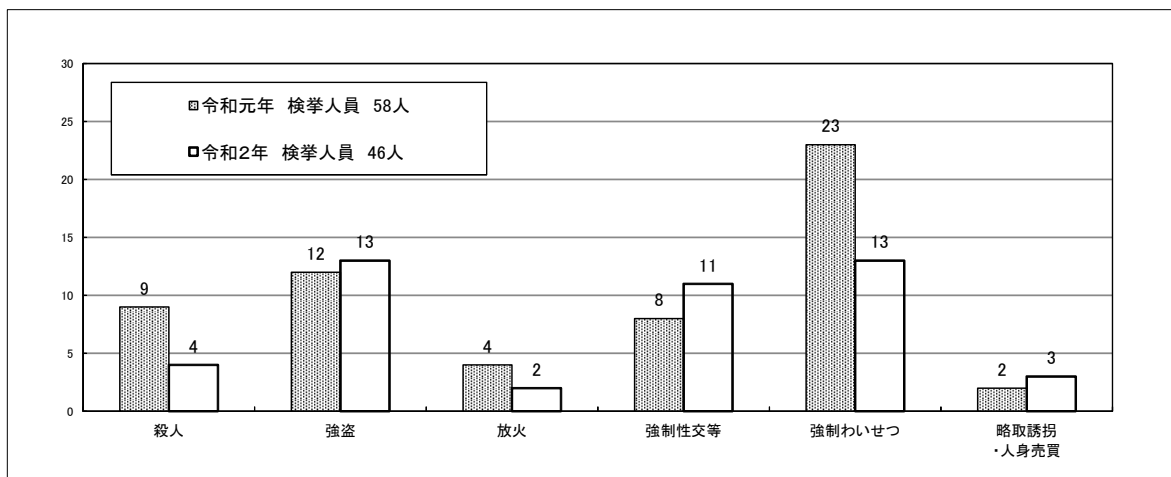
第3図 重要犯罪認知件数前年比較



第4図 重要犯罪検挙件数前年比較

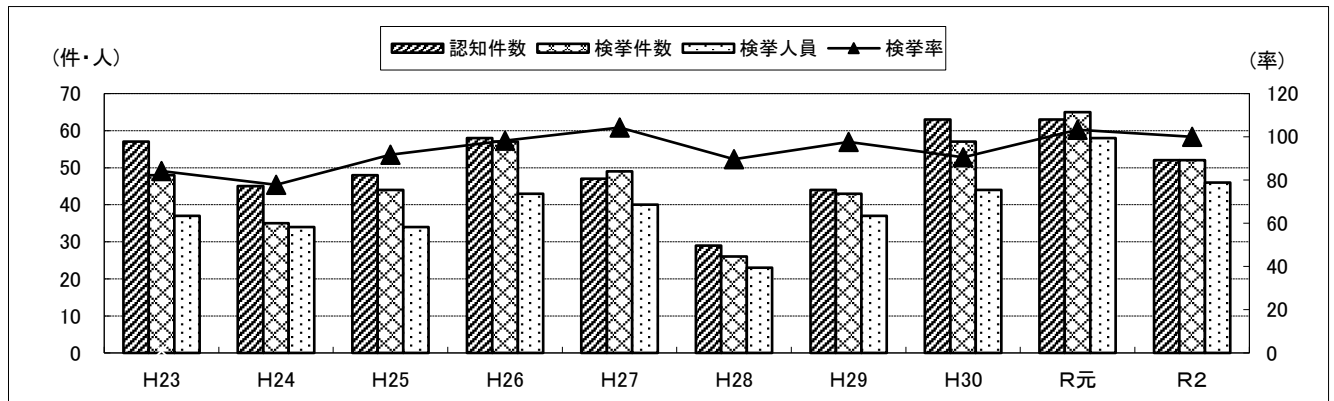


第5図 重要犯罪検挙人員前年比較



5 重要犯罪 年次別 認知・検挙状況

第6図



第4表

		H23	H24	H25	H26	H27	H28	H29	H30	R元	R2	前年対比		
													増減	率(%)
総 数	認知件数	57	45	48	58	47	29	44	63	63	52	-11	-17.5	
	検挙件数	48	35	44	57	49	26	43	57	65	52	-13	-20.0	
	検挙人員	37	34	34	43	40	23	37	44	58	46	-12	-20.7	
	うち)少年	3	5	9	5	7	3	5	5	9	7	-2	-22.2	
	検挙率	84.2%	77.8%	91.7%	98.3%	104.3%	89.7%	97.7%	90.5%	103.2%	100.0%	-3.2P		
殺 人	認知件数	9	4	10	9	4	3	5	6	7	5	-2	-28.6	
	検挙件数	9	5	11	9	4	3	5	6	7	4	-3	-42.9	
	検挙人員	7	5	15	6	4	1	6	5	9	4	-5	-55.6	
	うち)少年		1	6	1	1								
	検挙率	100.0%	125.0%	110.0%	100.0%	100.0%	100.0%	100.0%	100.0%	100.0%	80.0%	-20.0P		
強 盗	認知件数	11	9		9	9	5	6	5	8	11	3	37.5	
	検挙件数	8	10		7	11	3	6	4	10	11	1	10.0	
	検挙人員	12	12		7	9	3	7	4	12	13	1	8.3	
	うち)少年	1							1	1	3	3		
	検挙率	72.7%	111.1%		77.8%	122.2%	60.0%	100.0%	80.0%	125.0%	100.0%	-25.0P		
放 火	認知件数	6	3	7	5	6	5	6	7	7	4	-3	-42.9	
	検挙件数	5	2	8	6	6	5	6	6	4	3	-1	-25.0	
	検挙人員	3	2	6	6	4	4	5	4	4	2	-2	-50.0	
	うち)少年													
	検挙率	83.3%	66.7%	114.3%	120.0%	100.0%	100.0%	100.0%	85.7%	57.1%	75.0%	17.9P		
強 制 性 交 等	認知件数	4	4	5	10	1	4	6	8	12	10	-2	-16.7	
	検挙件数	2	3	5	12	1	5	5	9	10	12	2	20.0	
	検挙人員	2	3	4	5	2	6	3	8	8	11	3	37.5	
	うち)少年			2	3		2		1	1	3	2	200.0	
	検挙率	50.0%	75.0%	100.0%	120.0%	100.0%	125.0%	83.3%	112.5%	83.3%	120.0%	36.7P		
強 制 わ い せ つ	認知件数	26	22	26	23	25	12	20	36	25	17	-8	-32.0	
	検挙件数	23	13	19	21	25	10	20	31	31	16	-15	-48.4	
	検挙人員	12	11	8	19	19	9	15	22	23	13	-10	-43.5	
	うち)少年	1	4	1	1	6	1	4	3	5	1	-4	-80.0	
	検挙率	88.5%	59.1%	73.1%	91.3%	100.0%	83.3%	100.0%	86.1%	124.0%	94.1%	-29.9P		
略 取 誘 拐 等	認知件数	1	3		2	2		1	1	4	5	1	25.0	
	検挙件数	1	2	1	2	2		1	1	3	6	3	100.0	
	検挙人員	1	1	1		2		1	1	2	3	1	50.0	
	うち)少年	1												
	検挙率	100.0%	66.7%		100.0%	100.0%		100.0%	100.0%	75.0%	120.0%	45.0P		

6 重要窃盗犯

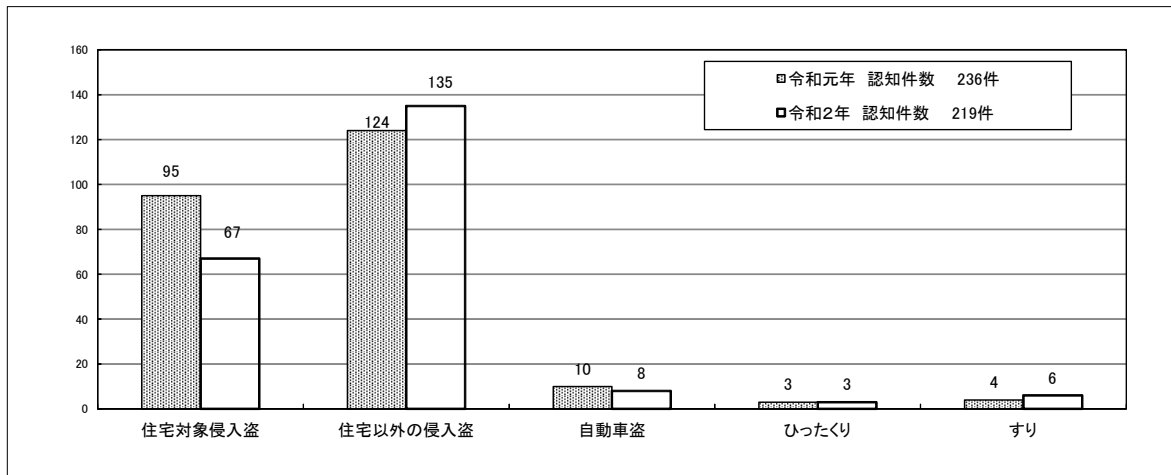
令和2年の重要窃盗犯認知件数は219件で、前年に比べて17件(7.2%)減少した(第7図・第5表のとおり)。

認知件数を手口別にみると、住宅以外の侵入盗、すりは増加し、住宅対象侵入盗、自動車盗は減少した。

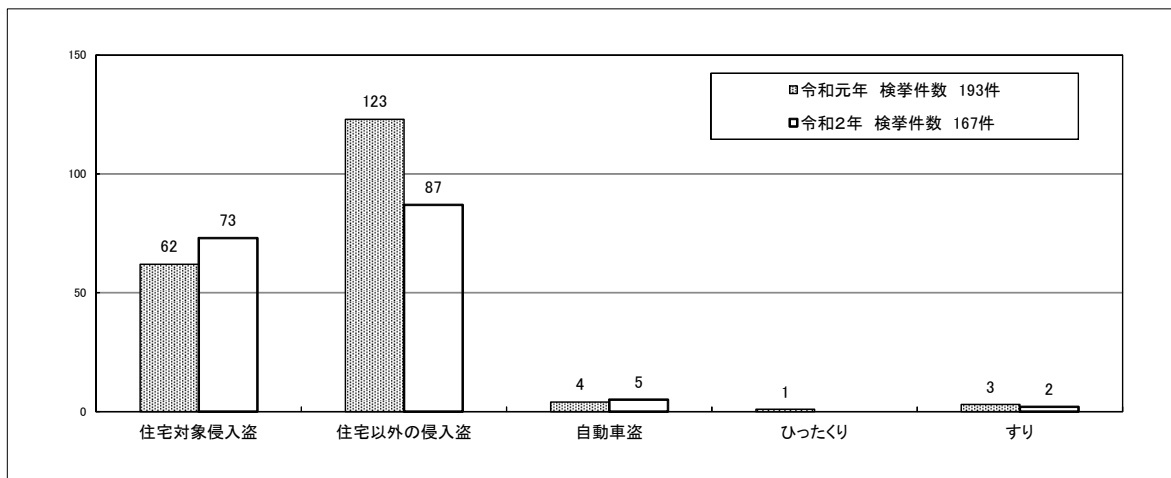
検挙件数は167件で、前年比26件(13.5%)減少した(第8図・第5表のとおり)。

検挙人員は54人で、前年比2人(3.6%)減少した(第9図・第5表のとおり)。

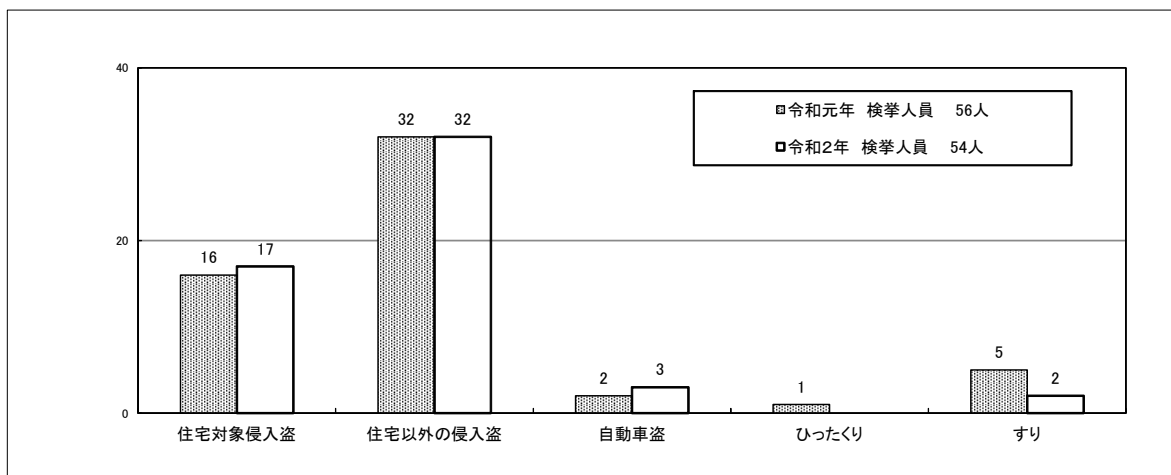
第7図 重要窃盗犯認知件数前年比較



第8図 重要窃盗犯検挙件数前年比較

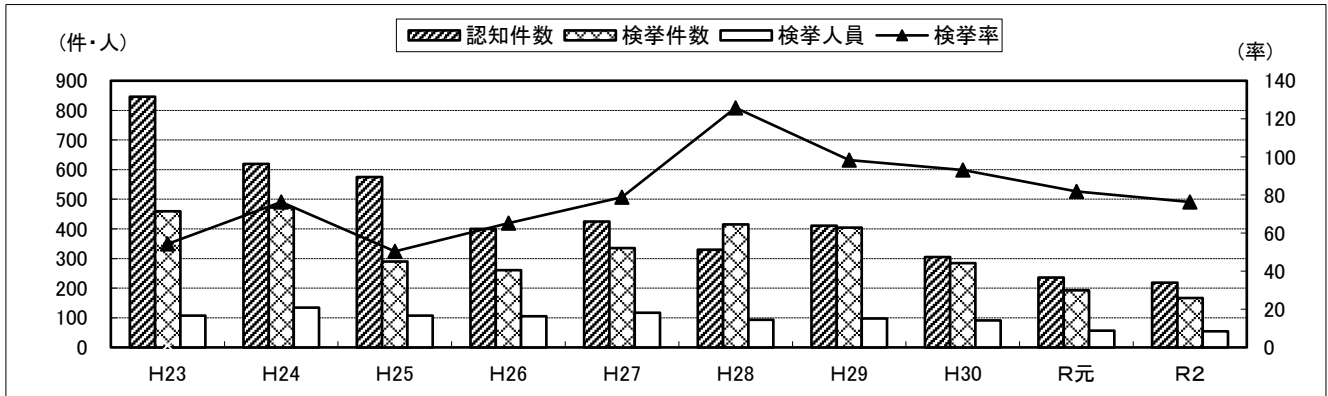


第9図 重要窃盗犯検挙人員前年比較



7 重要窃盗犯 年次別 認知・検挙状況

第10図



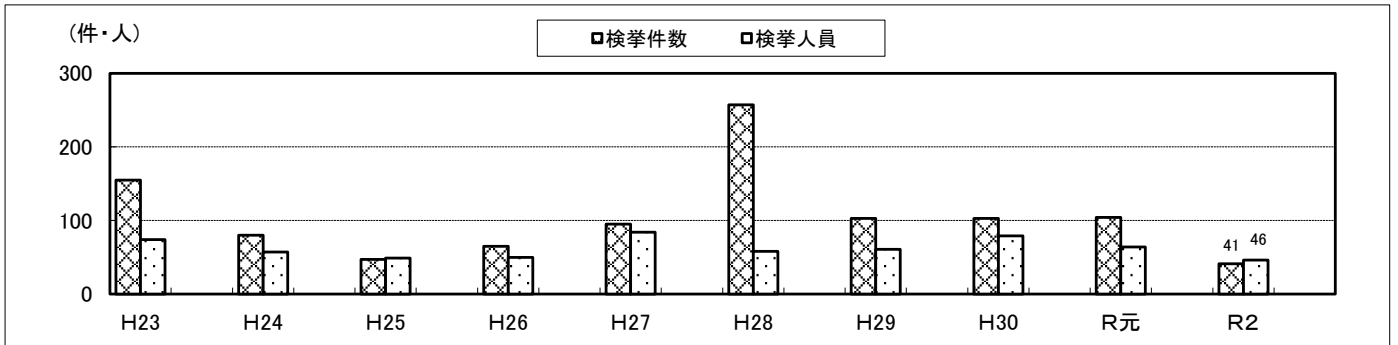
第5表

		H23	H24	H25	H26	H27	H28	H29	H30	R元	R2	前年対比	
													増減
総数	認知件数	846	619	575	400	425	330	411	305	236	219	-17	-7.2
	検挙件数	459	472	290	261	335	415	404	284	193	167	-26	-13.5
	検挙人員	107	134	107	105	117	93	98	91	56	54	-2	-3.6
	うち)少年	30	33	26	30	23	21	17	5	6	9	3	50.0
	検挙率	54.3%	76.3%	50.4%	65.3%	78.8%	125.8%	98.3%	93.1%	81.8%	76.3%	-5.5P	
住宅対象侵入	認知件数	387	253	287	211	198	155	190	119	95	67	-28	-29.5
	検挙件数	226	146	62	97	197	146	151	153	62	73	11	17.7
	検挙人員	34	32	28	29	41	31	32	31	16	17	1	6.3
	うち)少年	5	6	6	5	7	1	4	1	2	4	2	100.0
	検挙率	58.4%	57.7%	21.6%	46.0%	99.5%	94.2%	79.5%	128.6%	65.3%	109.0%	43.7P	
住宅以外の侵入盗	認知件数	401	297	249	146	190	149	187	164	124	135	11	8.9
	検挙件数	204	284	198	132	110	250	227	107	123	87	-36	-29.3
	検挙人員	52	73	60	47	50	42	51	46	32	32		
	うち)少年	19	20	14	16	12	11	10	4	1	5	4	400.0
	検挙率	50.9%	95.6%	79.5%	90.4%	57.9%	167.8%	121.4%	65.2%	99.2%	64.4%	-34.8P	
自動車盗	認知件数	34	37	21	24	25	17	23	19	10	8	-2	-20.0
	検挙件数	22	29	18	16	23	13	17	19	4	5	1	25.0
	検挙人員	13	20	13	15	17	11	7	9	2	3	1	50.0
	うち)少年	3	5	5	3	4	4	2	2	1	1	-1	-100.0
	検挙率	64.7%	78.4%	85.7%	66.7%	92.0%	76.5%	73.9%	100.0%	40.0%	62.5%	22.5P	
ひったくり	認知件数	17	22	12	15	9	7	8	1	3	3		
	検挙件数	3	7	7	9	3	4	7	2	1		-1	-100.0
	検挙人員	3	4	2	9	7	6	6	1	1		-1	-100.0
	うち)少年	1	2		6	3	3	1					
	検挙率	17.6%	31.8%	58.3%	60.0%	33.3%	57.1%	87.5%	200.0%	33.3%		-33.3P	
すり	認知件数	7	10	6	4	3	2	3	2	4	6	2	50.0
	検挙件数	4	6	5	7	2	2	2	3	3	2	-1	-33.3
	検挙人員	5	5	4	5	2	3	2	4	5	2	-3	-60.0
	うち)少年	2		1			2			2		-2	-100.0
	検挙率	57.1%	60.0%	83.3%	175.0%	66.7%	100.0%	66.7%	150.0%	75.0%	33.3%	-41.7P	

第2 暴力団等犯罪の概況

検挙件数は41件で、昨年より63件(60.6%)減少した(第1図・第1表のとおり)。

第1図



第1表

	平成23年		平成24年		平成25年		平成26年		平成27年		平成28年		平成29年		平成30年		令和元年		令和2年		前年対比			
	件数	人員	件数	人員	件数	人員	件数	人員	件数	人員	件数	人員	件数	人員	件数	人員	件数	人員	件数	人員	増減	増減率	増減	増減率
総数	155	74	80	57	47	49	65	50	95	84	257	58	103	61	103	79	104	64	41	46	-63	-18	-60.6%	-28.1%
刑法犯	116	44	60	45	35	35	41	32	52	51	238	44	71	37	59	46	84	48	23	24	-61	-24	-72.6%	-50.0%
殺人									1	1					1	1								
強盗	1	5																						
放火																								
強制性交等	1	1													1	1								
暴行	3		5	6			4	4	1	1	1	1	2	2	2	1	7	6	4	2	-3	-4	-42.9%	-66.7%
傷害	8	9	12	11	8	10	9	12	10	19	9	8	10	10	14	14	14	27	6	9	-8	-18	-57.1%	-66.7%
脅迫	2	2	1	1		1	1				2	1	3	3	2	2	3	4	1		-2	-4	-66.7%	-100.0%
恐喝	4	4	6	4	2	2	1		3	2	2	3	2	3	5	5	2	4	1	1	-1	-3	-50.0%	-75.0%
窃盗	79	5	7	2	15	5	14	5	11	9	166	9	42	2	14	6	46	3	2	2	-44	-1	-95.7%	-33.3%
詐欺	10	10	22	7	6	12	9	8	12	9	30	16	5	6	13	13	5	3	7	5	2	2	40.0%	66.7%
横領	2	2													1	1								
偽造					1	1			2	2	2	3												
賭博																			1	4	1	4		
逮捕監禁			1	7											1									
器物損壊等	2	1							3	2	4	1	3	3	3	2			1	1	1	1		
その他	4	5	6	7	3	4	3	3	9	6	22	2	4	8	2		7	1			-7	-1	-100.0%	-100.0%
特別法犯	39	30	20	12	12	14	24	18	43	33	19	14	32	24	44	33	20	16	18	22	-2	6	-10.0%	37.5%
風営適正化法																			3	11	3	11		
青少年保護育成条例											1	1			2	2								
出資法	1	1															1				-1		-100.0%	
貸金業法																	1	1			-1	-1	-100.0%	-100.0%
売春防止法																			2	2	2	2		
銃刀法	2	1							3	2	1		2	2										
麻薬等特例法																			4	3	4	3		
覚醒剤取締法	34	23	14	9	5	4	19	15	30	20	9	7	20	15	28	18	14	11	8	5	-6	-6	-42.9%	-54.5%
毒物劇物取締法			2	1											1	1								
大麻取締法	1		1				1				1		2	1	6	4			1	1	1	1		
その他	1	5	3	2	7	10	4	3	10	11	7	6	8	6	7	8	4	4			-4	-4	-100.0%	-100.0%

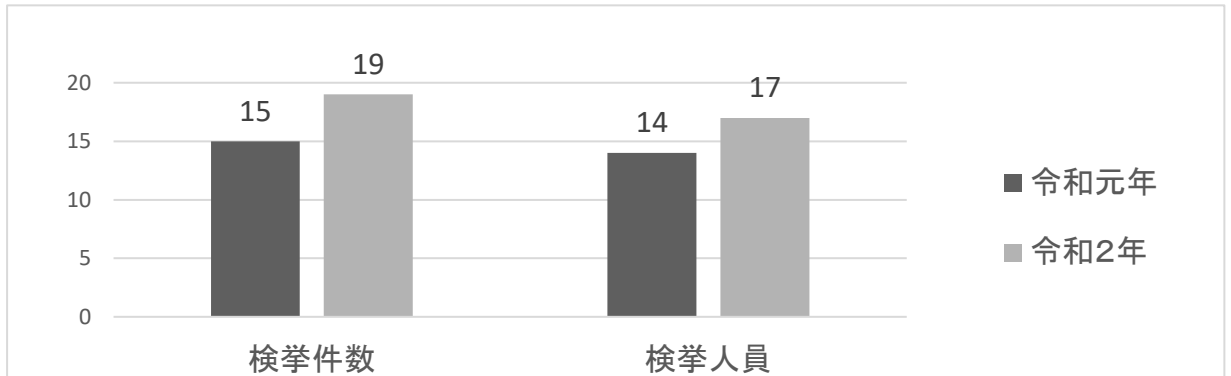
注)ゴロ・総会屋を含む。

第3 来日外国人犯罪の概況

令和2年における来日外国人犯罪のうち、刑法犯は検挙件数19件、検挙人員17人で、前年に比べ件数は4件（26.7%）、人数は3人（21.4%）増加した（第1図・第1表のとおり）。

特別法犯は、第2図及び第2表のとおり検挙件数8件、検挙人員9人であった。

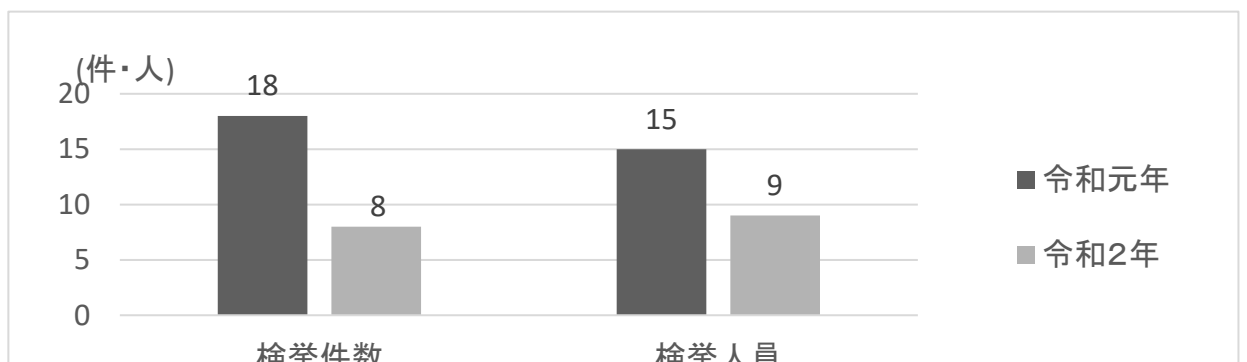
第1図



第1表

	検挙件数				検挙人員			
	令和元年	令和2年	増減	増減率	令和元年	令和2年	増減	増減率
総数	15	19	4	26.7%	14	17	3	21.4%
殺人	1		-1	-100.0%	1		-1	-100.0%
強盗		1	1			1	1	
放火								
暴行		1	1			1	1	
傷害		1	1			1	1	
窃盗	7	13	6	85.7%	7	11	4	57.1%
詐欺	3		-3	-100.0%	3	1	-2	-66.7%
公然わいせつ	1		-1	-100.0%				
住居侵入	1	1			1		-1	-100.0%
占有離脱物横領		2	2			2	2	
器物損壊等	2		-2	-100.0%	2		-2	-100.0%

第2図



第2表

	検挙件数				検挙人員			
	令和元年	令和2年	増減	増減率	令和元年	令和2年	増減	増減率
総数	18	8	-10	-55.6%	15	9	-6	-40.0%
外国人登録法								
入管法	13	6	-7	-53.8%	10	6	-4	-40.0%
大麻取締法	3	2	-1	-33.3%	2	3	1	50.0%
銃刀法	1		-1	-100.0%	1		-1	-100.0%
風営適正化法								
その他	1		-1	-100.0%	2		-2	-100.0%

第4 特別法犯

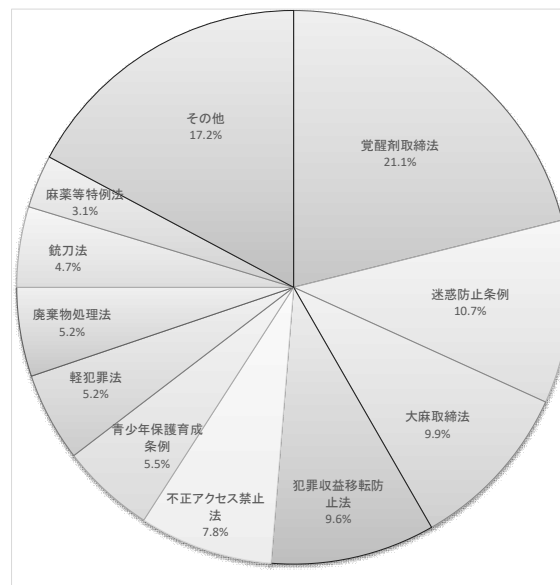
令和2年の検挙件数は384件である。

前年に比べ32件(9.1%)増加し、主な違反法令をみると、第1図及び第1表のとおり、覚醒剤取締法(21.1%)、迷惑防止条例(10.7%)、大麻取締法(9.9%)、犯罪収益移転防止法(9.6%)、不正アクセス禁止法(7.8%)、青少年保護育成条例(5.5%)、軽犯罪法(5.2%)、廃棄物処理法(5.2%)、銃刀法(4.7%)、麻薬等特例法(3.1%)の順となっている。

主な違反法令を前年と比べると、大麻取締法、覚醒剤取締法、麻薬等特例法、不正アクセス禁止法等は増加し、犯罪収益移転防止法、廃棄物処理法、入管法等は減少している。

検挙人員は346人で、前年に比べ4人(1.1%)の減少である(第2図・第2表のとおり)。

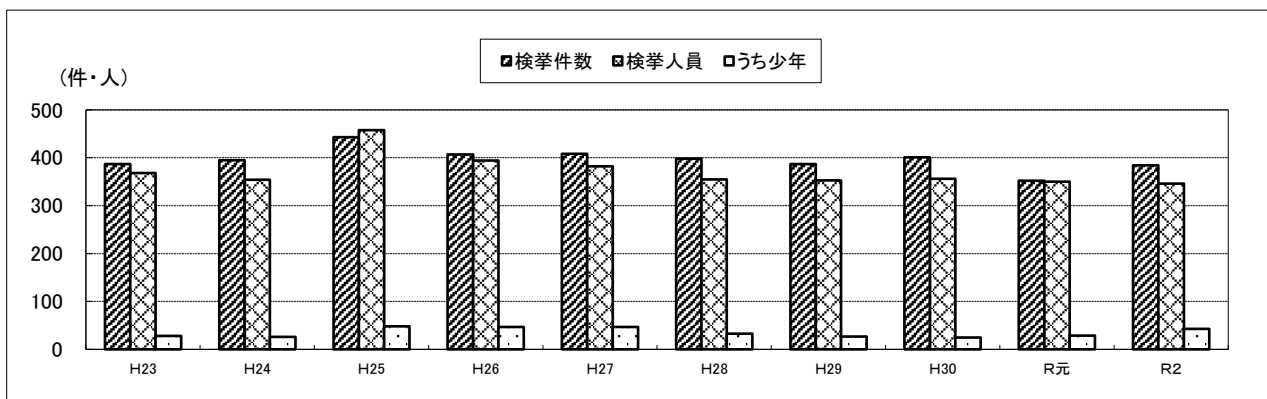
第1図



第1表

	令和元年		令和2年		前年対比			令和元年		令和2年		前年対比	
	件数	構成比	件数	構成比	増減	増減率		件数	構成比	件数	構成比	増減	増減率
総数	352	-	384	-	32	9.1%	火薬類取締法			1	0.3%	1	
公職選挙法	5	1.4%			-5	-100.0%	麻薬等取締法	3	0.9%	1	0.3%	-2	-66.7%
政治資金規正法	1	0.3%	1	0.3%			大麻取締法	27	7.7%	38	9.9%	11	40.7%
入管法	15	4.3%	7	1.8%	-8	-53.3%	覚醒剤取締法	56	15.9%	81	21.1%	25	44.6%
軽犯罪法	18	5.1%	20	5.2%	2	11.1%	毒劇物法	2	0.6%	3	0.8%	1	50.0%
酩酊者規制法			1	0.3%	1		麻薬等特例法	2	0.6%	12	3.1%	10	500.0%
迷惑防止条例	42	11.9%	41	10.7%	-1	-2.4%	医師法						
動物愛護管理法	1	0.3%	2	0.5%	1	100.0%	旅館業法						
ストーカー規制法	1	0.3%	3	0.8%	2	200.0%	廃棄物処理法	34	9.7%	20	5.2%	-14	-41.2%
DV法	1	0.3%			-1	-100.0%	狂犬病予防法	2	0.6%	1	0.3%	-1	-50.0%
特殊開銃用所持禁止法	2	0.6%			-2	-100.0%	特定商取引法	3	0.9%	3	0.8%		
風営適正化法	4	1.1%	9	2.3%	5	125.0%	森林法			3	0.8%	3	
売春防止法	2	0.6%	2	0.5%			漁業法						
児童福祉法	1	0.3%	1	0.3%			種の保存法	2	0.6%	4	1.0%	2	100.0%
未成年者飲酒禁止法			1	0.3%	1		郵便法	1	0.3%			-1	-100.0%
未成年者喫煙禁止法	2	0.6%	2	0.5%			電波法	1	0.3%	1	0.3%		
青少年保護育成条例	17	4.8%	21	5.5%	4	23.5%	不正アクセス禁止法	2	0.6%	30	7.8%	28	1400.0%
児童買春・児童ポルノ禁止法	13	3.7%	11	2.9%	-2	-15.4%	携帯電話不正利用防止法	1	0.3%	1	0.3%		
出資法	1	0.3%			-1	-100.0%	弁護士法	1	0.3%			-1	-100.0%
貸金業法	1	0.3%			-1	-100.0%	商標法	2	0.6%			-2	-100.0%
犯罪収益移転防止法	56	15.9%	37	9.6%	-19	-33.9%	屋外広告物法			1	0.3%	1	
銃刀法	25	7.1%	18	4.7%	-7	-28.0%	著作権法	4	1.1%			-4	-100.0%
狩猟法	1	0.3%	3	0.8%	2	200.0%	その他			4	1.0%	4	

第2図 特別法犯 年次別 検挙状況



第2表

		H23	H24	H25	H26	H27	H28	H29	H30	R元	R2	前年対比	
													増減
総 数	検 挙 件 数	387	395	443	407	408	398	387	401	352	384	32	9.1
	検 挙 人 員	368	354	458	394	382	355	353	356	350	346	-4	-1.1
	うち) 少 年	28	26	48	47	47	33	27	25	29	43	14	48.3
公 職 選 挙 法	検 挙 件 数	30		6		15	14	5	1	5		-5	-100.0
	検 挙 人 員	50		6		31	14	8	1	19		-19	-100.0
入 管 法	検 挙 件 数	1	1		1		1	9	4	15	7	-8	-53.3
	検 挙 人 員	1	1		1		9	9	5	12	7	-5	-41.7
軽 犯 罪 法	検 挙 件 数	43	39	46	52	37	26	29	19	18	20	2	11.1
	検 挙 人 員	50	40	62	72	51	26	29	17	17	34	17	100.0
迷 惑 防 止 条 例	検 挙 件 数	21	43	45	46	31	38	41	42	42	41	-1	-2.4
	検 挙 人 員	18	37	42	47	27	36	37	35	33	35	2	6.1
風 営 適 正 化 法	検 挙 件 数	1	8	5	6	6	5	4	4	4	9	5	125.0
	検 挙 人 員	5	9	9	6	7	11	5	6	6	20	14	233.3
売 春 防 止 法	検 挙 件 数	2	6	6	9	3	2	4	2	2	2		
	検 挙 人 員		9	13	8	3	2	4	2	5	10	5	100.0
児 童 福 祉 法	検 挙 件 数	3	3	2	5	2	3	5	2	1	1		
	検 挙 人 員	3	4	5	3	1	2	4		1	1		
青 少 年 保 護 育 成 例	検 挙 件 数	42	23	40	39	23	27	23	22	17	21	4	23.5
	検 挙 人 員	43	24	49	36	20	25	30	25	22	23	1	4.5
児 童 買 春・児 童 ポ ル ノ 禁 止 法	検 挙 件 数	4	13	11	10	17	17	12	26	13	11	-2	-15.4
	検 挙 人 員	6	10	7	10	13	10	12	24	10	9	-1	-10.0
出 資 法	検 挙 件 数	2	4	2					1	1			
	検 挙 人 員	3	6	1					1				
銃 刀 法	検 挙 件 数	46	53	49	38	36	29	23	32	25	18	-7	-28.0
	検 挙 人 員	32	43	45	30	29	24	17	25	22	13	-9	-40.9
狩 猟 法	検 挙 件 数	3	5	11	3	4	5	4	4	1	3	2	200.0
	検 挙 人 員	1	4	12	2	3	4	3	3	1	2	1	100.0
火 薬 類 取 締 法	検 挙 件 数	1	2	1		1	5	4	2		1	1	
	検 挙 人 員	1				1	5	1	1				
麻 薬 等 取 締 法	検 挙 件 数		2	3	2	2	2	2	4	3	1	-2	-66.7
	検 挙 人 員		1	2	1			1	2	3		-3	-100.0
大 麻 取 締 法	検 挙 件 数	13	11	13	7	11	25	13	20	27	38	11	40.7
	検 挙 人 員	9	6	13	5	12	21	11	16	23	36	13	56.5
覚 醒 剤 取 締 法	検 挙 件 数	99	89	80	86	91	78	93	92	56	81	25	44.6
	検 挙 人 員	71	72	65	68	57	61	66	60	46	59	13	28.3
毒 劇 物 法	検 挙 件 数	7	6	10		1	1	2	6	2	3	1	50.0
	検 挙 人 員	5	5	9		1		2	7	3	3		
廃 棄 物 処 理 法	検 挙 件 数	20	14	24	20	19	16	12	23	34	20	-14	-41.2
	検 挙 人 員	24	18	28	25	36	23	17	33	44	25	-19	-43.2
森 林 法	検 挙 件 数	1			1	1			1		3	3	
	検 挙 人 員	1			1	1			1				
漁 業 法	検 挙 件 数		1	1	1			1	2				
	検 挙 人 員		1	1	2			1	4				
電 波 法	検 挙 件 数	11	10	25	11	7	5	2	1	1	1		
	検 挙 人 員	11	9	24	11	7	5	2	1	1	1		
屋 外 広 告 物 法	検 挙 件 数	1			1	1			1		1	1	
	検 挙 人 員	2			1	1			1		1	1	
ス ト ー カ ー 規 制 法	検 挙 件 数		5	4	3	2	1	2	1	1	3	2	200.0
	検 挙 人 員		5	3	3	1			1	1	1		
D V 法	検 挙 件 数	1		1	6	2	1	1	1	1		-1	-100.0
	検 挙 人 員	1		1	4	2	1		1	1		-1	-100.0
そ の 他	検 挙 件 数	36	56	58	60	96	97	96	88	83	99	16	19.3
	検 挙 人 員	32	49	61	58	78	85	94	84	80	66	-14	-17.5

1 年次別 刑法犯 罪種別 認知・検挙件数及び検挙人員

	平成23年			平成24年			平成25年			平成26年			平成27年			平成28年			平成29年			平成30年			令和元年			令和2年				
	認知	検挙	人員	認知	検挙	人員	認知	検挙	人員	認知	検挙	人員	認知	検挙	人員	認知	検挙	人員	認知	検挙	人員	認知	検挙	人員	認知	検挙	人員	認知	検挙	人員		
総数	8,197	3,747	1,833	6,999	3,093	1,876	6,290	2,478	1,778	5,384	2,393	1,742	4,843	2,153	1,628	4,054	2,290	1,548	3,958	2,281	1,516	3,331	1,885	1,312	3,018	1,506	1,094	3,087	1,526	1,124		
凶悪犯	計	30	24	24	20	20	22	22	24	25	33	34	24	20	22	19	17	16	14	23	22	21	26	25	21	34	31	33	30	30	30	
	殺人	9	9	7	4	5	5	10	11	15	9	9	6	4	4	4	3	3	1	5	5	6	6	6	5	7	7	9	5	4	4	
	強盗	11	8	12	9	10	12				9	7	7	9	11	9	5	3	3	6	6	7	5	4	4	8	10	12	11	11	13	
	放火	6	5	3	3	2	2	7	8	6	5	6	6	6	6	4	5	5	4	6	6	5	7	6	4	7	4	4	4	3	2	
	強制性交等	4	2	2	4	3	3	5	5	4	10	12	5	1	1	2	4	5	6	6	5	3	8	9	8	12	10	8	10	12	11	
粗暴犯	計	278	202	197	354	277	283	378	304	318	343	297	321	273	232	244	282	258	279	327	268	276	280	249	246	288	243	258	299	239	245	
	凶器準備集合																															
	暴行	93	82	75	133	115	116	166	141	141	165	151	157	121	106	109	121	121	123	147	121	121	103	105	103	121	98	98	125	98	93	
	傷害	163	105	112	189	143	153	180	138	148	152	125	139	124	101	113	135	111	131	154	123	133	142	122	124	144	121	138	144	122	138	
	脅迫	10	5	4	19	11	9	20	15	12	16	15	13	22	19	15	18	20	18	17	16	12	20	15	10	16	14	16	22	15	11	
恐喝	12	10	6	13	8	5	12	10	17	10	6	12	6	6	7	8	6	7	9	8	10	15	7	9	7	10	6	8	4	3		
窃盗犯	6,323	2,949	1,257	5,204	2,215	1,168	4,593	1,691	1,080	3,960	1,581	1,039	3,582	1,438	976	2,899	1,531	922	2,762	1,591	900	2,332	1,254	780	1,988	938	563	1,896	907	600		
知能犯	計	218	150	87	213	231	106	199	150	106	230	169	113	238	191	167	183	190	135	202	150	117	151	127	85	124	75	68	176	91	63	
	詐欺	175	125	70	165	195	85	168	127	85	203	155	99	210	160	138	149	149	103	183	128	101	126	108	71	106	56	51	149	71	47	
	横領	18	11	12	16	17	14	15	16	13	12	6	8	12	12	13	10	16	18	11	12	8	8	6	5	11	9	9	15	13	11	
	偽造	24	13	3	27	14	4	16	7	8	15	8	6	14	18	14	20	21	11	8	9	5	15	11	6	6	9	6	11	7	5	
	あつせん利得処罰法	1	1	2	1	1	1																									
	汚職				3	3	2							2	1	2	3	3	2		1	3	2	2	3	1	1	2	1			
	背任				1	1											1	1	1													
風俗犯	計	44	39	24	37	26	22	40	32	20	32	29	26	43	42	34	29	26	20	34	35	28	56	53	37	41	44	34	33	32	27	
	賭博				1	1	4																1	1	3				1	1	4	
	わいせつ	44	39	24	36	25	18	40	32	20	32	29	26	43	42	34	29	26	20	34	35	28	55	52	34	41	44	34	32	31	23	
その他の刑法犯	1,304	383	244	1,171	324	275	1,058	277	229	786	283	219	687	228	188	644	269	178	610	215	174	486	177	143	543	175	138	653	227	159		

注 検挙件数は、検挙地主義による件数を示す。

3 年次別 刑法犯 罪種別 少年の検挙(補導)人員

	犯罪少年										触法少年										
	H23	H24	H25	H26	H27	H28	H29	H30	R元	R2	H23	H24	H25	H26	H27	H28	H29	H30	R元	R2	
総 数	419	384	347	313	231	210	165	134	108	96	79	43	84	47	59	39	21	17	12	21	
凶悪犯	計	1	1	8	4	1	2	1	2	4	6				1		1				
	殺人		1	6	1	1											1				
	強盗	1						1	1	3	3										
	放火																				
	強制性交等			2	3		2		1	1	3				1						
粗暴犯	計	27	40	58	44	19	31	17	16	18	12	2	2	14	9	14	3	1	2	6	5
	凶器準備集合																				
	暴行	5	7	11	12	3	4	4		5	3	1	1	11	6	9				2	
	傷害	21	32	35	29	16	21	13	12	13	8	1	1	1	3	5	1	1	1	4	3
	脅迫			1	3		2							1			2		1		2
恐喝	1	1	11			4		4		1			1								
窃盗犯	301	256	218	200	151	144	112	100	67	62	59	31	58	28	26	31	17	11	4	13	
知能犯	計	1	7	4	3	10	6	8		1											1
	詐欺	1	7	3	3	10	5	8		1											1
	横領																				
	偽造			1			1														
	汚職																				
	あつせん利得処罰法																				
背任																					
風俗犯	計	1	5	1	1	8	1	6	4	6	3			2		8		1	1	2	
	賭博		1																		
	わいせつ	1	4	1	1	8	1	6	4	6	3			2		8		1	1	2	
その他の刑法犯	88	75	58	61	42	26	21	12	12	13	18	10	10	9	11	5	1	3		2	

4 年次別 刑法犯 警察署別 少年の検挙(補導)人員

	犯罪少年																触法少年																								
	H23		H24		H25		H26		H27		H28		H29		H30		R元		R2		H23		H24		H25		H26		H27		H28		H29		H30		R元		R2		
	刑 法 犯	う ち 窃 盗	刑 法 犯	う ち 窃 盗	刑 法 犯	う ち 窃 盗	刑 法 犯	う ち 窃 盗	刑 法 犯	う ち 窃 盗	刑 法 犯	う ち 窃 盗	刑 法 犯	う ち 窃 盗	刑 法 犯	う ち 窃 盗	刑 法 犯	う ち 窃 盗	刑 法 犯	う ち 窃 盗	刑 法 犯	う ち 窃 盗	刑 法 犯	う ち 窃 盗	刑 法 犯	う ち 窃 盗	刑 法 犯	う ち 窃 盗	刑 法 犯	う ち 窃 盗	刑 法 犯	う ち 窃 盗	刑 法 犯	う ち 窃 盗	刑 法 犯	う ち 窃 盗	刑 法 犯	う ち 窃 盗			
総 数	419	301	384	256	347	218	313	200	231	151	210	144	165	112	134	100	108	67	96	62	79	59	43	31	84	58	47	28	59	26	39	31	21	17	17	11	12	4	21	13	
大分中央	66	36	83	42	61	36	76	48	38	22	71	43	58	42	36	26	33	17	21	11	28	23	14	10	18	9	4	3	8	5	8	5	5	4	1		3		1	1	
大分東	42	27	39	24	49	27	48	29	18	11	20	10	10	7	15	10	20	18	19	11	4	4	4	4	1		8	3	14	3	4	2			5	4	2		6	3	
大分南	58	41	32	27	46	27	27	16	29	18	21	12	22	16	14	14	4	2	11	8	17	13	5	4	6	6	6	2	3	2	4	2	1		4	1			2		
別 府	42	30	25	20	36	30	51	36	22	14	29	25	17	11	19	14	5	3	6	2	15	12	5	4	10	6	12	9	3		14	13	8	8	1	1					
杵築日出			20	18	23	11	11	7	16	14	4	4	12	7	12	11	4	2	4	2			2	2	3	3	1	1	9	4	4	4			2	1			4	4	
日 出	1	1																																							
杵 築	1	1																																							
国 東	6	4	1		8	6	7	7	6	5	5	4	1	1			1		1	1			1			1	1	2		1	1								1		
豊後高田	10	7			5	4	4				1	1			1	1	2	1			3				1	1			4	3							2	1	1	1	
宇 佐	17	14	25	16	33	24	11	8	22	13	16	13	18	12	8	2	5	2	3	3	1	1	1		3	3	3	1	1	1			2	2					1	1	
中 津	73	60	64	45	42	33	45	32	36	23	17	12	5	2	11	9	17	10	13	10	6	5	8	4	13	11	5	1	4	2			2	1	2	2			3	3	
玖 珠	9	3	16	14	3		3	2			1	1	1						1	1																					
日 田	29	25	20	10	8	5	9	4	14	11	5	5	7	4	10	7	10	6	3	1			1	1	1	1	3	3	1	1	1	1					2	2			
竹 田	2	2	1	1	3	2			4	3			4	3	3	2	1		1	1	5	1					1	1			2	2					1	1	1		
豊後大野	6	4	11	9	10	4	4	2	8	6	4		4	4	2	2	2	2	1	1								2	1			1									
佐 伯	24	17	19	15	16	6	10	8	11	5	8	7	3	2			2	2	4	3			2	2	6	3					1	1	2	2							
臼杵津久見			28	15	4	3	7	1	7	6	8	7	3	1	3	2	2	2	8	7					22	15	3	3	8	4	1	1	1	1			2		1		
津 久 見	22	21																																							
臼 杵	11	8																																							

注 H24.4.1 日出、杵築は杵築日出に、津久見、臼杵は臼杵津久見にそれぞれ統廃合

5 年次別 刑法犯 罪種別 認知・検挙件数及び検挙人員

◎刑法犯総数(交通業過傷を除く。)

	認知件数	検挙件数	検挙率		検挙人員	うち少年	犯罪率人口 10万人当たり
平成 23	8,197	3,747	45.7%		1,833	419	688.0
24	6,999	3,093	44.2%		1,876	384	590.2
25	6,290	2,478	39.4%		1,778	347	533.6
26	5,384	2,393	44.4%		1,742	313	459.5
27	4,843	2,153	44.5%		1,628	231	415.1
28	4,054	2,290	56.5%		1,548	210	349.6
29	3,958	2,281	57.6%		1,516	165	343.6
30	3,331	1,885	56.6%		1,312	134	291.4
令和 元	3,018	1,506	49.9%		1,094	108	266.0
2	3,087	1,526	49.4%		1,124	96	274.4

◎凶悪犯(殺人・強盗・放火・強制性交等)

	認知件数	検挙件数	検挙率		検挙人員	うち少年	犯罪率人口 10万人当たり
平成 23	30	24	80.0%		24	1	2.5
24	20	20	100.0%		22	1	1.7
25	22	24	109.1%		25	8	1.9
26	33	34	103.0%		24	4	2.8
27	20	22	110.0%		19	1	1.7
28	17	16	94.1%		14	2	1.5
29	23	22	95.7%		21	1	2.0
30	26	25	96.2%		21	2	2.3
令和 元	34	31	91.2%		33	4	3.0
2	30	30	100.0%		30	6	2.7

殺人

	認知件数	検挙件数	検挙率		検挙人員	うち少年	犯罪率人口 10万人当たり
平成 23	9	9	100.0%		7		0.8
24	4	5	125.0%		5	1	0.3
25	10	11	110.0%		15	6	0.8
26	9	9	100.0%		6	1	0.8
27	4	4	100.0%		4	1	0.3
28	3	3	100.0%		1		0.3
29	5	5	100.0%		6		0.4
30	6	6	100.0%		5		0.5
令和 元	7	7	100.0%		9		0.6
2	5	4	80.0%		4		0.4

強盗

	認知件数	検挙件数	検挙率		検挙人員	うち少年	犯罪率人口 10万人当たり
平成 23	11	8	72.7%		12	1	0.9
24	9	10	111.1%		12		0.8
25							
26	9	7	77.8%		7		0.8
27	9	11	122.2%		9		0.8
28	5	3	60.0%		3		0.4
29	6	6	100.0%		7	1	0.5
30	5	4	80.0%		4	1	0.4
令和 元	8	10	125.0%		12	3	0.7
2	11	11	100.0%		13	3	1.0

注 検挙件数は、検挙地主義による。以下同じ。

注 犯罪率は、毎年10月1日現在の県人口を基に算出(資料:「大分県統計年鑑」)。

(令和2年10月1日現在 大分県人口 1,124,983 人)

放 火

	認知件数	検挙件数	検挙率		検挙人員	うち少年	犯罪率人口 10万人当たり
平成 23	6	5	83.3%		3		0.5
24	3	2	66.7%		2		0.3
25	7	8	114.3%		6		0.6
26	5	6	120.0%		6		0.4
27	6	6	100.0%		4		0.5
28	5	5	100.0%		4		0.4
29	6	6	100.0%		5		0.5
30	7	6	85.7%		4		0.6
令和 元	7	4	57.1%		4		0.6
2	4	3	75.0%		2		0.4

強制性交等

	認知件数	検挙件数	検挙率		検挙人員	うち少年	犯罪率人口 10万人当たり
平成 23	4	2	50.0%		2		0.3
24	4	3	75.0%		3		0.3
25	5	5	100.0%		4	2	0.4
26	10	12	120.0%		5	3	0.9
27	1	1	100.0%		2		0.1
28	4	5	125.0%		6	2	0.3
29	6	5	83.3%		3		0.5
30	8	9	112.5%		8	1	0.7
令和 元	12	10	83.3%		8	1	1.1
2	10	12	120.0%		11	3	0.9

◎粗暴犯(凶器準備集合・暴行・傷害・脅迫・恐喝)

	認知件数	検挙件数	検挙率		検挙人員	うち少年	犯罪率人口 10万人当たり
平成 23	278	202	72.7%		197	27	23.3
24	354	277	78.2%		283	40	29.9
25	378	304	80.4%		318	58	32.1
26	343	297	86.6%		321	44	29.3
27	273	232	85.0%		244	19	23.4
28	282	258	91.5%		279	31	24.3
29	327	268	82.0%		276	17	28.4
30	280	249	88.9%		246	16	24.5
令和 元	288	243	84.4%		258	18	25.4
2	299	239	79.9%		245	12	26.6

暴 行

	認知件数	検挙件数	検挙率		検挙人員	うち少年	犯罪率人口 10万人当たり
平成 23	93	82	88.2%		75	5	7.8
24	133	115	86.5%		116	7	11.2
25	166	141	84.9%		141	11	14.1
26	165	151	91.5%		157	12	14.1
27	121	106	87.6%		109	3	10.4
28	121	121	100.0%		123	4	10.4
29	147	121	82.3%		121	4	12.8
30	103	105	101.9%		103		9.0
令和 元	121	98	81.0%		98	5	10.7
2	125	98	78.4%		93	3	11.1

傷 害

	認知件数	検挙件数	検挙率		検挙人員		犯罪率人口 10万人当たり
						うち少年	
平成 23	163	105	64.4%	112	21	13.7	
24	189	143	75.7%	153	32	15.9	
25	180	138	76.7%	148	35	15.3	
26	152	125	82.2%	139	29	13.0	
27	124	101	81.5%	113	16	10.6	
28	135	111	82.2%	131	21	11.6	
29	154	123	79.9%	133	13	13.4	
30	142	122	85.9%	124	12	12.4	
令和 元	144	121	84.0%	138	13	12.7	
2	144	122	84.7%	138	8	12.8	

脅 迫

	認知件数	検挙件数	検挙率		検挙人員		犯罪率人口 10万人当たり
						うち少年	
平成 23	10	5	50.0%	4		0.8	
24	19	11	57.9%	9		1.6	
25	20	15	75.0%	12	1	1.7	
26	16	15	93.8%	13	3	1.4	
27	22	19	86.4%	15		1.9	
28	18	20	111.1%	18	2	1.6	
29	17	16	94.1%	12		1.5	
30	20	15	75.0%	10		1.7	
令和 元	16	14	87.5%	16		1.4	
2	22	15	68.2%	11		2.0	

恐 喝

	認知件数	検挙件数	検挙率		検挙人員		犯罪率人口 10万人当たり
						うち少年	
平成 23	12	10	83.3%	6	1	1.0	
24	13	8	61.5%	5	1	1.1	
25	12	10	83.3%	17	11	1.0	
26	10	6	60.0%	12		0.9	
27	6	6	100.0%	7		0.5	
28	8	6	75.0%	7	4	0.7	
29	9	8	88.9%	10		0.8	
30	15	7	46.7%	9	4	1.3	
令和 元	7	10	142.9%	6		0.6	
2	8	4	50.0%	3	1	0.7	

◎窃盗犯

	認知件数	検挙件数	検挙率		検挙人員		犯罪率人口 10万人当たり
						うち少年	
平成 23	6,323	2,949	46.6%	1,257	301	530.7	
24	5,204	2,215	42.6%	1,168	256	438.8	
25	4,593	1,691	36.8%	1,080	218	389.6	
26	3,960	1,581	39.9%	1,039	200	338.0	
27	3,582	1,438	40.1%	976	151	307.0	
28	2,899	1,531	52.8%	922	144	250.0	
29	2,762	1,591	57.6%	900	112	239.8	
30	2,332	1,254	53.8%	780	100	204.0	
令和 元	1,988	938	47.2%	563	67	175.2	
2	1,896	907	47.8%	600	62	168.5	

◎知能犯(詐欺・横領・偽造・汚職・背任)

	認知件数	検挙件数	検挙率		検挙人員		犯罪率人口 10万人当たり
						うち少年	
平成 23	218	150	68.8%	87	1	18.3	
24	213	231	108.5%	106	7	18.0	
25	199	150	75.4%	106	4	16.9	
26	230	169	73.5%	113	3	19.6	
27	238	191	80.3%	167	10	20.4	
28	183	190	103.8%	135	6	15.8	
29	202	150	74.3%	117	8	17.5	
30	151	127	84.1%	85		13.2	
令和 元	124	75	60.5%	68	1	10.9	
2	176	91	51.7%	63		15.6	

詐欺

	認知件数	検挙件数	検挙率		検挙人員		犯罪率人口 10万人当たり
						うち少年	
平成 23	175	125	71.4%	70	1	14.7	
24	165	195	118.2%	85	7	13.9	
25	168	127	75.6%	85	3	14.3	
26	203	155	76.4%	99	3	17.3	
27	210	160	76.2%	138	10	18.0	
28	149	149	100.0%	103	5	12.8	
29	183	128	69.9%	101	8	15.9	
30	126	108	85.7%	71		11.0	
令和 元	106	56	52.8%	51	1	9.3	
2	149	71	47.7%	47		13.2	

横領

	認知件数	検挙件数	検挙率		検挙人員		犯罪率人口 10万人当たり
						うち少年	
平成 23	18	11	61.1%	12		1.5	
24	16	17	106.3%	14		1.3	
25	15	16	106.7%	13		1.3	
26	12	6	50.0%	8		1.0	
27	12	12	100.0%	13		1.0	
28	10	16	160.0%	18		0.9	
29	11	12	109.1%	8		1.0	
30	8	6	75.0%	5		0.7	
令和 元	11	9	81.8%	9		1.0	
2	15	13	86.7%	11		1.3	

偽造

	認知件数	検挙件数	検挙率		検挙人員		犯罪率人口 10万人当たり
						うち少年	
平成 23	24	13	54.2%	3		2.0	
24	27	14	51.9%	4		2.3	
25	16	7	43.8%	8	1	1.4	
26	15	8	53.3%	6		1.3	
27	14	18	128.6%	14		1.2	
28	20	21	105.0%	11	1	1.7	
29	8	9	112.5%	5		0.7	
30	15	11	73.3%	6		1.3	
令和 元	6	9	150.0%	6		0.5	
2	11	7	63.6%	5		1.0	

汚 職

	認知件数	検挙件数	検挙率	検挙人員	うち少年	犯 罪 率 人 口 10 万 人 当 たり
平成 23						
24	3	3	100.0%	2		0.3
25						
26						
27	2	1	50.0%	2		0.2
28	3	3	100.0%	2		0.3
29		1		3		
30	2	2	100.0%	3		0.2
令和 元	1	1	100.0%	2		0.1
2	1		0.0%			0.1

背 任

	認知件数	検挙件数	検挙率	検挙人員	うち少年	犯 罪 率 人 口 10 万 人 当 たり
平成 23						
24	1	1	100.0%			0.1
25						
26						
27						
28	1	1	100.0%	1		0.1
29						
30						
令和 元						
2						

◎風俗犯(賭博・わいせつ)

	認知件数	検挙件数	検挙率	検挙人員	うち少年	犯 罪 率 人 口 10 万 人 当 たり
平成 23	44	39	88.6%	24	1	3.7
24	37	26	70.3%	22	5	3.1
25	40	32	80.0%	20	1	3.4
26	32	29	90.6%	26	1	2.7
27	43	42	97.7%	34	8	3.7
28	29	26	89.7%	20	1	2.5
29	34	35	102.9%	28	6	3.0
30	56	53	94.6%	37	4	4.9
令和 元	41	44	107.3%	34	6	3.6
2	33	32	97.0%	27	3	2.9

賭 博

	認知件数	検挙件数	検挙率	検挙人員	うち少年	犯 罪 率 人 口 10 万 人 当 たり
平成 23						
24	1	1	100.0%	4		0.1
25						
26						
27						
28						
29						
30	1	1	100.0%	3		0.1
令和 元						
2	1	1	100.0%	4		0.1

わいせつ

	認知件数	検挙件数	検挙率		検挙人員		犯罪率人口 10万人当たり
						うち少年	
平成 23	44	39	88.6%	24	1	3.7	
24	36	25	69.4%	18	4	3.0	
25	40	32	80.0%	20	1	3.4	
26	32	29	90.6%	26	1	2.7	
27	43	42	97.7%	34	8	3.7	
28	29	26	89.7%	20	1	2.5	
29	34	35	102.9%	28	6	3.0	
30	55	52	94.5%	34	4	4.8	
令和 元	41	44	107.3%	34	6	3.6	
2	32	31	96.9%	23	3	2.8	

強制わいせつ

	認知件数	検挙件数	検挙率		検挙人員		犯罪率人口 10万人当たり
						うち少年	
平成 23	26	23	88.5%	12	1	2.2	
24	22	13	59.1%	11	4	1.9	
25	26	19	73.1%	8	1	2.2	
26	23	21	91.3%	19	1	2.0	
27	25	25	100.0%	19	6	2.1	
28	12	10	83.3%	9	1	1.0	
29	20	20	100.0%	15	4	1.7	
30	36	31	86.1%	22	3	3.1	
令和 元	25	31	124.0%	23	5	2.2	
2	17	16	94.1%	13	1	1.5	

◎その他の刑法犯

	認知件数	検挙件数	検挙率		検挙人員		犯罪率人口 10万人当たり
						うち少年	
平成 23	1,304	383	29.4%	244	88	109.4	
24	1,171	324	27.7%	275	75	98.7	
25	1,058	277	26.2%	229	58	89.8	
26	786	283	36.0%	219	61	67.1	
27	687	228	33.2%	188	42	58.9	
28	644	269	41.8%	178	26	55.5	
29	610	215	35.2%	174	21	53.0	
30	486	177	36.4%	143	12	42.5	
令和 元	543	175	32.2%	138	12	47.9	
2	653	227	34.8%	159	13	58.0	

占有離脱物横領

	認知件数	検挙件数	検挙率		検挙人員		犯罪率人口 10万人当たり
						うち少年	
平成 23	184	166	90.2%	157	63	15.4	
24	176	179	101.7%	178	56	14.8	
25	199	151	75.9%	146	34	16.9	
26	108	120	111.1%	122	42	9.2	
27	103	94	91.3%	91	22	8.8	
28	86	83	96.5%	79	18	7.4	
29	92	88	95.7%	81	16	8.0	
30	65	59	90.8%	56	3	5.7	
令和 元	88	70	79.5%	64	4	7.8	
2	74	70	94.6%	68	5	6.6	

住居侵入

	認知件数	検挙件数	検挙率		検挙人員		犯罪率人口 10万人当たり
						うち少年	
平成 23	96	70		72.9%	11	1	8.1
24	80	47		58.8%	18	4	6.7
25	77	27		35.1%	21	11	6.5
26	67	65		97.0%	35	12	5.7
27	74	35		47.3%	29	7	6.3
28	78	76		97.4%	23	1	6.7
29	60	43		71.7%	17	1	5.2
30	57	31		54.4%	17	1	5.0
令和 元	67	30		44.8%	16	4	5.9
2	81	48		59.3%	25	1	7.2

器物損壊等

	認知件数	検挙件数	検挙率		検挙人員		犯罪率人口 10万人当たり
						うち少年	
平成 23	966	103		10.7%	27	8	81.1
24	857	46		5.4%	20	8	72.3
25	727	62		8.5%	24	5	61.7
26	559	62		11.1%	32	5	47.7
27	454	60		13.2%	27	3	38.9
28	431	76		17.6%	39	3	37.2
29	399	43		10.8%	28		34.6
30	302	47		15.6%	30	6	26.4
令和 元	302	40		13.2%	22		26.6
2	405	60		14.8%	34	3	36.0

公務執行妨害

	認知件数	検挙件数	検挙率		検挙人員		犯罪率人口 10万人当たり
						うち少年	
平成 23	13	12		92.3%	11	1	1.1
24	12	13		108.3%	13	1	1.0
25	12	10		83.3%	6	1	1.0
26	8	11		137.5%	11		0.7
27	7	7		100.0%	6	2	0.6
28	7	5		71.4%	2		0.6
29	7	6		85.7%	4		0.6
30	4	5		125.0%	4		0.3
令和 元	2	2		100.0%	1		0.2
2	6	5		83.3%	3		0.5

6 年次別 窃盗手口別 認知・検挙件数及び検挙人員

◎侵入盗総数

	認知件数	検挙件数		検挙率	検挙人員	うち少年	犯罪率人口 10万人当たり
		検挙地主義	発生地主義				
平成 23	788	430	440	54.6%	86	24	66.1
24	550	430	460	78.2%	105	26	46.4
25	536	260	260	48.5%	88	20	45.5
26	357	229	240	64.1%	76	21	30.5
27	388	307	324	79.1%	91	19	33.3
28	304	396	276	130.3%	73	12	26.2
29	377	378	326	100.3%	83	14	32.7
30	283	260	207	91.9%	77	5	24.8
令和 元	219	185	191	84.5%	48	3	19.3
2	202	160	145	79.2%	49	9	18.0

空き巣

	認知件数	検挙件数		検挙率	検挙人員	うち少年	犯罪率人口 10万人当たり
		検挙地主義	発生地主義				
平成 23	200	97	130	48.5%	21	4	16.8
24	156	75	79	48.1%	18	2	13.2
25	179	48	57	26.8%	20	5	15.2
26	136	65	76	47.8%	20	2	11.6
27	124	59	68	47.6%	21	2	10.6
28	86	114	107	132.6%	22	1	7.4
29	107	88	86	82.2%	20	4	9.3
30	67	87	54	129.9%	14		5.9
令和 元	65	29	34	44.6%	9	1	5.7
2	53	36	35	67.9%	9	3	4.7

忍込み

	認知件数	検挙件数		検挙率	検挙人員	うち少年	犯罪率人口 10万人当たり
		検挙地主義	発生地主義				
平成 23	171	122	98	71.3%	10	1	14.4
24	83	61	66	73.5%	10	2	7.0
25	92	11	13	12.0%	5		7.8
26	69	27	46	39.1%	5		5.9
27	61	129	135	211.5%	12		5.2
28	65	27	26	41.5%	5		5.6
29	77	58	57	75.3%	8		6.7
30	43	57	44	132.6%	7		3.8
令和 元	22	29	26	131.8%	6	1	1.9
2	11	33	14	300.0%	6		1.0

居空き

	認知件数	検挙件数		検挙率	検挙人員	うち少年	犯罪率人口 10万人当たり
		検挙地主義	発生地主義				
平成 23	16	7	8	43.8%	3		1.3
24	14	10	10	71.4%	4	2	1.2
25	16	3	3	18.8%	3	1	1.4
26	6	5	5	83.3%	4	3	0.5
27	13	9	9	69.2%	8	5	1.1
28	4	5	5	125.0%	4		0.3
29	6	5	5	83.3%	4	4	0.5
30	9	9	8	100.0%	10	1	0.8
令和 元	8	4	4	50.0%	1		0.7
2	3	4	3	133.3%	2	1	0.3

注 検挙率は、検挙地主義による検挙件数による。以下同じ。

注 犯罪率は、毎年10月1日現在の分県の人口を基に算出(資料:「大分県統計年鑑」)。

(令和2年10月1日現在大分県人口 1,124,983 人)

金庫破り

	認知件数	検挙件数		検挙率	検挙人員	うち少年	犯罪率人口 10万人当たり
		検挙地主義	発生地主義				
平成 23	12		3	0.0%			1.0
24	13	9	13	69.2%	6	1	1.1
25	14	8	7	57.1%			1.2
26	6	8	7	133.3%	2		0.5
27	11	6	5	54.5%	4		0.9
28	9	9	6	100.0%	1		0.8
29	7	7	7	100.0%			0.6
30	2		1	0.0%			0.2
令和 元	4	3	4	75.0%			0.4
2	2	1	1	50.0%	1		0.2

旅館荒し

	認知件数	検挙件数		検挙率	検挙人員	うち少年	犯罪率人口 10万人当たり
		検挙地主義	発生地主義				
平成 23							
24	2	2	2	100.0%	2		0.2
25	6	3	2	50.0%	2		0.5
26	6	7	7	116.7%	1	1	0.5
27	1			0.0%			0.1
28	1	1	2	100.0%	1		0.1
29	1	1	1	100.0%	1		0.1
30	4	2	2	50.0%	1		0.3
令和 元	2	2	2	100.0%			0.2
2	6	8	6	133.3%	1		0.5

官公署荒し

	認知件数	検挙件数		検挙率	検挙人員	うち少年	犯罪率人口 10万人当たり
		検挙地主義	発生地主義				
平成 23	7	22	22	314.3%	1		0.6
24	1	5	5	500.0%	3	3	0.1
25	1			0.0%			0.1
26							
27							
28							
29	1	2	1	200.0%	1		0.1
30							
令和 元							
2							

学校荒し

	認知件数	検挙件数		検挙率	検挙人員	うち少年	犯罪率人口 10万人当たり
		検挙地主義	発生地主義				
平成 23	16	16	16	100.0%	8	8	1.3
24	11	1	1	9.1%	1	1	0.9
25	10	5	6	50.0%	1		0.8
26	6	3	3	50.0%	1		0.5
27	2	1	1	50.0%			0.2
28	12	12	12	100.0%	2	1	1.0
29	5	11	11	220.0%	4		0.4
30	3	3	4	100.0%			0.3
令和 元	4	2	2	50.0%	1	1	0.4
2							

病院荒し

	認知件数	検挙件数		検挙率	検挙人員	うち少年	犯罪率人口 10万人当たり
		検挙地主義	発生地主義				
平成 23	5	1	3	20.0%	1		0.4
24	6	5	6	83.3%	1		0.5
25	1	1	1	100.0%			0.1
26	3			0.0%			0.3
27	4	7	5	175.0%			0.3
28	2	6	3	300.0%			0.2
29	1	1		100.0%			0.1
30	1	1	1	100.0%	1		0.1
令和 元	1	1	1	100.0%	1		0.1
2							

給油所荒し

	認知件数	検挙件数		検挙率	検挙人員	うち少年	犯罪率人口 10万人当たり
		検挙地主義	発生地主義				
平成 23	3			0.0%			0.3
24	4	3	3	75.0%	2		0.3
25	1			0.0%			0.1
26	4	2	2	50.0%	1		0.3
27	1		1	0.0%			0.1
28	1	1	1	100.0%			0.1
29	1			0.0%			0.1
30	1		1	0.0%			0.1
令和 元	1	1	1	100.0%	1		0.1
2							

事務所荒し

	認知件数	検挙件数		検挙率	検挙人員	うち少年	犯罪率人口 10万人当たり
		検挙地主義	発生地主義				
平成 23	96	33	44	34.4%	5		8.1
24	80	79	91	98.8%	5		6.7
25	53	55	52	103.8%	9	3	4.5
26	26	29	23	111.5%	3		2.2
27	38	10	16	26.3%	5		3.3
28	25	31	29	124.0%	4	1	2.2
29	39	78	43	200.0%	9	1	3.4
30	50	16	25	32.0%	7		4.4
令和 元	38	50	52	131.6%	5		3.3
2	20	14	15	70.0%	5		1.8

出店荒し

	認知件数	検挙件数		検挙率	検挙人員	うち少年	犯罪率人口 10万人当たり
		検挙地主義	発生地主義				
平成 23	176	63	59	35.8%	10	6	14.8
24	83	136	129	163.9%	24	12	7.0
25	75	45	49	60.0%	24	10	6.4
26	48	27	26	56.3%	17	14	4.1
27	71	43	43	60.6%	17	9	6.1
28	56	167	56	298.2%	18	8	4.8
29	55	51	45	92.7%	11	2	4.8
30	42	51	29	121.4%	15	2	3.7
令和 元	31	37	38	119.4%	6		2.7
2	28	25	22	89.3%	7	1	2.5

工場荒し

	認知件数	検挙件数		検挙率	検挙人員	うち少年	犯罪率人口 10万人当たり
		検挙地主義	発生地主義				
平成 23	6			0.0%			0.5
24	2	4	6	200.0%	3		0.2
25	3	3	2	100.0%			0.3
26	2	1	1	50.0%	1		0.2
27	2			0.0%			0.2
28	3	1	2	33.3%	2		0.3
29	5	4	4	80.0%	4		0.4
30	2	2	2	100.0%	1		0.2
令和 元	5	5	5	100.0%	1		0.4
2	2			0.0%			0.2

更衣室荒し

	認知件数	検挙件数		検挙率	検挙人員	うち少年	犯罪率人口 10万人当たり
		検挙地主義	発生地主義				
平成 23	4			0.0%			0.3
24	4	1	2	25.0%	1		0.3
25	4	1	1	25.0%	1		0.3
26	1			0.0%			0.1
27	2	1	1	50.0%	1		0.2
28	3	2	2	66.7%			0.3
29	2	2	2	100.0%	3	3	0.2
30	5	4	4	80.0%	3		0.4
令和 元	7	2	2	28.6%	2		0.6
2			6				

倉庫荒し

	認知件数	検挙件数		検挙率	検挙人員	うち少年	犯罪率人口 10万人当たり
		検挙地主義	発生地主義				
平成 23	50	37	28	74.0%	14	5	4.2
24	53	19	25	35.8%	11	1	4.5
25	46	49	41	106.5%	10		3.9
26	25	33	26	132.0%	9		2.1
27	28	24	23	85.7%	13	3	2.4
28	11	4	7	36.4%	4	1	0.9
29	31	25	20	80.6%	6		2.7
30	25	14	14	56.0%	9		2.2
令和 元	12	6	6	50.0%	5		1.1
2	17	9	9	52.9%	7		1.5

◎乗り物盗(自動車盗・オートバイ盗・自転車盗)

	認知件数	検挙件数		検挙率	検挙人員	うち少年	犯罪率人口 10万人当たり
		検挙地主義	発生地主義				
平成 23	2,291	183	194	8.0%	160	119	192.3
24	1,916	221	220	11.5%	144	100	161.6
25	1,766	180	179	10.2%	138	98	149.8
26	1,656	136	133	8.2%	114	80	141.3
27	1,377	143	143	10.4%	93	65	118.0
28	1,076	113	118	10.5%	89	60	92.8
29	883	114	106	12.9%	69	39	76.7
30	729	90	89	12.3%	53	28	63.8
令和 元	619	57	58	9.2%	32	21	54.6
2	480	66	66	13.8%	42	19	42.7

自動車盗

	認知件数	検挙件数		検挙率	検挙人員	うち少年	犯罪率人口 10万人当たり
		検挙地主義	発生地主義				
平成 23	34	22	30	64.7%	13	3	2.9
24	37	29	28	78.4%	20	5	3.1
25	21	18	16	85.7%	13	5	1.8
26	24	16	16	66.7%	15	3	2.0
27	25	23	24	92.0%	17	4	2.1
28	17	13	17	76.5%	11	4	1.5
29	23	17	10	73.9%	7	2	2.0
30	19	19	18	100.0%	9		1.7
令和 元	10	4	4	40.0%	2	1	0.9
2	8	5	5	62.5%	3		0.7

オートバイ盗

	認知件数	検挙件数		検挙率	検挙人員	うち少年	犯罪率人口 10万人当たり
		検挙地主義	発生地主義				
平成 23	399	50	51	12.5%	50	47	33.5
24	363	85	86	23.4%	29	28	30.6
25	325	53	53	16.3%	41	40	27.6
26	266	43	41	16.2%	46	45	22.7
27	140	49	49	35.0%	31	31	12.0
28	113	38	38	33.6%	30	28	9.7
29	44	13	13	29.5%	9	9	3.8
30	64	12	12	18.8%	8	7	5.6
令和 元	24	6	6	25.0%	1	1	2.1
2	32	8	8	25.0%	6	4	2.8

自転車盗

	認知件数	検挙件数		検挙率	検挙人員	うち少年	犯罪率人口 10万人当たり
		検挙地主義	発生地主義				
平成 23	1,858	111	113	6.0%	97	69	155.9
24	1,516	107	106	7.1%	95	67	127.8
25	1,420	109	110	7.7%	84	53	120.5
26	1,366	77	76	5.6%	53	32	116.6
27	1,212	71	70	5.9%	45	30	103.9
28	946	62	63	6.6%	48	28	81.6
29	816	84	83	10.3%	53	28	70.8
30	646	59	59	9.1%	36	21	56.5
令和 元	585	47	48	8.0%	29	19	51.6
2	440	53	53	12.0%	33	15	39.1

◎非侵入盗

	認知件数	検挙件数		検挙率	検挙人員	うち少年	犯罪率人口 10万人当たり
		検挙地主義	発生地主義				
平成 23	3,244	2,336	1,783	72.0%	1,011	158	272.3
24	2,738	1,564	1,480	57.1%	919	130	230.9
25	2,291	1,251	1,163	54.6%	854	100	194.4
26	1,947	1,216	1,214	62.5%	849	99	166.2
27	1,817	988	994	54.4%	792	67	155.7
28	1,519	1,022	1,012	67.3%	760	72	131.0
29	1,502	1,099	1,088	73.2%	748	59	130.4
30	1,320	904	902	68.5%	650	67	115.5
令和 元	1,150	696	675	60.5%	483	43	101.4
2	1,214	681	710	56.1%	509	34	107.9

払出盗

	認知件数	検挙件数		検挙率	検挙人員	うち少年	犯罪率人口 10万人当たり
		検挙地主義	発生地主義				
平成 23	1	6	5	600.0%			0.1
24	4	2	3	50.0%			0.3
25	3	60	3	2000.0%			0.3
26	2	1	1	50.0%			0.2
27	2	12	3	600.0%			0.2
28	2	9	2	450.0%			0.2
29	6	3	6	50.0%	2		0.5
30	20	23	13	115.0%	1	1	1.7
令和 元	15	17	21	113.3%	1		1.3
2	21	18	18	85.7%	1		1.9

脱衣場ねらい

	認知件数	検挙件数		検挙率	検挙人員	うち少年	犯罪率人口 10万人当たり
		検挙地主義	発生地主義				
平成 23	43	2	5	4.7%	1		3.6
24	57	19	19	33.3%	1		4.8
25	34	3	14	8.8%			2.9
26	32	3	3	9.4%			2.7
27	36	10	10	27.8%	2		3.1
28	31	13	13	41.9%	3		2.7
29	16	1	1	6.3%	1		1.4
30	20	4	4	20.0%	2		1.7
令和 元	19	6	6	31.6%	1		1.7
2	12		1	0.0%			1.1

色情ねらい

	認知件数	検挙件数		検挙率	検挙人員	うち少年	犯罪率人口 10万人当たり
		検挙地主義	発生地主義				
平成 23	76	29	29	38.2%	3		6.4
24	89	70	72	78.7%	7	1	7.5
25	79	13	13	16.5%	6		6.7
26	67	38	38	56.7%	6		5.7
27	56	22	21	39.3%	10	1	4.8
28	54	28	29	51.9%	10	1	4.7
29	59	91	91	154.2%	6		5.1
30	44	18	19	40.9%	7		3.8
令和 元	50	23	23	46.0%	9	1	4.4
2	56	22	21	39.3%	9	1	5.0

工事場ねらい

	認知件数	検挙件数		検挙率	検挙人員	うち少年	犯罪率人口 10万人当たり
		検挙地主義	発生地主義				
平成 23	87	8	10	9.2%	4		7.3
24	76	9	9	11.8%	4		6.4
25	67	15	14	22.4%	4		5.7
26	34	33	31	97.1%	3		2.9
27	39	4	4	10.3%			3.3
28	7	1	2	14.3%	2		0.6
29	18	5	5	27.8%	3	1	1.6
30	40	3	3	7.5%	1		3.5
令和 元	16	20	20	125.0%	1		1.4
2	19	1	1	5.3%	1		1.7

ひったくり

	認知件数	検挙件数		検挙率	検挙人員	うち少年	犯罪率人口 10万人当たり
		検挙地主義	発生地主義				
平成 23	17	3	3	17.6%	3	1	1.4
24	22	7	8	31.8%	4	2	1.9
25	12	7	7	58.3%	2		1.0
26	15	9	8	60.0%	9	6	1.3
27	9	3	9	33.3%	7		0.8
28	7	4	4	57.1%	6	3	0.6
29	8	7	7	87.5%	6	1	0.7
30	1	2	1	200.0%	1		0.1
令和 元	3	1	1	33.3%	1		0.3
2	3			0.0%			0.3

すり

	認知件数	検挙件数		検挙率	検挙人員	うち少年	犯罪率人口 10万人当たり
		検挙地主義	発生地主義				
平成 23	7	4	5	57.1%	5	2	0.6
24	10	6	6	60.0%	5		0.8
25	6	5	5	83.3%	4	1	0.5
26	4	7	5	175.0%	5		0.3
27	3	2	2	66.7%	2		0.3
28	2	2	2	100.0%	3	2	0.2
29	3	2	2	66.7%	2		0.3
30	2	3	3	150.0%	4		0.2
令和 元	4	3	3	75.0%	5	2	0.4
2	6	2	4	33.3%	2		0.5

万引き

	認知件数	検挙件数		検挙率	検挙人員	うち少年	犯罪率人口 10万人当たり
		検挙地主義	発生地主義				
平成 23	1,049	852	856	81.2%	821	130	88.0
24	979	759	763	77.5%	708	83	82.6
25	849	703	716	82.8%	676	85	72.0
26	794	681	678	85.8%	641	70	67.8
27	735	634	644	86.3%	594	48	63.0
28	647	562	577	86.9%	550	58	55.8
29	702	550	555	78.3%	530	43	60.9
30	507	492	494	97.0%	453	53	44.4
令和 元	461	348	350	75.5%	315	32	40.6
2	472	385	397	81.6%	350	19	42.0

置引き

	認知件数	検挙件数		検挙率	検挙人員	うち少年	犯罪率人口 10万人当たり
		検挙地主義	発生地主義				
平成 23	251	61	61	24.3%	60	1	21.1
24	250	68	71	27.2%	69	12	21.1
25	215	59	62	27.4%	57	6	18.2
26	165	85	72	51.5%	65	4	14.1
27	128	58	58	45.3%	56	5	11.0
28	117	64	64	54.7%	61	3	10.1
29	122	77	74	63.1%	64	1	10.6
30	118	65	65	55.1%	64	2	10.3
令和 元	100	53	56	53.0%	49		8.8
2	99	54	55	54.5%	49	1	8.8

車上ねらい

	認知件数	検挙件数		検挙率	検挙人員	うち少年	犯罪率人口 10万人当たり
		検挙地主義	発生地主義				
平成 23	603	149	131	24.7%	13		50.6
24	434	105	140	24.2%	17		36.6
25	355	68	73	19.2%	9		30.1
26	285	194	210	68.1%	21	3	24.3
27	255	43	46	16.9%	17	3	21.9
28	234	119	128	50.9%	13		20.2
29	159	135	128	84.9%	9		13.8
30	232	143	147	61.6%	16	1	20.3
令和 元	198	78	74	39.4%	16	4	17.5
2	189	49	83	25.9%	13	2	16.8

部品ねらい

	認知件数	検挙件数		検挙率	検挙人員	うち少年	犯罪率人口 10万人当たり
		検挙地主義	発生地主義				
平成 23	204	90	12	44.1%	7	5	17.1
24	117	14	26	12.0%	8	8	9.9
25	109	6	10	5.5%	4	1	9.2
26	106	5	5	4.7%	4		9.0
27	58	7	9	12.1%	3		5.0
28	42	20	20	47.6%	2	1	3.6
29	69	6	11	8.7%	1		6.0
30	33	13	15	39.4%	3		2.9
令和 元	35	4	4	11.4%	3		3.1
2	31	7	7	22.6%	3	2	2.8

自動販売機ねらい

	認知件数	検挙件数		検挙率	検挙人員	うち少年	犯罪率人口 10万人当たり
		検挙地主義	発生地主義				
平成 23	253	917	446	362.5%	2	2	21.2
24	68	294	193	432.4%	11	8	5.7
25	73	51	35	69.9%	2		6.2
26	70	13	16	18.6%	10	10	6.0
27	72	22	33	30.6%	5	5	6.2
28	77	76	37	98.7%	6	2	6.6
29	42	89	76	211.9%	10	6	3.6
30	32	7	6	21.9%	8	7	2.8
令和 元	17	12	12	70.6%	2		1.5
2	25	11	11	44.0%	4	4	2.2

職場ねらい

	認知件数	検挙件数		検挙率	検挙人員	うち少年	犯罪率人口 10万人当たり
		検挙地主義	発生地主義				
平成 23	68	19	18	27.9%	9		5.7
24	73	23	24	31.5%	15	6	6.2
25	70	18	18	25.7%	8	1	5.9
26	56	17	17	30.4%	16	3	4.8
27	48	20	21	41.7%	15		4.1
28	45	22	22	48.9%	20		3.9
29	41	16	15	39.0%	13	3	3.6
30	49	25	25	51.0%	19	1	4.3
令和 元	57	46	22	80.7%	18	2	5.0
2	24	7	7	29.2%	4	1	2.1

7 年次別 重要犯罪 警察署別 認知・検挙件数及び検挙人員

(平成23年)

	総数			殺人			強盗			放火			強制性交等			強制わいせつ			略取誘拐等		
	認知	検挙	人員	認知	検挙	人員	認知	検挙	人員	認知	検挙	人員	認知	検挙	人員	認知	検挙	人員	認知	検挙	人員
総数	57	48	37	9	9	7	11	8	12	6	5	3	4	2	2	26	23	12	1	1	1
大分中央	15	14	14	3	3	3	2	2	6	1	1		2	1	1	6	6	3	1	1	1
大分東	7	7	4	1	2	1	2	2	2	1						3	3	1			
大分南	9	7	4	1	1	1	2	1	1							6	5	2			
別府	5	6	4		1	1										5	5	3			
日出	3	1	1	1									2	1	1						
杵築	2	1	1				2	1	1												
国東	1	1	0													1	1				
豊後高田	1	1	1													1	1	1			
宇佐	1	1	1													1	1	1			
中津	7	5	4				3	2	2	2	2	1				2	1	1			
玖珠	1	1	1							1	1	1									
日田	1	0	0	1																	
竹田	1	1	0	1	1																
豊後大野	0	0	0																		
佐伯	1	0	0													1					
津久見	0	0	0																		
臼杵	2	2	2	1	1	1				1	1	1									

(平成24年)

	総数			殺人			強盗			放火			強制性交等			強制わいせつ			略取誘拐等		
	認知	検挙	人員	認知	検挙	人員	認知	検挙	人員	認知	検挙	人員	認知	検挙	人員	認知	検挙	人員	認知	検挙	人員
総数	45	35	34	4	5	5	9	10	12	3	2	2	4	3	3	22	13	11	3	2	1
大分中央	10	10	8				2	3	4							7	7	4	1		
大分東	4	2	4	1	1	3										3	1	1			
大分南	5	3	3				1	1	1				2	2	2	2					
別府	10	9	7	2	2	1	3	3	3	2	2	2				2	1	1	1	1	
杵築日出	3	1	1				1	1	1							2					
国東	0	0	1															1			
豊後高田	0	0	0																		
宇佐	2	0	0							1						1					
中津	2	3	4				1	1	2							1	2	2			
玖珠	1	0	0													1					
日田	0	1	0		1																
竹田	0	0	0																		
豊後大野	3	0	0										1			2					
佐伯	4	5	5	1	1	1	1	1	1				1	1	1		1	1	1	1	1
臼杵津久見	1	1	1													1	1	1			

注 H24.4.1 日出、杵築は杵築日出に、津久見、臼杵は臼杵津久見にそれぞれ統廃合

(平成25年)

	総数			殺人			強盗			放火			強制性交等			強制わいせつ			略取誘拐等		
	認知	検挙	人員	認知	検挙	人員	認知	検挙	人員	認知	検挙	人員	認知	検挙	人員	認知	検挙	人員	認知	検挙	人員
総数	48	44	34	10	11	15	0	0	0	7	8	6	5	5	4	26	19	8	0	1	1
大分中央	11	11	6	1	2	2							3	3	1	7	5	2		1	1
大分東	3	2	1								1	1				3	1				
大分南	10	8	10	4	3	8							1			5	5	2			
別府	10	5	4	2	2	2				2	1	1				6	2	1			
杵築日出	3	4	3		1								1	1	1	2	2	2			
国東	0	0	0																		
豊後高田	0	0	0																		
宇佐	2	3	2							2	3	2									
中津	2	2	2	2	2	2															
玖珠	0	0	0																		
日田	2	2	1							2	2	1									
竹田	2	1	1													2	1	1			
豊後大野	1	4	2							1	1	1		1	1		2				
佐伯	2	2	2	1	1	1									1	1	1				
臼杵津久見	0	0	0																		

(平成26年)

	総数			殺人			強盗			放火			強制性交等			強制わいせつ			略取誘拐等		
	認知	検挙	人員	認知	検挙	人員	認知	検挙	人員	認知	検挙	人員	認知	検挙	人員	認知	検挙	人員	認知	検挙	人員
総数	58	57	43	9	9	6	9	7	7	5	6	6	10	12	5	23	21	19	2	2	0
大分中央	15	14	11	3	3	3	5	3	3				1	2		6	6	5			
大分東	6	3	3				1	1	1				2	1	1	3	1	1			
大分南	9	10	5										3	4	1	4	4	4	2	2	
別府	4	4	5	1	1	1					1	1				3	2	3			
杵築日出	2	4	3										1	2	1	1	2	2			
国東	1	1	1	1	1	1															
豊後高田	2	2	2				1	1	1	1	1	1									
宇佐	3	2	0	2	2											1					
中津	3	3	1	1	1	1							1	1		1	1				
玖珠	5	5	4	1	1					3	3	3	1	1	1						
日田	3	3	2										1	1	1	2	2	1			
竹田	0	1	1														1	1			
豊後大野	0	0	0																		
佐伯	2	2	2				1	1	1	1	1	1									
臼杵津久見	3	3	3				1	1	1							2	2	2			

(平成27年)

	総数			殺人			強盗			放火			強制性交等			強制わいせつ			略取誘拐等		
	認知	検挙	人員	認知	検挙	人員	認知	検挙	人員	認知	検挙	人員	認知	検挙	人員	認知	検挙	人員	認知	検挙	人員
総数	47	49	40	4	4	4	9	11	9	6	6	4	1	1	2	25	25	19	2	2	2
大分中央	11	13	12	3	3	3	5	7	5							3	3	4			
大分東	9	8	4	1	1	1										8	6	2		1	1
大分南	3	3	0													3	3				
別府	6	7	6				4	4	4							2	3	2			
杵築日出	2	2	2							1	1	1				1	1	1			
国東	1	1	1													1	1	1			
豊後高田	1	1	0							1	1										
宇佐	0	1	1														1	1			
中津	4	4	7							1	1	1	1	1	2	2	2	4			
玖珠	2	2	2							1	1	1				1	1	1			
日田	2	2	1							2	2	1									
竹田	0	0	0																		
豊後大野	1	0	0																1		
佐伯	4	4	3													3	3	2	1	1	1
臼杵津久見	1	1	1													1	1	1			

(平成28年)

	総数			殺人			強盗			放火			強制性交等			強制わいせつ			略取誘拐等		
	認知	検挙	人員	認知	検挙	人員	認知	検挙	人員	認知	検挙	人員	認知	検挙	人員	認知	検挙	人員	認知	検挙	人員
総数	29	26	23	3	3	1	5	3	3	5	5	4	4	5	6	12	10	9	0	0	0
大分中央	7	5	5				3	1	1				1	1	1	3	3	3			
大分東	2	3	3										1	2	2	1	1	1			
大分南	7	6	5	1	1								1	1	1	5	4	4			
別府	1	1	1							1	1	1									
杵築日出	1	1	1				1	1	1												
国東	0	0	0																		
豊後高田	1	1	1							1	1	1									
宇佐	1	1	1				1	1	1												
中津	4	4	3	1	1	1				2	2	1				1	1	1			
玖珠	1	1	1							1	1	1									
日田	0	0	0																		
竹田	1	1	2										1	1	2						
豊後大野	0	0	0																		
佐伯	2	1	0	1	1											1					
臼杵津久見	1	1	0													1	1				

(平成29年)

	総数			殺人			強盗			放火			強制性交等			強制わいせつ			略取誘拐等		
	認知	検挙	人員	認知	検挙	人員	認知	検挙	人員	認知	検挙	人員	認知	検挙	人員	認知	検挙	人員	認知	検挙	人員
総数	44	43	37	5	5	6	6	6	7	6	6	5	6	5	3	20	20	15	1	1	1
大分中央	10	10	9	1	1	1	3	3	3	1	1	1				4	4	3	1	1	1
大分東	7	5	4				2	2	3				1	1		4	2	1			
大分南	5	5	5			1				1	1	1	1			3	4	3			
別府	8	9	9	1	1	1			1	4	4	3				3	4	4			
杵築日出	1	1	1										1	1	1						
国東	0	0	0																		
豊後高田	1	1	0										1	1							
宇佐	4	4	3	1	1	1	1	1					1	1	1	1	1	1			
中津	1	1	1													1	1	1			
玖珠	1	1	1										1	1	1						
日田	2	2	2	2	2	2															
竹田	0	0	0																		
豊後大野	0	0	0																		
佐伯	3	4	2													3	4	2			
臼杵津久見	1	0	0													1					

(平成30年)

	総数			殺人			強盗			放火			強制性交等			強制わいせつ			略取誘拐等		
	認知	検挙	人員	認知	検挙	人員	認知	検挙	人員	認知	検挙	人員	認知	検挙	人員	認知	検挙	人員	認知	検挙	人員
総数	63	57	44	6	6	5	5	4	4	7	6	4	8	9	8	36	31	22	1	1	1
大分中央	17	17	11	2	2	1	2	2	2				3	3	2	10	10	6			
大分東	6	5	5				2	2	2	1						3	3	3			
大分南	4	5	2							1	1			1	1	3	3	1			
別府	7	7	5	1	1	1							1	1	1	5	5	3			
杵築日出	0	0	0																		
国東	0	0	0																		
豊後高田	0	0	0																		
宇佐	7	6	5				1						1	1	1	5	5	4			
中津	9	7	7	1	1	1				2	2	2	1	1	1	5	3	3			
玖珠	0	0	0																		
日田	4	2	2	1	1	1										3	1	1			
竹田	0	0	0																		
豊後大野	2	2	2							1	1	1							1	1	1
佐伯	4	4	4	1	1	1							2	2	2	1	1	1			
臼杵津久見	3	2	1							2	2	1				1					

8 年次別 重要窃盗犯 警察署別 認知・検挙件数及び検挙人員

(平成23年)

	総数			侵入盗						自動車盗			ひったくり			すり		
	認知	検挙	人員	認知	検挙	人員	うち)住宅対象			認知	検挙	人員	認知	検挙	人員	認知	検挙	人員
総数	846	459	107	788	430	86	387	226	34	34	22	13	17	3	3	7	4	5
大分中央	227	119	11	208	111	6	88	54	3	4	4		11	1	1	4	3	4
大分東	104	23	9	100	23	9	64	18	5	3			1					
大分南	102	41	11	97	38	9	53	15	1	2	2	1	1			2	1	1
別府	95	11	9	87	10	8	48	4	2	6	1	1	1			1		
日出	18	30	1	14	30	1	8	30	1	4								
杵築	16	3	1	15	3	1	12	2	1	1								
国東	24	14	3	24	14	3	12	8	2									
豊後高田	6	1	0	5						1	1							
宇佐	65	13	7	62	13	7	24	7	5	3								
中津	48	56	17	41	47	12	18	18	5	5	8	4	2	1	1			
玖珠	19	16	6	19	16	6	7	2	1									
日田	42	21	5	40	20	4	11	5		2	1	1						
竹田	10	5	5	7	2	2	7	2	2	3	3	3						
豊後大野	19	75	4	19	75	4	16	49	4									
佐伯	25	14	6	24	12	4	7	3	1		1	1	1	1	1			
津久見	14	10	8	14	10	8	8	7	1									
臼杵	12	7	4	12	6	2	4	2			1	2						

(平成24年)

	総数			侵入盗						自動車盗			ひったくり			すり		
	認知	検挙	人員	認知	検挙	人員	うち)住宅対象			認知	検挙	人員	認知	検挙	人員	認知	検挙	人員
総数	619	472	134	550	430	105	253	146	32	37	29	20	22	7	4	10	6	5
大分中央	139	183	24	120	177	22	58	56	8	7	3	1	8	1		4	2	1
大分東	93	81	8	86	77	6	51	21	1	4	4	2	3					
大分南	70	41	23	59	38	20	26	15	7	7	1	1	3	1	1	1	1	1
別府	86	18	13	74	12	7	32	2	1	3	2	3	5	2	1	4	2	2
杵築日出	13	5	3	12	5	3	4	2	2	1								
国東	9	13	3	9	13	3	2	9	1									
豊後高田	6	2	1	5	1		1			1	1	1						
宇佐	32	23	15	29	18	9	11	4	2	3	5	6						
中津	46	17	8	39	12	6	28	3	2	6	5	2	1					
玖珠	23	18	6	22	17	5	3	3		1	1	1						
日田	35	37	14	30	32	13	13	11	6	3	4		1			1	1	1
竹田	16	4	4	16	2	2	3	1	1		2	2						
豊後大野	17	18	1	17	18	1	7	17										
佐伯	17	6	7	16	5	6	8			1	1	1						
臼杵津久見	17	6	4	16	3	2	6	2	1				1	3	2			

注 H24.4.1 日出、杵築は杵築日出に、津久見、臼杵は臼杵津久見にそれぞれ統廃合

9 年次別 特別法令違反 検挙件数・検挙人員

		平成28年		平成29年		平成30年		令和元年		令和2年				
		件数	人員	件数	人員	件数	人員	件数	人員	件数	人員			
総数(道路交通関係法令を除く)		398	355	387	353	401	356	352	350	384	346			
刑	事	特殊開錠用具所持禁止法	5	1	1		1		2	1				
選	挙	公 職 選 挙 法	14	14	5	8	1	1	5	19				
小	暴	力	軽 犯 罪 法	26	26	29	29	19	17	18	17	20	34	
			迷 惑 防 止 条 例	38	36	41	37	42	35	42	33	41	35	
			ス ト ー カ ー 規 制 法	1		2		1	1	1	1	3	1	
			D V 法	1	1	1		1	1	1	1			
風	俗	売 春 防 止 法	2	2	4	4	2	2	2	5	2	10		
		風 営 適 正 化 法	5	11	4	5	4	6	4	6	9	20		
質	屋	古	物	古 物 営 業 法										
少	年	福	祉	児 童 福 祉 法	3	2	5	4	2		1	1	1	1
				児 童 買 春 ・ 児 童 ポ ル ノ 禁 止 法	17	10	12	12	26	24	13	10	11	9
				未 成 年 者 喫 煙 禁 止 法	9	9	3	3	6	6	2	2	2	3
				未 成 年 者 飲 酒 禁 止 法	1	1	2	2					1	1
				青 少 年 保 護 育 成 条 例	27	25	23	30	22	25	17	22	21	23
公	営	競	技	自 転 車 競 技 法										
銃	砲	等	銃 刀 法	29	24	23	17	32	25	25	22	18	13	
危	険	物	火 薬 類 取 締 法	5	5	4	1	2	1			1		
			高 圧 ガ ス 保 安 法											
薬	事	覚 醒 剤 取 締 法	78	61	93	66	92	60	56	46	81	59		
		大 麻 取 締 法	25	21	13	11	20	16	27	23	38	36		
		医 薬 品 医 療 機 器 等 法	2	2	5	4								
		毒 劇 物 法	1		2	2	6	7	2	3	3	3		
		麻 薬 等 取 締 法	2		2	1	4	2	3	3	1			
		麻 薬 等 特 例 法	3	5	2	2	2	2	2	2	12	8		
医	事	あ ん 摩 師 等 法												
		医 師 法	1	1			1	1						
公	衆	衛	生	廃 棄 物 処 理 法	16	23	12	17	23	33	34	44	20	25
				墓 地 埋 葬 等 法										
				食 品 衛 生 法										
				狩 猟 法	5	4	4	3	4	3	1	1	3	2
生	活	環	境	屋 外 広 告 物 法	1	1			1	1			1	1
				水 質 汚 濁 防 止 法										
災	害	消 防 法	1	1										
外	事	外 国 人 登 録 法												
		入 管 法	1		9	9	4	5	15	12	7	7		
財	政	法	関	係	地 方 税 法									

		平成28年		平成29年		平成30年		令和元年		令和2年	
		件数	人員	件数	人員	件数	人員	件数	人員	件数	人員
土地・建物	建設業法										
	建築基準法	1	1								
	自然公園法										
	宅地建物取引業法			1	2						
	都市計画法										
	農地法										
河川	河川法										
運輸	鉄道営業法										
労働	職業安定法	1	1								
	労働基準法										
	労働者派遣法										
商工業	特定商取引法			5	5	2	2	3	3	3	2
経済	不正競争防止法	1	2	1	2						
金融	出資法					1	1	1			
	貸金業法	2	2	1	1	1	1	1	1		
農林水産	森林法					1	1			3	
	漁業法			1	1	2	4				
通信	電波法	5	5	2	2	1	1	1	1	1	1
司法関係	弁護士法	1	1	2	2	1	1	1	1		
行政組織法関係	地方自治法										
無体財産法関係	著作権法	3	4					4	4		
	商標法	1	1			2	1	2	1		
	特許法										
	その他の法令等	64	52	73	71	72	70	66	65	81	52

- 注 1 「特殊開錠用具所持禁止法」とは特殊開錠用具の所持の禁止等に関する法律をいう。
2 「ストーカー規制法」とはストーカー行為等の規制等に関する法律をいう。
3 「DV法」とは配偶者からの暴力の防止及び被害者の保護等に関する法律をいう。
4 「風営適正化法」とは風俗営業等の規制及び業務の適正化等に関する法律をいう。
5 「児童買春・児童ポルノ禁止法」とは児童買春、児童ポルノに係る行為等の規制及び処罰並びに児童の保護等に関する法律をいう。
6 「銃刀法」とは銃砲刀剣類所持等取締法をいう。
7 「毒劇物法」とは毒物及び劇物取締法をいう。
8 「麻薬等取締法」とは麻薬及び向精神薬取締法をいう。
9 「麻薬等特例法」とは国際的な協力の下に規制薬物に係る不正行為を助長する行為等の防止を図るための麻薬及び向精神薬取締法等の特例等に関する法律をいう。
10 「あん摩師等法」とはあん摩マッサージ指圧師、はり師、きゅう師等に関する法律をいう。
11 「廃棄物処理法」とは廃棄物の処理及び清掃に関する法律をいう。
12 「墓地埋葬等法」とは墓地、埋葬等に関する法律をいう。
13 「狩猟法」とは鳥獣の保護及び管理並びに狩猟の適正化に関する法律をいう。
14 「入管法」とは出入国管理及び難民認定法をいう。
15 「労働者派遣法」とは労働者派遣事業の適正な運営の確保及び派遣労働者の保護等に関する法律をいう。
16 「特定商取引法」とは特定商取引に関する法律をいう。
17 「出資法」とは出資の受入れ、預り金及び金利等の取締りに関する法律をいう。
18 「医薬品医療機器等法」とは医薬品、医療機器等の品質、有効性及び安全性の確保等に関する法律をいう。

第1 刑法犯

1 刑法犯 罪種別 認知・検挙件数及び検挙人員

罪種	認知・検挙		検挙件数										自署管内発生事件で他署が検挙した件数			検挙人員				
	総数	うち) 既届	自署管内発生事件					他署管内発生事件					総数	うち) 他県	うち) 既届	うち) 他県	総数	うち) 女	うち) 少年	うち) 女
			総数	うち) 解決	計	うち) 既届	うち) 未届(既届を除く)	計	うち) 他県発生	うち) 既届	うち) 他県発生									
総数	3,087	2,935	1,526	52	1,391	1,277	95	135	93	108	81	152	110	113	86	1,124	230	96	6	
凶悪犯	30	27	30	1	30	27	3									30	4	6		
殺人	5	3	4		4	2	2									4	1			
殺人	5	3	4		4	2	2									4	1			
殺嬰児																				
組織的殺人																				
組織的嬰児殺																				
殺人予備																				
自殺関与・同意殺人																				
強盗	11	11	11		11	11										13	3	3		
強盗殺人																				
強盗傷人	6	6	6		6	6										9	3	2		
強盗・強制性交等	1	1	1		1	1										1				
強盗・準強盗	4	4	4		4	4										3		1		
放火	4	3	3	1	3	2	1									2				
強制性交等	10	10	12		12	12										11		3		
粗暴犯	299	296	239		239	234	4									245	23	12		
凶器準備集合																				
暴行	125	124	98		98	96	2									93	5	3		
傷	144	143	122		122	121	1									138	15	8		
うち)傷害致死																				
脅迫	22	21	15		15	13	1									11	2			
恐喝	8	8	4		4	4										3	1	1		
窃盗犯	1,896	1,810	907	37	803	738	57	104	75	90	68	118	89	97	75	600	158	62	6	
侵入窃盗	202	168	160	1	115	89	24	45	32	41	29	30	17	23	11	49	4	9		
乗り物盗	480	469	66	18	61	45	16	5	1	2	1	5		2	1	42	1	19		
非侵入窃盗	1,214	1,173	681	18	627	604	17	54	42	47	38	83	71	72	63	509	153	34	6	
知能犯	176	156	91	1	73	65	8	18	14	14	11	25	21	14	11	63	11			
詐欺	149	133	71	1	53	48	5	18	14	14	11	25	21	14	11	47	6			
横領	15	13	13		13	11	2									11	4			
うち)業務上横領	10	9	10		10	9	1									9	4			
偽造	11	10	7		7	6	1									5	1			
通貨偽造	1	1																		
文書偽造	10	9	7		7	6	1									5	1			
支払用カード偽造																				
有価証券偽造																				
印章偽造																				
汚職	1																			
うち)賄賂	1																			
あつせん利得処罰法																				
背任																				
風俗犯	33	29	32		32	28	4									27	1	3		
賭博	1	1	1		1	1										4				
普通賭博																2				
常習賭博	1	1	1		1	1										2				
賭博開張等																				
わいせつ	32	28	31		31	27	4									23	1	3		
強制わいせつ	17	16	16		16	15	1									13		1		
公然わいせつ	14	12	13		13	11	2									8		2		
わいせつ物頒布等	1		2		2	1	1									2	1			
その他の刑法犯	653	617	227	13	214	185	19	13	4	4	2	9		2		159	33	13		
占有離脱物横領	74	61	70		64	52	12	6				6				68	16	5		
危険運転致死傷																				
過失傷害	2	2																		
過失致死																				
業務上等過失致死傷	3	3	4		4	4										4	1			
公務執行妨害	6	1	5		5	1										3				
犯人蔵匿証拠隠滅	1																			
失火	26	25																		
激物破裂・ガス漏出																				
往來妨害																				
住居侵入	81	73	48	1	45	37	2	3	2	2	1	1		1		25	1	1		
秘密侵害	1	1	2		2	2										1	1			
飲料水汚染																				
偽証																				
虚偽告	3	3	3		3	3										1	1			
礼拝所不敬																				
遺棄																				
逮捕監禁	2	2	2		2	2										1				
路取誘拐・人身売買	5	5	6		6	6										3				
名誉毀損	13	13	13		13	13										13	4	2		
信用毀損・威力業務妨害	4	4	1		1	1										1				
不動産侵害																				
盗品等	4	1	3		3	1	2									2		2		
文書等毀棄	1		1		1			1				1								
建造物等損壊	18	18	4	1	4	4										2				
器物損壊等	405	403	60	11	58	58		2	1	2	1	1		1		34	8	3		
不正指令電磁的記録																				
組織的犯罪処罰等法律	4	1	5		4	1	3	1	1							1	1			

2 刑法犯 罪種別 既遂・未遂別 認知件数

	認知件数			予備
	総数	既遂	未遂	
総数	3,087	2,966	121	
凶悪犯	30	23	7	
殺人	5	2	3	
殺嬰児殺人	5	2	3	
組織的殺人				
組織的嬰児殺人				
殺人予備				
自殺関与・同意殺人				
強盗	11	9	2	
強盗殺人				
強盗傷害	6	6		
強盗・強制性交	1	1		
強盗・準強盗	4	2	2	
放火	4	3	1	
強制的性交	10	9	1	
粗暴犯	299	295	4	
凶器準備集				
暴行	125	125		
傷	144	144		
うち)傷害致死				
脅迫	22	22		
恫喝	8	4	4	
窃盗	1,896	1,807	89	
侵入窃盗	202	147	55	
乗り物窃盗	480	480		
非侵入窃盗	1,214	1,180	34	
知能犯	176	171	5	
詐欺	149	144	5	
横領	15	15		
うち)業務上横領	10	10		
偽造	11	11		
通貨偽造	1	1		
文書偽造	10	10		
支払用カード偽造				
有価証券偽造				
印章偽造				
汚職	1	1		
うち)賄賂	1	1		
あっせん利得処罰法				
背任				
風俗犯	33	32	1	
賭博	1	1		
普通賭博				
常習賭博	1	1		
賭博開張				
わいせつ	32	31	1	
強制わいせつ	17	16	1	
公然わいせつ	14	14		
わいせつ物頒布等	1	1		
その他の刑法犯	653	638	15	
占有離脱物横領	74	74		
危険運転致死傷				
過失傷害	2	2		
過失致死				
業務上過失致死傷	3	3		
公務上執行妨害	6	6		
犯人蔵匿証拠隠滅	1	1		
失火	26	26		
激物破裂・ガス漏出				
往住居侵入	81	68	13	
秘密侵入	1	1		
飲料水汚染				
偽証				
虚偽告発	3	3		
礼拝所不敬				
遺棄				
逮捕・監禁	2	2		
略取誘拐・人身売買	5	3	2	
名誉毀損	13	13		
信用毀損・威力業務妨害	4	4		
不動産侵害				
盗品等	4	4		
文書等毀壞	1	1		
建造物等損壊	18	18		
器物損壊等	405	405		
不正指令電磁的記録				
組織的犯罪処罰等法律	4	4		

4 刑法犯 警察署別 認知件数

	総 数	大 分 中 央	大 分 東	大 分 南	別 府	杵 築 日 出	国 東	豊 後 高 田	宇 佐	中 津	玖 珠	日 田	竹 田	豊 後 大 野	佐 伯	臼 杵 津 久 見
刑法犯総数	3,087	937	393	306	376	81	43	44	114	288	45	138	30	53	148	91
凶悪犯	30	7	4	4	4	2			1	5				1	1	
殺人	5	2	1	1					1							
殺人	5	2	1	1					1							
殺児																
組織的殺人																
組織的殺児																
殺人予備																
自殺関与																
強盗	11	4	1	1	2					3						
強盗殺人																
強盗傷人	6	3	1	1	1											
強盗・強制性交等	1									1						
強盗	4	1			1					2						
事後強盗																
昏酔強盗																
放火	4	1	1	1		1										
強制性交等	10		1	1	2	1				2		1		1	1	
粗暴犯	299	107	36	18	31	13	8	2	9	23	12	12	6	5	11	6
凶器準備集																
暴行	125	45	10	4	12	4	5	1	2	9	9	5	5	4	7	3
傷害	144	55	18	11	14	9	3	1	5	12	2	6	1	1	4	2
傷害致死																
脅迫	22	4	7	2	4				2		1	1				1
恫喝	8	3	1	1	1					2						
窃盗犯	1,896	534	269	214	204	35	20	30	78	195	25	88	16	35	91	62
侵入窃盗	202	30	26	16	11	1	8	9	13	24	2	27	3	5	16	11
乗り物窃盗	480	176	94	45	41	13	1	4	16	51	3	11		4	11	10
非侵入窃盗	1,214	328	149	153	152	21	11	17	49	120	20	50	13	26	64	41
知能犯	176	46	15	18	50	6		4	6	8	1	11	1		8	2
詐欺	149	41	12	14	48	2		3	4	6	1	9	1		7	1
横領	15	4	1		1	4			1	2		1				1
横領	5				1	2				2						
業務上横領	10	4	1			2			1			1				1
偽造	11	1	2	4				1	1			1				1
通貨偽造	1	1														
文書偽造	10		2	4				1	1			1				1
支払用カード偽造																
有価証券偽造																
印章偽造																
賄賂	1				1											
職権濫用																
あつせん利得																
背任																
風俗犯	33	14	5	3	4	1	1			2			1	1		1
賭博	1				1											
わいせつ	32	14	5	3	3	1	1			2			1	1		1
強制わいせつ	17	6	2	3	2	1				1			1	1		
公然わいせつ	14	8	3		1		1			1						
わいせつ物頒布等	1															1
その他の刑法犯	653	229	64	49	83	24	14	8	20	55	7	26	6	11	37	20
占有離脱物横領	74	20	12	3	9	2	1		2	15	1	2	1	1	1	4
遺失傷害	2	2														
業務上等過失致死傷	3	1		1								1				
公務執行妨害	6			1	1					2						1
犯人蔵匿	1					1										
失火	26	2	3	3	2	5	1	2	1	2		4				1
住居侵入	81	23	8	8	9	2	2	2	4	6		7	1	3	4	2
秘密侵害	1				1											
虚偽告訴	3	1		1	1											
逮捕監禁	2	1			1											
略取誘拐・人身売買	5	1	1	1	1					1						
名誉毀損	13	2		2	4	1				1		1				1
信用毀損・威力業務妨害	4	2		2												
盗品等	4	1	2			1										
文書等毀棄	1	1														
建造物等損壊	18	11		1	2	3										1
器物損壊等	405	159	37	26	52	9	10	3	13	28	6	11	3	7	30	11
組織的犯罪処罰法	4	2	1										1			

5 刑法犯 警察署別 検挙件数

	総 数	大 分 中 央	大 分 東	大 分 南	別 府	杵 築 日 出	国 東	豊 後 高 田	宇 佐	中 津	玖 珠	日 田	竹 田	豊 後 大 野	佐 伯	臼 杵 津 久 見
刑法犯総数	1,526	394	161	151	182	50	28	27	54	153	27	80	24	34	115	46
凶悪犯	30	8	4	3	4	1				5	1	2		1	1	
殺人	4	2	1	1												
殺人	4	2	1	1												
嬰兒殺人																
組織的殺人																
組織的嬰兒殺人																
殺人予備																
自殺関与																
強盗	11	4	1	1	2					3						
強盗殺人																
強盗傷人	6	3	1	1	1											
強盗・強制性交等	1									1						
強盗	4	1			1					2						
事後強盗																
昏酔強盗																
放火	3	1	1								1					
強制性交等	12	1	1	1	2	1				2		2		1	1	
粗暴犯	239	79	29	11	29	9	8	3	8	18	11	13	6	5	6	4
凶器準備集合																
暴行	98	27	10	2	10	3	4	1	4	7	8	6	6	4	4	2
傷害	122	47	17	8	13	6	4	2	2	11	2	6		1	2	1
傷害致死																
脅迫	15	2	2	1	5				2		1	1				1
恫喝	4	3			1											
窃盗犯	907	208	94	96	104	24	16	20	31	88	13	51	14	23	89	36
侵入窃盗	160	23	16	15	9	5	7	7	5	8	2	13			44	6
乗り物窃盗	66	18	15	5	2	1		3	1	8	1	2		2	3	5
非侵入窃盗	681	167	63	76	93	18	9	10	25	72	10	36	14	21	42	25
知能犯	91	18	7	12	22	4		1	6	9		3			8	1
詐欺	71	15	5	7	22	1		1	5	7		2			6	
横領	13	3		1		3			1	2					2	1
横領	3					2				1						
業務上横領	10	3		1		1			1	1					2	1
偽造	7		2	4								1				
通貨偽造																
文書偽造	7		2	4								1				
支払用カード偽造																
有価証券偽造																
印章偽造																
賄賂																
権濫用																
あっせん利得																
背任																
風俗犯	32	12	6	4	4		1			2			1	1		1
賭博	1				1											
わいせつ	31	12	6	4	3		1			2			1	1		1
強制わいせつ	16	6	2	3	2					1			1	1		
公然わいせつ	13	6	4		1		1			1						
わいせつ物頒布等	2			1												
その他の刑法犯	227	69	21	25	19	12	3	3	9	31	2	11	3	4	11	4
占有離脱物横領	70	18	9	5	3	2	1		3	17	1	3	1	1	2	4
過失傷害																
業務上等過失致死傷	4	2								1		1				
公務執行妨害	5			1	1			1		1						1
犯人蔵匿																
失火																
住居侵入	48	13	6	6	3	1		2	3	4		3		3	4	
秘密侵害	2	1			1											
虚偽告訴	3	1		1	1											
逮捕監禁	2	1			1											
略取誘拐・人身売買	6	2	1	1	1					1						
名誉毀損	13	2		2	5	1				1		1			1	
信用毀損・威力業務妨害	1			1												
盗品等	3	1	2	1												
文書等毀棄	1				1											
建造物等損壊	4	2				2										
器物損壊等	60	24	1	8	2	6	2		3	6	1	3	1		3	
組織的犯罪処罰法	5	2	2										1			

7 市町村別 刑法犯 罪種別 認知件数

	総 数	凶 悪 犯	殺 強 放 強 人 盗 火 制 性 交 等				粗 暴 犯	暴 傷 脅 恐 行 害 迫 喝				窃 盗 犯	侵 乗 非 入 り 侵 窃 物 入 盗 盗 盗				知 能 犯	う ち （ 詐 欺 横 領		風 俗 犯	賭 博	わ い せ つ	う ち （ 強 制 わ い せ つ 公 然 わ い せ つ		そ の 他	う ち （ 占 有 離 脱 物 横 領	う ち （ 公 務 執 行 妨 害	う ち （ 住 居 侵 入 等	う ち （ 盗 品 等	う ち （ 器 物 損 壊 等
			う ち （ 詐 欺	う ち （ 横 領	う ち （ 強 制 わ い せ つ	う ち （ 公 然 わ い せ つ																								
総 数	3,087	30	5	11	4	10	299	125	144	22	8	1,896	202	480	1,214	176	149	15	33	1	32	17	14	653	74	6	81	4	405	
大 分 市	1,560	14	4	5	3	2	160	58	83	13	6	966	64	313	589	74	64	6	21		21	10	11	325	34		35	2	220	
別 府 市	368	4		2		2	29	12	13	4		200	11	41	148	48	45	1	4	1	3	2	1	83	9	1	9	1	52	
中 津 市	286	5		3		2	23	9	12		2	195	24	51	120	8	6	2	1		1		1	54	15	2	6		28	
日 田 市	137	1				1	12	5	6	1		88	27	11	50	11	9	1	0					25	2		7		11	
佐 伯 市	148	1				1	11	7	4			91	16	11	64	8	7		0					37	1	1	4		30	
臼 杵 市	68	1		1			5	2	2	1		41	6	7	28	2	1	1	2		2	1		17	2		2		10	
津 久 見 市	25	0					1	1				21	5	3	13				0					3	2				1	
竹 田 市	30	0					6	5	1			16	3		13	2	2		1		1	1		5	1		1		2	
豊 後 高 田 市	42	0					2	1	1			30	9	4	17	2	2		0					8		1	2		3	
杵 築 市	38	0					4		4			19	1	5	13	2		2	0					13	1		1		7	
宇 佐 市	114	1	1				9	2	5	2		79	13	16	50	5	4	1	0					20	2		4		13	
豊 後 大 野 市	54	1				1	5	4	1			35	5	4	26				1		1	1		12	1		3		8	
由 布 市	72	0					3	1	2			51	8	2	41	7	4		0					11	1	1	4		2	
国 東 市	43	0					8	5	3			20	8	1	11				1		1		1	14	1		2		10	
東 国 東 郡 姫 島 村	0	0					0					0							0											
速 見 郡 日 出 町	43	2			1	1	9	4	5			17		8	9	3	2	1	1		1	1		11	1		1	1	2	
玖 珠 郡 九 重 町	10	0					6	4	1	1		4		0	4				0											
玖 珠 郡 玖 珠 町	34	0					6	5	1			21	2	3	16				0					7	1				6	
不 明	15	0					0					2			2	4	3		1		1	1		8						

注 不明には、県外、国外を含む

8 市町村別 窃盗手口別 認知件数

	総	大	別	中	日	佐	臼	津	竹	豊	杵	宇	豊	由	国	姫	東	日	九	玖	玖	不
	数	分	府	津	田	伯	杵	久	田	後	築	佐	後	布	東	東	東	速	玖	玖	玖	明
		市	市	市	市	市	市	見	市	高	市	市	大	市	市	島	島	出	重	珠	珠	
総 数	1,896	966	200	195	88	91	41	21	16	30	19	79	35	51	20	0	17	4	21	2		
侵入盗計	202	64	11	24	27	16	6	5	3	9	1	13	5	8	8	0	0	0	2	0		
空き巣	53	25	1	9	6	8						1	1	1						1		
忍込み	11	3	3	2	2									1								
居空き	3	1				1						1										
ATM破り	0																					
金庫破り	2	1										1										
旅館荒し	6						1							5								
官公署荒し	0																					
学校荒し	0																					
病院荒し	0																					
給油所荒し	0																					
事務所荒し	20	11	2	1	1	1			1	1		1			1							
出店荒し	28	9	4	1	6	4			1			2			1							
工場荒し	2			2																		
更衣室荒し	0																					
倉庫荒し	17	2		6				1				3	1		4							
その他	60	12	1	3	12	2	5	4	1	8	1	4	3	1	2						1	
乗り物盗計	480	313	41	51	11	11	7	3	0	4	5	16	4	2	1	0	8	0	3	0		
自動車盗計	8	3	0	3	1	0	0	0	0	0	0	0	0	0	0	0	0	0	0	1	0	
キーあり	4	2		1																	1	
キーなし	4	1		2	1																	
オートバイ盗計	32	22	1	2	1	1	1	0	0	1	0	1	1	0	0	0	1	0	0	0	0	
キーあり	16	13				1				1		1										
キーなし	16	9	1	2	1		1						1				1					
自転車盗計	440	288	40	46	9	10	6	3	0	3	5	15	3	2	1	0	7	0	2	0		
施錠した	147	101	16	10	1	5	1	2		1	1	5	1		1		2					
施錠せず	293	187	24	36	8	5	5	1		2	4	10	2	2			5			2		
非侵入盗計	1,214	589	148	120	50	64	28	13	13	17	13	50	26	41	11	0	9	4	16	2		
職権盗	2	2																				
慶弔盗	0																					
追出し盗	1		1																			
買物盗	2						1								1							
訪問盗	4	1			1		1														1	
詐欺盗その他	1		1																			
払出盗	21	8	4	2	3						1						1					2
室内ねらい	1				1																	
病室ねらい	0																					
客室ねらい	0																					
脱衣場ねらい	12	6	3		2									1								
色情ねらい	56	27	9	7	2	2		1	1			1	1	1	1		1	1	1			
工事場ねらい	19	5	1	2	1	3		1				3					1	1	1			
ひったくり	3			3																		
すり	6	4		1		1																
仮睡者ねらい	6	6																				
万引き	472	210	87	64	16	21	11	4	8	5	8	17	5	9	2		2			3		
置引き	99	54	10	3	8	8	3	1	1	1			2	5							3	
車上ねらい	189	112	9	11	4	5	2	0	2	4	0	12	7	16	2	0	1	1	1	0		
施錠した	91	65		5	2	2	1			2		6	1	7								
施錠せず	98	47	9	6	2	3	1		2	2		6	6	9	2		1	1	1			
部品ねらい	31	20	2	2		1		1				2					2			1		
自動販売機ねらい	25		1	8		1			1	2	1	10					1					
さい銭ねらい	33	16		1	1	3	3			1	2		3	2	1							
職場ねらい	24	16	2	3			2						1									
同居ねらい	1	1																				
その他	206	101	18	13	11	19	5	5		4	1	5	7	7	4				1	5		

9 窃盗手口別 警察署別 認知件数

	総 数	大 分 中 央	大 分 東	大 分 南	別 府	杵 築 日 出	国 東	豊 後 高 田	宇 佐	中 津	玖 珠	日 田	竹 田	豊 後 大 野	佐 伯	臼 杵 津 久 見
総数	1,896	534	269	214	204	35	20	30	78	195	25	88	16	35	91	62
侵入盗	202	30	26	16	11	1	8	9	13	24	2	27	3	5	16	11
空き巣	53	12	9	5	1				1	9	1	6		1	8	
忍込み	11	2	1	1	3					2		2				
居空き	3		1						1						1	
ATM破り	0															
金庫破り	2		1						1							
旅館荒し	6			5												1
官公署荒し	0															
学校荒し	0															
病院荒し	0															
給油所荒し	0															
事務所荒し	20	7	1	3	2		1	1	1	1		1	1		1	
出店荒し	28	3	5	1	4		1		2	1		6	1		4	
工場荒し	2									2						
更衣室荒し	0															
倉庫荒し	17		2				4		3	6				1		1
その他	60	6	6	1	1	1	2	8	4	3	1	12	1	3	2	9
乗り物盗	480	176	94	45	41	13	1	4	16	51	3	11	0	4	11	10
自動車盗	8	3	0	0	0	0	0	0	0	3	1	1	0	0	0	0
キーあり	4	2								1	1					
キーなし	4	1								2		1				
オートバイ盗	32	7	12	3	1	1	0	1	1	2	0	1	0	1	1	1
キーあり	16	5	8					1	1						1	
キーなし	16	2	4	3	1	1				2		1		1	1	
自転車盗	440	166	82	42	40	12	1	3	15	46	2	9	0	3	10	9
施錠した	147	66	25	10	16	3	1	1	5	10		1		1	5	3
施錠せず	293	100	57	32	24	9		2	10	36	2	8		2	5	6
非侵入盗	1,214	328	149	153	152	21	11	17	49	120	20	50	13	26	64	41
職権盗	2	1		1												
慶弔盗	0															
追出し盗	1				1											
買物盗	2						1									1
訪問盗	4	1									1	1				1
払出盗	21			8	7	1				2		3				
ATMねらい	0															
窓口ねらい	0															
途中ねらい	0															
室内ねらい	1											1				
客室ねらい	0															
病室ねらい	0															
ひったくり	3									3						
すり	6	3	1							1					1	
置引き	99	38	10	11	10			1		3	3	8	1	2	8	4
仮睡者ねらい	6	6														
車上ねらい	189	61	22	45	10	1	2	4	11	11	2	4	2	7	5	2
施錠した	91	31	11	30	1			2	5	5		2		1	2	1
施錠せず	98	30	11	15	9	1	2	2	6	6	2	2	2	6	3	1
部品ねらい	31	11	5	4	2	2		2	2	2	1			1	1	1
脱衣場ねらい	12	5	1	1	3							2				
自動販売機ねらい	25				1	2		2	10	8			1		1	
色情ねらい	56	18	2	8	9	1	1		1	7	2	2	1	1	2	1
工事場ねらい	19	3	2		1	1			3	2	2	1			3	1
万引き	472	120	50	49	87	10	2	5	17	64	3	16	8	5	21	15
職場ねらい	24	8	4	4	2					3				1		2
同居ねらい	1	1														
さい銭ねらい	33	4	10	4		2	1	1		1		1		3	3	3
その他	207	48	42	18	19	1	4	4	5	13	6	11		7	19	10

10 窃盗手口別 警察署別 検挙件数

	総 数	大 分 中 央	大 分 東	大 分 南	別 府	杵 築 日 出	国 東	豊 後 高 田	宇 佐	中 津	玖 珠	日 田	竹 田	豊 後 大 野	佐 伯	臼 杵 津 久 見
総	907	208	94	96	104	24	16	20	31	88	13	51	14	23	89	36
侵入盗	160	23	16	15	9	5	7	7	5	8	2	13	0	0	44	6
空き巣	36	6	12	1		2				1		4			10	
忍込み	33			4	6					2		2			19	
居空き	4	2	1												1	
ATM破り	0															
金庫破り	1	1														
旅館荒し	8			8												
官公署荒し	0															
学校荒し	0															
病院荒し	0															
給油所荒し	0															
事務所荒し	14	6		1			2		2	1		1			1	
出店荒し	25	3		1	2		1			3		6			9	
工場荒し	0															
更衣室荒し	0															
倉庫荒し	9		1			3	2		3							
その他	30	5	2		1		2	7		1	2				4	6
乗り物盗	66	18	15	5	2	1	0	3	1	8	1	2	0	2	3	5
自動車盗	5	2	0	0	0	0	0	0	0	1	1	1	0	0	0	0
キーあり	4	1								1	1	1				
キーなし	1	1														
オートバイ盗	8	1	5	0	0	0	0	1	0	0	0	0	0	0	1	0
キーあり	7	1	4					1							1	
キーなし	1		1													
自転車盗	53	15	10	5	2	1	0	2	1	7	0	1	0	2	2	5
施錠した	12	4	3	1						1					1	2
施錠せず	41	11	7	4	2	1		2	1	6		1		2	1	3
非侵入盗	681	167	63	76	93	18	9	10	25	72	10	36	14	21	42	25
職権盗	4	1		1	2											
慶弔盗	0															
追出し盗	1				1											
買物盗	1			1												
訪問盗	2				1							1				
払出盗	18	3		7	2	1			3			2				
ATMねらい	0															
窓口ねらい	0															
途中ねらい	0															
室内ねらい	1											1				
客室ねらい	0															
病室ねらい	28	28														
ひったくり	0															
すり	2		1												1	
置き引き	54	14	3	5	3			1		5	2	7	1	1	10	2
仮睡者ねらい	0															
車上ねらい	49	2	3	10	3	1	3	1	2	5	0	0	7	10	1	1
施錠した	6		2	2	1											1
施錠せず	43	2	1	8	2	1	3	1	2	5			7	10	1	
部品ねらい	7				1	3				1						2
脱衣場ねらい	0															
自動販売機ねらい	11						2		3	6						
色情ねらい	22	12		2	2					4		1	1			
工事場ねらい	1					1										
万引き	385	90	44	42	67	11	2	5	14	44	4	17	5	8	22	10
職場ねらい	7		1	1			1		1	1		1			1	
同居ねらい	0															
さい銭ねらい	12	1	3	1								1			3	3
その他	76	16	8	6	11	1	1	3	2	6	4	5		2	4	7

11 窃盗手口別 警察署別 検挙人員(総数)

	総 数	大 分 中 央	大 分 東	大 分 南	別 府	杵 築 日 出	国 東	豊 後 高 田	宇 佐	中 津	玖 珠	日 田	竹 田	豊 後 大 野	佐 伯	臼 杵 津 久 見
総数	600	128	65	66	73	16	7	11	25	71	11	36	7	13	46	25
侵入盗	49	9	5	5	6	2	3	1	4	4	1	1	0	0	4	4
空き巣	9	3	2			1				2					1	
忍込み	6			2	3										1	
居空き	2		1												1	
ATM破り	0															
金庫破り	1	1														
旅館荒し	1			1												
官公署荒し	0															
学校荒し	0															
病院荒し	0															
給油所荒し	0															
事務所荒し	5	1		1					1	1		1				
出店荒し	7	2		1	2		1								1	
工場荒し	0															
更衣室荒し	0															
倉庫荒し	7		1			1	2		3							
その他	11	2	1		1			1		1	1					4
乗り物盗	42	8	9	4	2	1	0	1	1	8	0	1	0	2	3	2
自動車盗	3	1	0	0	0	0	0	0	0	1	0	1	0	0	0	0
キ一あり	3	1								1		1				
キ一なし	0															
オートバイ盗	6	1	2	0	0	0	0	1	0	0	0	0	0	0	2	0
キ一あり	6	1	2					1							2	
キ一なし	0															
自転車盗	33	6	7	4	2	1	0	0	1	7	0	0	0	2	1	2
施錠した	3	1	1							1						
施錠せず	30	5	6	4	2	1			1	6				2	1	2
非侵入盗	509	111	51	57	65	13	4	9	20	59	10	34	7	11	39	19
職権盗	3	1		2												
慶弔盗	0															
追出し盗	0															
買物盗	0															
訪問盗	1											1				
払出盗	1					1										
ATMねらい	0															
窓口ねらい	0															
途中ねらい	0															
室内ねらい	0															
客室ねらい	0															
病室ねらい	1	1														
ひったくり	0															
すり	2														1	1
置引き	49	11	3	5	3			1		5	2	6	1	1	10	1
仮睡者ねらい	0															
車上ねらい	13	1	0	1	2	0	0	1	2	3	0	0	1	1	0	1
施錠した	2				1											1
施錠せず	11	1		1	1			1	2	3			1	1		
部品ねらい	3				1											2
脱衣場ねらい	0															
自動販売機ねらい	4								2	2						
色情ねらい	9	4		1	1					2			1			
工事場ねらい	1					1										
万引き	350	80	37	44	54	10	2	4	14	40	4	17	4	8	22	10
職場ねらい	4		1							1		1				
同居ねらい	1														1	
さい銭ねらい	4	1	1									1				1
その他	63	12	9	4	4	1	1	3	2	6	4	8		1	5	3

12 刑法犯 罪種別 発生時間帯・発生曜日別 認知件数

	総数	発生時間帯														発生曜日							不明	
		計	0~2時	2~4時	4~6時	6~8時	8~10時	10~12時	12~14時	14~16時	16~18時	18~20時	20~22時	22~24時	不明	計	日	月	火	水	木	金		土
刑法犯総数	3,087	1,820	74	46	30	50	59	201	148	164	171	112	78	70	617	1,820	267	239	265	261	262	266	260	1,267
凶悪犯	30	22	2	1	1	0	2	2	1	0	0	2	1	0	10	22	4	4	3	1	3	3	4	8
殺人	5	5	0	1	0	0	2	0	0	0	0	1	0	0	1	5	1	1	1	0	1	0	1	
殺人	5	5		1			2					1			1	5	1	1	1		1		1	
幼児殺人	0	0														0								
組織的殺人	0	0														0								
組織的幼児殺人	0	0														0								
殺人予備	0	0														0								
自殺関与・同意殺人	0	0														0								
強盗	11	7	2	0	1	0	0	1	0	0	0	0	1	0	2	7	0	1	1	1	2	0	2	4
強盗殺人	0	0														0								
強盗傷人	6	3						1							2	3			1	2				3
強盗・強姦等	1	0														0								1
強盗・準強盗	4	4	2		1										1	4		1	1				2	
放火	4	3						1	1						1	3	2						1	1
強制性交等	10	7										1			6	7	1	2	1			3		3
粗暴犯	299	292	23	17	10	15	11	29	27	32	25	31	25	27	20	292	45	42	40	38	41	43	43	7
凶器準備集合	0	0														0								
暴行	125	123	7	8	4	6	5	15	8	14	16	12	17	8	3	123	18	19	14	21	20	14	17	2
傷害	144	143	16	9	5	6	6	13	13	15	7	17	8	19	9	143	26	20	21	14	15	23	24	1
うち)傷害致死	0	0														0								
脅迫	22	19			1	3		1	4	3	1	2			4	19	1	2	4	2	4	4	2	3
恐喝	8	7							2		1				4	7		1	1	1	2	2		1
窃盗犯	1,896	1,084	27	12	12	21	27	149	97	106	116	57	28	27	405	1,084	154	127	167	167	146	159	164	812
侵入盗	202	64	4	4	1	1	1	1	2	2	1	3	2	1	41	64	4	5	6	12	18	5	14	138
乗り物盗	480	176				3	2	3	1	1	2	2	1		161	176	20	22	30	28	20	35	21	304
非侵入盗	1,214	844	23	8	11	17	24	145	94	103	113	52	25	26	203	844	130	100	131	127	108	119	129	370
知能犯	176	73	4	0	0	0	5	3	4	5	3	2	1	1	45	73	7	11	7	14	17	11	6	103
詐欺	149	58	1				3	2	4	3	3	2	1		39	58	5	7	6	11	15	9	5	91
横領	15	7	1					1		1					4	7	1	1		1	2	1	1	8
横領	5	2						1							1	2		1			1			3
業務上横領	10	5	1							1					3	5	1			1	1	1	1	5
偽造	11	7	2	0	0	0	2	0	0	1	0	0	0	0	2	7	1	3	1	1	0	1	0	4
うち)通貨偽造	1	0													0	0								1
うち)文書偽造	10	7	2				2			1					2	7	1	3	1	1		1		3
うち)支払用カード偽造	0	0														0								
うち)有価証券偽造	0	0														0								
汚職	1	1														1				1				
うち)賄賂	1	1														1				1				
あっせん利得処罰法	0	0														0								
背任	0	0														0								
風俗犯	33	27	0	2	1	4	2	2	1	4	2	2	2	1	4	27	4	5	4	2	6	2	4	6
賭博	1	1														1								
わいせつ	32	26		2	1	4	2	2	1	4	2	2	2		4	26	3	5	4	2	6	2	4	6
うち)強制わいせつ	17	12		1		1		1	1			2	2		4	12	2	1		1	3	2	3	5
うち)公然わいせつ	14	14		1	1	3	2	1		4	2					14	1	4	4	1	3		1	
その他刑法犯	653	322	18	14	6	10	12	16	18	17	25	18	21	14	133	322	53	50	44	39	49	48	39	331
うち)占有離脱物横領	74	65			1	3	3	8	10	7	12	9	2	3	7	65	14	15	6	4	12	5	9	9
うち)公務執行妨害	6	6								1		2	1	2		6	1	1				3	1	
うち)住居侵入	81	53	5	6	1	1	3	3	2	2	5	1	10	4	10	53	9	9	10	8	8	2	7	28
うち)逮捕監禁	2	2													2	2		1			1			
うち)略取誘拐・人身売買	5	4		1		1							1		4	4	1	2			1			1
うち)盗品等	4	3								1		1			3	3	1	2						1
うち)器物損壊等	405	133	5	4	4	2	2	3	2	2	2	2	7	4	94	133	19	16	20	16	21	22	19	272

13 窃盗手口別 発生時間帯・発生曜日別 認知件数

	総数	発生時間帯														発生曜日							不明	
		計	0~2時	2~4時	4~6時	6~8時	8~10時	10~12時	12~14時	14~16時	16~18時	18~20時	20~22時	22~24時	不明	計	日	月	火	水	木	金		土
窃盗総数	1,896	1,084	27	12	12	21	27	149	97	106	116	57	28	27	405	1,084	154	127	167	167	146	159	164	812
侵入盗	202	64	4	4	1	1	1	1	2	2	1	3	2	1	41	64	4	5	6	12	18	5	14	138
空き巣	53	24						1				2	2		19	24		2	4	3	10	1	4	29
忍込み	11	3													3	3	1		1	1				8
居空き	3	3								1					1	3		1	1		1			
ATM破り	0	0														0								
金庫破り	2	1	1													1							1	1
旅館荒し	6	2											1		1	2	1			1				4
官公署荒し	0	0														0								
学校荒し	0	0														0								
病院荒し	0	0														0								
給油所荒し	0	0														0								
事務所荒し	20	3		1											2	3	1	1		1				17
出店荒し	28	10		1					1		1				7	10		1		5			4	18
工場荒し	2	0														0								2
更衣室荒し	0	0														0								
倉庫荒し	17	5		1	1				1						2	5	1				1		3	12
その他	60	13	3	1		1				1					6	13			1	1	5	4	2	47
乗り物盗	480	176	0	0	0	3	2	3	1	1	2	2	1	0	161	176	20	22	30	28	20	35	21	304
自動車盗	8	2				1									1	2		1				1		6
オートバイ盗	32	13				1									12	13	4	1	4	1	1	2		19
自転車盗	440	161				1	2	3	1	1	2	2	1		148	161	16	20	26	27	19	32	21	279
非侵入盗	1,214	844	23	8	11	17	24	145	94	103	113	52	25	26	203	844	130	100	131	127	108	119	129	370
職権盗	2	2						1							1	2			2					
慶弔盗	0	0														0								
追出し盗	1	0														0								1
買物盗	2	2						1		1						2		1			1			
訪問盗	4	2						1							1	2						2		2
払出盗	21	19	3	2		2	2		4	3	1	1			1	19		4		4	7	2	2	2
ATMねらい	0	0														0								
窓口ねらい	0	0														0								
途中ねらい	0	0														0								
室内ねらい	1	1													1	1		1						
客室ねらい	0	0														0								
病室ねらい	0	0														0								
ひったくり	3	3														3		1			1	1		
すり	6	6				1						1			4	6					3	2	1	
置引き	99	95	1	1	1	3	2	12	8	18	12	4	6	3	24	95	19	11	17	9	10	11	18	4
仮睡者ねらい	6	6													6	6	2		1			2	1	
車上ねらい	189	81	5	2	1	4	2	3	1	3	3	3	1	2	51	81	13	10	13	14	5	9	17	108
部品ねらい	31	9													8	9	3	1	1			2	2	22
脱衣場ねらい	12	10	1		1										6	10	5		1	1	2	1		2
自動販売機ねらい	25	1													1	1				1				24
色情ねらい	56	33						1		4	1	1			3	33	7	2	4	7	3	8	2	23
工事場ねらい	19	2	1							1						2					1		1	17
万引き	472	439	6	2	2	5	16	115	66	64	85	34	15	8	21	439	63	56	77	64	58	58	63	33
職場ねらい	24	17				1				1					14	17	3	3	2	2	4	1	2	7
同居ねらい	1	0														0								1
さい銭ねらい	33	10	2		1			2		1		1		1	2	10			1	4		1	4	23
その他	207	106	4	1	5	1	2	9	15	7	11	5	3	4	39	106	15	12	13	18	13	19	16	101

14 刑法犯 罪種別 認知の端緒別 認知件数

	総数	告訴	告発	被害者・被害関係者の届出			警備会社の届出			第三者の届出			常人逮捕同行	119番転送	他機関からの引継ぎ	警察活動							自首	
				計	110番通報	その他	計	110番通報	その他	計	110番通報	その他				計	現認	犯跡発見	職務質問	聞込み	取調べ	サイバーパトロール		その他
刑法犯総数	3,087	87	5	2,659	522	2,137	23	13	10	130	38	92	6	18	7	146	22	5	26	4	51	3	35	6
凶悪犯	30	1	0	18	8	10	1	1	0	4	3	1	2	1	0	3	0	0	0	0	1	0	2	0
殺人	5	0	0	2	2	0	0	0	0	1	1	0	0	0	0	2	0	0	0	0	0	0	2	0
殺人	5			2	2		0			1	1					2							2	
嬰児殺	0			0			0			0						0								
組織的殺人	0			0			0			0						0								
組織的嬰児殺	0			0			0			0						0								
殺人予備	0			0			0			0						0								
自殺関与・同意殺人	0			0			0			0						0								
強盗	11	0	0	7	5	2	1	1	0	2	2	0	1	0	0	0	0	0	0	0	0	0	0	0
強盗殺人	0			0			0			0						0								
強盗傷人	6			4	2	2	0			2	2					0								
強盗・強姦等	1			0			0			0			1			0								
強盗・準強盗	4			3	3		1	1		0						0								
放火	4			2	1	1	0			0				1		1					1			
強姦等	10	1		7		7	0			1		1	1			0								
粗暴犯	299	7	0	249	107	142	0	0	0	35	15	20	0	2	3	2	0	0	1	0	0	0	1	1
凶器準備集合	0			0			0			0						0								
暴行	125			110	56	54	0			14	6	8				1		1						
傷害	144	1		116	48	68	0			21	9	12		2	3	0								1
うち)傷害致死	0			0			0			0						0								
脅迫	22	4		17	3	14	0			0						1								1
恐喝	8	2		6		6	0			0						0								
窃盗犯	1,896	0	0	1,745	288	1,457	18	8	10	45	9	36	2	0	0	85	9	3	13	4	38	0	18	1
侵入盗	202			162	46	116	1	1		5	2	3				34	2	3		1	24		4	
乗り物盗	480			466	23	443	1	1		2		2				11			8		1		2	
非侵入盗	1,214			1,117	219	898	16	6	10	38	7	31	2			40	7		5	3	13		12	1
知能犯	176	11	5	131	8	123	0	0	0	9	1	8	0	0	0	17	0	1	1	0	4	3	8	3
詐欺	149	6		120	8	112	0			7	1	6				15		1	1		4	3	6	1
横領	15	3	1	9	0	9	0	0	0	0	0	0	0	0	0	0	0	0	0	0	0	0	0	2
横領	5	1		3		3	0			0						0								1
業務上横領	10	2	1	6		6	0			0						0								1
偽造	11	2	4	2	0	2	0	0	0	2	0	2	0	0	0	1	0	0	0	0	0	0	1	0
うち)通貨偽造	1			0			0			1		1				0								
うち)文書偽造	10	2	4	2		2	0			1		1				1							1	
うち)支払用カード偽造	0			0			0			0		0				0								
うち)有価証券偽造	0			0			0			0		0				0								
汚職	1			0			0			0		0				1								1
うち)賄賂	1			0			0			0		0				1								1
あっせん利得処罰法	0			0			0			0		0				0								
背任	0			0			0			0		0				0								
風俗犯	33	0	0	16	4	12	0	0	0	11	3	8	0	0	2	3	0	0	0	0	3	0	0	1
賭博	1			0			0			1		1				0								
わいせつ	32			16	4	12	0			10	3	7				3					3			1
うち)強制わいせつ	17			12	2	10	0			2	2					1					1			
うち)公然わいせつ	14			4	2	2	0			8	1	7				2					2			
その他刑法犯	653	68		500	107	393	4	4		26	7	19	2	15	2	36	13	1	11		5		6	
うち)占有離脱物横領	74			54	7	47	0			7	2	5				13			10		1		2	
うち)公務執行妨害	6			1		1	0			0						5	5							
うち)住居侵入	81			63	23	40	4	4		5	3	2	1			8	6			2				
うち)逮捕監禁	2			1		1	0			1		1				0								
うち)略取誘拐・人身売買	5	1		2	1	1	0			1		1	1			0								
うち)盗品等	4			0			0			1		1				3		1					2	
うち)器物損壊等	405	52		346	67	279	0			5	1	4				2	1	1						

15 刑法犯 罪種別 発生場所別 認知件数

	総数	一戸建住宅	中高層住宅	その他の住宅	学校(幼稚園)	駐車(輪)場	道路上	駅	その他鉄道施設	空港	海港	競輪場	遊園地・動物園	神社仏閣	都市公園	地下街・地下通路	高速道路	ゴルフ場	その他スポーツ施設	病(医)院診療所	老人ホーム・福祉施設	一般ホテル・旅館	サウナ等公衆浴場	コインランドリー	映画館・劇場等	商業施設	コンビニエンスストア	ドラッグストア	景品交換所	給油所	レンタルビデオ店	貴金属店	古物店	その他の商店	
刑法犯総数	3,087	435	252	297	42	67	141	181	0	0	10	0	1	64	38	0	0	5	25	22	8	27	21	28	0	406	111	143	1	23	22	2	10	70	
凶悪犯	30	8	2	4	0	1	1	0	0	0	0	0	0	0	3	0	0	0	1	0	0	0	0	0	0	1	3	0	0	0	0	0	0	1	
殺	5	2	1	1	0	0	0	0	0	0	0	0	0	0	0	0	0	0	0	0	0	0	0	0	0	0	0	0	0	0	0	0	0	0	
殺人	5	2	1	1	0	0	0	0	0	0	0	0	0	0	0	0	0	0	0	0	0	0	0	0	0	0	0	0	0	0	0	0	0	0	
殺人予備	0																																		
自殺関与・同意殺人	0																																		
強盗	11	1	1	1	0	1	1	0	0	0	0	0	0	0	1	0	0	0	0	0	0	0	0	0	0	1	3	0	0	0	0	0	0	0	
強盗殺人	0																																		
強盗傷人	6		1	1			1								1											1									
強盗・強姦等	1	1																																	
強盗・準強盗	4					1																					3								
放火	4	2		1																															1
強姦等	10	3		1											2				1																
粗暴犯	299	50	15	26	3	3	63	6	0	0	0	0	0	2	8	0	0	1	2	3	1	3	3	0	0	14	12	1	0	2	1	0	0	2	
凶器準備集合	0																																		
暴行	125	20	7	7	1	2	36	2						1	1			1	1	1		2				4	5	1		1				1	
傷害	144	22	8	16	2	1	27	2						1	5				1	2	1	1	2			9	6			1	1			1	
うち)傷害致死	0																																		
脅迫	22	6		3				1							1								1				1								
恐喝	8	2						1							1											1									
窃盗犯	1,896	192	143	155	19	21	38	165	0	0	6	0	0	56	18	0	0	3	15	11	2	14	17	26	0	350	82	138	0	10	19	2	10	40	
侵入盗	202	45	12	19										23								6	1			1	1							11	
乗り物盗	480	36	89	77	10	6	11	160							4				2	2						16	6	1			1		3	7	
非侵入盗	1,214	111	42	59	9	15	27	5			6			33	14			3	13	9	2	8	16	26		333	75	137		10	18	2	7	22	
知能犯	176	59	12	13	2	0	1	1	0	0	0	0	0	0	0	0	0	1	0	1	2	4	0	0	0	8	1	0	0	0	1	0	0	10	
詐欺	149	54	12	12	1		1	1										1		1	2	4				7	1							8	
横領	15	3		1																						1								2	
横領	5	1		1																															
業務上横領	10	2																								1									2
偽造	11	2			1																														
うち)通貨偽造	1																																		
うち)文書偽造	10	2			1																														
うち)支払用カード偽造	0																																		
うち)有価証券偽造	0																																		
汚職	1																																		
うち)賄賂	1																																		
あっせん利得処罰法	0																																		
背任	0																																		
風俗犯	33	8	2	2	1	1	9	0	0	0	0	0	0	0	0	0	0	0	0	0	2	0	0	0	0	1	0	0	0	0	0	0	0	0	1
賭博	1																																		
わいせつ	32	8	2	2	1	1	9														2					1									1
うち)強制わいせつ	17	6	1	1		1	4														2														
うち)公然わいせつ	14	1	1	1	1		5																												
その他刑法犯	653	118	78	97	17	41	29	9			4		1	6	9				7	7	1	6	1	2		32	13	4	1	11	1			16	
うち)占有離脱物横領	74		2	2		1	3	2							2			3					1	1		17	5	2	1	11					
うち)公務執行妨害	6	1					1								1																				1
うち)住居侵入	81	23	5	22	2									2					1			1				3								4	
うち)逮捕監禁	2					1																													
うち)略取誘拐・人身売買	5	1					2	1												1															
うち)盗品等	4														1																				
うち)器物損壊等	405	77	64	67	15	38	18	6			4		1	4	5				3	5	1	4		1		12	7	1						9	

	風俗営業店				特定遊興飲食店		店舗型性風俗特殊営業店			カラオケボックス	マンガ喫茶・ネットカフェ	深夜飲食店	その他飲食店	質屋	貸金業	銀行	郵便局	信用金庫・組合	農(漁)業協同組合	その他の会社・事務所	官公署	新幹線内	その他列車内	船舶内	バス内	タクシー内	その他自動車内	空き家	工事現場	資材置場	田畑	河川敷	空き地	その他		
	ぱちんこ屋	まあじゃん屋	ゲームセン	その他の営業店	ナイトクラブ等	その他の営業店	個室付浴場	モーテル・ラブホテル等	その他の営業店																											
刑法犯総数	70	1	10	6	3	4	0	7	0	4	4	30	80	0	0	20	6	2	6	112	38	0	4	12	2	2	5	34	24	19	24	4	19	83		
凶悪犯	0	0	0	0	0	0	0	1	0	0	0	1	0	0	0	0	0	0	0	1	0	0	0	0	0	0	1	0	0	1	0	0	0	0		
殺人	0	0	0	0	0	0	0	0	0	0	0	0	0	0	0	0	0	0	0	0	0	0	0	0	0	0	0	0	0	1	0	0	0	0		
殺人																														1						
殺人																																				
殺人																																				
殺人																																				
殺人																																				
強盗	0	0	0	0	0	0	0	0	0	0	0	1	0	0	0	0	0	0	0	0	0	0	0	0	0	0	0	0	0	0	0	0	0	0	0	
強盗殺人																																				
強盗傷人												1																								
強盗・強制性交等																																				
強盗・準強盗																																				
放火																																				
強制性交等								1												1							1									
粗暴犯	7	0	0	2	1	2	0	0	0	2	0	10	19	0	0	1	1	0	0	10	8	0	1	0	1	2	2	0	0	0	0	0	1	8		
凶器準備集合																																				
暴行	5			1						1		4	4			1				4	3		1		1	1									5	
傷害	2			1	1	1				1		5	12			1				4	1			1	1	2									3	
うち)傷害致死																																				
脅迫						1														2	4														1	
恐喝												1	2																							
窃盗犯	48	1	8	3	0	2	0	2	0	1	3	8	40	0	0	5	3	1	2	56	12	0	2	12	0	0	0	29	20	13	20	1	12	40		
侵入盗				2		2				1		2	14						2	22	5						25	1	4					3		
乗り物盗	10		3									4				1	1		10	4										1				15		
非侵入盗	38	1	5	1				2			3	6	22			4	2	1	24	3		2	12				4	19	9	19	1	12	22			
知能犯	0	0	0	0	2	0	0	3	0	0	1	5	7	0	0	11	2	1	3	16	7	0	0	0	0	0	0	0	0	0	0	0	0	2		
詐欺					2			3			1	5	5			9	1	1	2	12	2														1	
横領													2				1			4																
横領																				2																
業務上横領												2					1		2																	
偽造															2			1		4															1	
うち)通貨偽造															1																					
うち)文書偽造															1			1		4															1	
うち)支払用カード偽造																																				
うち)有価証券偽造																																				
汚職																					1															
うち)賄賂																					1															
あっせん利得処罰法																																				
背任																																				
風俗犯	0	0	0	0	0	0	0	0	0	0	0	1	0	0	0	0	0	0	0	1	0	0	1	0	0	0	0	0	0	0	0	1	0	2		
賭博																																				1
わいせつ												1								1			1												1	
うち)強制わいせつ																																			1	
うち)公然わいせつ												1								1			1												1	
その他刑法犯	15		2	1				1		1		5	14			3			1	28	11				1		2	5	4	5	4	2	6	31		
うち)占有離脱物横領	11		1									1			2									1										2		
うち)公務執行妨害																																			1	
うち)住居侵入	1											1	2							2	3						4	1	1					3		
うち)逮捕監禁																																				
うち)略取誘拐・人身売買																																				
うち)盗品等																																			1	
うち)器物損壊等	2										1		4	10						1	20	5					1	2	2	1			5	7		

16 窃盗手口別 発生場所別 認知件数

	総数	一戸建住宅	中高層住宅	その他の住宅	学校(幼稚園)	駐車(輪場)	道路上	駅	その他鉄道施設	空港	海港	競輪場	遊園地・動物園	神社仏閣	都市公園	地下街・地下通路	高速道路	ゴルフ場	その他スポーツ施設	病(医)院診療所	老人ホーム・福祉施設	一般ホテル・旅館	サウナ等公衆浴場	コインランドリー	映画館・劇場等	商業施設	コンビニエンスストア	ドラッグストア	景品交換所	給油所	レンタルビデオ店	貴金属店	古物店	その他の商店		
窃盗総数	1,896	192	143	155	19	21	38	165			6			56	18			3	15	11	2	14	17	26		350	82	138		10	19	2	10	40		
侵入盗	202	45	12	19										23								6	1			1	1							11		
空き巣	53	31	6	16																																
忍込み	11	6	3	2																																
居空き	3	3																																		
ATM破り																																				
金庫破り	2																																		2	
旅館荒し	6																					5														
官公署荒し																																				
学校荒し																																				
病院荒し																																				
給油所荒し																																				
事務所荒し	20																						1												1	
出店荒し	28																									1									8	
工場荒し	2																																			
更衣室荒し																																				
倉庫荒し	17	3																																		
その他の	60	2	3	1										23								1														
乗り物盗	480	36	89	77	10	6	11	160							4				2	2						16	6	1			1		3	7		
自動車盗	8	1				1									1																					
キーあり	4					1									1																					
キーなし	4	1																																		
オートバイ盗	32	5	6	7	1		1	5																		1									3	
キーあり	16	2	2	2	1			5																		1									2	
キーなし	16	3	4	5			1																												1	
自転車盗	440	30	83	70	9	5	10	155							3				2	2						15	5	1			1		3	4		
施錠した	147	6	34	23	1	2	3	55											1	1						3	1	1						2		
施錠せず	293	24	49	47	8	3	7	100							3				1	1						12	4				1		3	2		
非侵入盗	1,214	111	42	59	9	15	27	5			6			33	14			3	13	9	2	8	16	26		333	75	137		10	18	2	7	22		
職権盗	2	2																																		
慶弔盗																																				
追出し盗	1																																			
買物盗	2																																2			
訪問盗	4	3																																		1
払出盗	21																									13	8									
ATMねらい																																				
窓口ねらい																																				
途中ねらい																																				
室内ねらい	1	1																																		
客室ねらい																																				
病室ねらい																																				
ひったくり	3						3																													
すり	6																																			
置引き	99		1		2			1			1				3			1	2			1	1			33	8	5		5				1		
仮睡者ねらい	6																																			
車上ねらい	189	53	25	32	1	7	14	1			1				3				2	2		1		5		6	2			1		1	2			
施錠した	91	29	22	25		4	1							1						1		1														
施錠せず	98	24	3	7	1	3	13	1			1				3				2	1				5		6	2			1		1	2			
部品ねらい	31	5	6	7		2	1	3							1											3										
脱衣場ねらい	12																			4		1	7													
自動販売機ねらい	25	1				1	3								4								1			1									1	
色情ねらい	56	19	5	13																																
工事場ねらい	19						1																													
万引き	472																						1			260	54	128			14		6	9		
職場ねらい	24																		1	4	2	2				2	2							1		
同居ねらい	1		1																																	
さい銭ねらい	33													32									1													
その他	207	27	4	7	6	5	5				4							2	4	2		3	5	2		13	1	4		5	3			7		

	風俗営業店				特定遊興飲食店		店舗型風俗特殊営業店			カラオケボックス	マンガ喫茶・ネットカフェ	深夜飲食店	その他飲食店	質屋	貸金業	銀行	郵便局	信用金庫・組合	農(漁)業協同組合	その他の会社・事務所	官公署	新幹線内	その他列車内	船舶内	バス内	タクシー内	その他自動車内	空き家	工事現場	資材置場	田畑	河川敷	空き地	その他	
	ぱちんこ屋	まあじゃん屋	ゲームセンター	その他営業店	ナイトクラブ等	その他営業店	個室付浴場	モーテル・ラブホテル等	その他営業店																										
窃盗総数	48	1	8	3		2		2		1	3	8	40			5	3	1	2	56	12		2	12				29	20	13	20	1	12	40	
侵入盗				2		2				1		2	14						2	22	5						25	1	4				3		
空き巣																																			
忍込み																																			
居室																																			
ATM破り																																			
金庫破り																																			
旅館荒し																																		1	
官公署荒し																																			
学校荒し																																			
病院荒し																																			
給油所荒し																																			
事務所荒し																				17														1	
出店荒し					2			2				2	13																						
工場荒し																																			
更衣室荒し																																			
倉庫荒し																			2		5						1		4					1	
その他										1			1														24	1							
乗り物盗	10		3										4			1	1			10	4											1		15	
自動車盗																				2														2	
キーあり																																		1	
キーなし																					2													1	
オートバイ盗	1																																		
キーあり	1																																		
キーなし																					1													1	
自転車盗	9		3										4			1	1			7	4													13	
施錠した	4												4			1				2	1												2		
施錠せず	5			3													1			5	3													11	
非侵入盗	38	1	5	1				2			3	6	22			4	2	1		24	3		2	12			4	19	9	19	1	12	22		
職権盗																																			
慶弔盗																																			
追出し盗											1																								
買物盗																																			
訪問盗																																			
払出盗																																			
ATMねらい																																			
窓口ねらい																																			
途中ねらい																																			
室内ねらい																																			
客室ねらい																																			
病室ねらい																																			
ひったくり																																			
すり				1							1																							1	
置き	21		2	1								2				1	1																	5	
仮睡者ねらい												1											1												
車上ねらい	2		2									5					1			7	1			1								1	4	2	
施錠した												1								4				1									1		
施錠せず	2		2										5				1			3	1										1	4	2		
部品ねらい												1								1															
脱衣場ねらい																																			
自動販売機ねらい												1									3											1		5	3
色情ねらい																																			
工事場ねらい																												15	3						
万引き																																			
職場ねらい												4									5													1	
同居ねらい																																			
さい銭ねらい																																			
その他	15	1						1			3	11				3		1		8	1		1	11			4	1	5	19		3	10		

17 刑法犯 罪種別 被害者の年齢・性別 認知件数

罪種	総数	計		0～5歳		6～12歳		13～19歳		20～24歳		25～29歳		30～39歳		40～49歳		50～59歳		60～64歳		65～69歳		70歳以上		年齢不明		法人 団体	被害者 なし			
		うち) 女	うち) 女	うち) 女	うち) 女	うち) 女	うち) 女	うち) 女	うち) 女	うち) 女	うち) 女	うち) 女	うち) 女	うち) 女	うち) 女	うち) 女	うち) 女	うち) 女	うち) 女	うち) 女	うち) 女	うち) 女	うち) 女	うち) 女	うち) 女	うち) 女	うち) 女					
刑法犯総数	3,087	2,174	761	4	3	34	13	349	100	240	89	157	65	326	123	317	107	269	95	89	24	109	31	264	111	16	-	890	23			
凶悪犯	30	26	17			1	1	6	4	3	2	2	2		-	2	1	9	6			1	1	2				4				
殺	5	5	2							1								4	2													
殺人	5	5	2							1								4	2													
殺人																																
嬰児殺																																
組織的殺人																																
組織的嬰児殺																																
殺人予備																																
自殺関与・同意殺人																																
強盗	11	8	5					1		2	2					1		4	3									3				
強盗殺人																																
強盗傷人	6	6	3					1		1	1					1		3	2													
強盗・強姦等	1	1	1															1	1													
強盗・準強盗	4	1	1							1	1																		3			
放火	4	3	1																			1	1	2					1			
強姦等	10	10	9			1	1	5	4			2	2			1	1	1	1													
粗暴犯	299	299	107	4	3	9	5	28	10	40	16	23	8	53	19	53	16	34	12	11	2	12	3	32	13							
凶器準備集合																																
暴行	125	125	53			4	2	10	4	19	9	8	5	19	9	23	7	15	7	3	1	9	2	15	7							
傷害	144	144	49	4	3	5	3	16	6	19	7	13	1	29	10	20	6	18	5	3	1	3	1	14	6							
うち)傷害致死																																
脅迫	22	22	5							1		2	2	3		8	3	1		5				2								
恐喝	8	8						2		1				2		2							1									
窃盗犯	1,896	1,181	337			18	3	288	68	142	39	83	30	162	55	153	38	118	37	49	15	52	11	116	41			715				
侵入盗	202	126	38					8		7	1	7	2	11	5	20	3	18	5	11	6	10	2	34	14			76				
乗り物盗	480	475	111			14		245	52	69	17	28	8	30	8	35	8	23	9	2		9	3	20	6			5				
非侵入盗	1,214	580	188			4	3	35	16	66	21	48	20	121	42	98	27	77	23	36	9	33	6	62	21			634				
知能犯	176	109	61							4	2	6	3	10	5	19	9	17	8	6	2	12	7	35	25			63	4			
詐欺	149	103	58							4	2	5	2	10	5	17	8	17	8	5	2	11	7	34	24			46				
横領	15	3	3									1	1			1	1							1	1			12				
横領	5	2	2									1	1			1	1											3				
業務上横領	10	1	1																					1	1			9				
偽造	11	3														1				1		1						5	3			
うち)通貨偽造	1																											1				
うち)文書偽造	10	3														1				1		1						4	3			
うち)支払用カード偽造																																
うち)有価証券偽造																																
汚職	1																													1		
うち)賄賂	1																													1		
あっせん利得処罰法																																
背任																																
風俗犯	33	23	17			3	3	12	8	3	3	1		1		1	1	2	2										10			
賭博	1																													1		
わいせつ	32	23	17			3	3	12	8	3	3	1		1		1	1	2	2										9			
うち)強制わいせつ	17	17	13			3	3	8	4	3	3					1	1	2	2													
うち)公然わいせつ	14	6	4					4	4			1		1																8		
その他刑法犯	653	536	222			3	1	15	10	48	27	42	22	100	44	89	42	89	30	23	5	32	9	79	32	16		108	9			
うち)占有離脱物横領	74	73	17			1	1	3	1	6		3		12	5	9	2	8	2	3	1	2		10	5	16		1				
うち)公務執行妨害	6	6	1							2	1			2				1		1												
うち)住居侵入	81	54	29					2	2	11	10	4	2	6	3	4	4	7	2	6	1	5	2	9	3			27				
うち)逮捕監禁	2	2	2											2	2																	
うち)略取誘拐・人身売買	5	5	5					4	4									1	1													
うち)盗品等	4																											1	3			
うち)器物損壊等	405	346	150			1		4	2	29	16	34	19	73	32	70	34	64	23	11	2	17	5	43	17			59				

18 刑法犯 罪種別 被害者の職業別 認知件数

罪種	総数	有職者											学生・生徒等					無職者					法人・団体 被害者なし			
		自営業・ 家族 従業者	専門・ 技術職	管理的 職業	事務職	販 売 従事者	サービ ス従事者	技能工	保 安 従事者	通信運 輸従事者	労 務 作業者	その他	未就学 児 童	小学生	中学生	高校生	大学生	専修学 校生等	主 婦	失業者	利子・配 当・家 賃等 生活者	年金・雇 用保 険等 生活者		浮浪者	その他 の無職者	
刑 法 犯 総 数	3,087	311	127	34	52	65	234	100	24	22	124	282	4	24	55	194	107	30	76	3	3	177	1	125	913	
凶 悪 犯	30	2	1			2		1	1	1	3	5		1	1	3	1	1							4	
殺 人	5	1									2	1														
殺 人	5	1									2	1														
嬰 児 殺 人																										
組 織 的 殺 人																										
組 織 的 嬰 児 殺 人																										
殺 人 予 備																										
自 殺 関 与 ・ 同 意 殺 人																										
強 盗	11	1				1		1	1	1	1	1					1								3	
強 盗 殺 人																										
強 盗 傷 人	6	1				1		1	1	1	1															
強 盗 ・ 強 制 性 交 等	1											1														
強 盗 ・ 準 強 盗	4																1								3	
放 火	4											1											2		1	
強 制 性 交 等	10		1			1						2		1	1	3	1									
粗 暴 犯	299	40	14	6	5	8	37	13	5	3	27	35	4	8	5	10	5	2	14	1			35	1	21	
凶 器 準 備 集 合																										
暴 行	125	23	9	1	2	3	18	5		2	5	12		3	3	5	2		5						12	
傷 害	144	13	4	2	3	3	18	8	3	1	19	18	4	5	2	4	3	2	8	1			13	1	9	
うち) 傷 害 致 死																										
脅 迫	22	4	1	2		2	1		1		1	2							1						7	
恐 喝	8			1					1		2	3				1										
窃 盗 犯	1,896	169	60	16	28	32	113	58	8	9	67	152		11	41	165	90	23	30	1	2	62		44	715	
侵 入 盗	202	38	9	1	1	2	9	2			10	15					10	1	3		1	20		4	76	
乗 り 物 盗	480	12	13	4	9	9	43	18	5	1	15	41		8	37	151	65	18	6			9		11	5	
非 侵 入 盗	1,214	119	38	11	18	21	61	38	3	8	42	96		3	4	14	15	4	21	1	1	33		29	634	
知 能 犯	176	18	6	4	4	3	8	3	1		5	16					1		8	1		25		6	67	
詐 欺	149	17	5	3	4	3	7	2	1		5	16					1		8	1		24		6	46	
横 領	15	1	1																			1			12	
横 領	5	1	1																						3	
業 務 上 横 領	10																					1			9	
偽 造	11			1			1	1																	8	
うち) 通 貨 偽 造	1																									1
うち) 文 書 偽 造	10			1			1	1																		7
うち) 支 払 用 カ ー ド 偽 造																										
うち) 有 価 証 券 偽 造																										
汚 職	1																									1
うち) 賄 賂	1																									1
あ っ せ ん 利 得 処 罰 法																										
背 任																										
風 俗 犯	33	2	1			1	2		1					2	4	9			1							10
賭 博	1																									1
わ い せ つ	32	2	1			1	2		1					2	4	9			1							9
うち) 強 制 わ い せ つ	17	1	1			1	2							2	2	7			1							
うち) 公 然 わ い せ つ	14	1							1						2	2										8
そ の 他 刑 法 犯	653	80	45	8	15	19	74	25	8	9	22	74		2	4	7	10	4	23		1	52		54	117	
うち) 占 有 離 脱 物 横 領	74	8	3	1		1	10	2		3	2	9		1	1	1	3	1	2			5		20	1	
うち) 公 務 執 行 妨 害	6			1					5																	
うち) 住 居 侵 入	81	12	3		2	2	5	2	1		2	7				1	4	1	2			5		5	27	
うち) 逮 捕 監 禁	2		1																1							
うち) 略 取 誘 拐 ・ 人 身 売 買	5											1			2	1	1									
うち) 盗 品 等	4																									4
うち) 器 物 損 壊 等	405	47	34	4	11	16	56	18	1	5	16	57		1		2	2	2	18			32		24	59	

20 刑法犯 罪種別 被害者の世帯構成別 認知件数

	総数	計					64歳以下					65歳以上					不詳 年齢	法人 団体 被害者 なし
		総計	自宅での被害			自宅以外 の被害	総計	自宅での被害			自宅以外 の被害	総計	自宅での被害			自宅以外 の被害		
			独居世帯	夫婦のみ の世帯	その他 の世帯			独居世帯	夫婦のみ の世帯	その他 の世帯			独居世帯	夫婦のみ の世帯	その他 の世帯			
刑法犯総数	2,607	1,683	77	34	104	1,468	1,339	58	16	82	1,183	344	19	18	22	285	16	908
凶悪犯	30	26	3		5	18	23	1		5	17	3	2			1		4
殺	5	5	1		3	1	5	1		3	1							
殺人	5	5	1		3	1	5	1		3	1							
嬰兒殺																		
組織的殺人																		
組織的嬰兒殺																		
殺人予備																		
自殺関与・同意殺人																		
強盗	11	8				8	8				8							3
強盗殺人																		
強盗傷人	6	6				6	6				6							
強盗・強制性交等	1	1				1	1				1							
強盗・準強盗	4	1				1	1				1							3
放火	4	3	2			1						3	2			1		1
強制性交等	10	10			2	8	10			2	8							
粗暴犯	299	299	8	15	31	245	255	7	10	25	213	44	1	5	6	32		
凶器準備集合																		
暴行	125	125	1	6	10	108	101		5	7	89	24	1	1	3	19		
傷害	144	144	4	6	20	114	127	4	2	17	104	17		4	3	10		
³⁵⁾ 傷害致死																		
脅迫	22	22	3	3	1	15	20	3	3	1	13	2				2		
恐喝	8	8				8	7				7	1				1		
窃盗犯	1,416	706	28	11	27	640	567	22	3	22	520	139	6	8	5	120		710
侵入盗	202	126	28	11	27	60	82	22	3	22	35	44	6	8	5	25		76
乗り物盗																		
非侵入盗	1,214	580				580	485				485	95				95		634
知能犯	176	109				109	62				62	47				47		67
詐欺	149	103				103	58				58	45				45		46
横領	15	3				3	2				2	1				1		12
横領	5	2				2	2				2							3
業務上横領	10	1				1						1				1		9
偽造	11	3				3	2				2	1				1		8
³⁵⁾ 通貨偽造	1																	1
³⁵⁾ 文書偽造	10	3				3	2				2	1				1		7
³⁵⁾ 支払用カード偽造																		
³⁵⁾ 有価証券偽造																		
汚職	1																	1
³⁵⁾ 賄賂	1																	1
あっせん利得処罰法																		
背任																		
風俗犯	33	23	1		5	17	23	1		5	17							10
賭博	1																	1
わいせつ	32	23	1		5	17	23	1		5	17							9
³⁵⁾ 強制わいせつ	17	17	1		5	11	17	1		5	11							
³⁵⁾ 公然わいせつ	14	6				6	6				6							8
その他刑法犯	653	520	37	8	36	439	409	27	3	25	354	111	10	5	11	85	16	117
³⁵⁾ 占有離脱物横領	74	57				57	45				45	12				12	16	1
³⁵⁾ 公務執行妨害	6	6				6	6				6							
³⁵⁾ 住居侵入	81	54	19	3	16	16	40	18	1	12	9	14	1	2	4	7		27
³⁵⁾ 逮捕監禁	2	2				2	2				2							
³⁵⁾ 略取誘拐・人身売買	5	5				5	5				5							
³⁵⁾ 盗品等	4																	4
³⁵⁾ 器物損壊等	405	346	11	4	12	319	286	7	2	10	267	60	4	2	2	52		59

22 刑法犯 罪種別 被疑者と被害者との関係別 検挙件数

	総数	被疑者の 実父母	被疑者の 養父母	被疑者の 継父母	被疑者の 配偶者	被疑者の 実子	被疑者の 養子	被疑者の 継子	被疑者の 兄弟姉妹	その他親族	被疑者の 元配偶者	被疑者の 元配偶者 (元を含む)	被疑者と交際相手 (元を含む)	被疑者と事実婚の関 係にある交際相手 (解消後も含む)	被疑者と生活の本拠 を共にする交際相手 (解消後も含む)	被疑者の 知人友人	被疑者の 職場関係者	その他	面識なし	法人・団体 被害者なし
刑法犯総数	1,474	11			29	14	3	2	5	6	5	18	1	1	79	45	84	561	610	
凶悪犯	29	1				1			2	1					8	4	5	4	3	
殺	4	1							1							2				
殺	4	1							1							2				
嬰児殺																2				
組織的殺人																				
組織的嬰児殺																				
殺人予備																				
自殺関与・同意殺人																				
強盗	11														2	1	2	3	3	
強盗殺人																				
強盗傷人	6														2	1	1	2		
強盗・強姦等	1																1			
強盗・準強盗	4																	1	3	
放火	2														1		1			
強制性交等	12					1			1	1					5	1	2	1		
粗暴犯	239	10			28	9	1	1	2	4	4	11	1	1	44	23	32	68		
凶器準備集																				
暴行	98	4			13	1			1	1	2	2	1	1	14	10	20	28		
傷害	122	6			14	7	1	1		3	2	7			21	12	9	39		
(うち)傷害致死																				
脅迫	15				1	1			1			2			6	1	2	1		
恐喝	4														3		1			
窃盗犯	870											2			14	6	11	334	503	
侵入盗	159														6	1	3	95	54	
乗り物盗	48																	47	1	
非侵入盗	663											2			8	5	8	192	448	
知能犯	90											1			4	3	5	31	46	
詐欺	70														4	2	4	31	29	
横領	13											1							12	
横領	3											1							2	
業務上横領	10																		10	
偽造	7															1	1		5	
(うち)通貨偽造																				
(うち)文書偽造	7															1	1		5	
(うち)支払用カード偽造																				
(うち)有価証券偽造																				
汚職																				
(うち)賄賂																				
あっせん利得処罰法																				
背任																				
風俗犯	32					1	2		1							2	4	10	12	
賭博	1																		1	
わいせつ	31					1	2		1							2	4	10	11	
(うち)強制わいせつ	16					1	2		1							2	3	7		
(うち)公然わいせつ	13																1	3	9	
その他刑法犯	214				1	3		1		1	1	4			9	7	27	114	46	
(うち)占有離脱物横領	70														1	3	64	2		
(うち)公務執行妨害	5															3	2			
(うち)住居侵入	47					1						1			2	2	3	20	18	
(うち)逮捕監禁	2											1						1		
(うち)略取誘拐・人身売買	6																1	5		
(うち)盗品等	3																		3	
(うち)器物損壊等	49				1	1		1				1			3	1	9	19	13	

注) 解決事件を除く。1,526(検挙件数)-52(解決件数)=1,474(この表の総数)

注) 「被疑者と事実婚の関係にある交際相手(解消後も含む)」は内縁関係、「被疑者と生活の本拠を共にする交際相手(解消後も含む)」は同棲関係のものをいう。

23 刑法犯 罪種別 主たる被疑者の逃走時の交通手段別 検挙件数

	総数	盗難車		盗難車以外の自動車・オートバイ					自転車	その他	徒歩 該当なし
		自動車	オートバイ	自己所有の自動車	レンタカー	タクシー ハイヤー	その他の自動車	オートバイ			
刑法犯総数	1,474	7	7	278	5	13	77	9	126	38	914
凶悪犯	29	2		5		1	3		3	1	14
殺											
殺人	4			1			1				2
殺人	4			1			1				2
嬰兒殺											
組織的殺人											
組織的嬰兒殺											
殺人予備											
自殺関与・同意殺人											
強盗	11	1		2		1	1		2		4
強盗殺人											
強盗傷人	6			1		1			1		3
強盗・強制的性交等	1	1									
強盗・準強盗	4			1			1		1		1
放火	2									1	1
強制的性交等	12	1		2			1		1		7
粗暴犯	239			20		1	9		5		204
凶器準備集合											
暴行	98			9		1	2		1		85
傷害	122			10			7		3		102
うち)傷害致死											
脅迫	15			1					1		13
恐喝	4										4
窃盗犯	870	4	6	193	3	3	50	7	94	32	478
侵入盗	159			28	1		19		20		91
乗り物盗	48	4	6						37		1
非侵入盗	663			165	2	3	31	7	37	32	386
知能犯	90			7	1	7	2		1	5	67
詐欺	70			7		7	2		1	4	49
横領	13				1					1	11
横領	3				1						2
業務上横領	10									1	9
偽造	7										7
うち)通貨偽造											
うち)文書偽造	7										7
うち)支払用カード偽造											
うち)有価証券偽造											
汚職											
うち)賄賂											
あっせん利得処罰法											
背任											
風俗犯	32			6			3	1	1		21
賭博	1										1
わいせつ	31			6			3	1	1		20
うち)強制わいせつ	16			3				1	1		11
うち)公然わいせつ	13			3			3				7
その他刑法犯	214	1	1	47	1	1	10	1	22		130
うち)占有離脱物横領	70			25	1		4	1	19		20
うち)公務執行妨害	5										5
うち)住居侵入	47			4			1		3		39
うち)逮捕監禁	2			1							1
うち)略取誘拐・人身売買	6	1		3							2
うち)盗品等	3		1	1			1				
うち)器物損壊等	49			10			4				35

注)解決事件を除く。1,526(検挙件数)-52(解決件数)=1,474(この表の総数)

24 窃盗手口別 主たる被疑者の逃走時の交通手段別 検挙件数

	総数	盗難車		盗難車以外の自動車・オートバイ					自転車	その他	徒該 歩 当 なし
		自動車	オートバイ	自己所有 の自動車	レンタカー	タクシー ハイヤー	その他の 自動車	オートバイ			
窃盗総数	870	4	6	193	3	3	50	7	94	32	478
侵入盗	159			28	1		19		20		91
空き巣	36			1	1				10		24
忍込み	33			5					2		26
居空き	4						1		1		2
ATM破り											
金庫破り	1			1							
旅館荒し	8			4							4
官公署荒し											
学校荒し											
病院荒し											
給油所荒し											
事務所荒し	14						4		5		5
出店荒し	24			3			10				11
工場荒し											
更衣室荒し											
倉庫荒し	9			6			1		1		1
その他	30			8			3		1		18
乗り物盗	48	4	6						37		1
自動車盗	4	4									
キーあり	3	3									
キーなし	1	1									
オートバイ盗	7		6								1
キーあり	7		6								1
キーなし											
自転車盗	37								37		
施錠した	3								3		
施錠せず	34								34		
非侵入盗	663			165	2	3	31	7	37	32	386
職権盗	4			1							3
慶弔盗											
追出し盗	1									1	
買物盗	1										1
訪問盗	2									1	1
払出盗	18			2		2				2	12
ATMねらい											
窓口ねらい											
途中ねらい											
室内ねらい											
病室ねらい	28									27	1
客室ねらい											
脱衣場ねらい											
色情ねらい	22			6				2	5		9
工事場ねらい	1			1							
ひったくり											
すり	2										2
仮睡者ねらい											
万引き	378			70	2	1	12	1	15	1	276
置引き	52			19			5	1	5		22
車上ねらい	47			33			3				11
施錠した	6			5							1
施錠せず	41			28			3				10
部品ねらい	6						1	1			4
自動販売機ねらい	11			6			5				
さい銭ねらい	12			4			1		5		2
職場ねらい	5			1							4
同居ねらい											
その他	73			22			4	2	7		38

注) 解決事件を除く。907(検挙件数)-37(解決件数)=870(この表の総数)

25 刑法犯 罪種別 犯行時の年齢別 検挙人員(総数)

	総数	少年							成人									
		計	14歳	15歳	16歳	17歳	18歳	19歳	計	19歳以下	20～24歳	25～29歳	30～39歳	40～49歳	50～59歳	60～64歳	65～69歳	70歳以上
刑法犯総数	1,124	96	5	11	19	23	24	14	1,028		109	73	152	174	136	72	88	224
凶悪犯	30	6				4	2		24		7	2	2	5	5	1		2
殺	4								4		2		1	1				
殺	4								4		2		1	1				
嬰兒殺																		
組織的殺人																		
組織的嬰兒殺																		
殺人予備																		
自殺関与・同意殺人																		
強盗	13	3				3			10		3	2	1	1	2			1
強盗殺人																		
強盗傷人	9	2				2			7		3	1		1	1			1
強盗・強制性交等	1								1						1			
強盗・準強盗	3	1				1			2			1	1					
放火	2								2					1	1			
強制性交等	11	3				1	2		8		2			2	2	1		1
粗暴犯	245	12	1	1	3	2	3	2	233		37	23	35	38	34	20	19	27
凶器準備集合																		
暴行	93	3		1	2				90		10	9	8	12	14	9	12	16
傷害	138	8	1		2	3	2		130		27	13	25	25	16	8	7	9
うち)傷害致死																		
脅迫	11								11			1	2	1	3	3		1
恐喝	3	1			1				2						1			1
窃盗犯	600	62	3	8	12	13	15	11	538		43	25	61	83	66	36	54	170
侵入盗	49	9				3	3	3	40		9	4	8	9	4	2	1	3
乗り物盗	42	19		1	7	5	2	4	23		6	1	5	5	1	1	1	3
非侵入盗	509	34	3	7	5	5	10	4	475		28	20	48	69	61	33	52	164
知能犯	63								63		9	9	13	8	11	6	3	4
詐欺	47								47		7	8	8	6	9	5	2	2
横領	11								11			1	5	1	2	1	1	
横領	2								2				1				1	
業務上横領	9								9			1	4	1	2	1		
偽造	5								5		2			1				2
うち)通貨偽造																		
うち)文書偽造	5								5		2			1				2
うち)支払用カード偽造																		
うち)有価証券偽造																		
汚職																		
うち)賄賂																		
あっせん利得処罰法																		
背任																		
風俗犯	27	3		1			2		24		2	2	8	8	1	1	1	1
賭博	4								4				2	2				
わいせつ	23	3		1			2		20		2	2	6	6	1	1	1	1
うち)強制わいせつ	13	1				1			12		1	1	5	5				
うち)公然わいせつ	8	2		1			1		6		1		1		1	1	1	1
その他刑法犯	159	13	1	1	4	4	2	1	146		11	12	33	32	19	8	11	20
うち)占有離脱物横領	68	5			1	2	1	1	63		6	4	15	11	5	3	4	15
うち)公務執行妨害	3								3					1	1	1		
うち)住居侵入	25	1	1						24		3	2	6	3	4	2	3	1
うち)逮捕監禁	1								1			1						
うち)略取誘拐・人身売買	3								3			2	1					
うち)盗品等	2	2			1		1											
うち)器物損壊等	34	3		1	2				31		1		6	12	5		4	3

刑法犯 罪種別 犯行時の年齢別 検挙人員(女性)

	総数	少年							成人									
		計	14歳	15歳	16歳	17歳	18歳	19歳	計	19歳以下	20～24歳	25～29歳	30～39歳	40～49歳	50～59歳	60～64歳	65～69歳	70歳以上
刑法犯総数	230	6		1	2		3	224		18	10	35	33	28	14	15	71	
凶悪犯	4							4		3							1	
殺	1							1		1								
殺	1							1		1								
嬰兒殺																		
組織的殺人																		
組織的嬰兒殺																		
殺人予備																		
自殺関与・同意殺人																		
強盗	3							3		2							1	
強盗殺人																		
強盗傷人	3							3		2							1	
強盗・強制性交等																		
強盗・準強盗																		
放火																		
強制性交等																		
粗暴犯	23							23		5	2	4	6	2	2	1	1	
凶器準備集合																		
暴行	5							5			1		3				1	
傷害	15							15		5	1	3	3	2	1			
うち)傷害致死																		
脅迫	2							2				1			1			
恐喝	1							1									1	
窃盗犯	158	6		1	2		3	152		8	6	19	15	18	9	11	66	
侵入盗	4							4		2	1	1						
乗り物盗	1							1				1						
非侵入盗	153	6		1	2		3	147		6	5	17	15	18	9	11	66	
知能犯	11							11				3	2	5	1			
詐欺	6							6				1	1	3	1			
横領	4							4				2		2				
横領																		
業務上横領	4							4				2		2				
偽造	1							1					1					
うち)通貨偽造																		
うち)文書偽造	1							1					1					
うち)支払用カード偽造																		
うち)有価証券偽造																		
汚職																		
うち)賄賂																		
あっせん利得処罰法																		
背任																		
風俗犯	1							1			1							
賭博																		
わいせつ	1							1			1							
うち)強制わいせつ																		
うち)公然わいせつ																		
その他刑法犯	33							33		2	1	9	10	3	2	3	3	
うち)占有離脱物横領	16							16		2		4	4	1	2	1	2	
うち)公務執行妨害																		
うち)住居侵入	1							1				1						
うち)逮捕監禁																		
うち)略取誘拐・人身売買																		
うち)盗品等																		
うち)器物損壊等	8							8				1	3	1		2	1	

26 窃盗手口別 犯行時の年齢別 検挙人員(総数)

	総数	少年							成人									
		計	14歳	15歳	16歳	17歳	18歳	19歳	計	19歳以下	20~24歳	25~29歳	30~39歳	40~49歳	50~59歳	60~64歳	65~69歳	70歳以上
窃盗総数	600	62	3	8	12	13	15	11	538		43	25	61	83	66	36	54	170
侵入盗	49	9				3	3	3	40		9	4	8	9	4	2	1	3
空き巣	9	3				2	1		6		1	1	1	1	1			1
忍込み	6								6		2		2	1	1			
居空き	2	1					1		1				1					
ATM破り																		
金庫破り	1								1		1							
旅館荒し	1								1			1						
官公署荒し																		
学校荒し																		
病院荒し																		
給油所荒し																		
事務所荒し	5								5		1		1	2		1		
出店荒し	7	1					1		6		1	1	2	1	1			
工場荒し																		
更衣室荒し																		
倉庫荒し	7								7		1	1	1	1	1	1		1
その他の	11	4				1		3	7		2			3			1	1
乗り物盗	42	19		1	7	5	2	4	23		6	1	5	5	1	1	1	3
自動車盗	3								3				1	2				
キーあり	3								3				1	2				
キーなし																		
オートバイ盗	6	4				2	1	1	2		1		1					
キーあり	6	4				2	1	1	2		1		1					
キーなし																		
自転車盗	33	15		1	7	3	1	3	18		5	1	3	3	1	1	1	3
施錠した									3		1					1		1
施錠せず	30	15		1	7	3	1	3	15		4	1	3	3	1		1	2
非侵入盗	509	34	3	7	5	5	10	4	475		28	20	48	69	61	33	52	164
職権盗	3	1				1			2			2						
慶弔盗																		
追出し盗																		
買物盗																		
訪問盗	1	1					1											
払出盗	1								1									1
ATMねらい																		
窓口ねらい																		
途中ねらい																		
室内ねらい																		
病室ねらい	1								1				1					
客室ねらい																		
脱衣場ねらい																		
色情ねらい	9	1	1						8			1	1	1	3		1	1
工事場ねらい	1								1									
ひったくり																		
すり	2								2				1					1
仮睡者ねらい																		
万引き	350	19	2	6	3	2	4	2	331		14	10	32	47	42	26	30	130
置引き	49	1					1		48		3	4	4	4	6	4	7	16
車上ねらい	13	2					1	1	11		3		3	1	1	1		2
施錠した	2								2		1							1
施錠せず	11	2					1	1	9		2		3	1	1	1		1
部品ねらい	3	2			1	1			1					1				
自動販売機ねらい	4	4		1		1	2											
さい銭ねらい	4								4					2				2
職場ねらい	4	1					1		3				1		2			
同居ねらい	1								1		1							
その他の	63	2			1			1	61		7	3	6	12	7	1	11	14

窃盗手口別 犯行時の年齢別 検挙人員(女性)

	総数	少年							成人									
		計	14歳	15歳	16歳	17歳	18歳	19歳	計	19歳以下	20~24歳	25~29歳	30~39歳	40~49歳	50~59歳	60~64歳	65~69歳	70歳以上
窃盗総数	158	6		1	2		3	152		8	6	19	15	18	9	11	66	
侵入盗	4							4		2	1	1						
空き巣	1							1		1								
忍込み																		
居空き	1							1				1						
ATM破り																		
金庫破り																		
旅館荒し																		
官公署荒し																		
学校荒し																		
病院荒し																		
給油所荒し																		
事務所荒し																		
出店荒し	1							1		1								
工場荒し																		
更衣室荒し																		
倉庫荒し	1							1			1							
その他																		
乗り物盗	1							1				1						
自動車盗																		
キーあり																		
キーなし																		
オートバイ盗																		
キーあり																		
キーなし																		
自転車盗	1							1				1						
施錠した																		
施錠せず	1							1				1						
非侵入盗	153	6		1	2		3	147		6	5	17	15	18	9	11	66	
職権盗																		
慶弔盗																		
追出し盗																		
買物盗																		
訪問盗	1	1					1											
払出盗																		
ATMねらい																		
窓口ねらい																		
途中ねらい																		
室内ねらい																		
病室ねらい																		
客室ねらい																		
脱衣場ねらい																		
色情ねらい																		
工事場ねらい																		
ひったくり																		
すり	1							1									1	
仮睡者ねらい																		
万引き	127	3		1	1		1	124		6	5	14	13	15	7	10	54	
置引き	10	1					1	9				2			1	1	5	
車上ねらい																		
施錠した																		
施錠せず																		
部品ねらい																		
自動販売機ねらい																		
さい銭ねらい																		
職場ねらい																		
同居ねらい																		
その他	14	1			1			13				1	2	3	1		6	

27 刑法犯 被疑者の居住地別 検挙警察署別 検挙人員(総数)

	総 数	大 分 中 央	大 分 東	大 分 南	別 府	杵 築 日 出	国 東	豊 後 高 田	宇 佐	中 津	玖 珠	日 田	竹 田	豊 後 大 野	佐 伯	臼 杵 津 久 見
総 数	1,124	285	130	106	132	38	18	16	43	130	25	61	16	23	66	35
県 内 居 住 者	999	259	116	99	118	36	15	15	36	107	20	50	13	23	59	33
大 分 市	446	236	108	66	14	2	2	1		4		2	2	1	2	6
別 府 市	113	12		3	97	1										
中 津 市	99		1	1	1			1	1	93		1				
日 田 市	46										1	45				
佐 伯 市	58	1	2						1						52	2
臼 杵 市	27	1	1	4										2		19
津 久 見 市	11		1	1											3	6
竹 田 市	12	2		2									5	1	2	
豊 後 高 田 市	16	1			1			13	1							
杵 築 市	17	1			1	15										
宇 佐 市	44	1		1		1			32	9						
豊 後 大 野 市	29		1	3									6	19		
由 布 市	22	3	1	18												
国 東 市	16					1	13		1	1						
東国東郡姫島村																
速見郡日出町	22	1	1		4	16										
玖珠郡九重町	6										6					
玖珠郡玖珠町	15										13	2				
県 外 居 住 者	82	13	8	6	6		2	1	6	17	5	11	2		3	2
うち)福岡県	49	6	2	4	5			1	3	14	4	9			1	
うち)九州その他	14	2	2				1		1	1	1	2	1		1	2
住 居 不 定	43	13	6	1	8	2	1		1	6			1		4	

刑法犯 被疑者の居住地別 検挙警察署別 検挙人員(少年)

	総 数	大 分 中 央	大 分 東	大 分 南	別 府	杵 築 日 出	国 東	豊 後 高 田	宇 佐	中 津	玖 珠	日 田	竹 田	豊 後 大 野	佐 伯	臼 杵 津 久 見
総 数	96	21	19	11	6	4	1		3	13	1	3	1	1	4	8
県内居住者	83	21	17	10	6	4	1		1	9	1	3		1	3	6
大分市	53	20	16	9	1							1				6
別府市	5				5											
中津市	8									8						
日田市	3										1	2				
佐伯市	3														3	
臼杵市																
津久見市																
竹田市	1	1														
豊後高田市																
杵築市	1					1										
宇佐市	2								1	1						
豊後大野市	1													1		
由布市	1			1												
国東市	1						1									
東国東郡姫島村																
速見郡日出町	4		1			3										
玖珠郡九重町																
玖珠郡玖珠町																
県外居住者	11		2	1					2	4						2
うち)福岡県	7		1						2	4						
うち)九州その他	2															2
住居不定	2												1		1	

28 窃盗犯 被疑者の居住地別 検挙警察署別 検挙人員(総数)

	総 数	大 分 中 央	大 分 東	大 分 南	別 府	杵 築 日 出	国 東	豊 後 高 田	宇 佐	中 津	玖 珠	日 田	竹 田	豊 後 大 野	佐 伯	臼 杵 津 久 見
総 数	600	128	65	66	73	16	7	11	25	71	11	30	7	13	46	25
県 内 居 住 者	529	117	54	63	68	16	6	10	21	54	10	20	6	13	42	23
大 分 市	217	107	51	42	5	1		1		2		1	1	1		5
別 府 市	68	8			59	1										
中 津 市	53				1			1	1	40		1				
日 田 市	23										1	22				
佐 伯 市	41		2												37	2
臼 杵 市	17	1		3										1		12
津 久 見 市	9		1	1											3	4
竹 田 市	4	1		1											2	
豊 後 高 田 市	10				1			8	1							
杵 築 市	10					10										
宇 佐 市	23			1		1			19	2						
豊 後 大 野 市	18			2									5	11		
由 布 市	13			13												
国 東 市	8					1	6			1						
東国東郡姫島村																
速見郡日出町	4				2	2										
玖珠郡九重町	5										5					
玖珠郡玖珠町	6										4	2				
県 外 居 住 者	42	2	5	3	1			1	3	12	1	10			2	2
うち)福岡県	29		1	2	1			1	3	10	1	9			1	
うち)九州その他	8	1	2							1		1			1	2
住 居 不 定	29	9	6		4		1		1	5			1		2	

窃盗犯 被疑者の居住地別 検挙警察署別 検挙人員(少年)

	総 数	大 分 中 央	大 分 東	大 分 南	別 府	杵 築 日 出	国 東	豊 後 高 田	宇 佐	中 津	玖 珠	日 田	竹 田	豊 後 大 野	佐 伯	臼 杵 津 久 見
総 数	62	11	11	8	2	2	1		3	10	1	1	1	1	3	7
県 内 居 住 者	50	11	9	7	2	2	1		1	7	1	1		1	2	5
大 分 市	31	11	9	6												5
別 府 市	2				2											
中 津 市	6									6						
日 田 市	2										1	1				
佐 伯 市	2														2	
臼 杵 市																
津 久 見 市																
竹 田 市																
豊 後 高 田 市																
杵 築 市	1					1										
宇 佐 市	2								1	1						
豊 後 大 野 市	1													1		
由 布 市	1			1												
国 東 市	1						1									
東国東郡姫島村																
速見郡日出町	1					1										
玖珠郡九重町																
玖珠郡玖珠町																
県 外 居 住 者	10		2	1					2	3						2
うち)福岡県	6		1						2	3						
うち)九州その他	2															2
住 居 不 定	2												1		1	

29 侵入窃盗 被疑者の居住地別 検挙警察署別 検挙人員(総数)

	総 数	大 分 中 央	大 分 東	大 分 南	別 府	杵 築 日 出	国 東	豊 後 高 田	宇 佐	中 津	玖 珠	日 田	竹 田	豊 後 大 野	佐 伯	臼 杵 津 久 見
総 数	49	9	5	5	6	2	3	1	4	4	1	1			4	4
県 内 居 住 者	30	4	3	5	3	2	2	1	3	2	1	1			1	2
大 分 市	14	4	3	4	1					1						1
別 府 市	2				1	1										
中 津 市	2				1					1						
日 田 市	1										1					
佐 伯 市	2														1	1
臼 杵 市																
津 久 見 市																
竹 田 市																
豊 後 高 田 市	1							1								
杵 築 市																
宇 佐 市	3								3							
豊 後 大 野 市																
由 布 市	1			1												
国 東 市	2						2									
東国東郡姫島村																
速見郡日出町	1					1										
玖珠郡九重町																
玖珠郡玖珠町	1											1				
県 外 居 住 者	4	1													1	2
うち)福岡県																
うち)九州その他	4	1													1	2
住 居 不 定	15	4	2		3		1		1	2					2	

31 窃盗手口別 年齢・学職別 犯罪少年・触法少年 検挙・補導人員(総数)

	総数		犯罪少年													触法少年									
			年齢						学職							年齢						学職			
			14歳	15歳	16歳	17歳	18歳	19歳	中学生	高校生	大学生	専修学校生等	有職	無職	計	8歳以下	9歳	10歳	11歳	12歳	13歳	児童	未就学	小学生	中学生
窃盗総数	75	62	3	8	12	13	15	11	4	25	1	1	22	9	13	4	2	1		2	4			9	4
侵入盗	9	9				3	3	3		3			2	4											
空き巣	3	3				2	1			2			1												
忍込み																									
居空き	1	1						1					1												
ATM破り																									
金庫破り																									
旅館荒し																									
官公署荒し																									
学校荒し																									
病院荒し																									
給油所荒し																									
事務所荒し																									
出店荒し	1	1						1						1											
工場荒し																									
更衣室荒し																									
倉庫荒し																									
その他	4	4				1		3		1				3											
乗り物盗	21	19		1	7	5	2	4		11	1	1	5	1	2	1				1			1	1	
自動車盗																									
オートバイ盗	4	4				2	1	1		1			3												
自転車盗	17	15		1	7	3	1	3		10	1	1	2	1	2	1				1			1	1	
非侵入盗	45	34	3	7	5	5	10	4	4	11			15	4	11	3	2	1		2	3		8	3	
職権盗	1	1				1								1											
慶弔盗																									
追出し盗																									
買物盗																									
訪問盗	1	1						1					1												
払出盗																									
ATMねらい																									
窓口ねらい																									
途中ねらい																									
室内ねらい																									
客室ねらい																									
病室ねらい																									
ひったくり																									
すり																									
置き引き	1	1						1					1												
仮睡者ねらい																									
車上ねらい	2	2						1	1				1	1											
部品ねらい	2	2			1	1				2															
脱衣場ねらい																									
自動販売機ねらい	4	4		1		1	2						4												
色情ねらい	1	1	1						1																
工事場ねらい																									
万引き	29	19	2	6	3	2	4	2	3	9			6	1	10	3	2	1		2	2		8	2	
職場ねらい	1	1					1						1												
同居ねらい																									
さい銭ねらい																									
その他	3	2			1			1					1	1	1						1				1

窃盗手口別 年齢・学職別 犯罪少年・触法少年 検挙・補導人員(女性)

	総数		犯罪少年										触法少年												
			年齢						学職				年齢							学職					
			14歳	15歳	16歳	17歳	18歳	19歳	中学生	高校生	大学生	専修学校生等	有職	無職	計	8歳以下	9歳	10歳	11歳	12歳	13歳	児童未就学	小学生	中学生	
窃盗総数	11	6		1	2		3			2			4		5	2	1	1				1		4	1
侵入盗																									
空き巣																									
忍込み																									
居空き																									
ATM破り																									
金庫破り																									
旅館荒し																									
官公署荒し																									
学校荒し																									
病院荒し																									
給油所荒し																									
事務所荒し																									
出店荒し																									
工場荒し																									
更衣室荒し																									
倉庫荒し																									
その他																									
乗り物盗																									
自動車盗																									
オートバイ盗																									
自転車盗																									
非侵入盗	11	6		1	2		3			2			4		5	2	1	1				1		4	1
職権盗																									
慶弔盗																									
追出し盗																									
買物盗																									
訪問盗	1	1					1						1												
払出盗																									
ATMねらい																									
窓口ねらい																									
途中ねらい																									
室内ねらい																									
客室ねらい																									
病室ねらい																									
ひったくり																									
すり																									
置き引き	1	1					1						1												
仮睡者ねらい																									
車上ねらい																									
部品ねらい																									
脱衣場ねらい																									
自動販売機ねらい																									
色情ねらい																									
工事場ねらい																									
万引き	7	3		1	1		1			2			1		4	2	1	1						4	
職場ねらい																									
同居ねらい																									
さい銭ねらい																									
その他	2	1			1								1		1								1		1

33 刑法犯 罪種別 補導歴・非行歴別 検挙・補導人員(犯罪少年)

	総数	うち)補導歴・非行歴なし	補導歴								非行歴							
			なし	1回	2回	3回	4回	5回	6~9回	10回以上	なし	1回	2回	3回	4回	5回	6~9回	10回以上
総数	96	43	51	13	9	7	4		2	10	62	15	6	5	3	1	4	
凶悪犯	6	3	3	1	2						4	2						
殺人																		
殺人																		
嬰児殺人																		
組織的殺人																		
組織的嬰児殺人																		
殺人予備																		
自殺関与・同意殺人																		
強盗	3			1	2						1	2						
強盗殺人																		
強盗傷人	2				2							2						
強盗・強姦等																		
強盗・準強盗	1			1							1							
放火																		
強姦等	3	3	3								3							
粗暴犯	12	3	4	2	2	2			1	1	6	2	1	2	1			
凶器準備集合																		
暴行	3	2	2						1		2		1					
傷害	8	1	2	2	2	1				1	3	2	1	1	1			
うち)傷害致死																		
脅迫																		
恐喝	1					1					1							
窃盗	62	29	35	6	4	5	3		1	8	39	9	4	3	2	1	4	
侵入盗	9	3	4	2					1	2	4	1	1		2		1	
乗り物盗	19	11	12	3		2	1			1	16	2					1	
非侵入盗	34	15	19	1	4	3	2			5	19	6	3	3		1	2	
知能犯																		
詐欺																		
横領																		
横領																		
業務上横領																		
偽造																		
汚職																		
あっせん利得処罰法																		
背任																		
風俗犯	3	3	3								3							
賭博																		
わいせつ	3	3	3								3							
うち)強制わいせつ	1	1	1								1							
うち)公然わいせつ	2	2	2								2							
その他刑法犯	13	5	6	4	1		1			1	10	2	1					
うち)占有離脱物横領	5	2	3	2							4	1						
うち)公務執行妨害																		
うち)住居侵入	1	1	1								1							
うち)逮捕監禁																		
うち)略取誘拐・人身売買																		
うち)盗品等	2	1	1	1							2							
うち)器物損壊等	3	1	1	1	1						2		1					
年齢																		
14歳	5	4	4			1					5							
15歳	11	4	5	1	2	1			1	1	8	2		1				
16歳	19	12	12	2	2	3					16	2	1					
17歳	23	9	11	4	3		2			3	15	5		1		1	1	
18歳	24	9	13	3	1	1	1		1	4	12	4	4	3			1	
19歳	14	5	6	3	1	1	1			2	6	2	1		3		2	
学職																		
中学生	7	4	5			1			1		5	1		1				
高校生	41	28	30	5	2	2	1			1	38	2	1					
大学生	2	2	2								2							
専修学校生等	1	1	1								1							
有職少年	34	7	11	7	6	2	1			7	15	10	2	4	1	1	1	
無職少年	11	1	2	1	1	2	2		1	2	1	2	3		2		3	

刑法犯 罪種別 補導歴・非行歴別 検挙・補導人員(触法少年)

	総数	補導歴								非行歴								
		うち)補導歴・非行歴なし	なし	1回	2回	3回	4回	5回	6~9回	10回以上	なし	1回	2回	3回	4回	5回	6~9回	10回以上
総数	21	19	20			1					20	1						
凶悪犯																		
殺																		
殺人																		
殺人																		
組織的殺人																		
組織的嬰兒殺																		
殺人予備																		
自殺関与・同意殺人																		
強盗																		
強盗殺人																		
強盗傷人																		
強盗・強制性交等																		
強盗・準強盗																		
放火																		
強制性交等																		
粗暴犯	5	5	5								5							
凶器準備集合																		
暴行																		
傷害	3	3	3								3							
うち)傷害致死																		
脅迫	2	2	2								2							
恐喝																		
窃盗犯	13	11	12			1					12	1						
侵入盗																		
乗り物盗	2	2	2								2							
非侵入盗	11	9	10			1					10	1						
知能犯	1	1	1								1							
詐欺	1	1	1								1							
横領																		
横領																		
業務上横領																		
偽造																		
汚職																		
あつせん利得処罰法																		
背任																		
風俗犯																		
賭博																		
わいせつ																		
うち)強制わいせつ																		
うち)公然わいせつ																		
その他刑法犯	2	2	2								2							
うち)占有離脱物横領	1	1	1								1							
うち)公務執行妨害																		
うち)住居侵入	1	1	1								1							
うち)逮捕監禁																		
うち)略取誘拐・人身売買																		
うち)盗品等																		
うち)器物損壊等																		
年齢	8歳以下	4	3	3		1					4							
	9歳	2	2	2							2							
	10歳	1	1	1							1							
	11歳	1	1	1							1							
	12歳	4	4	4							4							
	13歳	9	8	9							8	1						
学職	未就学																	
	小学生	10	9	9		1					10							
	中学生	11	10	11							10	1						

34 刑法犯 罪種・学識別 非行時間帯別 検挙・補導人員(犯罪少年)

	総数	非行時間帯													
		0～2時	2～4時	4～6時	6～8時	8～10時	10～12時	12～14時	14～16時	16～18時	18～20時	20～22時	22～24時	不明	
総数	96	9	3	1	4	1	10	4	18	11	9	7	16	3	
凶悪犯	6	1					2			1		2			
殺人															
殺人															
嬰兒殺人															
組織的殺人															
組織的嬰兒殺人															
殺人予備															
自殺関与・同意殺人															
強盗	3						2					1			
強盗殺人															
強盗傷人	2						2								
強盗・強姦性交等															
強盗・準強盗	1											1			
放火															
強制性交等	3	1								1		1			
粗暴犯	12	1			1			2	2	1	1		4		
凶器準備集合															
暴行	3							1	2						
傷害	8	1			1					1	1		4		
うち)傷害致死															
脅迫															
恐喝	1							1							
窃盗犯	62	6	3	1	1	1	7	1	14	7	6	4	10	1	
侵入盗	9		1	1			2		2				3		
乗り物盗	19	3			1	1	2		4		3	2	2	1	
非侵入盗	34	3	2				3	1	8	7	3	2	5		
知能犯															
詐欺															
横領															
横領															
業務上横領															
偽造															
汚職															
あつせん利得処罰法															
背任															
風俗犯	3				1					1		1			
賭博															
わいせつ	3				1					1		1			
うち)強制わいせつ	1											1			
うち)公然わいせつ	2				1					1					
その他刑法犯	13	1			1		1	1	2	1	2		2	2	
うち)占有離脱物横領	5				1			1	1		1			1	
うち)公務執行妨害															
うち)住居侵入	1									1					
うち)逮捕監禁															
うち)略取誘拐・人身売買															
うち)盗品等	2								1		1				
うち)器物損壊等	3						1						2		
中学生	7							2		4	1				
高校生	41	4		1	4		4	2	10	4	4	5	2	1	
大学生	2								1		1				
専修学校生等	1													1	
有職少年	34	4	2				4		7	1	2	2	11	1	
無職少年	11	1	1			1	2			2	1		3		

刑法犯 罪種・学識別 非行時間帯別 検挙・補導人員(触法少年)

	総数	非行時間帯												不明
		0～2時	2～4時	4～6時	6～8時	8～10時	10～12時	12～14時	14～16時	16～18時	18～20時	20～22時	22～24時	
総数	21	2			1	2	2	2	1	10	1			
凶悪犯														
殺														
殺														
嬰児殺														
組織的殺人														
組織的嬰兒殺														
殺人予備														
自殺関与・同意殺人														
強														
強盗殺人														
強盗傷人														
強盗・強制性交等														
強盗・準強盗														
放														
強 制 性 交 等														
粗 暴 犯	5				1	1	1			2				
凶器準備集合														
暴行														
傷	3				1					2				
うち)傷害致死														
脅迫	2					1	1							
脅恐														
窃 盗 犯	13					1	1	1	1	8	1			
侵入盗														
乗り物盗	2					1			1					
非侵入盗	11							1	1	8	1			
知 能 犯	1	1												
詐 欺	1	1												
横 領														
横 領														
業務上横領														
偽 造														
汚 職														
あっせん利得処罰法														
背 任														
風 俗 犯														
賭博														
わ い せ つ														
うち)強制わいせつ														
うち)公然わいせつ														
そ の 他 刑 法 犯	2	1							1					
うち)占有離脱物横領	1	1												
うち)公務執行妨害														
うち)住居侵入	1								1					
うち)逮捕監禁														
うち)略取誘拐・人身売買														
うち)盗品等														
うち)器物損壊等														
学 未 就 学														
小 学 生	10						1	1	1	6	1			
職 中 学 生	11	2			1	2	1	1		4				

窃盗手口別 非行時間帯別 検挙・補導人員(触法少年)

	総数	非行時間帯												
		0～2時	2～4時	4～6時	6～8時	8～10時	10～12時	12～14時	14～16時	16～18時	18～20時	20～22時	22～24時	不明
窃盗総数	13					1	1	1	1	8	1			
侵入盗														
空き巣														
忍込み														
居空き														
ATM破り														
金庫破り														
旅館荒し														
官公署荒し														
学校荒し														
病院荒し														
給油所荒し														
事務所荒し														
出店荒し														
工場荒し														
更衣室荒し														
倉庫荒し														
その他														
乗り物盗	2					1				1				
自動車盗														
キーあり														
キーなし														
オートバイ盗														
キーあり														
キーなし														
自転車盗	2					1				1				
施設盗	1					1								
施設盗	1									1				
非侵入盗	11							1	1	8	1			
職権盗														
慶弔盗														
追出し盗														
買物盗														
訪問盗														
払出盗														
ATMねらい														
窓口ねらい														
途中ねらい														
室内ねらい														
病室ねらい														
客室ねらい														
脱衣場ねらい														
色情ねらい														
工事場ねらい														
ひったくり														
すり														
仮睡者ねらい														
万引き	10								1	8	1			
置引き														
車上ねらい														
施設盗														
施設盗														
部品ねらい														
自動販売機ねらい														
さい銭ねらい														
職場ねらい														
同居ねらい														
その他	1							1						

刑法犯 罪種・年齢・学職別 両親の状態別 検挙・補導人員(触法少年)

		総 数										う ち) 女									
		総数	両親あり				父あり 母なし		母あり 父なし		不明	計	両親あり				父あり 母なし		母あり 父なし		不明
			両親が 実又は養	父が 継父	母が 継母	両親が ともに 継	実・ 養父	継父	実・ 養母	継母			両親が 実又は養	父が 継父	母が 継母	両親が ともに 継	実・ 養父	継父	実・ 養母	継母	
総	数	21	13	1			2		5		5	3				1		1			
罪 種	殺人																				
	強盗																				
	強制性交等																				
	暴行																				
	傷害	3		1					2												
	脅迫	2	2																		
	恐喝																				
	侵入盗																				
	乗り物盗	2	2																		
	非侵入盗	11	8				1		2		5	3				1		1			
	詐欺	1							1												
	強制わいせつ																				
	公然わいせつ																				
	占有離脱物横領	1					1														
	住居侵入	1	1																		
遺棄																					
盗品等																					
建造物等損壊																					
年 齢	8歳以下	4	3				1			2	1				1						
	9歳	2	2							1	1										
	10歳	1	1							1	1										
	11歳	1	1																		
	12歳	4	3	1																	
	13歳	9	3				1		5		1							1			
学 職	未就学児童																				
	小学生	10	9				1			4	3				1						
	中学生	11	4	1			1		5	1							1				

38 刑法犯 罪種・年齢・学職別 母の不在状況別 検挙・補導人員(犯罪少年)

	総数	総 数							う ち) 女							
		少年と同居					少年と別居	母なし	計	少年と同居					少年と別居	母なし
		ほとんど毎日働きに出る			不定	が働いていない				ほとんど家にいる	ほとんど毎日働きに出る			が働いていない		
日中	夜間	不定	日中	夜間			不定									
総数	96	53	2	2		7	22	10	6	4				1	1	
罪種	殺人															
	強盗	3	1					1	1							
	強制性交等	3	3													
	暴行	3	2												1	
	傷害	8	3				2	3								
	脅迫															
	恐喝	1					1									
	侵入盗	9	6	1				2								
	乗り物盗	19	11	1			1	4	2							
	非侵入盗	34	18		1		2	8	5	6	4			1	1	
	詐欺															
	強制わいせつ	1	1													
	公然わいせつ	2						1	1							
	占有離脱物横領	5	2				1	2								
	住居侵入	1	1													
	名誉毀損	2	1		1											
盗品等	2	2														
建造物等損壊	3	2					1									
年齢	14歳	5	5													
	15歳	11	7					2	2	1	1					
	16歳	19	14				2	2	1	2	1				1	
	17歳	23	10		1		1	8	3							
	18歳	24	11	1	1		3	5	3	3	2			1		
	19歳	14	6	1			1	5	1							
学職	中学生	7	7													
	高校生	41	30	1			3	3	4	2	2					
	大学生	2						2								
	専修学校生等	1	1													
	有職少年	34	10		2		4	15	3	4	2			1	1	
	無職少年	11	5	1				2	3							

刑法犯 罪種・年齢・学職別 母の不在状況別 検挙・補導人員(触法少年)

		総 数							う ち) 女						
		総 数	少年と同居			少年と別居	母なし	計	少年と同居			少年と別居	母なし		
			ほとんど毎日働きに出る	働いていない	ほとんど家にいる				ほとんど毎日働きに出る	働いていない	ほとんど家にいる				
		日中	夜間	不定				日中	夜間	不定					
総	数	21	14		1	2	2	2	5	4				1	
罪 種	殺人														
	強盗														
	強姦等														
	暴行														
	傷害	3	3												
	脅迫	2	1		1										
	恐喝														
	侵入盗														
	乗り物盗	2				1	1								
	非侵入盗	11	8			1	1	1	5	4				1	
	詐欺	1	1												
	強制わいせつ														
	公然わいせつ														
	占有離脱物横領	1						1							
	住居侵入	1	1												
	名誉毀損														
盗品等															
建造物等損壊															
年 齢	8歳以下	4	2				1	1	2	1				1	
	9歳	2	1						1	1					
	10歳	1	1						1	1					
	11歳	1	1												
	12歳	4	4												
	13歳	9	5		1	2		1	1	1					
学 職	未就学児童														
	小学生	10	7				2	1	4	3				1	
	中学生	11	7		1	2		1	1	1					

2 違反法令別 警察署別 年齢・学職別 犯罪少年・触法少年 検挙・補導人員

	総数	犯罪少年													触法少年						総数	違反法令												
		計	年齢						学職						計	年齢						学職			入管法	軽犯罪法	迷惑防止条例	青少年保護育成条例	児童買春、児童ポルノ禁止法	大麻取締法	廃棄物処理法	不正アクセス法		
			14歳	15歳	16歳	17歳	18歳	19歳	中学生	高校生	大学生	専修学校生等	有職	無職		8歳以下	9歳	10歳	11歳	12歳		13歳	未就学児童	小学生									中学生	
総数	49	43	3	7	10	5	8	10	8	14	2	1	14	4	6			1		2	3			1	5	49	1	26	9	9		4		
大分中央	10	10	2	2	2	1	1	2	4	1			5												10		6	1	3					
大分東	2	2						2					2												2				2					
大分南	4	3		1			1	1	1	1				1	1						1			1	4	1		3						
別府	2	2					1	1			2														2									
杵築日出	1													1										1	1			1						
国東																																		
豊後高田																																		
宇佐	4	4		2	1			1		2		1	1												4		3	1						
中津	13	13		2	6	2	2	1	2	8			3												13		10	1	1		1			
玖珠	1	1					1						1												1			1						
日田	4	3					1	2					1	2	1			1					1		4		1		2		1			
竹田																																		
豊後大野																																		
佐伯	5	2				1	1			1				1	3					2	1			3	5		4	1						
臼杵津久見	3	3	1		1	1			1	1			1												3		2	1						
違反法令	49	43	3	7	10	5	8	10	8	14	2	1	14	4	6			1		2	3			1	5									
入管法	1	1						1						1																				
軽犯罪法	26	22	2	6	10	3	1		6	11			4	1	4			1		2	1			1	3									
迷惑防止条例	9	7	1	1		2	1	2	2	3		1	1		2						2				2									
青少年保護育成条例	9	9					4	5					8	1																				
児童買春、児童ポルノ禁止法																																		
大麻取締法	4	4					2	2			2		1	1																				
廃棄物処理法																																		
不正アクセス禁止法																																		

注)「児童買春、児童ポルノ禁止法」とは、児童買春、児童ポルノに係る行為等の規制及び処罰並びに児童の保護等に関する法律をいう。
 注)「廃棄物処理法」とは、廃棄物の処理及び清掃に関する法律をいう。
 注)「不正アクセス禁止法」とは、不正アクセス行為の禁止等に関する法律をいう。

3 暴力団犯罪 警察署別 違反法令別 検挙件数・検挙人員

		総 数	違 反 法 令 別				
			風 営 適 正 化 法	売 春 防 止 法	大 麻 取 締 法	覚 醒 剤 取 締 法	麻 薬 等 特 例 法
総 数	検挙件数	18	3	2	1	8	4
	検挙人員	22	11	2	1	5	3
	うち)少年						
大分中央	検挙件数	8	3			2	3
	検挙人員	10	8				2
	うち)少年						
大分東	検挙件数	2				1	1
	検挙人員	3	1			1	1
	うち)少年						
大分南	検挙件数	2				2	
	検挙人員	2	1			1	
	うち)少年						
別 府	検挙件数	2		2			
	検挙人員	3	1	2			
	うち)少年						
杵築日出	検挙件数						
	検挙人員						
	うち)少年						
国 東	検挙件数						
	検挙人員						
	うち)少年						
豊後高田	検挙件数						
	検挙人員						
	うち)少年						
宇 佐	検挙件数	2				2	
	検挙人員	2				2	
	うち)少年						
中 津	検挙件数	1				1	
	検挙人員	1				1	
	うち)少年						
玖 珠	検挙件数						
	検挙人員						
	うち)少年						
日 田	検挙件数	1			1		
	検挙人員	1			1		
	うち)少年						
竹 田	検挙件数						
	検挙人員						
	うち)少年						
豊後大野	検挙件数						
	検挙人員						
	うち)少年						
佐 伯	検挙件数						
	検挙人員						
	うち)少年						
臼杵津久見	検挙件数						
	検挙人員						
	うち)少年						

注) ゴロ・総会屋を含む。

注) 「麻薬等特例法」とは国際的な協力の下に規制薬物に係る不正行為を助長する行為等の防止を図るための麻薬及び向精神薬取締法等の特例等に関する法律をいう。

4 外国人による 在留資格・違反法令別 警察署別 検挙件数・検挙人員

	総 数		大分中央		大分東		大分南		別 府		杵築日出		国 東		豊後高田		宇 佐		中 津		玖 珠		日 田		竹 田		豊後大野		佐 伯		臼杵津久見			
	件数	人員	件数	人員	件数	人員	件数	人員	件数	人員	件数	人員	件数	人員	件数	人員	件数	人員	件数	人員	件数	人員	件数	人員	件数	人員	件数	人員	件数	人員	件数	人員		
総 数	38	10	10	1	1	4	2	4	4	1	4	1	2	1	1	1	1	2	1	3	3	1												
来 日 外 国 人	8	9	1	1		2	2	2	3		1	1		1	1	1	1																	
正 規 滞 在	5	6	1	1		2	2	1	2					1	1																			
家 族 滞 在																																		
出 入 国 管 理 及 び 難 民 認 定 法	1	1				1	1																											
大 麻 取 締 法	1	1							1	1																								
留 学 大 麻 取 締 法	1	2	1	1					1																									
技 能 実 習																																		
出 入 国 管 理 及 び 難 民 認 定 法	2	2				1	1							1	1																			
不 法 滞 在	3	3																																
不 法 残 留 (技 能 実 習)																																		
出 入 国 管 理 及 び 難 民 認 定 法	1	1																																
不 法 残 留 (そ の 他)																																		
出 入 国 管 理 及 び 難 民 認 定 法	2	2																																
在 日 米 軍																																		
在 日 外 国 人	30	1	9	1	2	2	1	1	3	2																								
永 住 者																																		
麻 薬 等 特 例 法	1	1							1	1																								
不 正 ア ク セ ス 禁 止 法	29		9	1	2	1	1	3	2																									

注) 検挙件数には、税関等への通知(通告処分に係る反則事件)及び他機関への引継ぎを含まない。

5 外国人による 在留資格・違反法令別 国籍別 検挙件数・検挙人員

	総 数		フィリピン		インド		バングラデシュ		ベトナム		スリランカ		中 国		韓 国		ブラジル	
	件数	人員	件数	人員	件数	人員	件数	人員	件数	人員	件数	人員	件数	人員	件数	人員	件数	人員
総 数	38	10	1	1	1	1	1	1	2	2	1	1	31	2	1	1	1	1
来 日 外 国 人	8	9	1	1	1	1	1	1	2	2	1	1	2	2			1	1
正 規 滞 在	5	6			1	1	1	1	1	1	1	1	2	2				
家 族 滞 在														1	1			
出 入 国 管 理 及 び 難 民 認 定 法	1	1												1	1			
大 麻 取 締 法	1	1					1	1										
留 学 大 麻 取 締 法	1	2			1						1	1						
技 能 実 習									1	1			1	1				
出 入 国 管 理 及 び 難 民 認 定 法	2	2												1	1			
不 法 滞 在	3	3	1	1					1	1							1	1
不 法 残 留 (技 能 実 習)									1	1								
出 入 国 管 理 及 び 難 民 認 定 法	1	1																
不 法 残 留 (そ の 他)			1	1													1	1
出 入 国 管 理 及 び 難 民 認 定 法	2	2																
在 日 米 軍																		
在 日 外 国 人	30	1											29	1	1			
永 住 者																1	1	
麻 薬 等 特 例 法	1	1																
不 正 ア ク セ ス 禁 止 法	29												29					

注) 検挙件数には、税関等への通知(通告処分に係る反則事件)及び他機関への引継ぎを含まない。