

大分県豊後水道漁海況速報（短期）

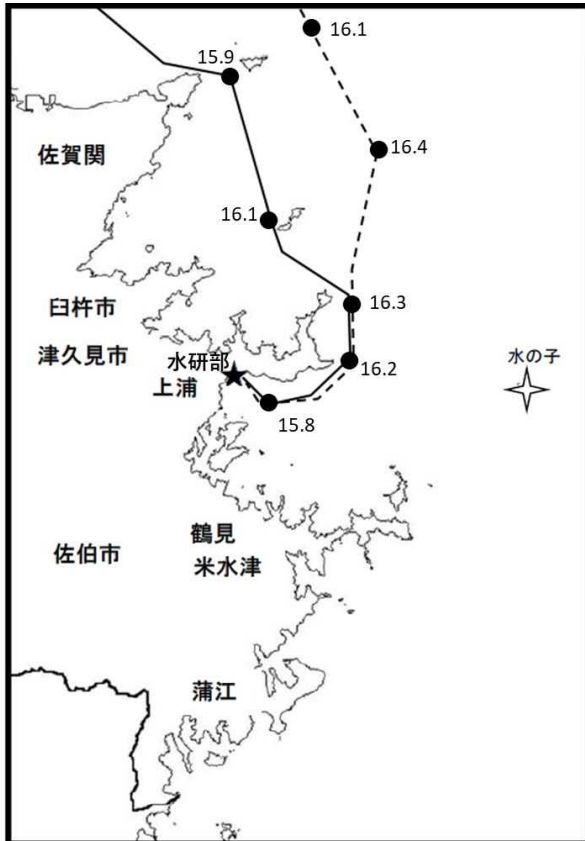
3-21号

第3-21号 令和4年1月17日(月)発行
大分県農林水産研究指導センター水産研究部 佐伯市上浦大字津井浦

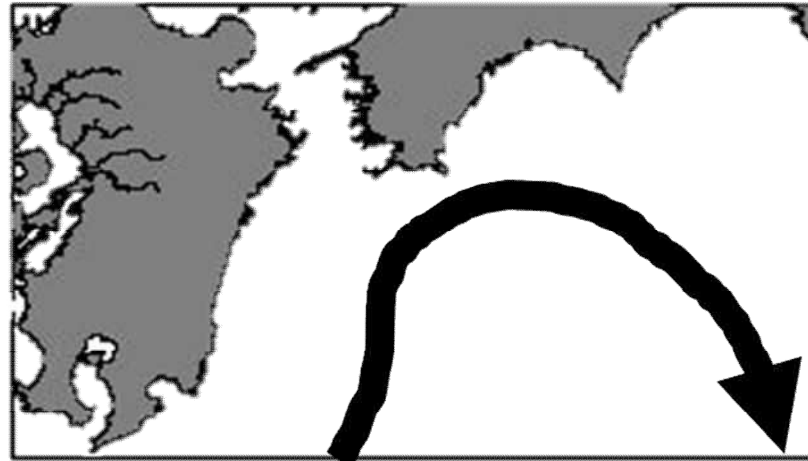
●海況

調査船航行時水温

実線：1月5日、破線：1月7日



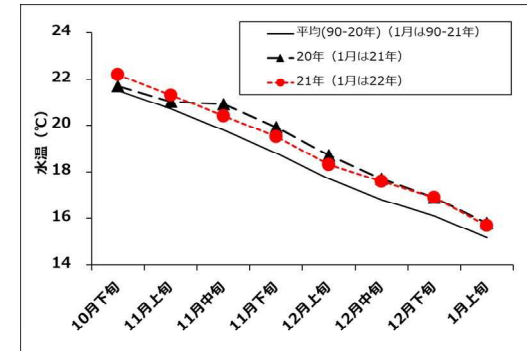
●黒潮情報(海上保安庁海洋速報第8号:1/6-1/13 観測)



黒潮流軸までの方向と距離(マイル)	
都井岬 ESE	足摺岬 SSE
75	30

黒潮は都井岬でかなり離岸、足摺岬でやや離岸、九州南東沖の黒潮内表面水温は 22.0℃となっています。

● 定地水温(表面:℃) [佐伯湾奥]



「海況概要」(1月17日)

1月上旬の水研部地先(上浦)の定地水温(表面)は15.7℃。
前年並(-0.1℃)、平年より0.5℃高めでした。1月17日の表面水温は14.9℃となっています。

「漁況概要」

県南まき網はウルメイワシ主体に212.4トンの水揚げ。小型底びき網は鶴見・蒲江でコウイカ主体の漁。一本釣りは佐賀関・保戸島・鶴見でブリ、蒲江でアオリイカ主体の漁。タチウオこぎ釣り(臼杵)は1隻・1日あたりの水揚量が105.8キロで前期間(51.6キロ)より増加した。刺網は鶴見でメジナ、蒲江でカワハギ類・イセエビ主体の漁。定置網は鶴見でメジナ、米水津でタチウオ・マアジ、蒲江でブリ主体の漁。

他県情報

宮崎県(1/6~1/12):日向灘の小・中型まき網の水揚量は27 統 494トン
(マルアジ278トン、サバ類87トン、マアジ32トン、他の水揚)
また、船曳パッチ網は出漁なし。

高知県(1/4~1/10):宿毛湾周辺海域の中型まき網の総漁獲量は6 統 45.7トン
(マアジ13.0トン、サバ類11.1トン、マルアジ8.5トン、キビナゴ0.6トン他の水揚)。

※次回の発行予定について

次回速報は令和4年1月28日頃に発行する予定です。

● 漁況

3-21号

漁協TACシステム集計速報値・30魚種(佐賀関・鶴見・米水津・蒲江 期間:12/11~1/10)

単位:キロ

漁業種類	所属漁協名	隻・日あたり漁獲量	まいわし	うるめいわし	かたぐちいわし	まあじ	まるあじ	さば類	ぶり	ひらめ	めいたがれい	えそ類	たちうお	まだい	いさき	かます	とらふぐ	あんこう	かさご類	かわはぎ類	きびなご	まとうだい	めじな	いせえび	くるまえび	こういか類	あおりいか	けんさき(ぶどう)い	まだこ	なまこ類	あわび類	さざえ	総計	
小型底びき網漁業	鶴見					18			72	152	570		163				4	57	2	22		39			23	3,399	2	27	8				4,556	
	蒲江										12	18	5					15				21			2	144							216	
船びき網漁業	鶴見(一部底びき網を含む)				18,542				4	13		2	4	7																			18,573	
	米水津(一部底びき網を含む)				6,937									8																			6,945	
大中小型まき網漁業	鶴見	3,149		13,734		8,437	24,604	3,476					36				11								44		35						50,376	
中型まき網漁業	鶴見	6,570	2	104,785	3,159	30,945	13,729	5,063																									157,682	
	米水津	*					3,881	498																									4,379	
	蒲江	*																															0	
刺網漁業	佐賀関																		0	150			6	511	12		11	3	53	1			5	864
	鶴見								2	39		59		12					6	103			15	42	99	3							313	
定置網漁業	鶴見			1		815	59	107	487	48		10	956	232	87	4	3			372	85	2		3,160	1		7	901	8	7			7,341	
	米水津			12		1,024	76	656	416	16		12	1,260	96	116	84				436			52	12				924	144				5,336	
	蒲江				750	228	3	97	3,318	29			18	129	24					112	387	21	130			12	500	93	7				5,857	
一本釣り	佐賀関					1,387	1	2,505	6,424	2			3,385	231	166		5			6				1									14,114	
	鶴見					1,167		359	6,703	39		69	190	1,156	744		111		157	67			32	357		77	364	55					11,647	
その他の漁業	蒲江								306	1				13					101	11			28			14	1,097						1,570	
	佐賀関				1																			4									1	5
	鶴見				797		15	367	62	1		1		3						12	94		1	2	2	3			357	2,242	166	2,243	6,367	
	米水津																								4				1,954	33	4,091	6,082		
総計			2	118,532	29,388	48,681	38,505	13,128	17,727	266	164	868	5,831	1,967	1,243	112	134	72	287	1,432	472	193	4,237	125	28	3,709	3,898	415	412	4,205	203	6,371	302,606	

他漁協情報(期間:12/11~1/10)

単位:キロ

漁業種類	所属漁協名	期間	延べ出漁隻数	隻・日あたり水揚量()は先号水揚量	まあじ	まるあじ	さば類	かたぐち	うるめ	まいわし	ぶり	たちうお	まだい	いさき	とらふぐ	こういか類	その他	計
中型まき網	臼杵・津久見	12/11~1/10	19隻	3,557(3,467)	36,979	7	44,146	7,792										88,924
一本釣り	臼杵(タチ釣りのみ)	12/11~1/10	155隻	105.8(51.6)								16,403						16,403
	保戸島	12/11~1/10	*	*(*)	190		94				2,569		22	40	708		17	3,639

TACシステム集計値及び中部振興局農山漁村振興課水産班とりまとめ(一部は聞き取りによる概算データ)

「魚価」 円/kg

漁業種類	魚種名	地区名	平均	備考
釣り	タチウオ	臼杵	579	-
	ブリ	保戸島	200	-
	マダイ	保戸島	800	-
	マダイ	鶴見	1,570	-
	マアジ	鶴見	1,142	-
	ブリ・ハマチ	鶴見	509	-
	イサキ	鶴見	1,160	-
	マアジ	佐賀関	400	300g級(1尾あたり)
	マサバ	佐賀関	1,500	700g級(1尾あたり)
	ブリ	佐賀関	300	1kg級(1尾あたり)
マダイ	佐賀関	1,000	1kg級(1尾あたり)	

漁業種類	魚種名	地区名	平均	備考
定置網	マアジ(コアジ)	鶴見	325	-
	マアジ	鶴見	881	-
	カワハギ類	鶴見	768	-
潜水・探貝	アオリイカ	鶴見	2,245	-
	アワビ	鶴見	7,146	-
	サザエ	鶴見	850	-
	クルマエビ	鶴見	9,452	-
底びき(活)	ヒラメ	鶴見	1,982	-

漁協支店からのTACシステムデータ、一部聞き取り