

令和3年度 子ども・子育て県民意識調査報告書



おおいた子育て支援

令和4年1月
大分県福祉保健部 こども未来課

目 次

第1章 調査の概要

1. 調査の目的	1
2. 調査期間	1
3. 調査方法	1
4. 調査対象者	1
5. 回収率	2
6. 報告書の見方	3
7. 回答者の属性	4
(1) 調査対象となる子どもの年齢と学年	4
(2) 現在の子どもの数の平均	4
(3) 家族類型	4
(4) 末子の年齢（子どもが2人以上いる場合）	5
(5) 回答者の居住地	5

第2章 調査結果

1. 子どもと家族の状況について	6
(1) 祖父・祖母の同居・近居の状況	6
(2) 子ども身の周りの世話などを主にしている人	7
2. 少子化・子育てに対する意識について	8
(1) 理想とする子どもの数と実際に予定している子どもの数	8
(2) 理想よりも予定の子どもの数の方が少ない理由	10
(3) 理想とする子どもの数を実現するために必要なこと	11
(4) 3人目以降の子どもを持つことができた理由	12
(5) 子どもと将来の夢や希望について語り合う機会の頻度	15
3. 子育てについての不安・悩み・地域とのかかわりについて	16
(1) 子育てについて、気軽に相談できる人や場所の有無	16
(2) 子育てが地域や社会で支えられていると感じている割合	18
(3) 子育てに関する情報の入手先として希望するもの	19
(4) 子育てにかかる費用において、最も負担が大きいと感じているもの	21
(5) 電気、ガス、水道料等の未払い経験の有無	23
(6) 食料または衣服が買えなかった経験の有無	24
4. 子育てと仕事の両立について	25
(1) 現在の就労状況	25
(2) 育児休業制度および育児短時間勤務制度の利用状況	26

（3）職場においての子育てに対する理解度	32
（4）子育てに関する役割分担に関しての理想と現実	33
（5）日常的な父親の家事・育児分担	35
（6）父親の週平均家事・育児時間	37
（7）父親の子育てへの参画を進めるために必要なこと	38
5. 子育て支援サービスの認知度・利用度について	39
（1）子育て支援サービスの認知度	39
6. 地域の子育て環境について	41
（1）住んでいる地域の子育て環境や支援への満足度	41
（2）住んでいる地域の子育て環境や支援について満足している・おおむね満足している理由	42
（3）住んでいる地域の子育て環境や支援についてあまり満足していない・満足していない理由	44

第3章 資料

1. 調査結果データ（令和3年度）

2. 調査依頼・調査票（令和3年度）

- 調査依頼状（就学前児童・小学生用）
- 調査票（就学前児童用）
- 調査票（小学生用）

第1章 調査の概要

1. 調査の目的

子育て満足度日本一の実現に向け、子どもの育ちや子育てに関する県民意識調査を実施し、「おおいた子ども・子育て応援プラン(第4期計画)」の総合的な評価等の進捗状況を把握するとともに、各種施策の充実を図ることを目的とする。

2. 調査期間

令和3年10月26日～令和3年11月19日

3. 調査方法

- ・郵送による調査票の配布
- ・郵送またはインターネットによる回答

4. 調査対象者

就学前児童の保護者及び小学生(就学児童)の保護者 計3,000名

(1) 就学前児童の保護者

県下18市町村において、0歳～5歳までの就学前児童2,020人の保護者を無作為抽出

(2) 小学生(就学児童)の保護者

県下18市町村において、小学校1～6年生までの児童980人の保護者を無作為抽出

5. 回収率

(1) 今回及び過去の調査における全体の配布部数・回収数・回収率

調査年度		配布部数	回収数	回収率
R3年度 (今回)	就学前児童	2,020	1,009	50.0%
	小学生	980	454	46.3%
	計	3,000	1,463	48.8%
R2年度	就学前児童	2,020	1,097	54.3%
	小学生	980	496	50.6%
	計	3,000	1,593	53.1%
R元年度	就学前児童	2,020	804	39.8%
	小学生	980	407	41.5%
	計	3,000	1,211	40.4%
H30年度	就学前児童	2,020	976	48.3%
	小学生	980	425	43.4%
	計	3,000	1,401	46.7%

(2) 今回の調査における自治体別配布数・回収数・回収率

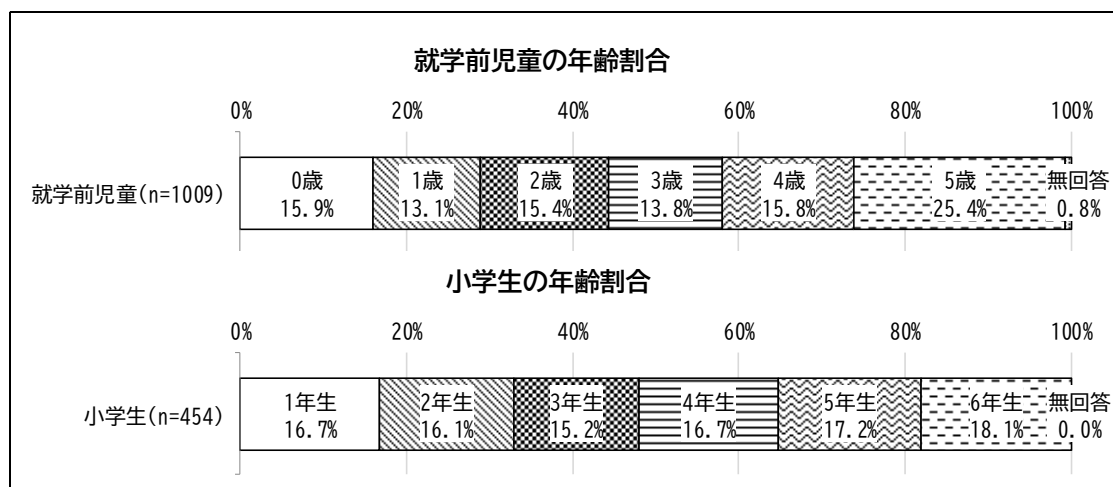
自治体名	就学前児童			小学生		
	配布数	回答数	回答率	配布数	回答数	回答率
大分市	300	165	55.0%	150	76	50.7%
別府市	200	90	45.0%	100	45	45.0%
中津市	200	91	45.5%	100	36	36.0%
日田市	200	106	53.0%	100	49	49.0%
佐伯市	200	109	54.5%	100	43	43.0%
臼杵市	70	35	50.0%	30	13	43.3%
津久見市	70	28	40.0%	30	16	53.3%
竹田市	70	32	45.7%	30	8	26.7%
豊後高田市	70	34	48.6%	30	15	50.0%
杵築市	70	34	48.6%	30	19	63.3%
宇佐市	200	93	46.5%	100	49	49.0%
豊後大野市	70	38	54.3%	30	15	50.0%
由布市	70	36	51.4%	30	16	53.3%
国東市	70	36	51.4%	30	13	43.3%
姫島村	3	1	33.3%	2	0	0.0%
日出町	70	37	52.9%	30	15	50.0%
九重町	27	12	44.4%	18	7	38.9%
玖珠町	60	30	50.0%	40	19	47.5%
無回答	-	2	-	-	0	-
全体	2,020	1,009	50.0%	980	454	46.3%

6. 報告書の見方

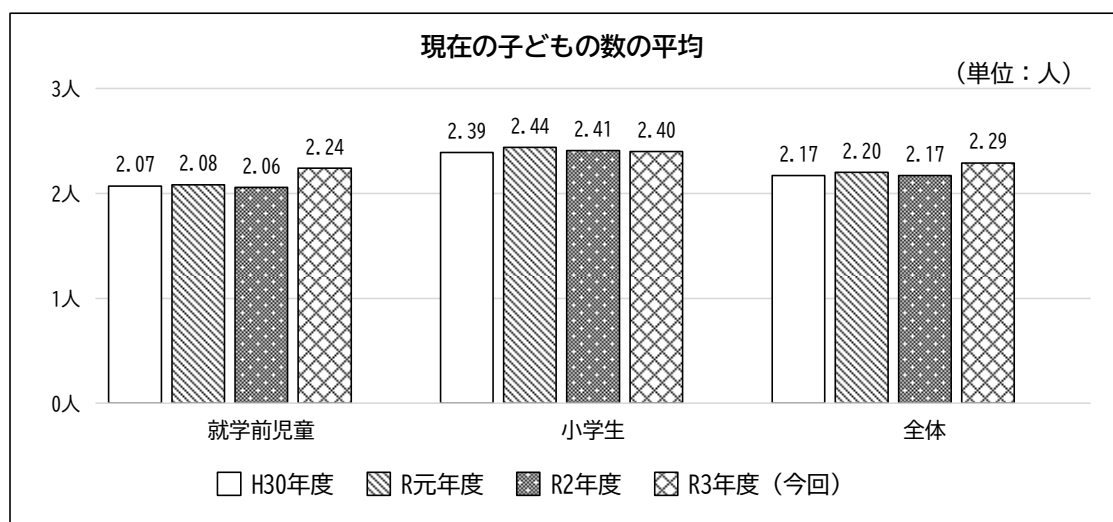
- (1) 回答結果の割合(%)は回答数に対して、それぞれの回答数の割合を小数点以下第2位で四捨五入したものです。そのため、合計値が100.0%にならない場合があります。
- (2) 複数回答(複数の回答選択肢から二つ以上の選択肢を選ぶ)の設問の場合、選択肢ごとの回答数に対して、それぞれの割合を示しています。そのため、合計が100.0%を超える場合があります。
- (3) 表、グラフにおいて「就学前児童」の記載は「就学前児童を持つ保護者」、「小学生」の記載は「小学生を持つ保護者」を対象とした調査結果を表しています。
- (4) 表、グラフにおいて「無回答」とあるものは、回答がない、もしくは回答の判別が困難なものです。
- (5) グラフに表示している「n」は、回答総数、もしくはその設問に答えるべき該当者数を表しています。
- (6) 本文中の表、グラフにおいて、設問の選択肢が長い文章の場合、簡略化して表示している場合があります。
- (7) 本文中の表、グラフにおいて、平成30年度、令和元年度、令和2年度公表の「子ども・子育て県民意識調査」を参考データとして表示しています。
- (8) 今回の調査結果を(7)のとおり過去3回の調査と比較している設問がありますが、標本数が異なる点に留意する必要があります。

7. 回答者の属性

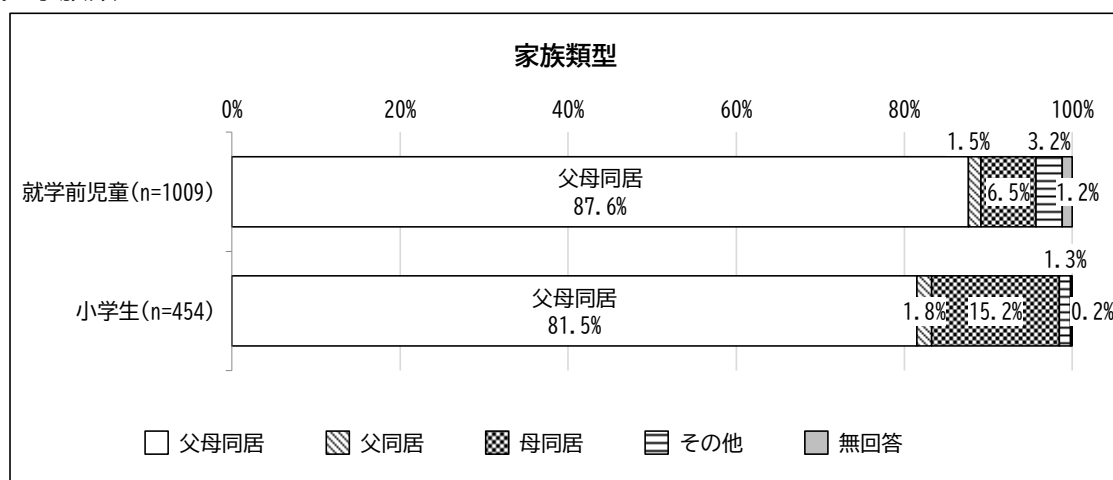
(1) 調査対象となる子どもの年齢と学年



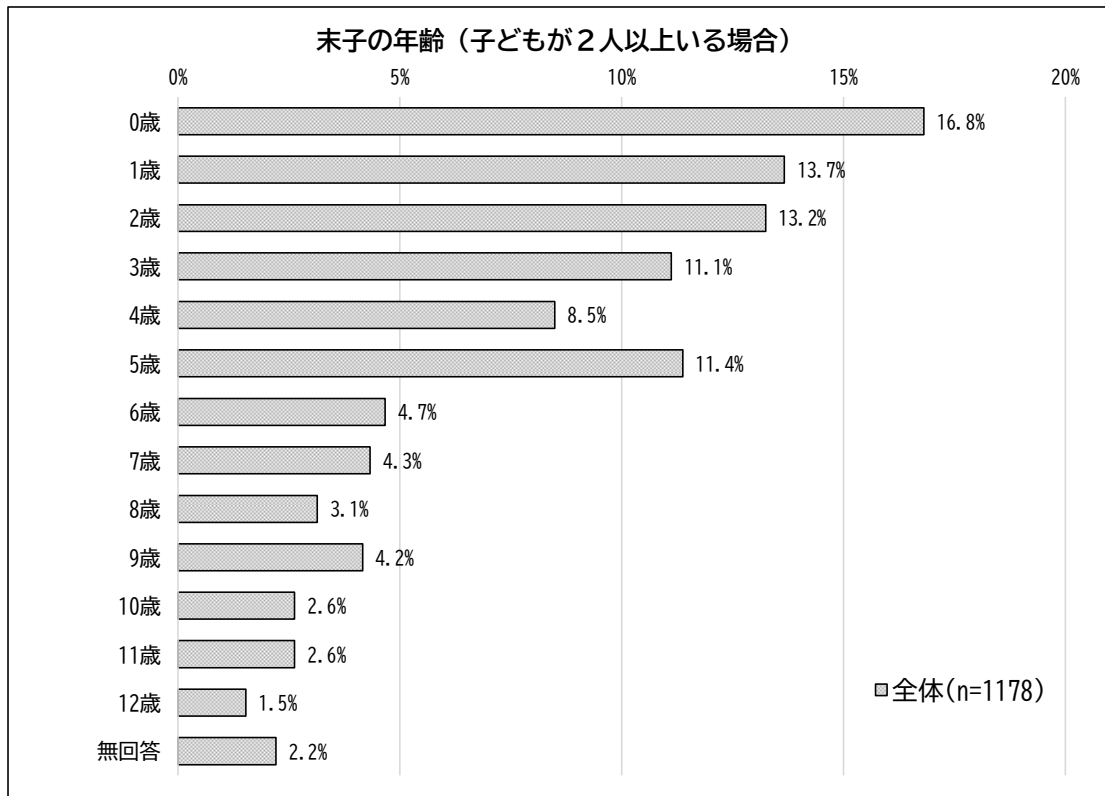
(2) 現在の子どもの数の平均



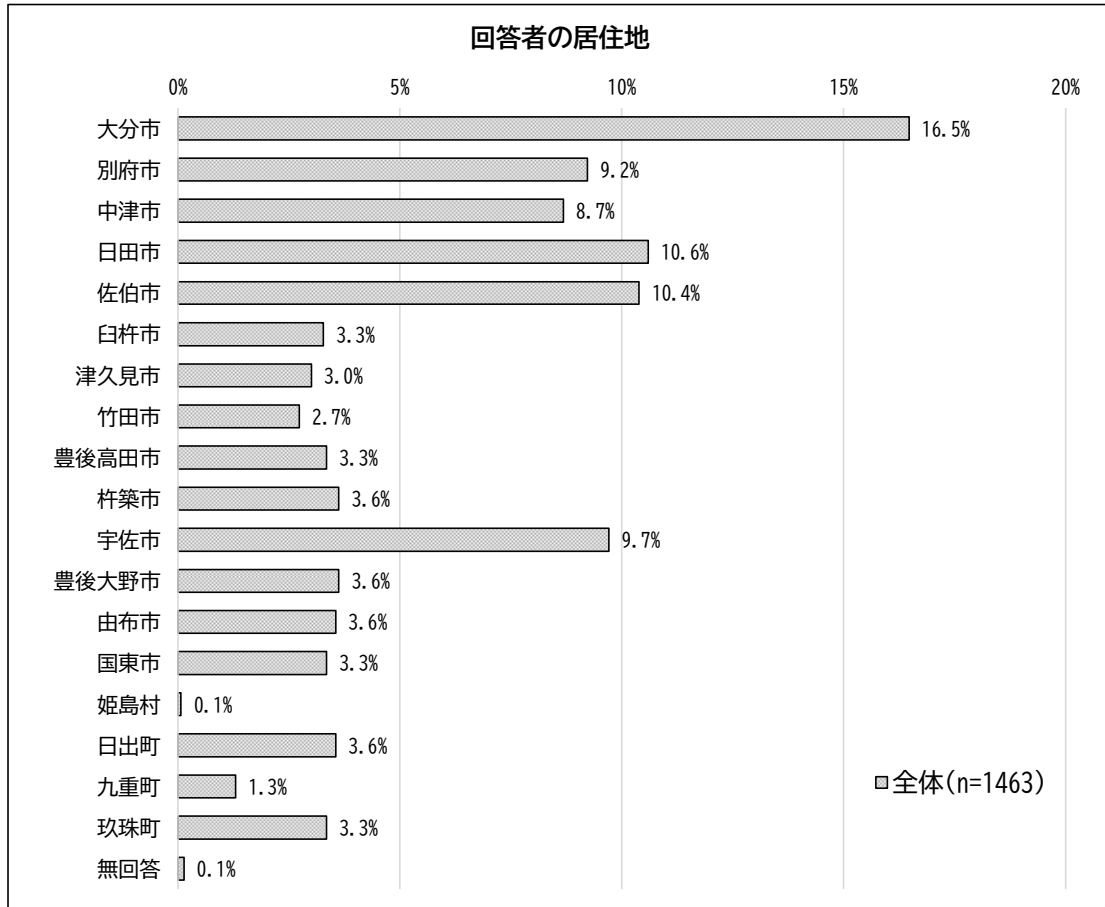
(3) 家族類型



(4) 末子の年齢（子どもが2人以上いる場合）



(5) 回答者の居住地

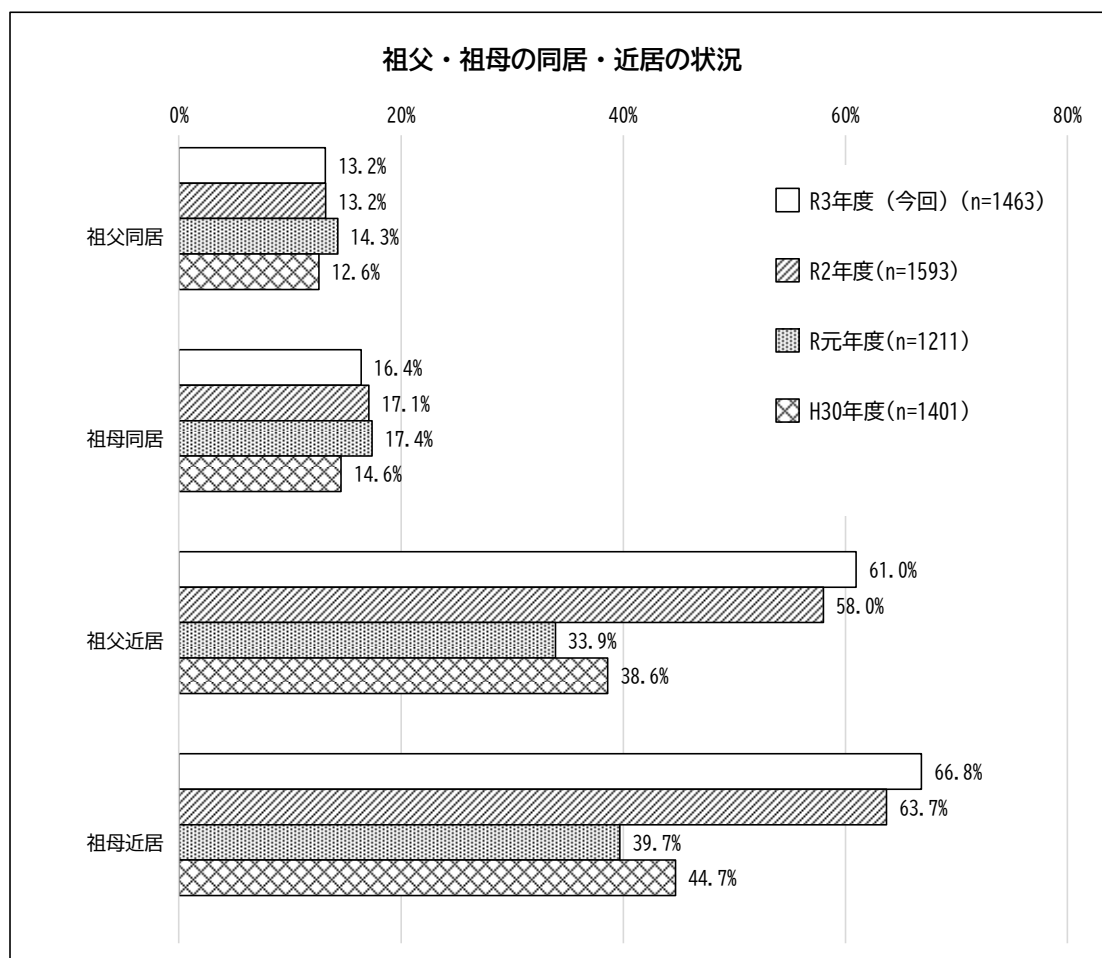


第2章 調査結果

1. 子どもと家族の状況について


(1) 祖父・祖母の同居・近居の状況：複数回答（問5）

同居状況を見ると、「祖父同居」は13.2%とR2年度と同等となっており、「祖母同居」は16.4%とR2年度よりやや減少しています。また、「祖父近居」が61.0%、「祖母近居」が66.8%とともに過半数を占めています。



(2) 子どもの身の周りの世話などを主にしている人（問6）

子どもの身の周りの世話などを主にしている人は、「主に母親」が94.7%と最も高くなっており、過去の調査と比較しても有意な差は見られず、同等の傾向となっております。なお、「その他」には「父親・母親同じくらい」という記述も多く見られました。



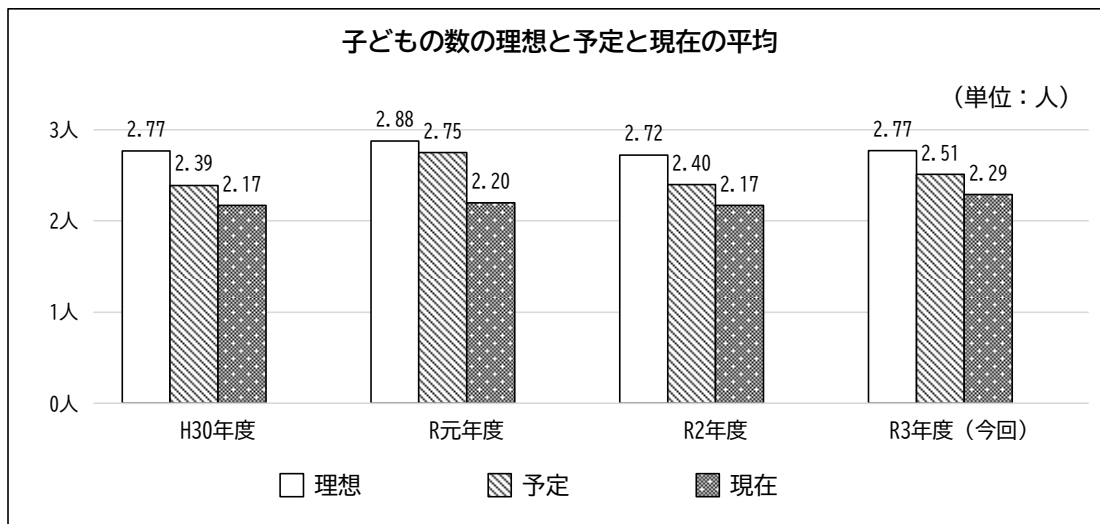
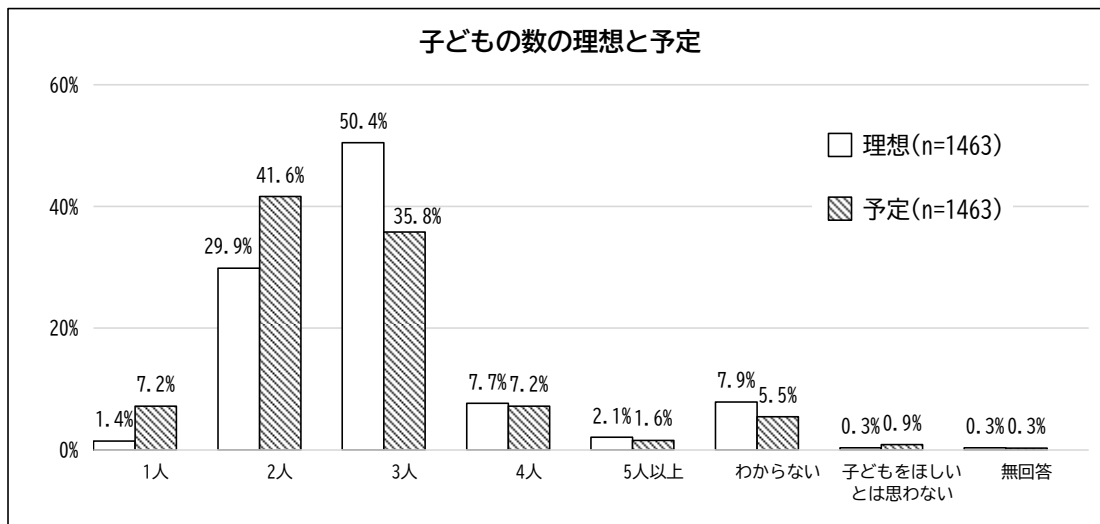
※無回答者数はグラフ内には表示していません。

2. 少子化・子育てに対する意識について

(1) 理想とする子どもの数と実際に予定している子どもの数（問7・問8）

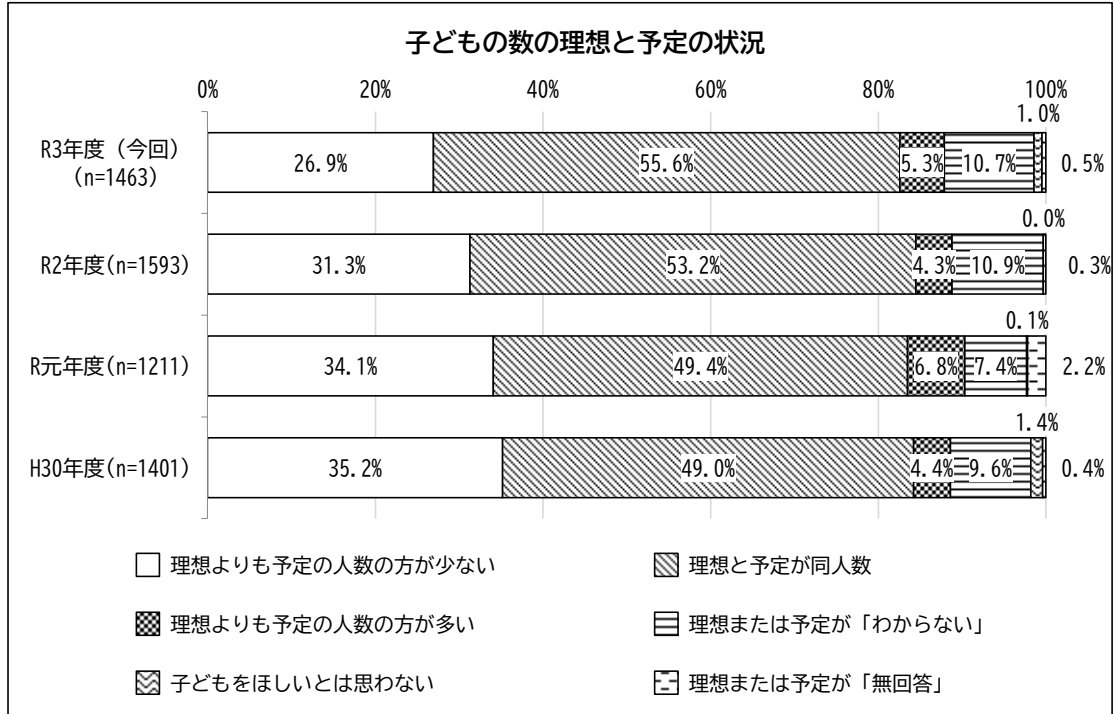
子どもの人数において、理想は「3人」が50.4%、予定は「2人」が41.6%と最も高くなっています。

理想の子どもの数の平均は2.77人、予定の平均は2.51人、現在の平均は2.29人となっています。



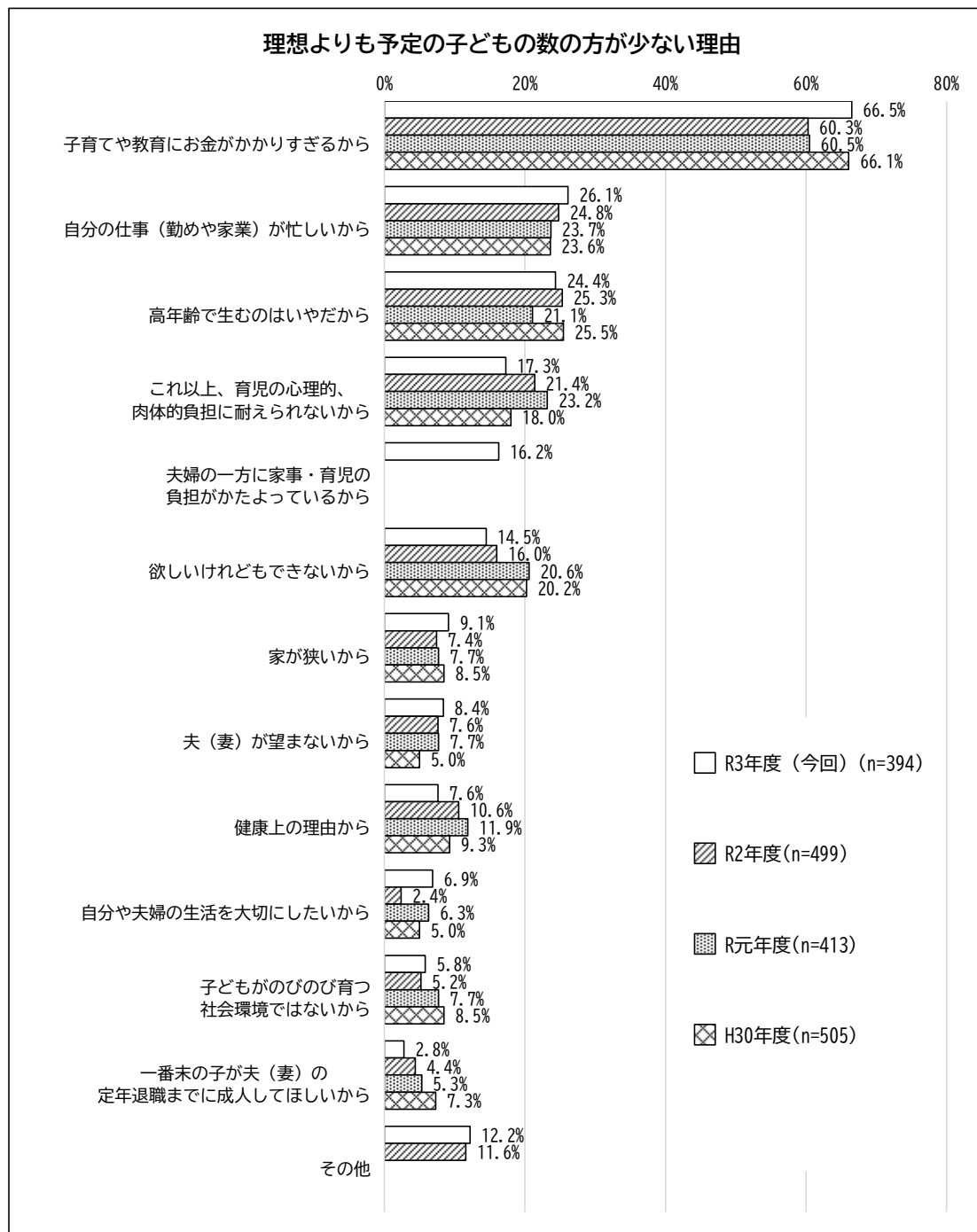
子どもの数については、過去の調査同様に「理想と予定が同人数」が55.6%と最も高く、次いで「理想よりも予定の人数の方が少ない」26.9%となっています。

過去の調査と比較すると、「理想と予定が同人数」の割合が年々増加傾向にあります。



(2) 理想よりも予定の子どもの数の方が少ない理由：複数回答（問9）

「子育てや教育にお金がかかりすぎるから」が66.5%と最も高く、次いで「自分の仕事（勤めや家業）が忙しいから」26.1%、「高年齢で生むのはいやだから」24.4%となっています。



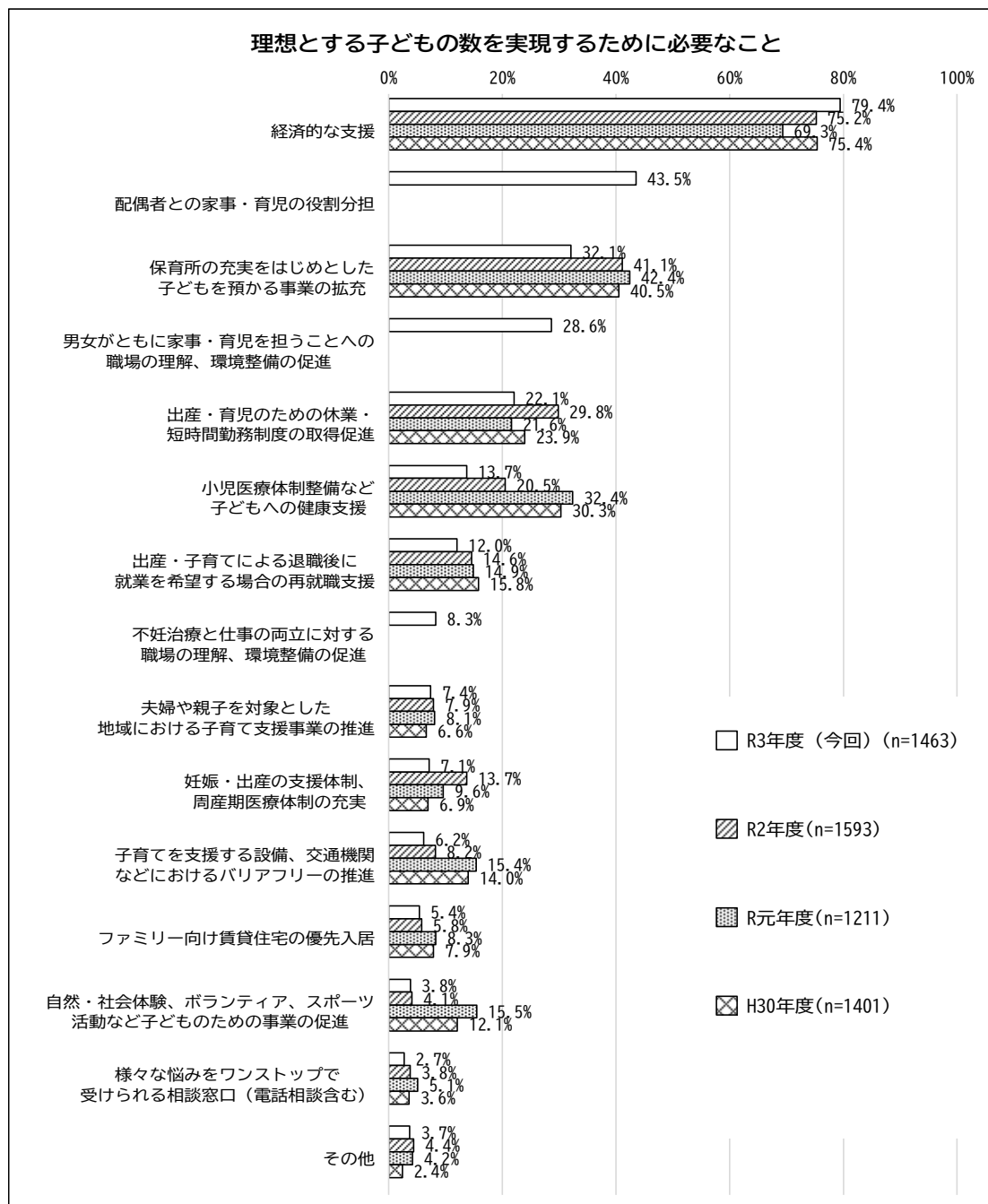
※無回答者数はグラフ内には表示していません。

【その他意見】

- ・両方の祖父母が遠方なので支援を受けづらいから。 ・経済的理由(子育て資金が不十分)
- ・キャリアに影響するから ・産休、育休がとりづらい ・年齢的に難しいため ・不妊治療が必要だが、経済的、身体的に負担が大きい
- ・子どもが病気を持っているから不安が大きい ・離婚したため

(3) 理想とする子どもの数を実現するために必要なこと：複数回答（問10）

「経済的な支援」が79.4%と最も高く、次いで「配偶者との家事・育児の役割分担」43.5%、「保育所の充実をはじめとした子どもを預かる事業の拡充」32.1%となっています。



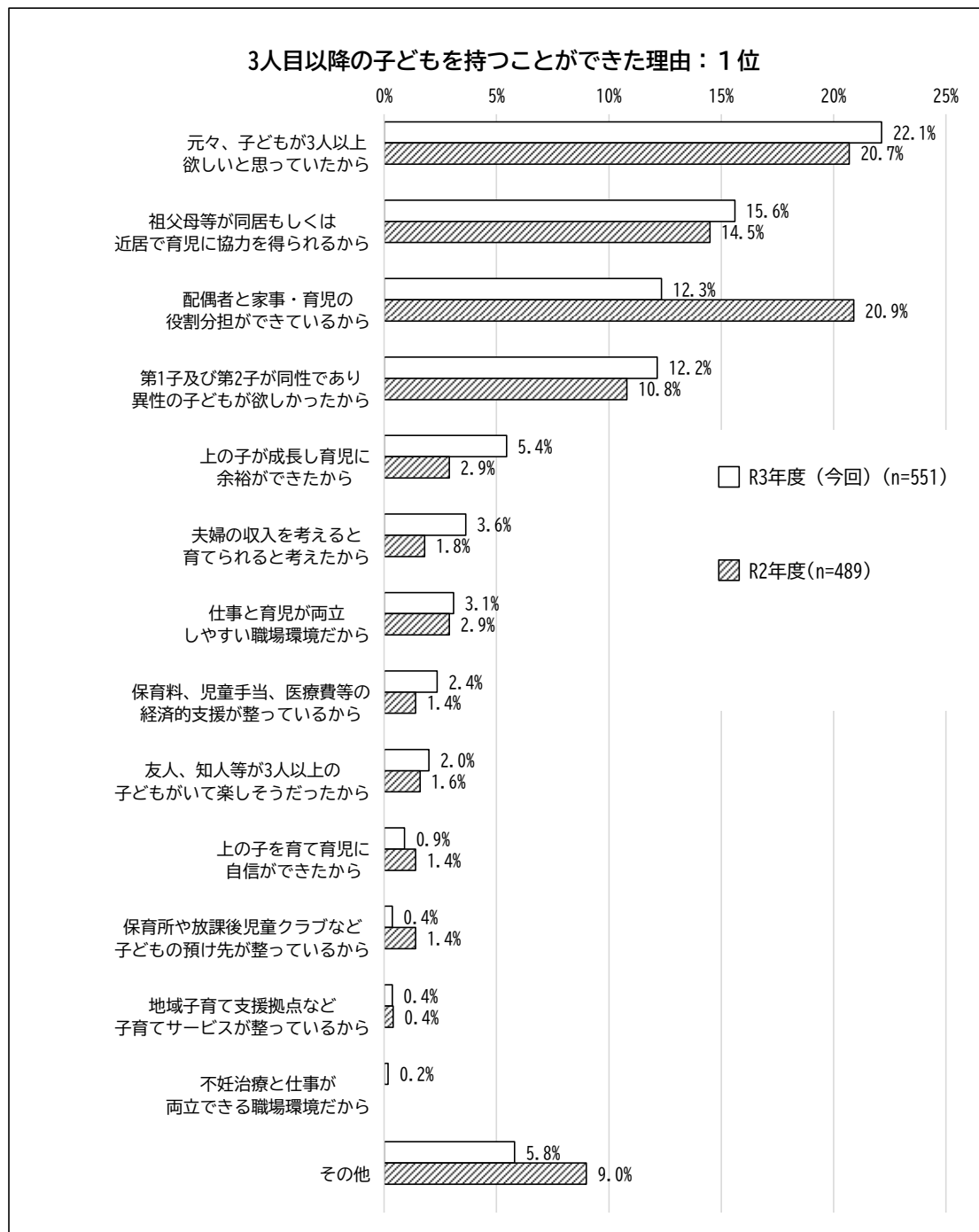
※無回答者数はグラフ内には表示していません。

【その他意見】

- ・実家(実・義親)の協力が得られる環境
- ・高校生以上への経済的支援の充実
- ・雇用環境の整備充実
- ・子育てと仕事をバランス良く担える社会
- ・産後ケアの充実
- ・産婦人科、小児科等の整備
- ・教育の地域間格差の解消
- ・虐待で子どもの命が奪われないよう子どもの人権の重視
- ・就学中から子どもを産み育てることの社会的・生活的意義についてしっかり教育すること

(4) 3人目以降の子どもを持つことができた理由：第1位（問11）

第1位の理由は、「元々、子どもが3人以上欲しいと思っていたから」が22.1%と最も高く、次いで「祖父母等が同居もしくは近居で育児に協力を得られるから」15.6%、「配偶者と家事・育児の役割分担ができているから」12.3%となっています。



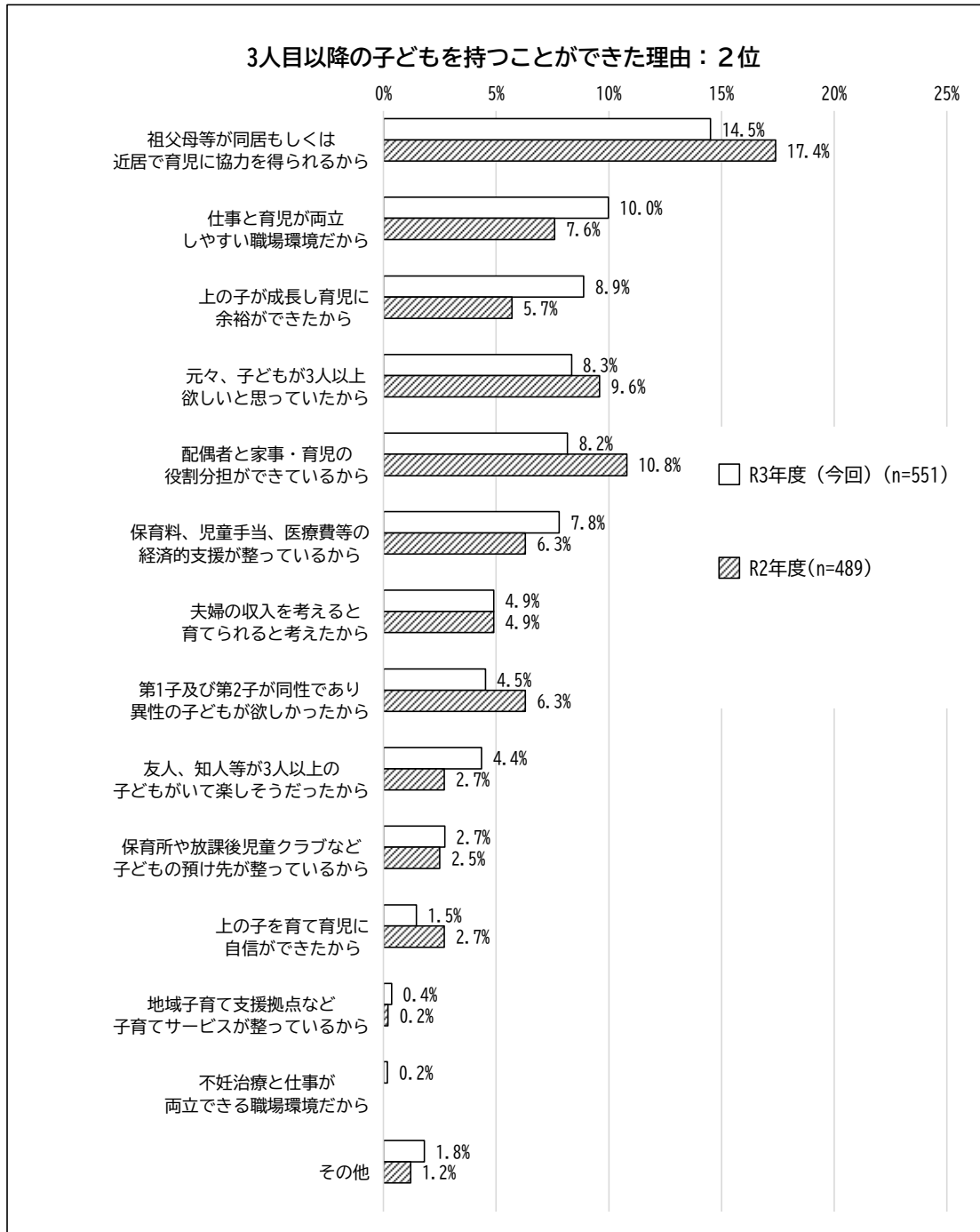
※無回答者数はグラフ内には表示していません。

【その他意見】

- ・結婚が早かったから
- ・自分も夫も、きょうだい3人以上いたから
- ・子どもからきょうだい欲しいと望まれたから
- ・授かったから
- ・双子を授かったから

3人目以降の子どもを持つことができた理由：第2位（問11）

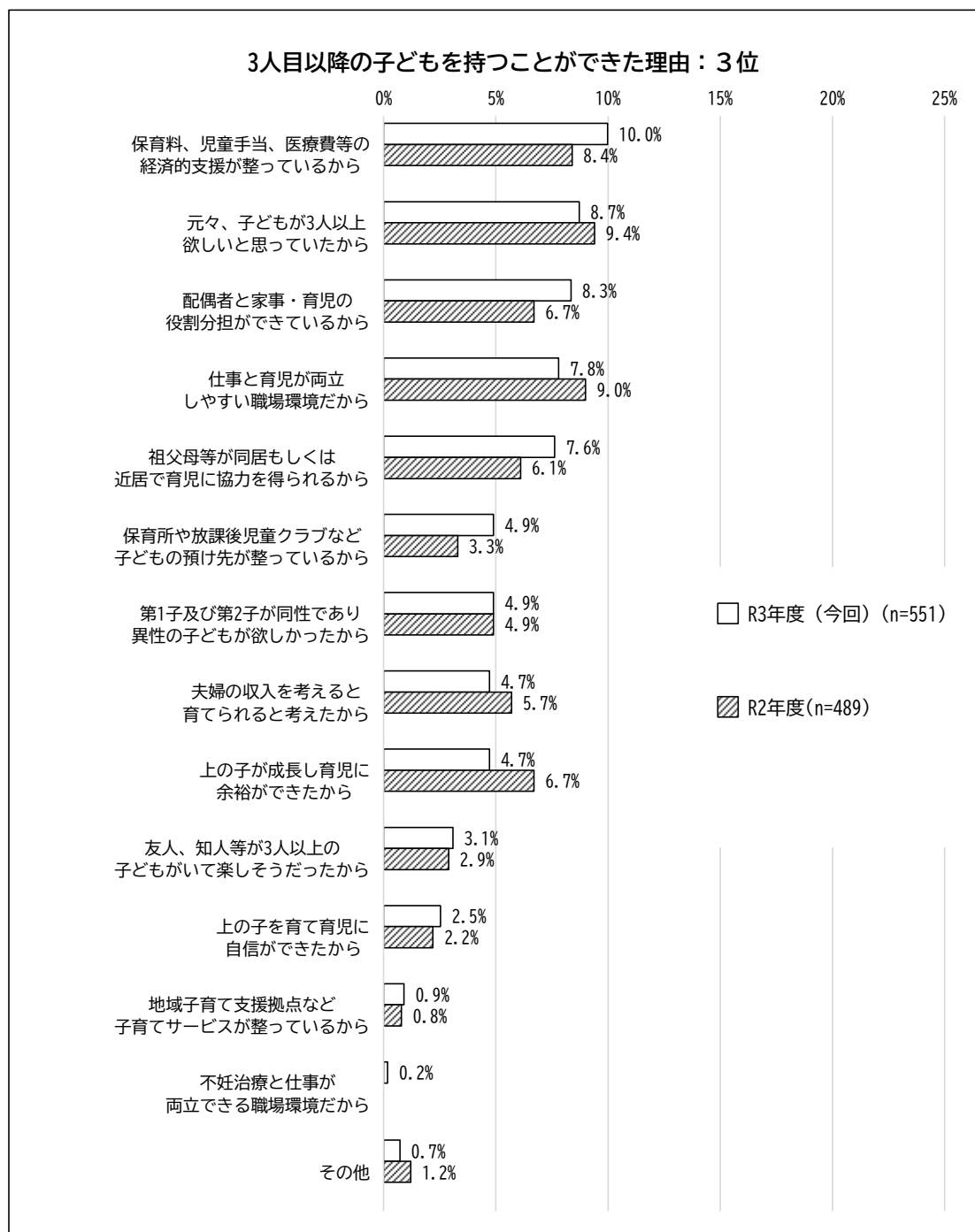
第2位の理由としては、「祖父母等が同居もしくは近居で育児に協力を得られるから」が14.5%と最も高くなっています。



※無回答者数はグラフ内には表示していません。

3人目以降の子どもを持つことができた理由：第3位（問11）

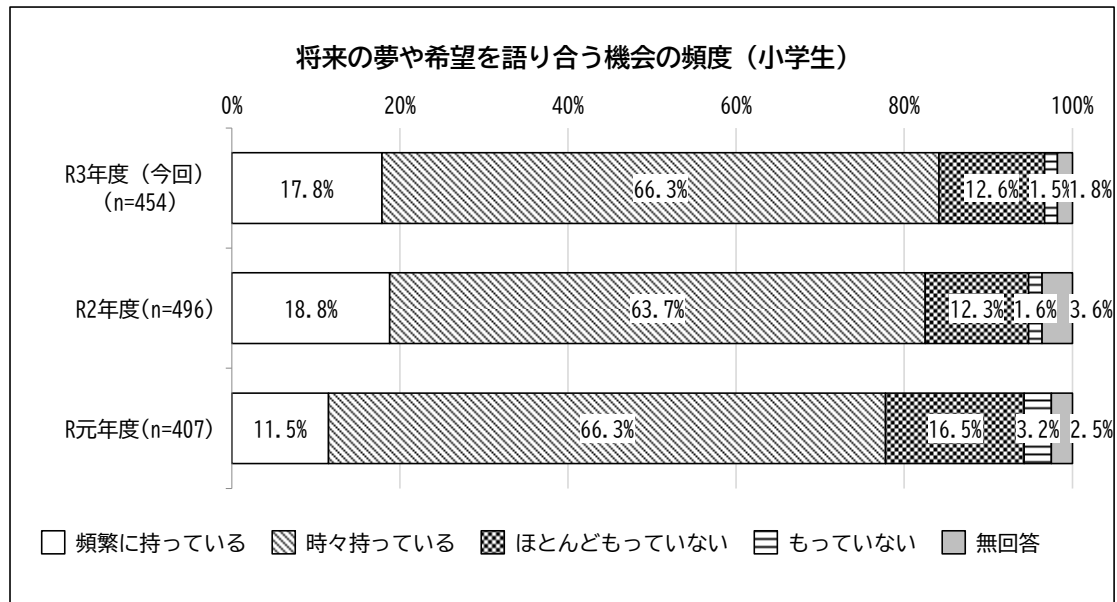
第3位の理由は、どの項目も10%以下の回答が多く大きな差はみられません。



※無回答者数はグラフ内には表示していません。

(5) 子どもと将来の夢や希望について語り合う機会の頻度（小学生：問12）

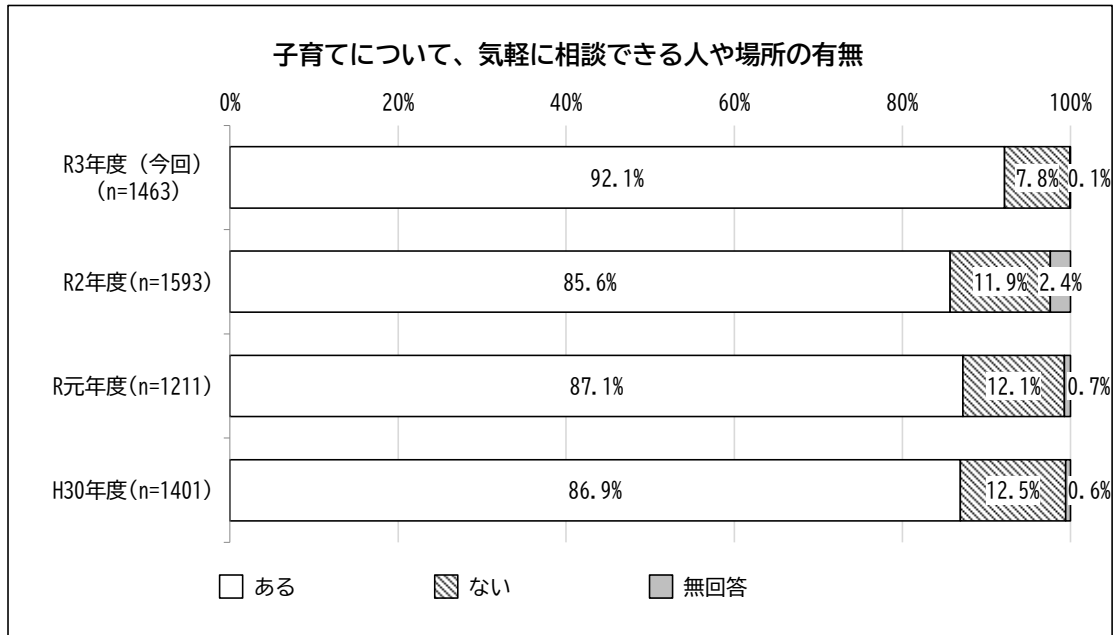
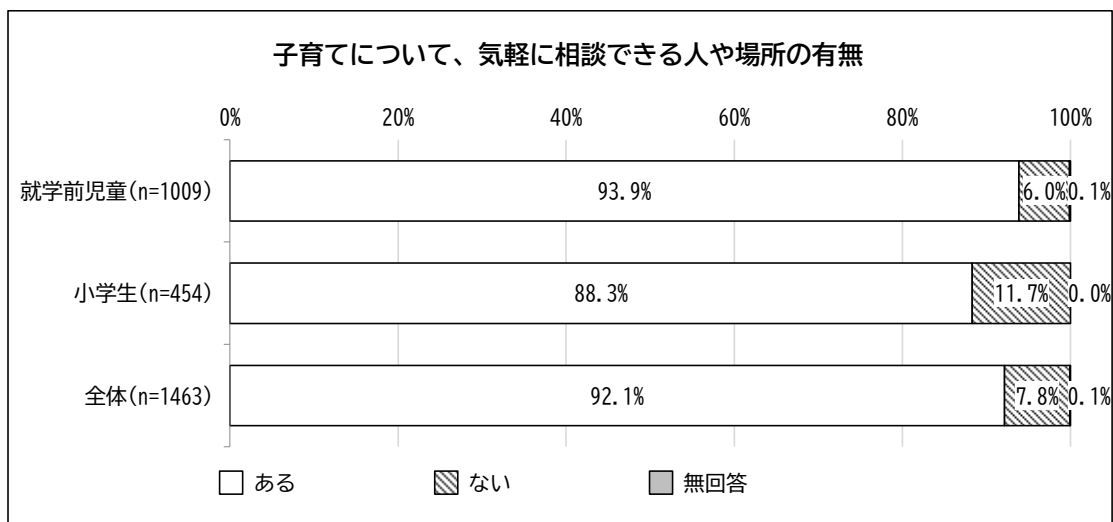
子どもと将来の夢や希望について語り合う機会を意識して持っている人（「頻繁に持っている」＋「時々持っている」）の割合は84.1%となっており、R2年度と同等の傾向となっています。



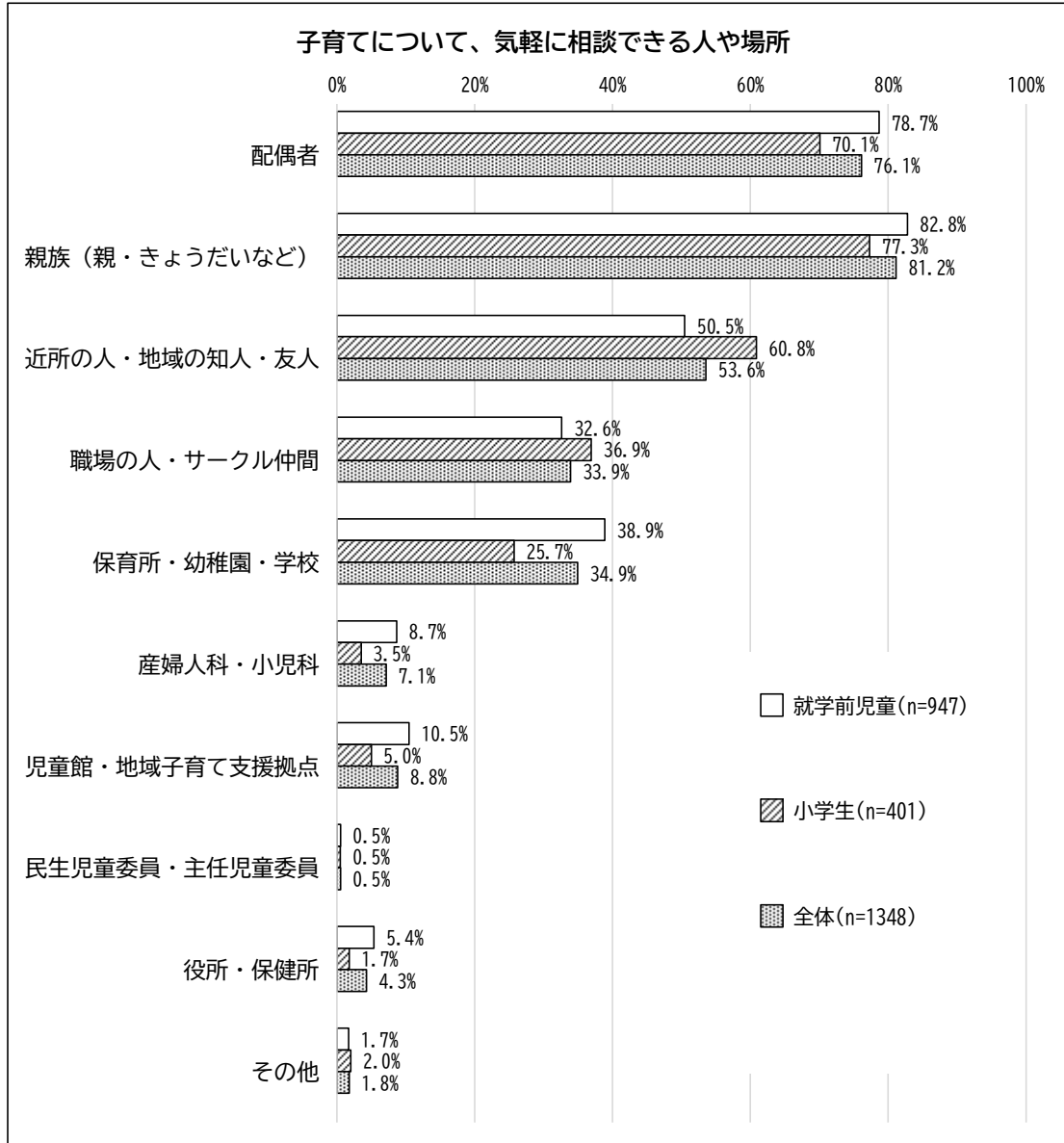
3. 子育てについての不安・悩み・地域とのかかわりについて

(1) 子育てについて、気軽に相談できる人や場所の有無（就学前児童：問 12、小学生：問 13）

気軽に相談できる人や場所において、全体の9割以上の方が「ある」と回答しています。R2年度の調査と比較すると、「ない」は4.1ポイント低くなっています。



「親族（親・きょうだい）」が81.2%と最も高く、次いで「配偶者」76.1%、「近所の人・地域の知人・友人」53.6%となっています。「職場の人・サークル仲間」33.9%や「保育所・幼稚園・学校」34.9%も相談先として挙げられています。

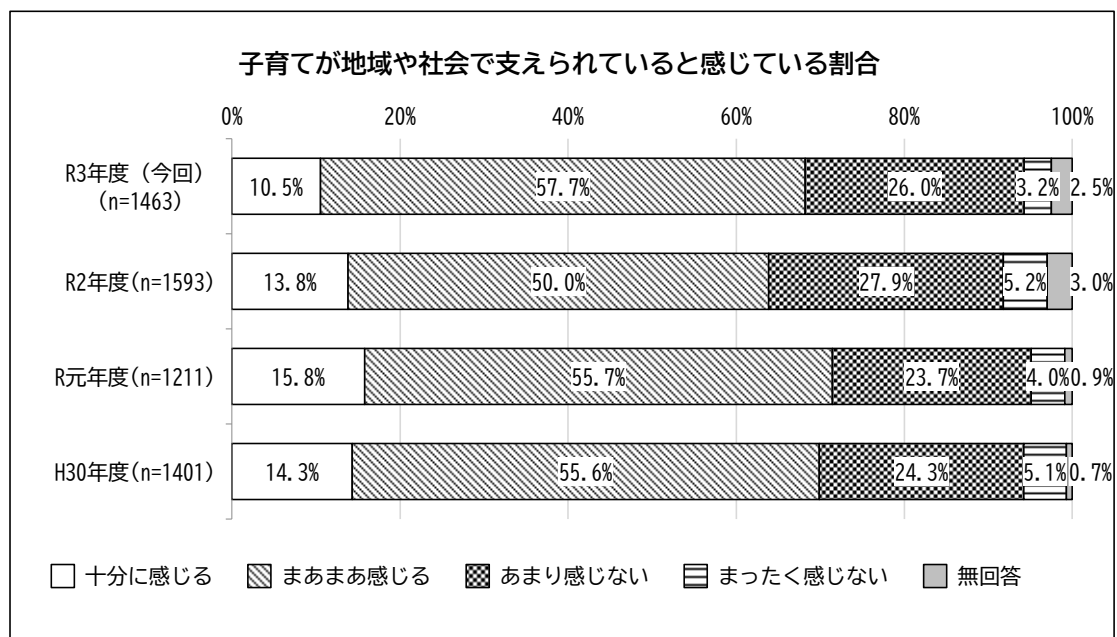
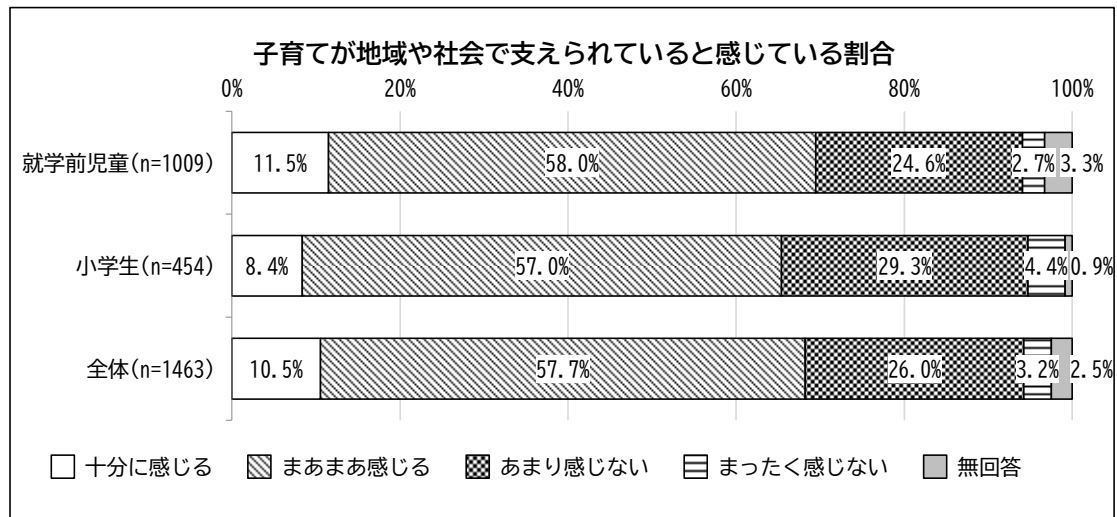


※無回答者数はグラフ内には表示していません。

(2) 子育てが地域や社会で支えられていると感じている割合

(就学前児童：問13、小学生：問14)

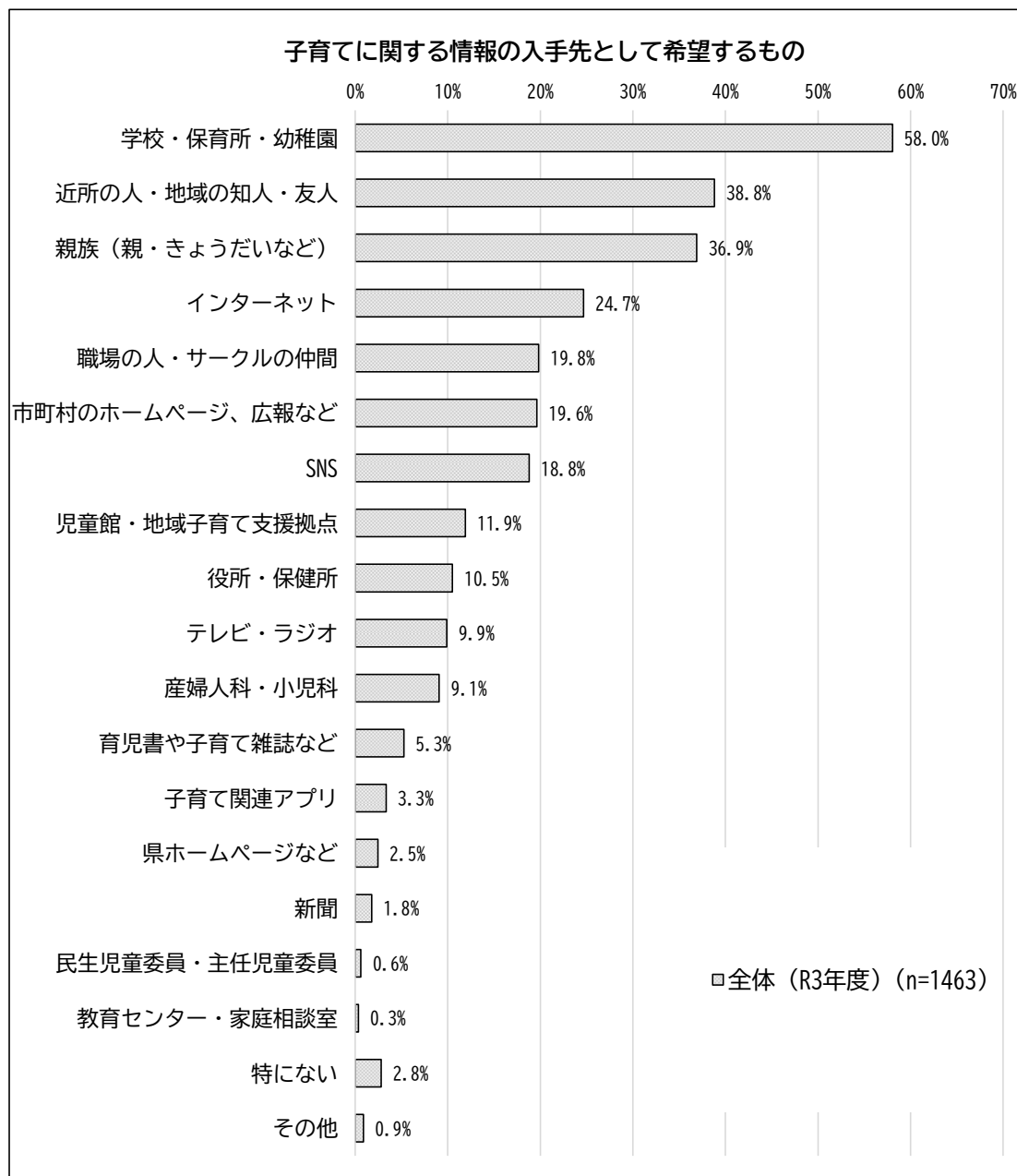
子育てが地域や社会で支えられていると感じている人(「十分に感じる」+「まあまあ感じる」)の割合は68.2%となっており、R2年度の調査と比較すると4.4ポイント高くなっています。



(3) 子育てに関する情報の入手先として希望するもの

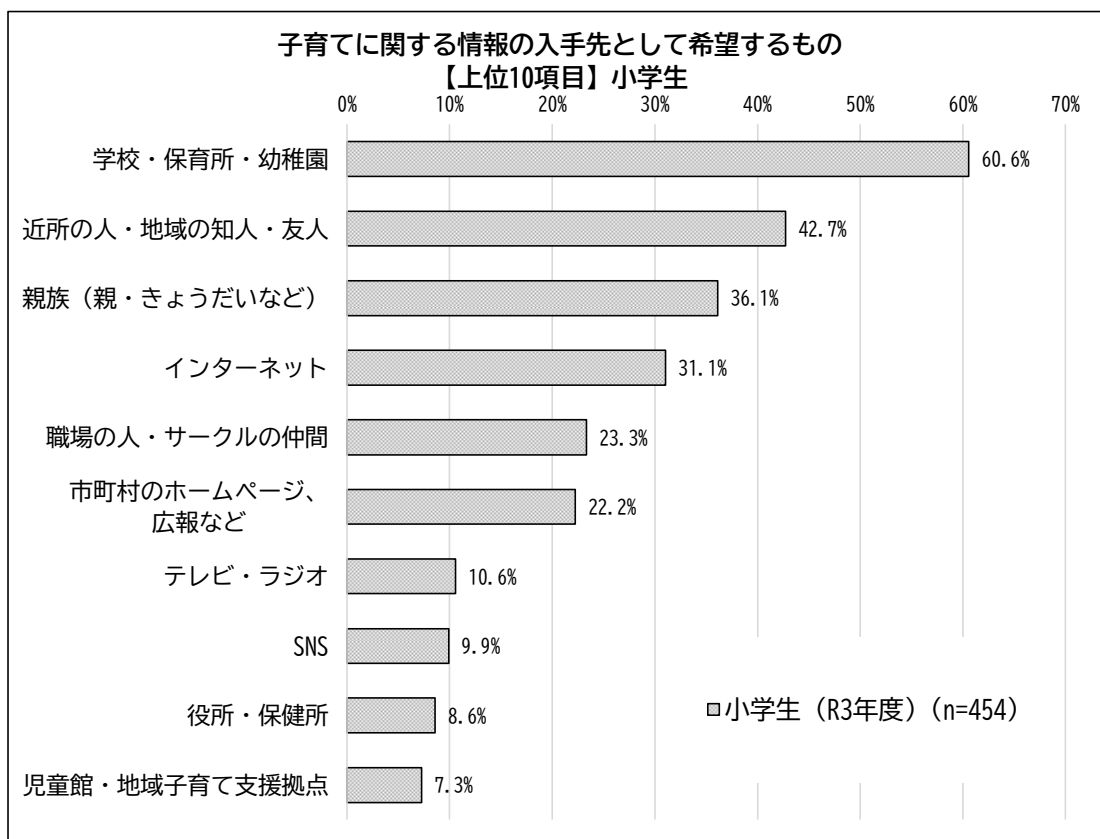
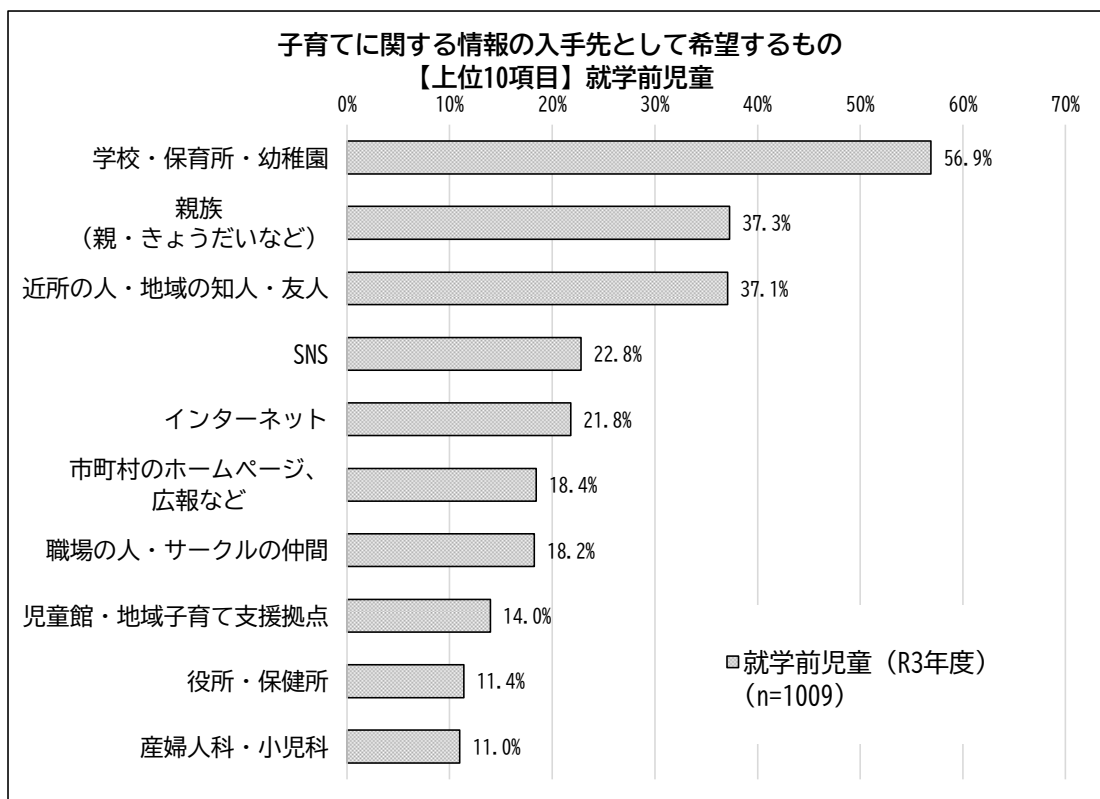
複数回答（就学前児童：問 14、小学生：問 15）

「学校・保育所・幼稚園」が 58.0%と最も高く、次いで「近所の人・地域の知人・友人」38.8%、「親族（親・きょうだいなど）」36.9%となっています。



※無回答者数はグラフ内には表示していません。

就学前児童、小学生ともに、「学校・保育所・幼稚園」が最も高く、それぞれ就学前児童が56.9%、小学生が60.6%となっています。

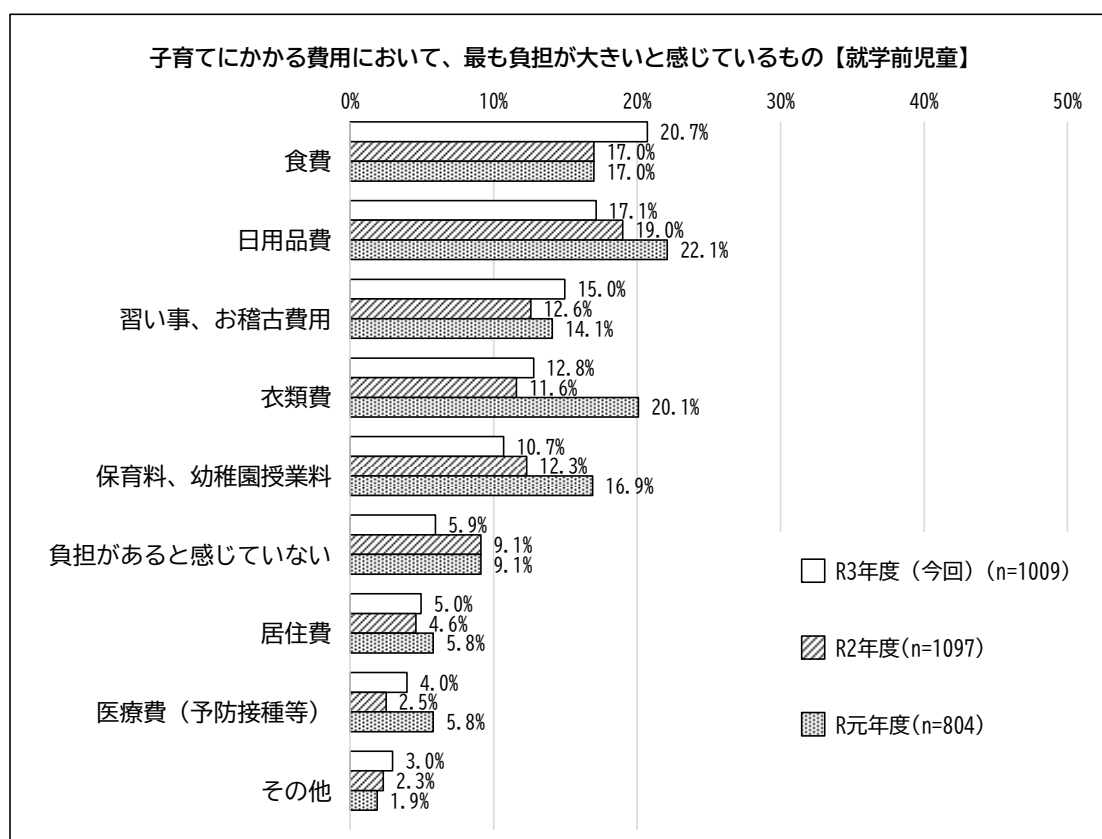


(4) 子育てにかかる費用において、最も負担が大きいと感じているもの

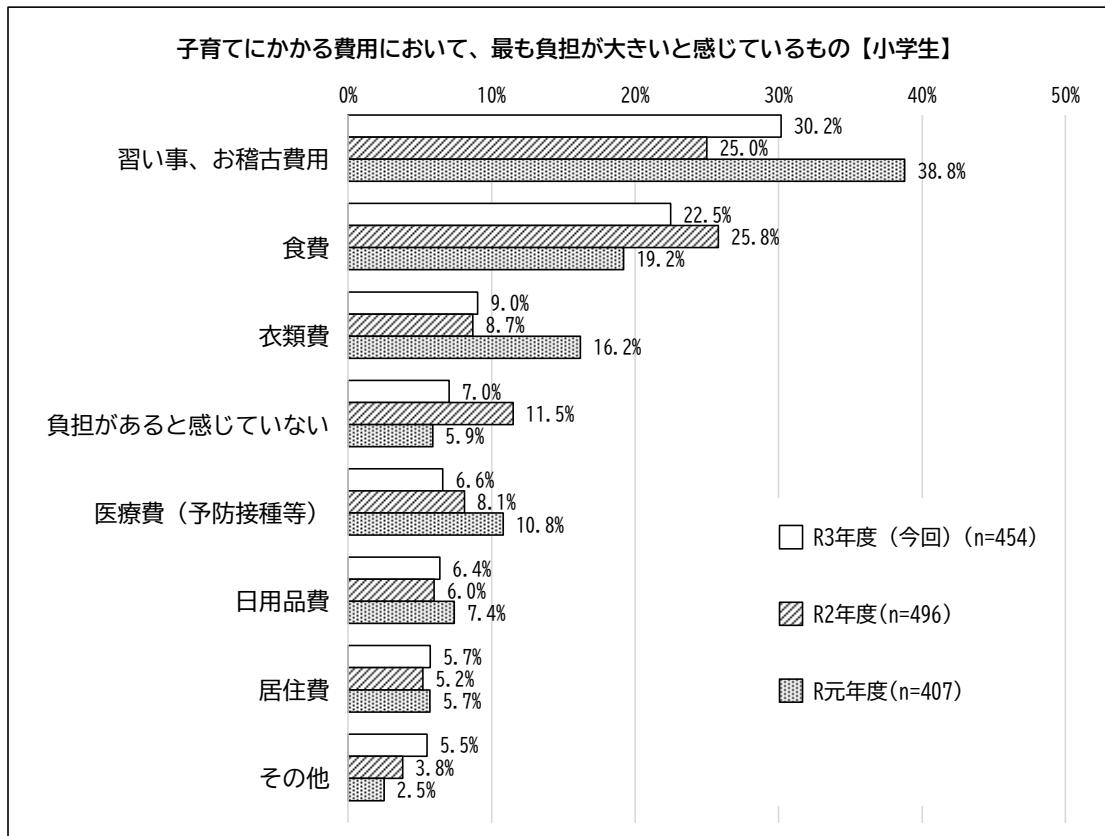
(就学前児童：問 17、小学生：問 18)

子育てにかかる費用において、最も負担が大きいと感じているものについて、就学前児童では、「食費」が 20.7%と最も高く、次いで「日用品費」17.1%、「習い事、お稽古費用」15.0%となっています。R2 年度の調査と比較すると「食費」、「習い事、お稽古費用」の割合が増加しています。

小学生では、「習い事、お稽古費用」が 30.2%と最も高く、次いで「食費」22.5%となっています。R2 年度の調査と比較すると、「習い事、お稽古費用」が 5.2 ポイント高くなっています。



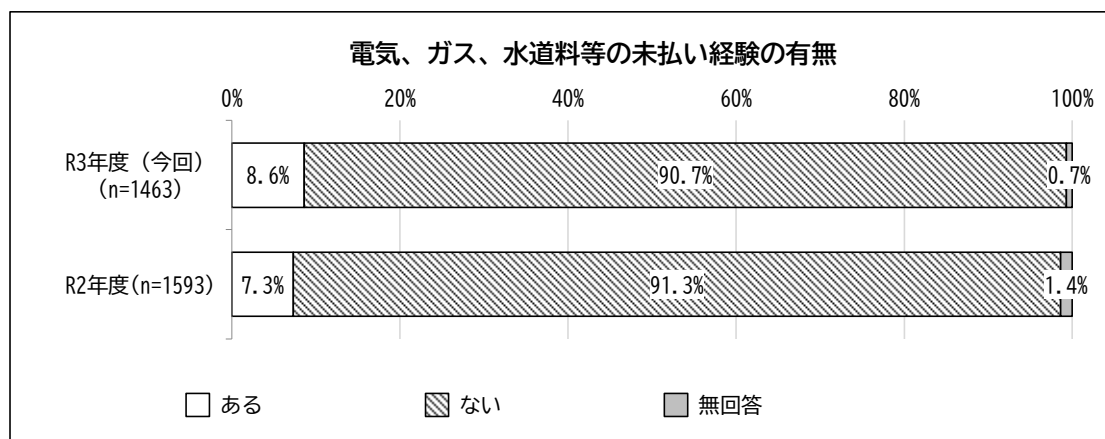
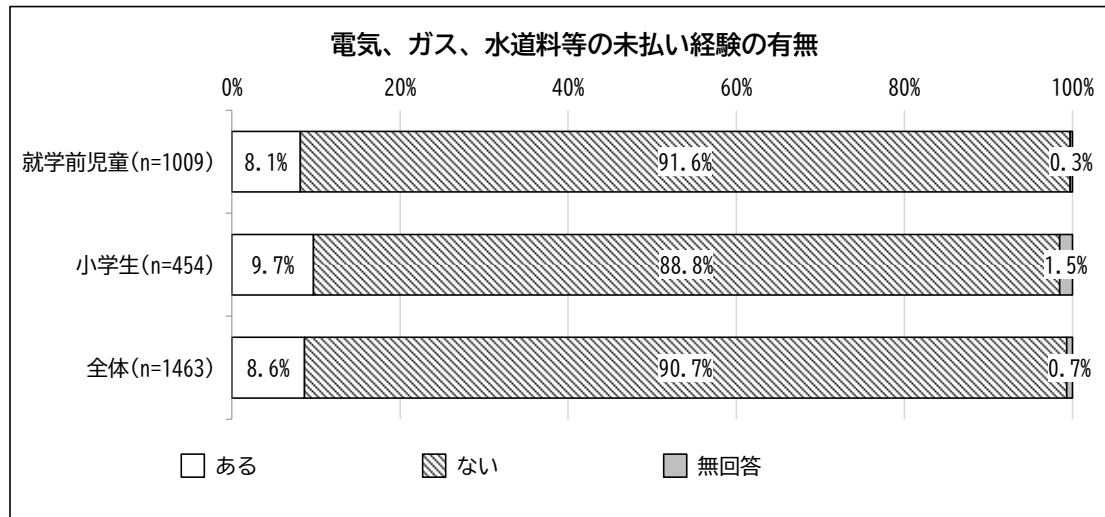
※無回答者数はグラフ内には表示していません。



※無回答者数はグラフ内には表示していません。

(5) 電気、ガス、水道料等の未払い経験の有無（就学前児童：問 18、小学生：問 19）

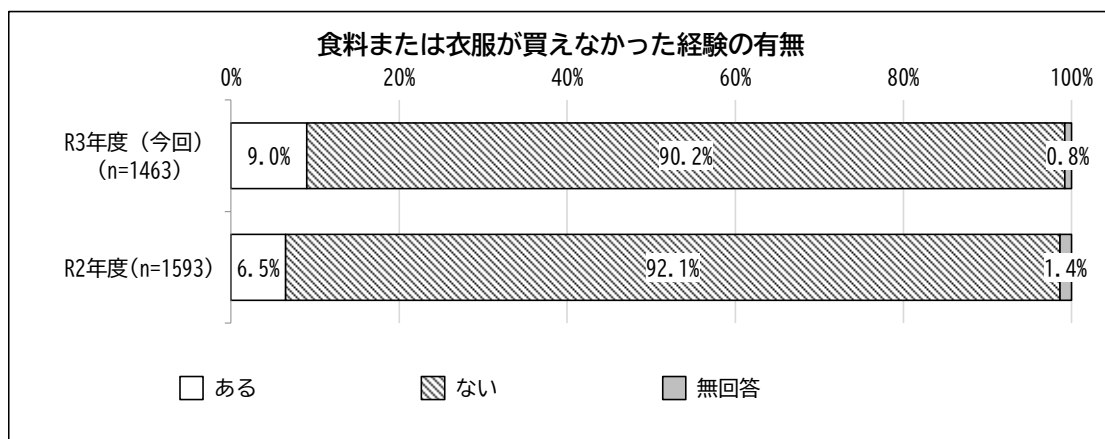
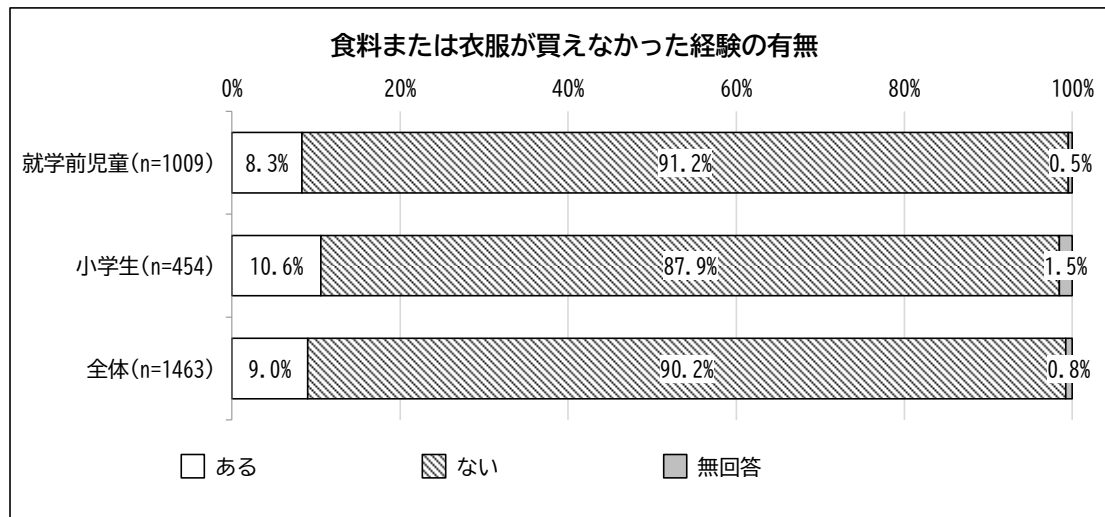
お子さんが生まれてからこれまでに電気、ガス、水道料等の未払い経験が「ある」と回答した人は 8.6%となっています。



(6) 食料または衣服が買えなかった経験の有無（就学前児童：問 19、小学生：問 20）

お子さんが生まれてからこれまでに食料または衣服が買えなかったことが「ある」と回答した人は 9.0% となっています。

R2 年度の調査と比較すると、「ある」の割合が 2.5 ポイント増加しています。

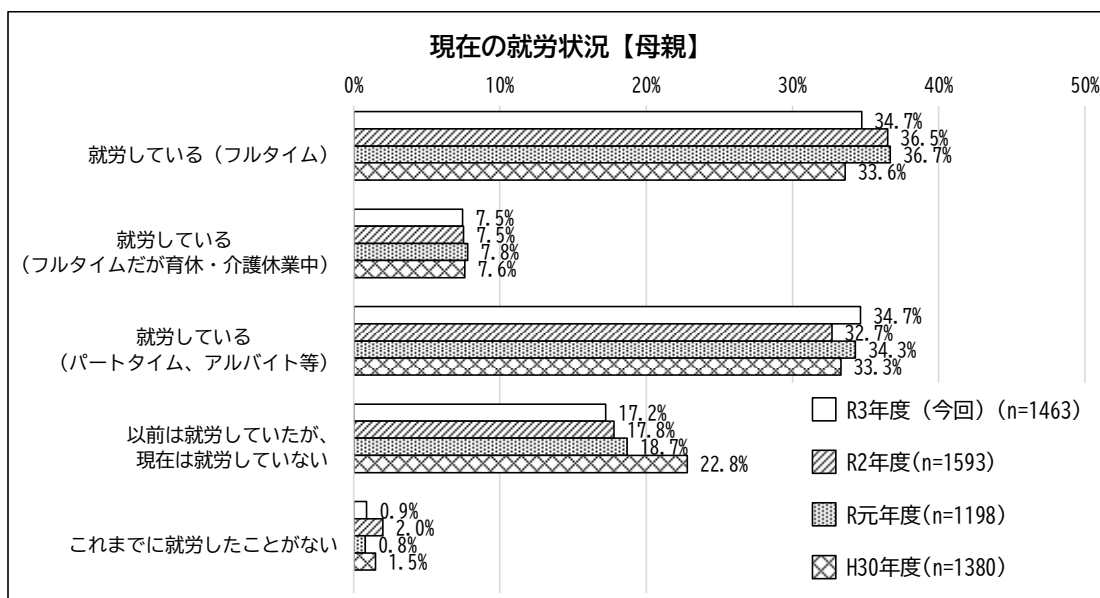
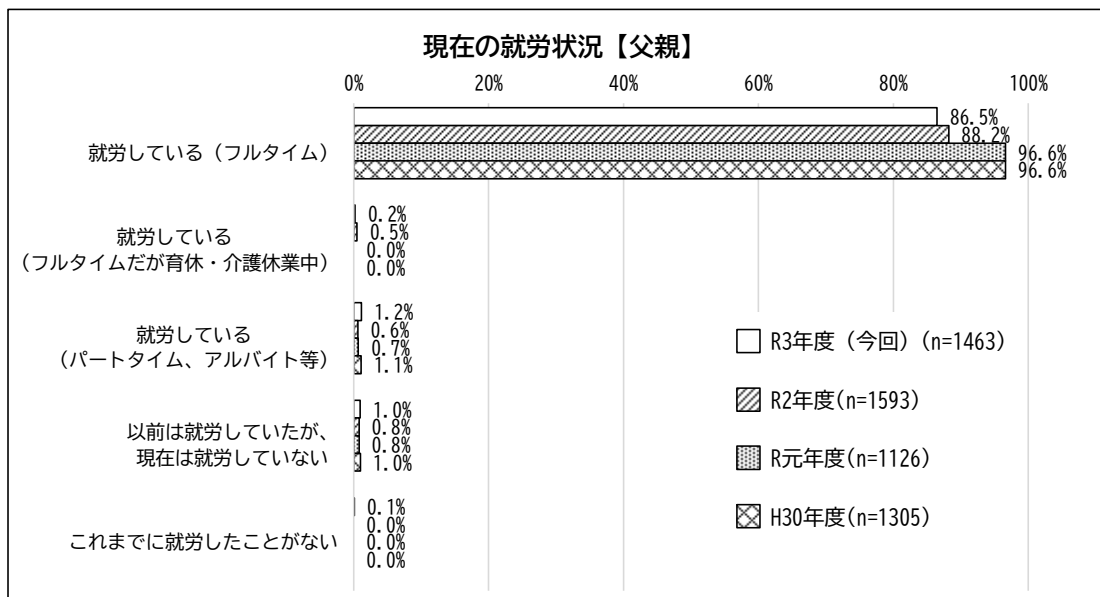


4. 子育てと仕事の両立について

(1) 現在の就労状況（就学前児童：問 20、小学生：問 21）

父親の就労状況は「就労している（フルタイム）」が86.5%と最も高くなっています。

母親の就労状況は「就労している（フルタイム）」・「就労している（パートタイム、アルバイト等）」がともに34.7%と最も高くなっています。過去の調査と比較すると、「以前は就労していたが、現在は就労していない」が年々減少傾向にあります。

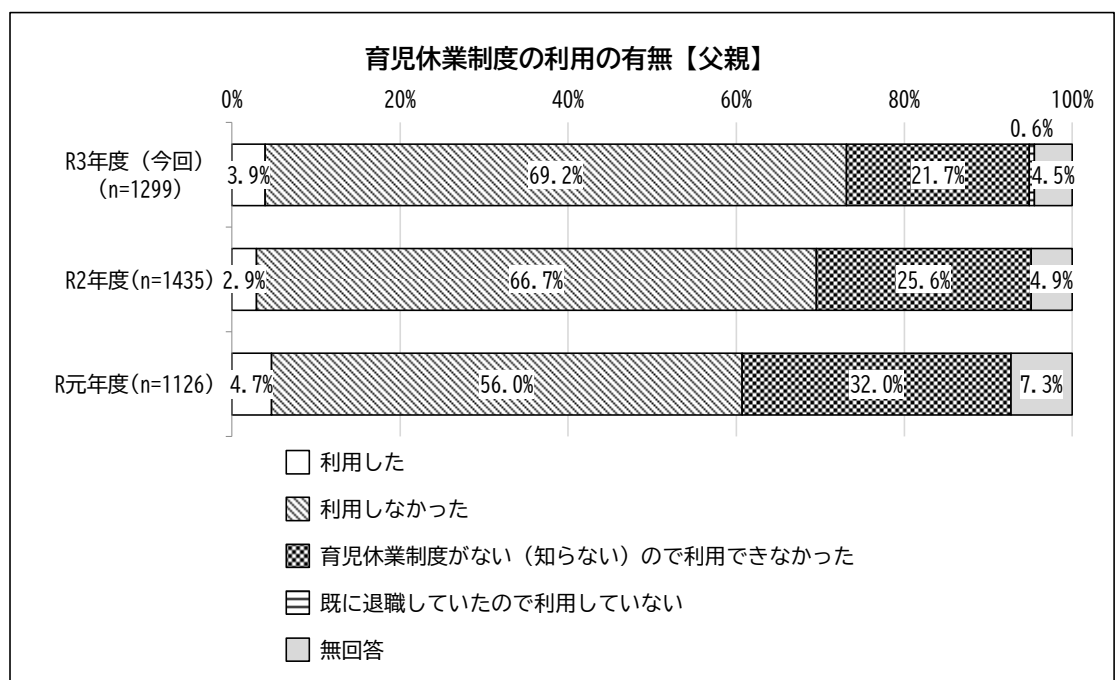
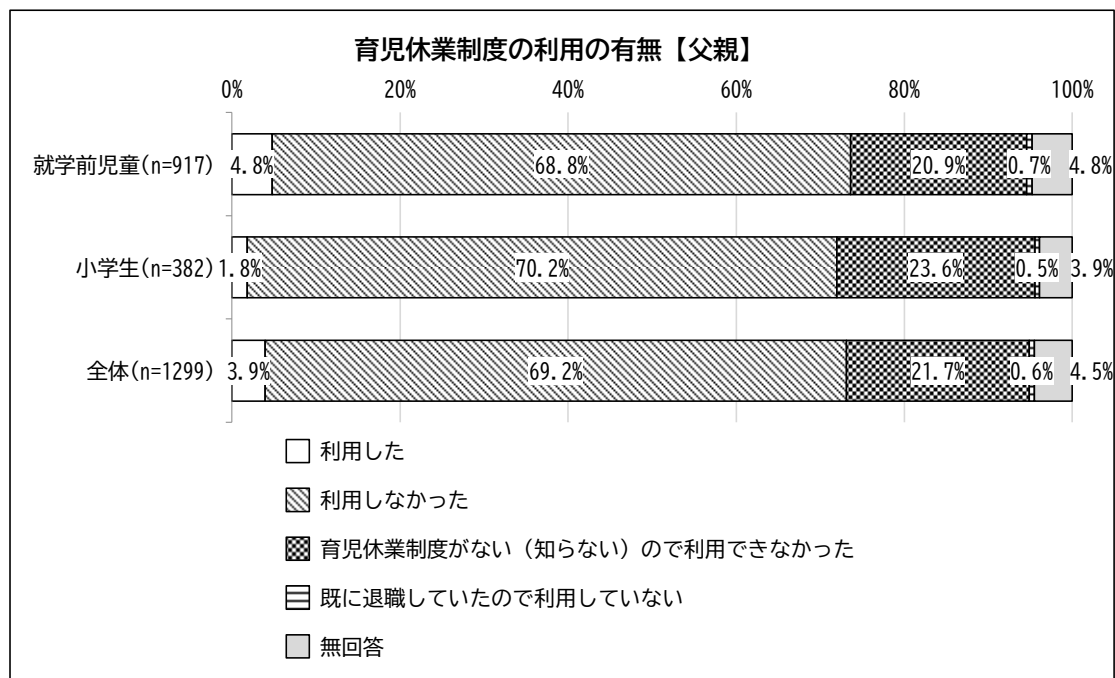


※無回答者数はグラフ内には表示していません。

(2) 育児休業制度および育児短時間勤務制度の利用状況（就学前児童：問 21、小学生：問 22）

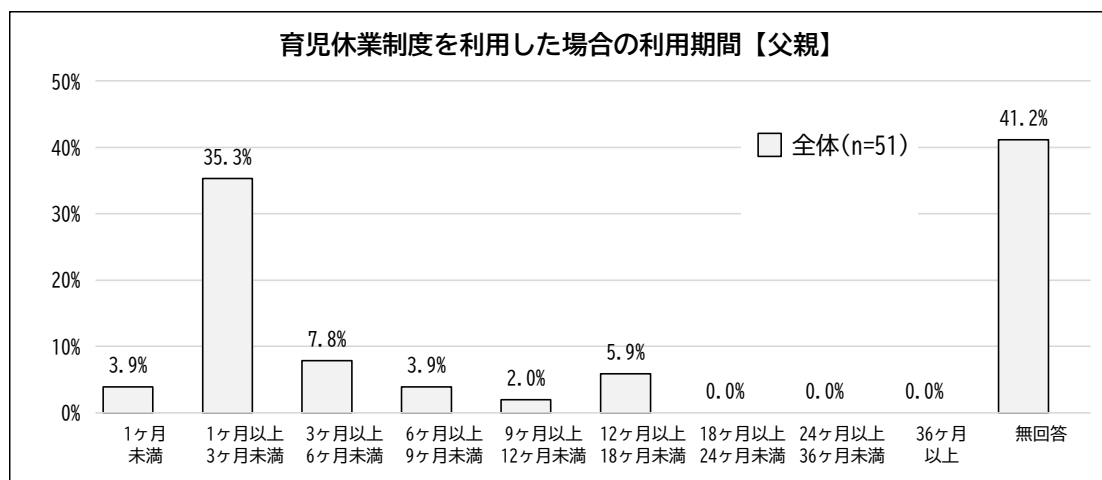
【父親・育児休業】

父親で育児休業制度を「利用した」と回答した人は 3.9%、「利用しなかった」と回答した人は 69.2%、「育児休業制度がない（知らない）ので利用できなかった」21.7%となっています。R2年度の調査と比較すると、「利用しなかった」の割合が2.5ポイント増加しています。



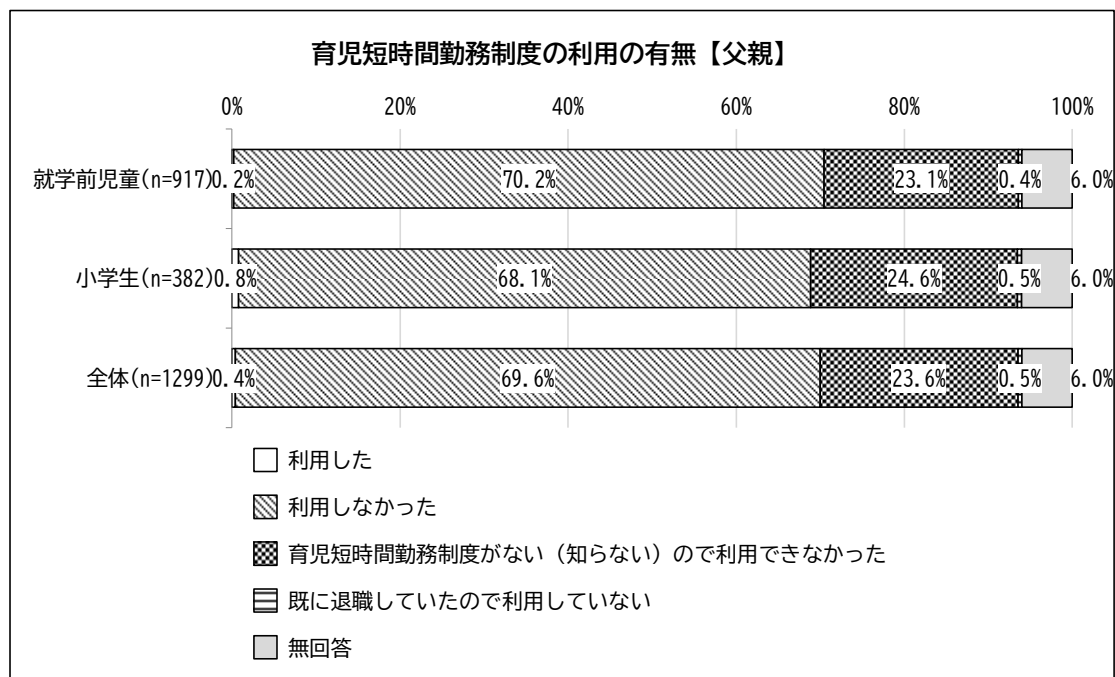
※R3年度（今回）新たに「既に退職していたので利用していない」の選択項目を加えました。

父親で育児休業制度を「利用した」と回答した人の利用期間を見ると、「1ヶ月以上3ヶ月未満」が35.3%と最も高く、次いで「3ヶ月以上6ヶ月未満」7.8%となっています。

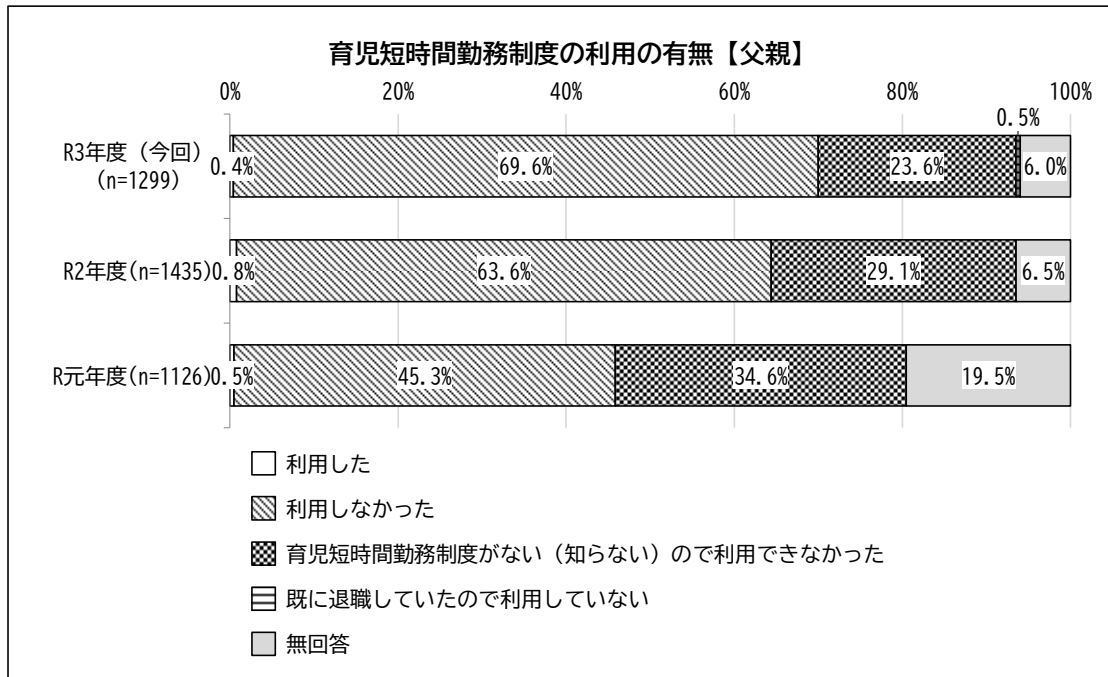


【父親・育児短時間勤務】

父親で育児短時間勤務制度を「利用した」と回答した人は0.4%、「利用しなかった」と回答した人は69.6%、「育児短時間勤務制度がない（知らない）ので利用できなかった」23.6%となっています。育児短時間勤務制度を利用した人の割合は依然として低い水準となっており、R2年度の調査と比較すると0.4ポイント減少しています。

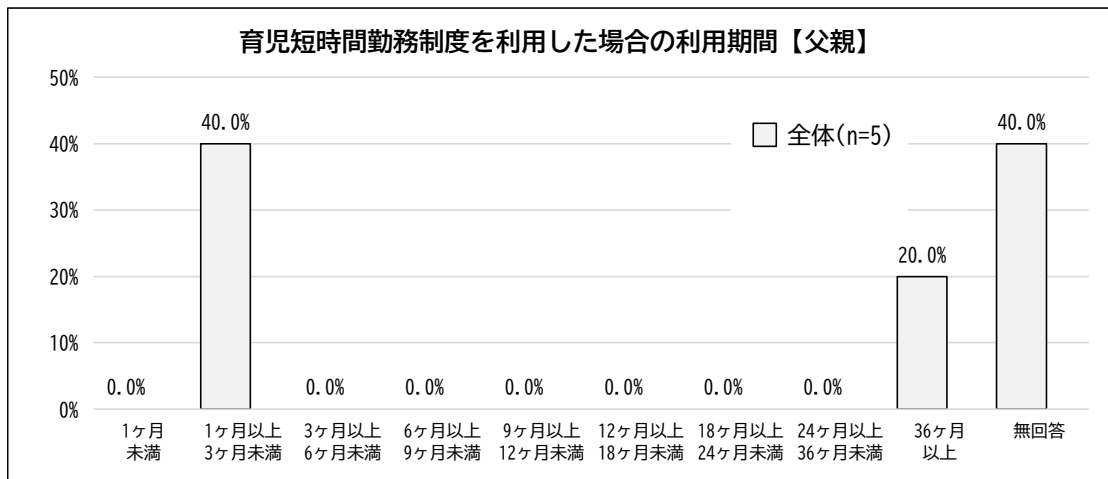


※R3年度（今回）新たに「既に退職していたので利用していない」の選択項目を加えました。



※R3年度（今回）新たに「既に退職していたので利用していない」の選択項目を加えました。

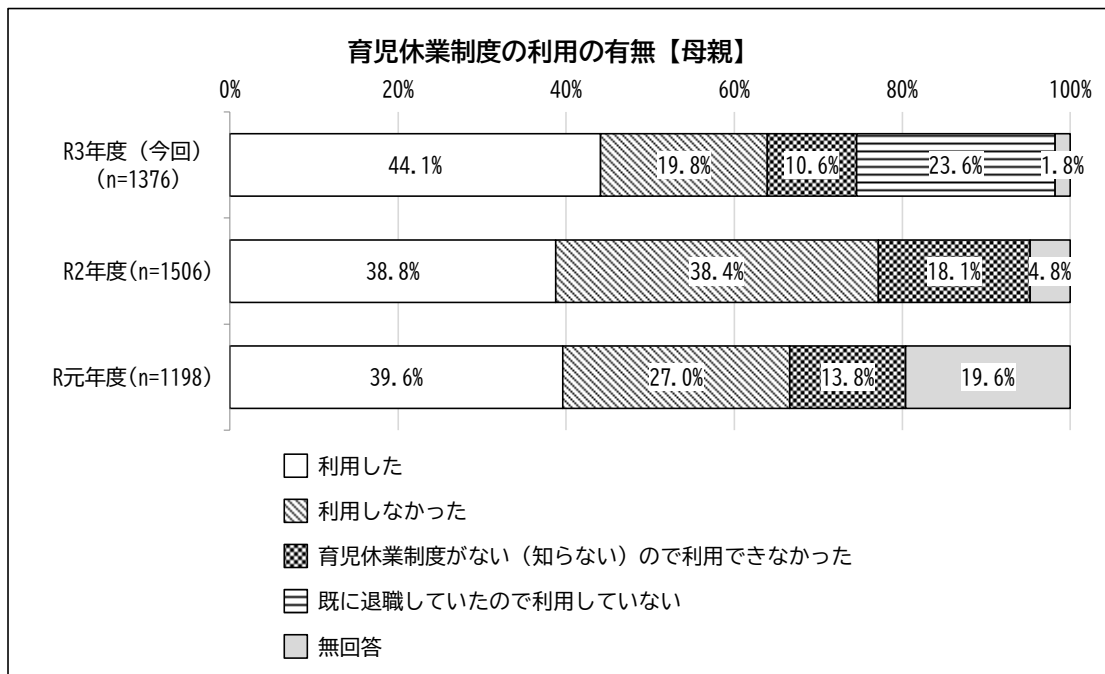
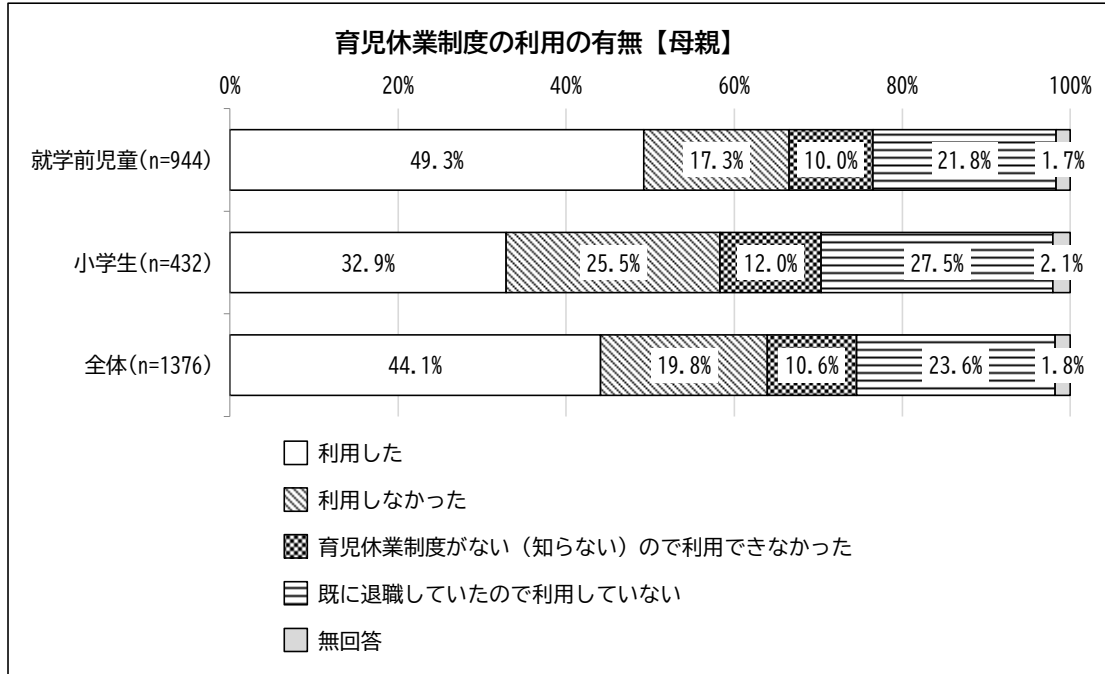
父親で育児短時間勤務制度を「利用した」と回答した人の利用期間を見ると、「1ヶ月以上3ヶ月未満」が40.0%となっています。



【母親・育児休業】

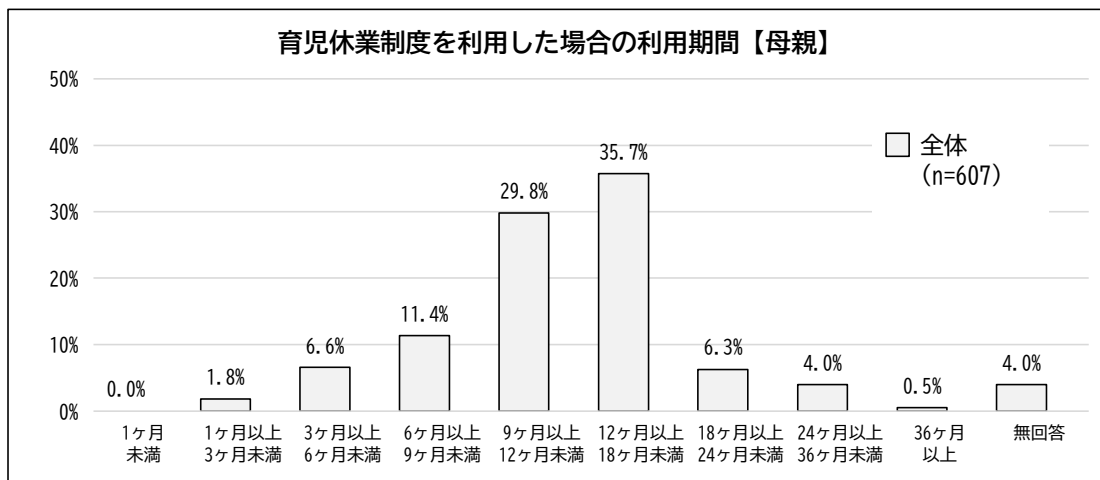
母親で育児休業制度を「利用した」と回答した人は44.1%、「利用しなかった」と回答した人は19.8%となっています。

R2年度の調査と比較すると「利用した」の割合が5.3ポイント増加しています。



※R3年度（今回）新たに「既に退職していたので利用していない」の選択項目を加えました。

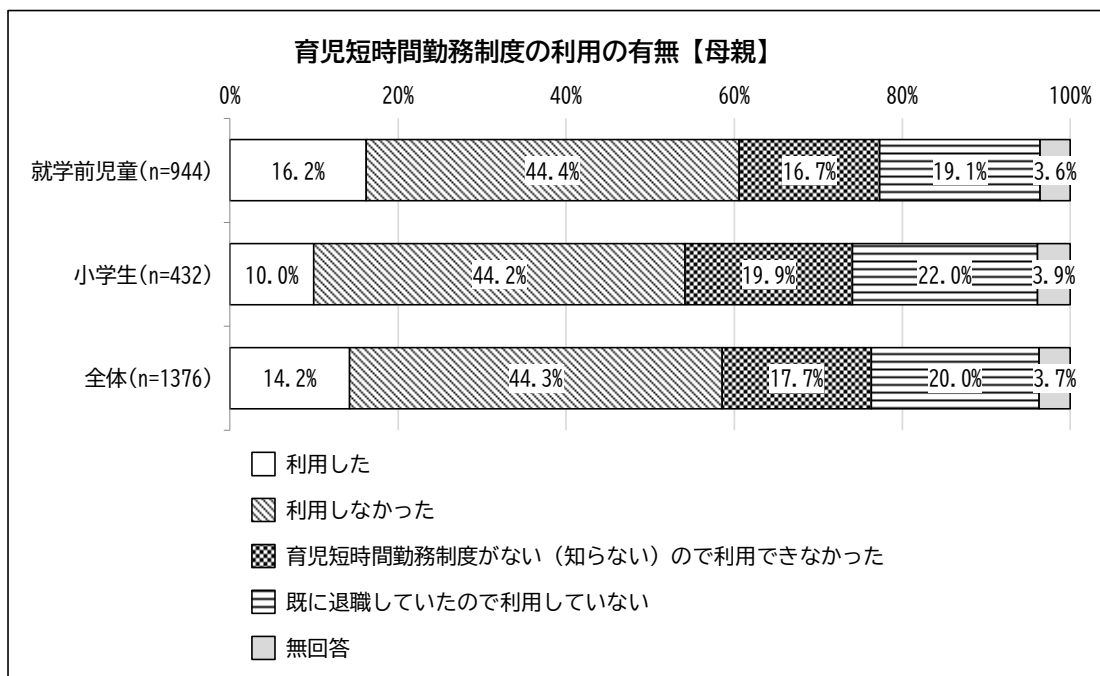
母親で育児休業制度を「利用した」と回答した人の利用期間を見ると、「12ヶ月以上18ヶ月未満」が35.7%と最も高く、次いで「9ヶ月以上12ヶ月未満」29.8%、「6ヶ月以上9ヶ月未満」11.4%となっています。



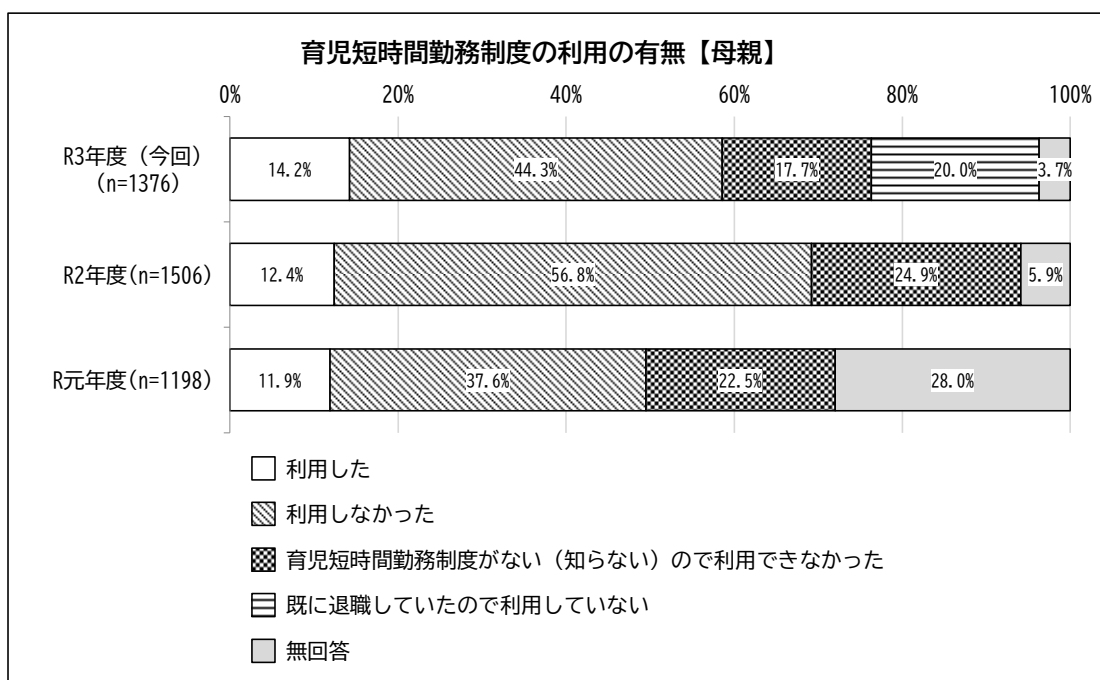
【母親・育児短時間勤務】

母親で育児短時間勤務制度を「利用した」と回答した人は14.2%、「利用しなかった」と回答した人は44.3%、「育児短時間勤務制度がない（知らない）ので利用できなかった」17.7%となっています。

R2年度の調査と比較すると、育児短時間勤務制度を利用した人が1.8ポイント増加しています。

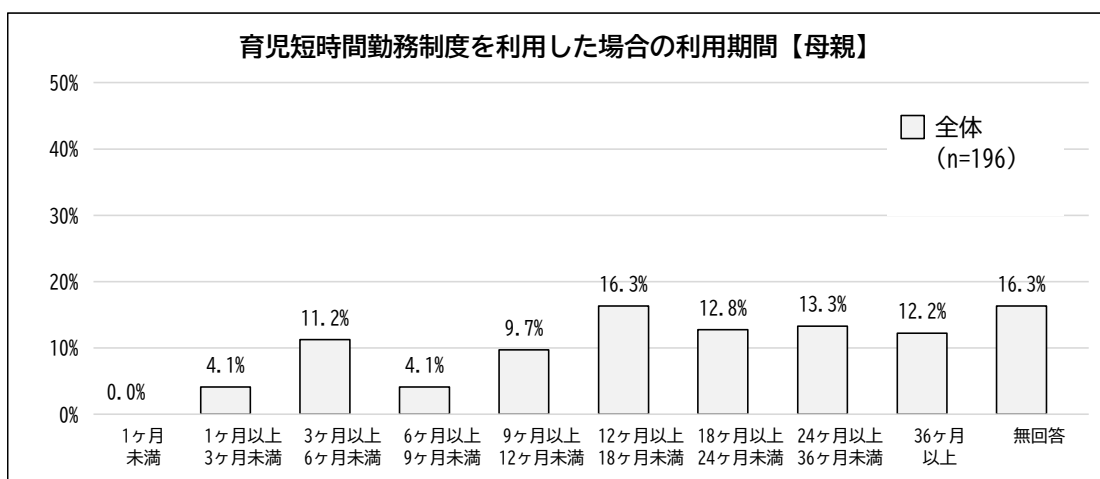


※R3年度（今回）新たに「既に退職していたので利用していない」の選択項目を加えました。



※R3年度（今回）新たに「既に退職していたので利用していない」の選択項目を加えました。

母親で育児短時間勤務制度を「利用した」と回答した人の利用期間を見ると、「12ヶ月以上18ヶ月未満」が16.3%と最も高く、次いで「24ヶ月以上36ヶ月未満」13.3%、「18ヶ月以上24ヶ月未満」12.8%となっています。

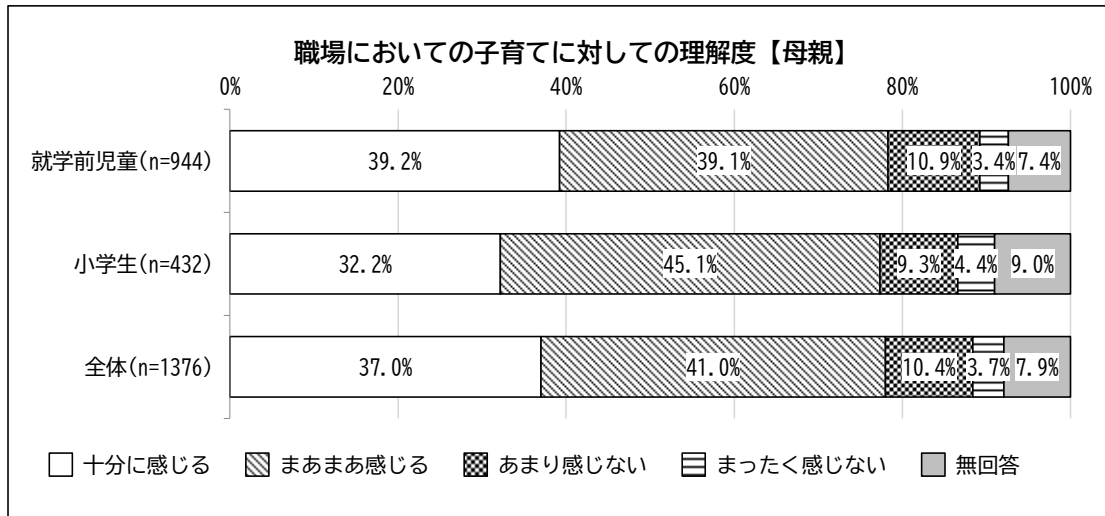
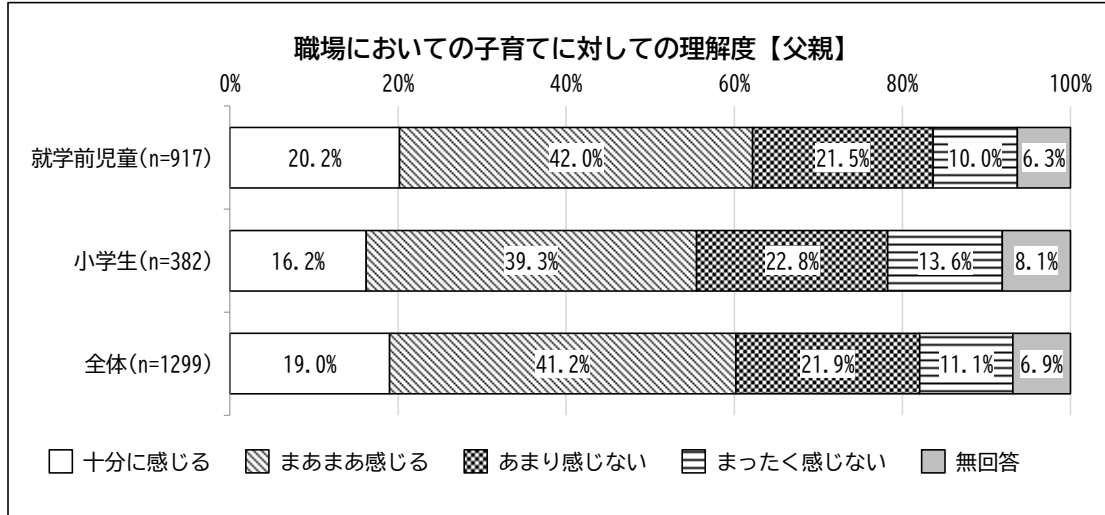


【新設】

(3) 職場においての子育てに対する理解度（就学前児童：問 22、小学生：問 23）

父親の職場において、子育てに対し理解がある（「十分に感じる」＋「まあまあ感じる」）と回答した人は 60.2% となっています。

母親の職場においては、78.0% と 8 割弱の人が理解があると回答しています。

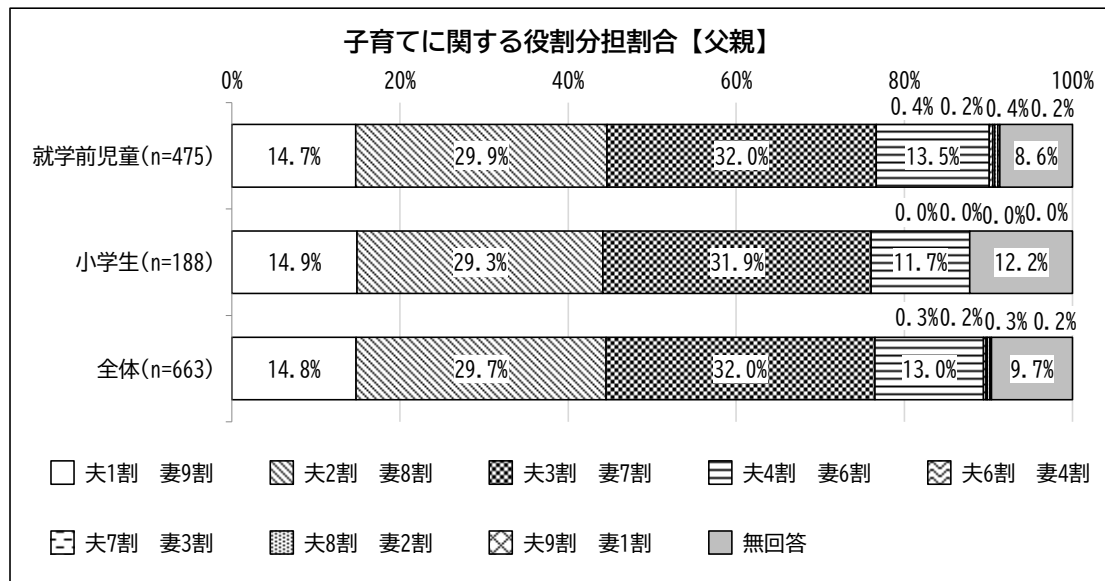
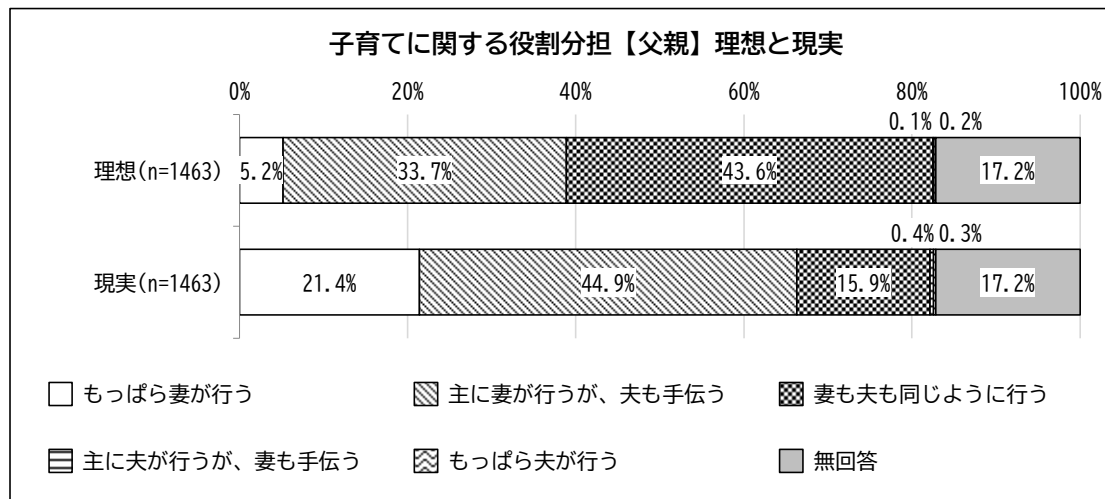


(4) 子育てに関する役割分担についての理想と現実（就学前児童：問 23、小学生：問 24）

父親の子育てに関する役割分担に関して、理想では「妻も夫も同じように行く」が 43.6%と最も高く、現実では「主に妻が行うが、夫も手伝う」が 44.9%と最も高くなっています。

子育てに関する役割分担割合では、「主に妻が行うが、夫も手伝う」と回答した人の「夫 3 割 妻 7 割」が 32.0%と最も高くなっています。

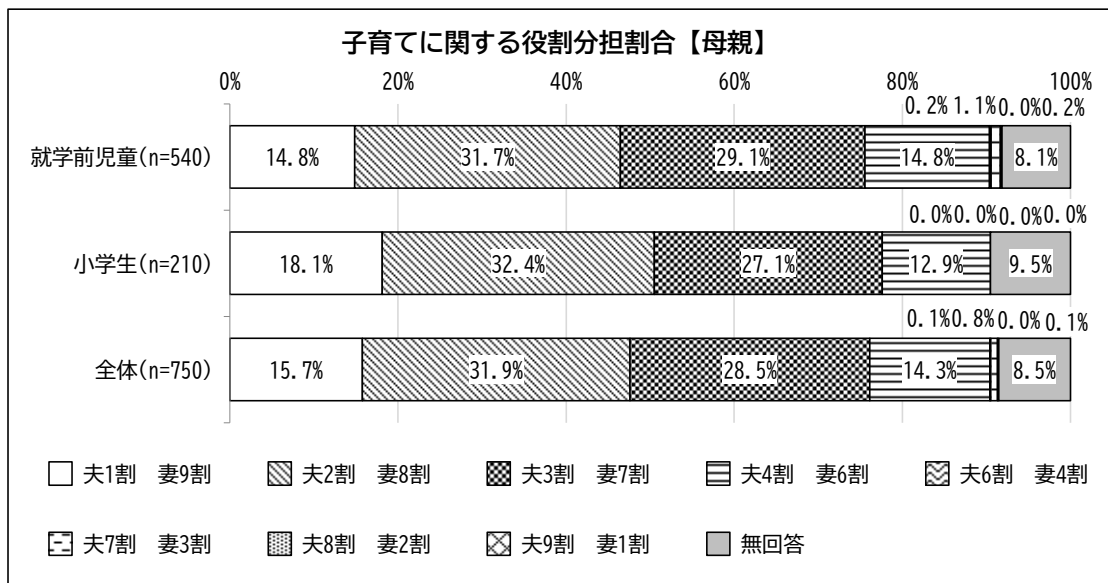
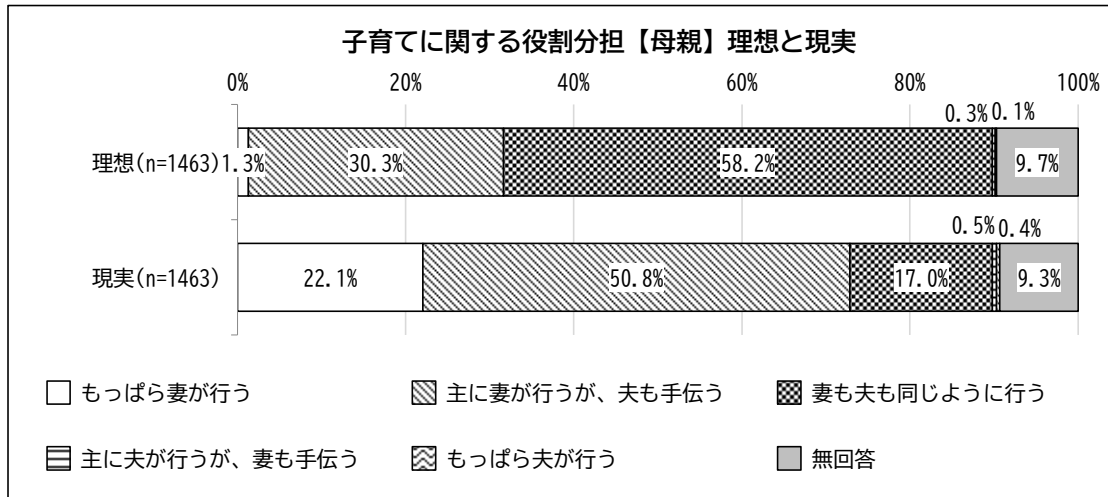
【父親】



母親の子育てに関する役割分担に関して、理想では「妻も夫も同じように行う」が58.2%と最も高く、現実では「主に妻が行うが、夫も手伝う」が50.8%と最も高くなっています。

子育てに関する役割分担割合では、「主に妻が行うが、夫も手伝う」と回答した人の「夫2割妻8割」が31.9%と最も高くなっています。

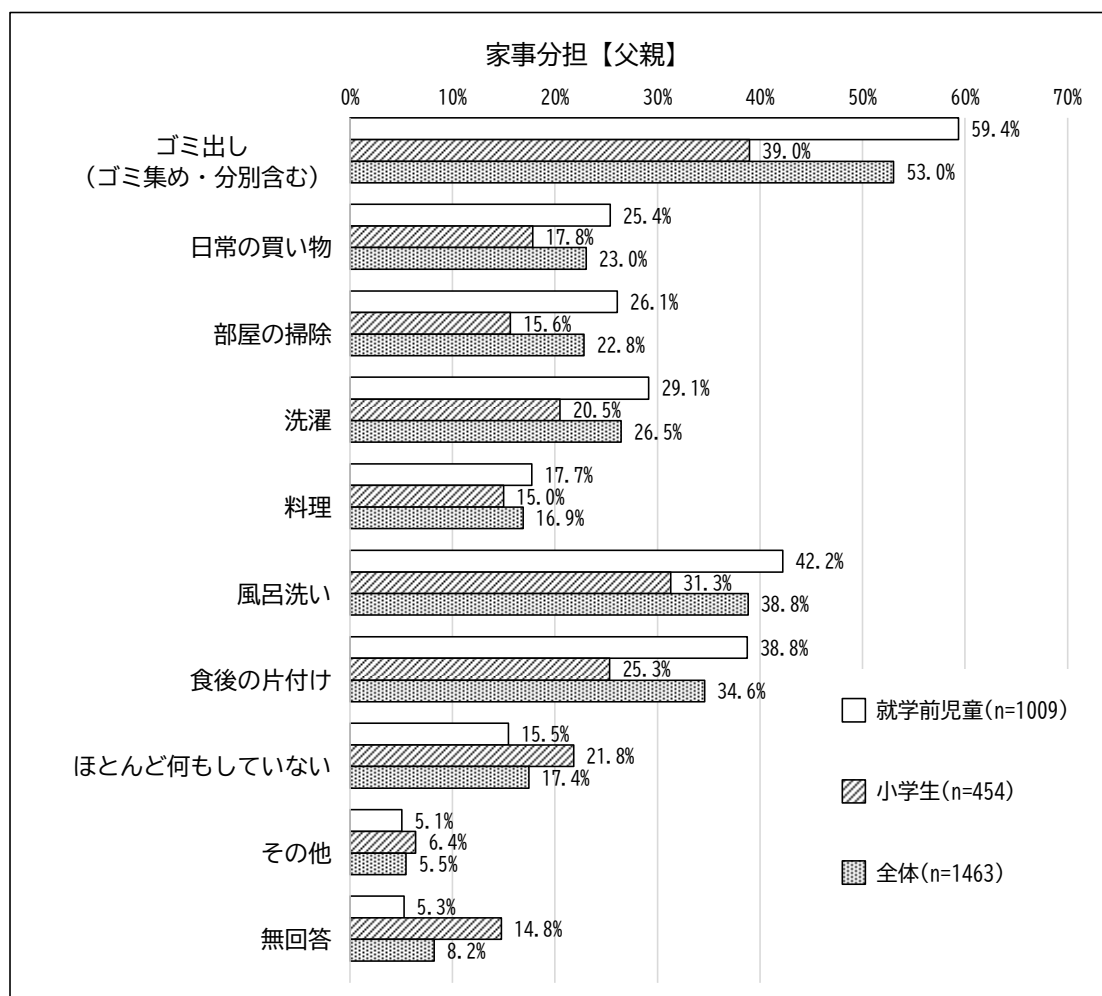
【母親】



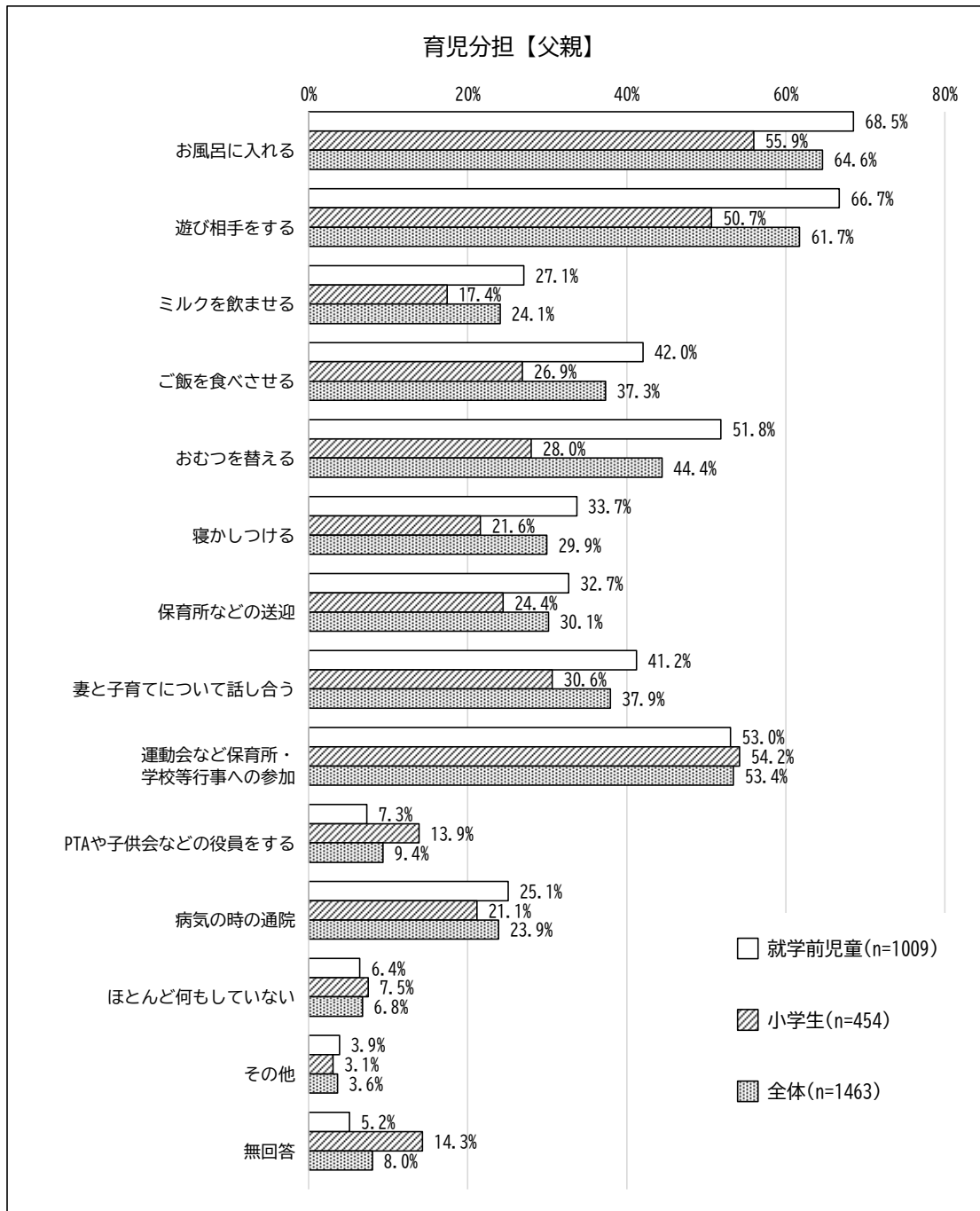
【新設】

(5) 日常的な父親の家事・育児分担（就学前児童：問 24、小学生：問 25）

父親の家事分担については、「ゴミ出し（ゴミ集め・分別含む）」が 53.0%と最も高く、次いで「風呂洗い」38.8%、「食後の片づけ」34.6%となっています。



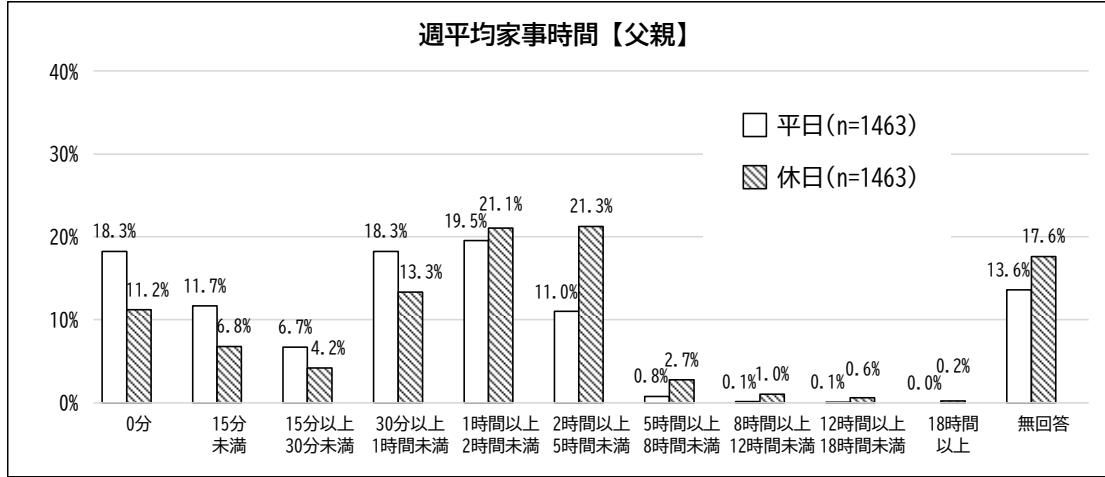
父親の育児分担では、「お風呂に入れる」が64.6%と最も高く、次いで「遊び相手をする」61.7%、「運動会など保育所・学校等行事への参加」53.4%となっています。



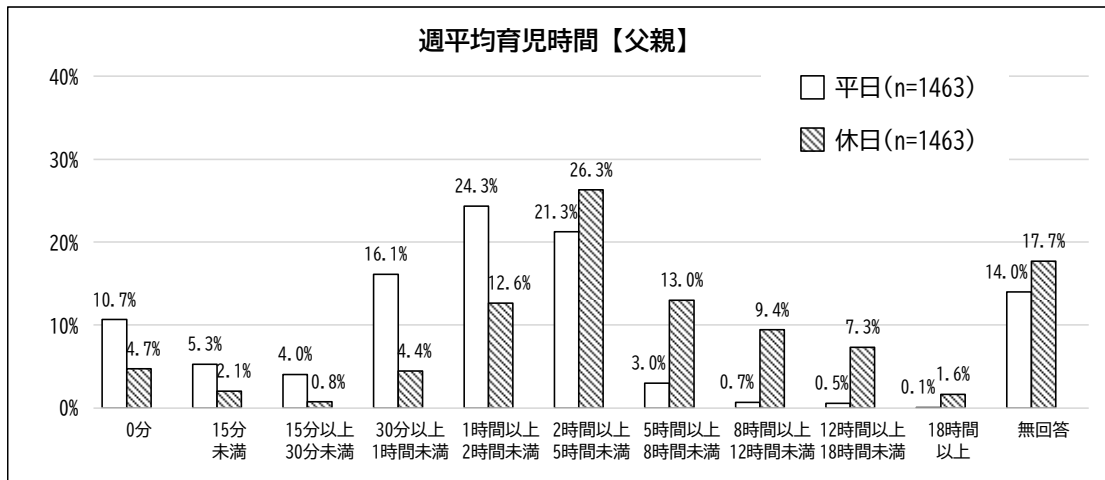
【新設】

(6) 父親の週平均家事・育児時間（就学前児童：問 25、小学生：問 26）

父親の週平均家事時間において、平日では「1 時間以上 2 時間未満」が 19.5%と最も高くなっており、休日では「2 時間以上 5 時間未満」が 21.3%と最も高くなっています。



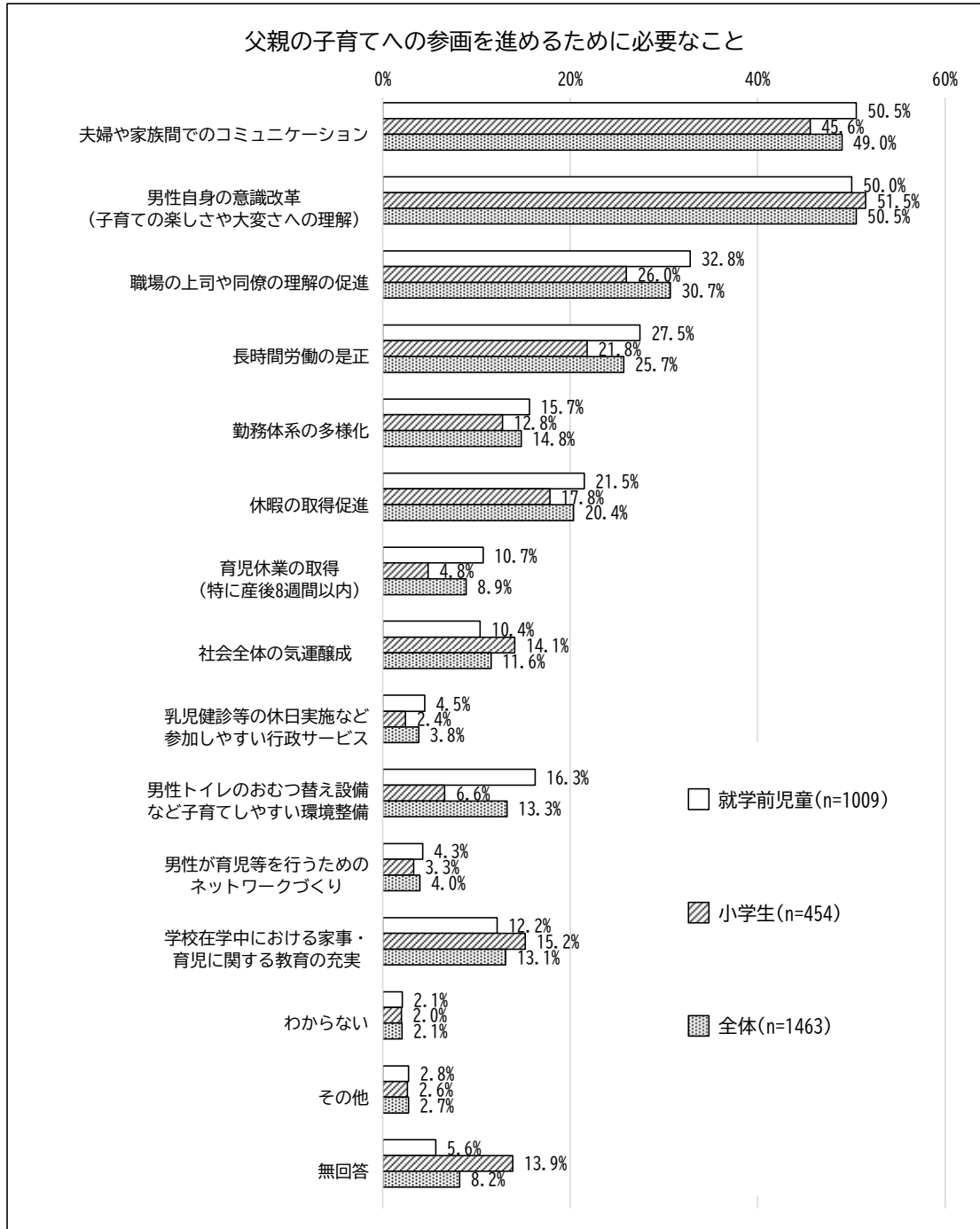
父親の週平均育児時間において、平日では「1 時間以上 2 時間未満」が 24.3%と最も高くなっており、休日では「2 時間以上 5 時間未満」が 26.3%と最も高くなっています。



【新設】

(7) 父親の子育てへの参画を進めるために必要なこと (就学前児童：問 26、小学生：問 27)

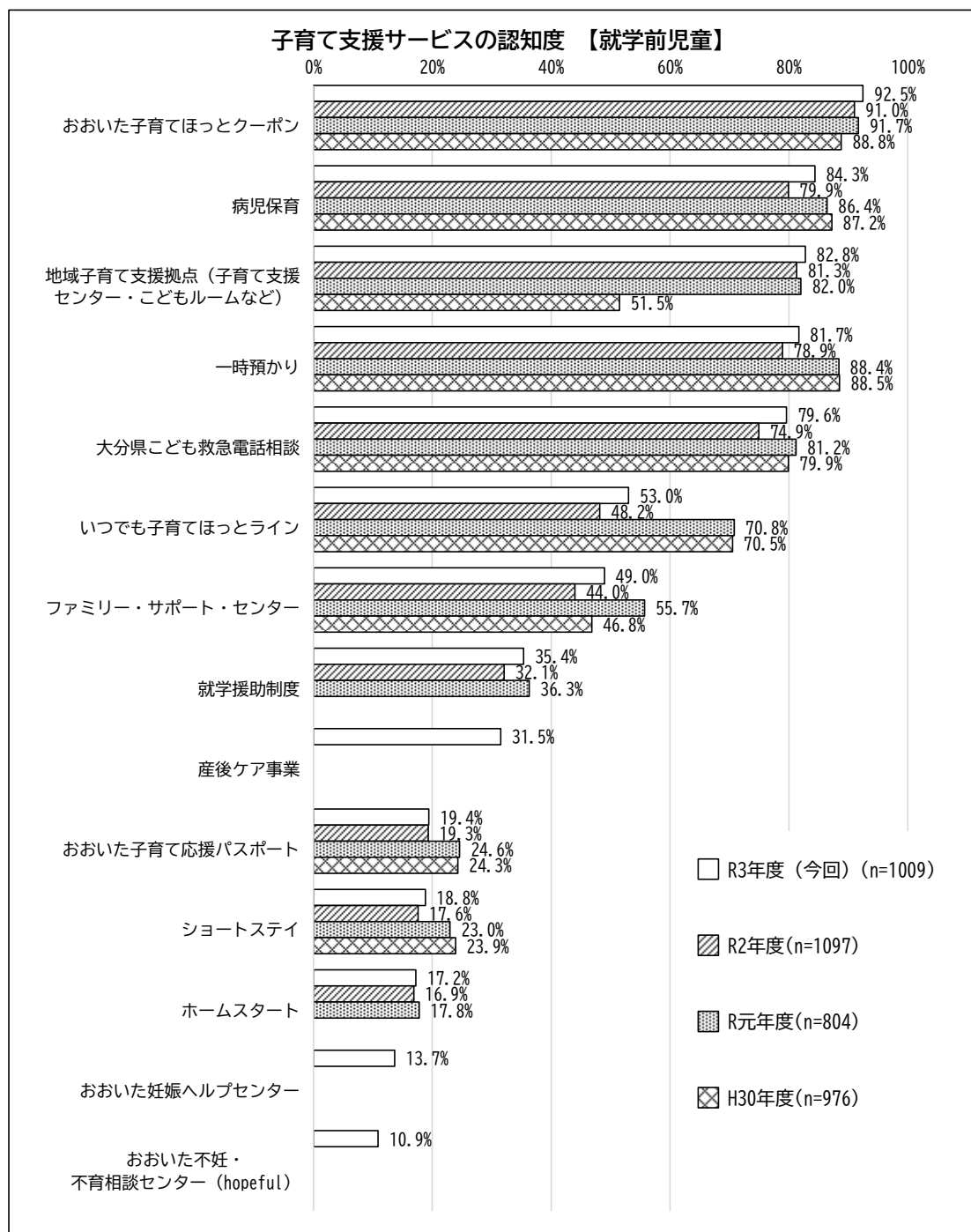
「男性自身の意識改革(子育ての楽しさや大変さへの理解)」が50.5%と最も高く、次いで「夫婦や家族間でのコミュニケーション」49.0%、「職場の上司や同僚の理解の促進」30.7%となっています。



5. 子育て支援サービスの認知度・利用度について

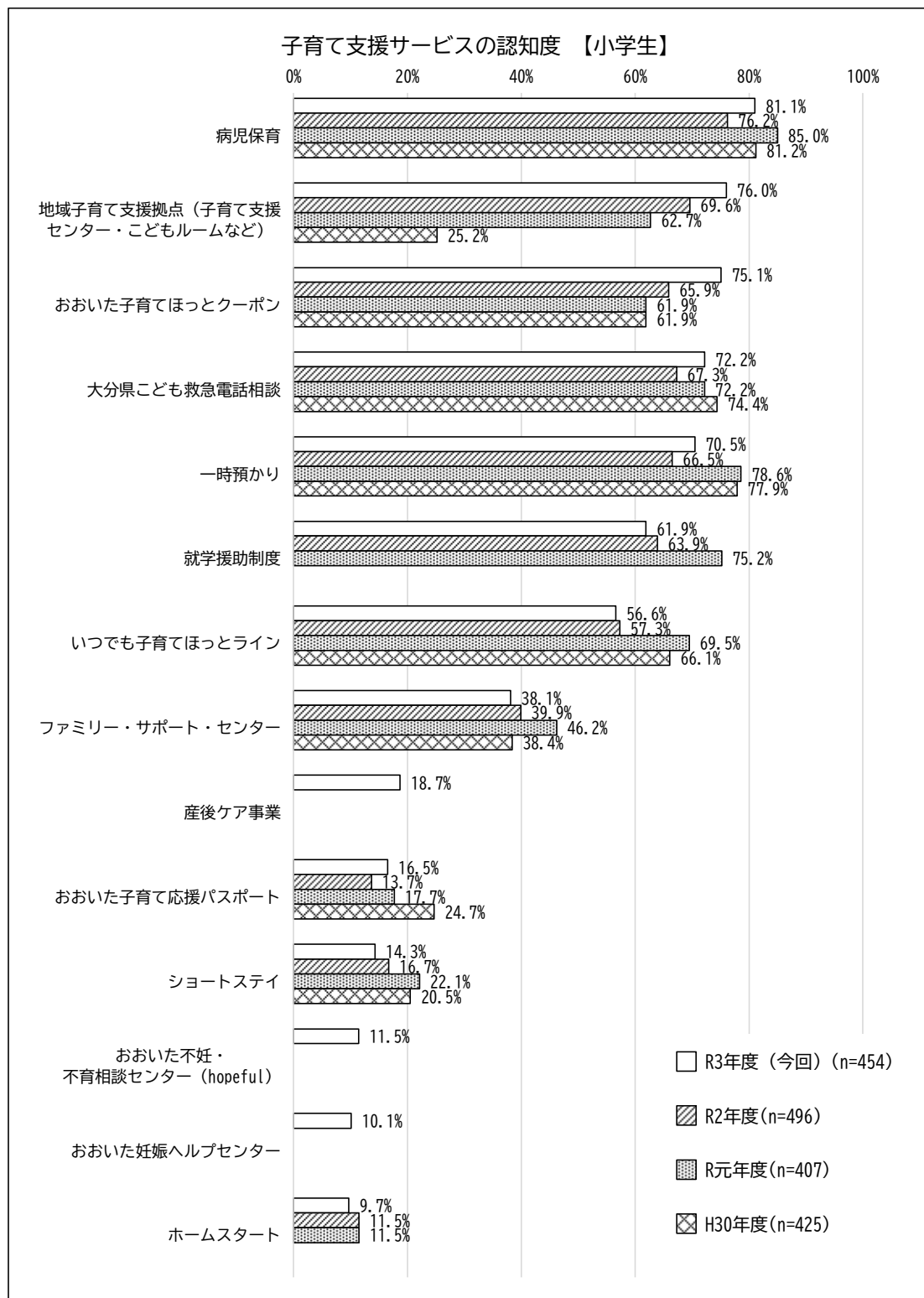
(1) 子育て支援サービスの認知度（就学前児童：問 27、小学生：問 28）

就学前児童の保護者に認知されている子育て支援サービスは、「おおいた子育てほっとクーポン」が92.5%と最も高く、次いで「病児保育」84.3%、「地域子育て支援拠点（子育て支援センター・こどもルームなど）」82.8%となっています。



※無回答者はグラフ内には表示していません。

小学生の保護者に認知されている子育て支援サービスは、「病児保育」が81.1%と最も高く、次いで「地域子育て支援拠点（子育て支援センター・こどもルームなど）」76.0%、「おおいた子育てほっとクーポン」75.1%となっています。

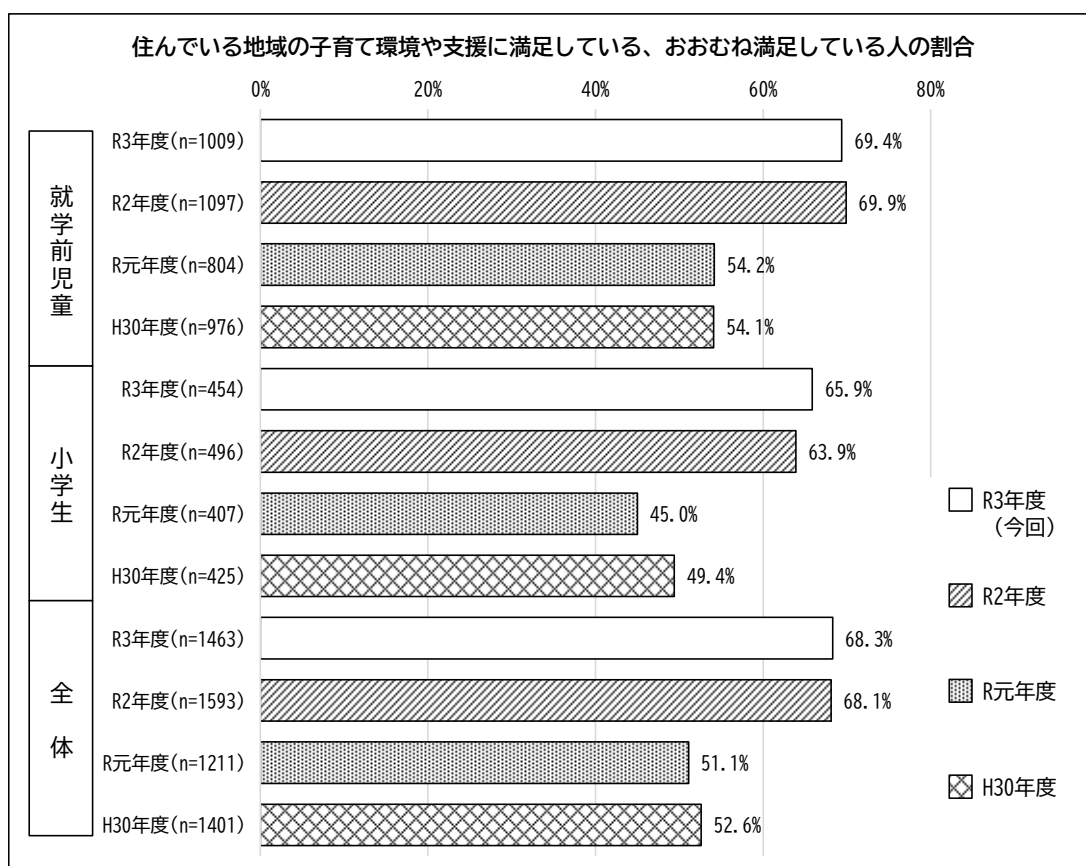
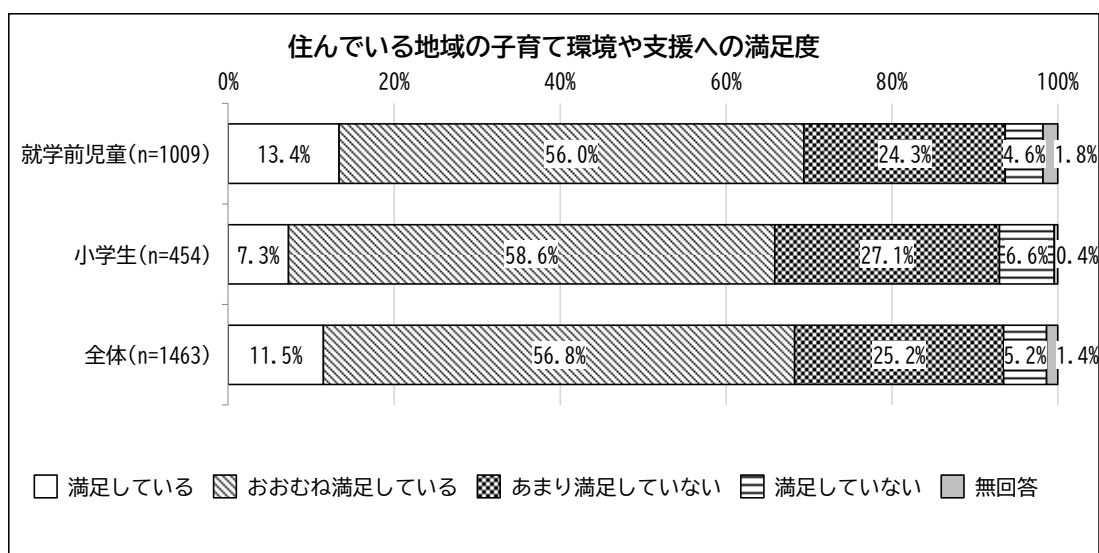


※無回答者数はグラフ内には表示していません。

6. 地域の子育て環境について

(1) 住んでいる地域の子育て環境や支援への満足度（就学前児童：問 28、小学生：問 29）

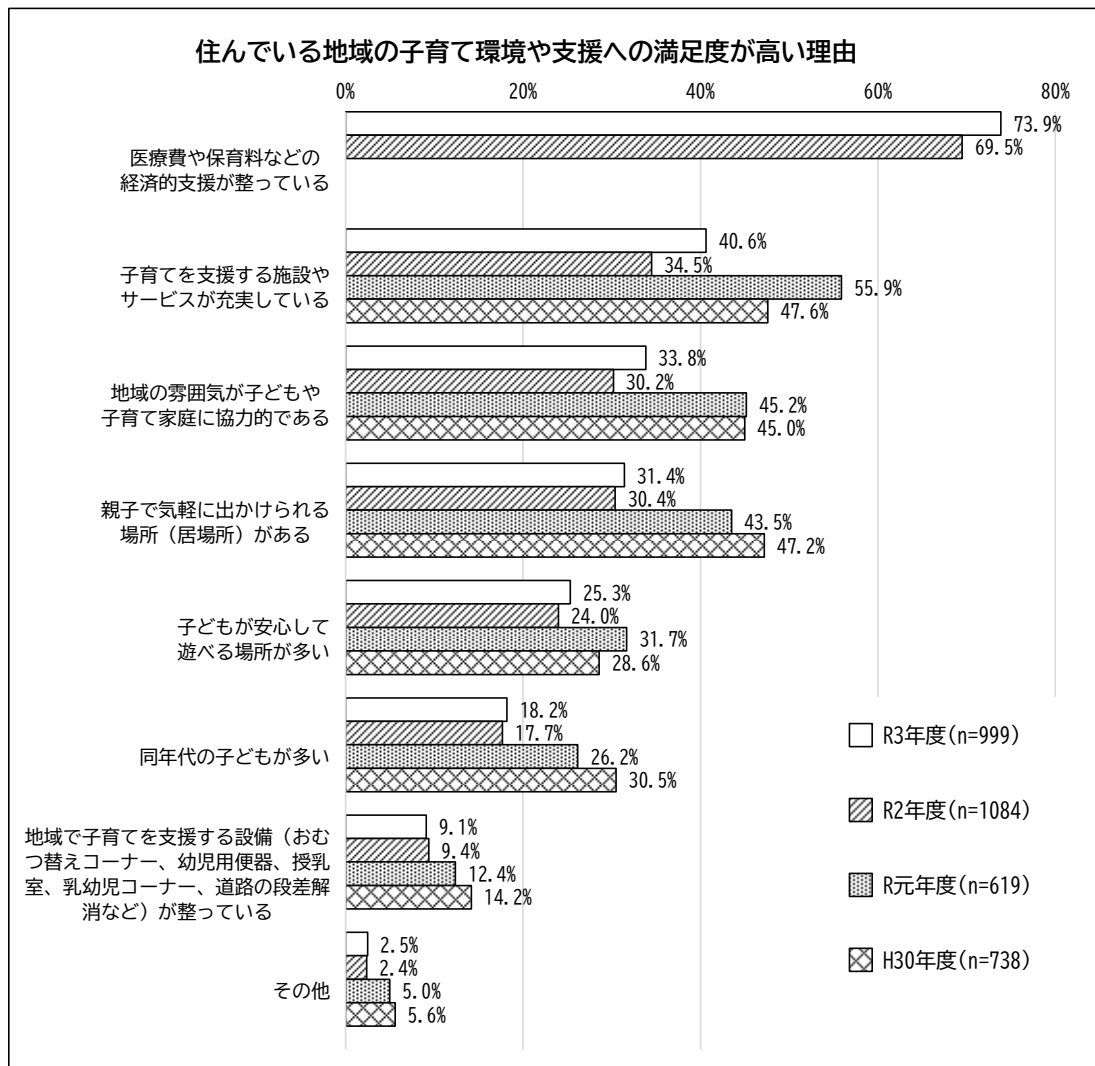
住んでいる地域の子育て環境や支援について、満足（「満足している」＋「おおむね満足している」）と回答した人は、就学前児童で69.4%、小学生で65.9%となっています。全体で満足と回答した人は68.3%となっており、R2年度の調査と比較しても有意な差は見られず、同等の傾向となっています。



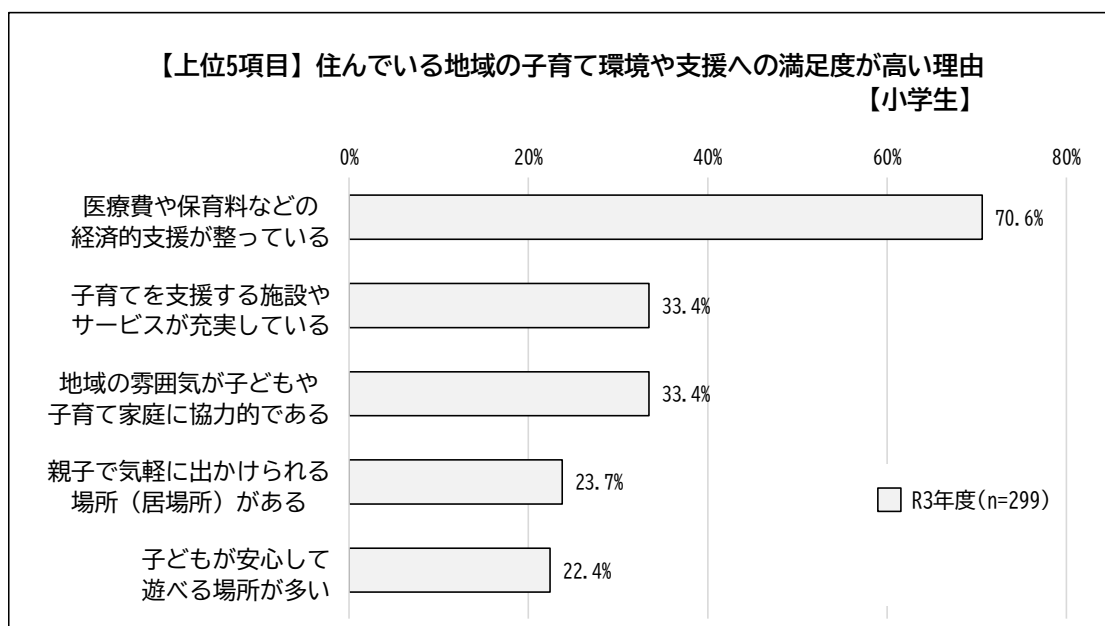
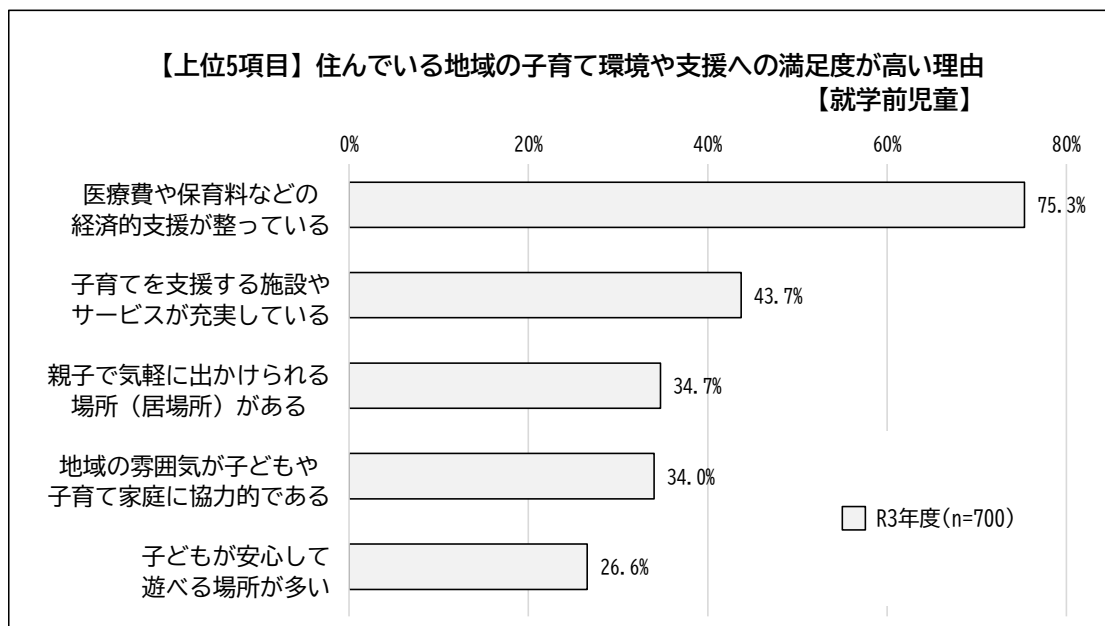
※R元年度の満足度は、「満足度が高い」「やや高い」、H30年度の満足度は、「とても満足」「まあまあ満足」の合計になっています。

(2) 住んでいる地域の子育て環境や支援について満足している・おおむね満足している理由
 : 複数回答 (就学前児童: 問 28、小学生: 問 29)

住んでいる地域の子育て環境や支援について、「満足している」、「おおむね満足している」理由は、「医療費や保育料などの経済的支援が整っている」が73.9%と最も高く、次いで「子育てを支援する施設やサービスが充実している」40.6%、「地域の雰囲気子どもや子育て家庭に協力的である」33.8%となっています。



※無回答者数はグラフ内には表示していません。

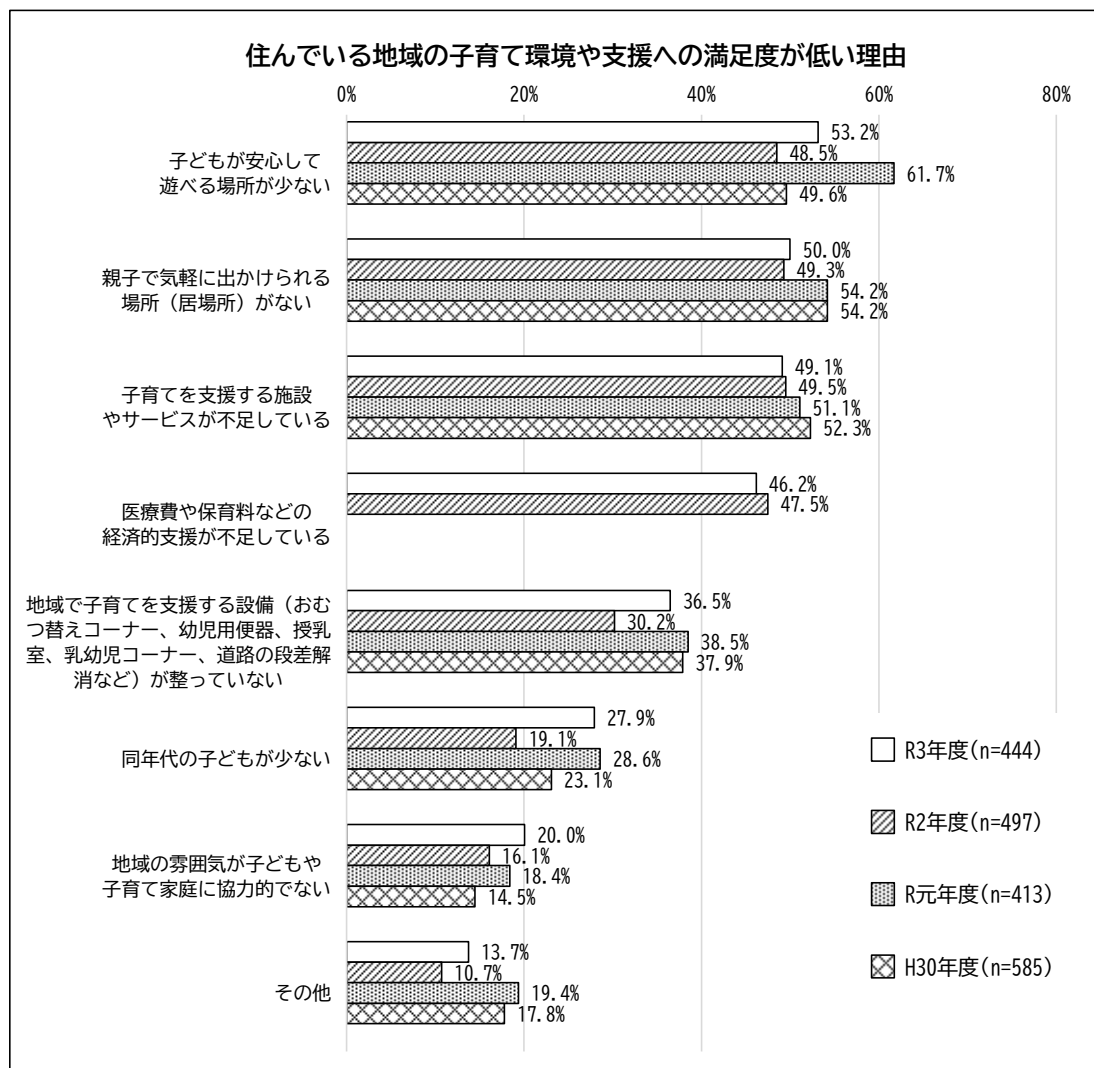


【その他意見】

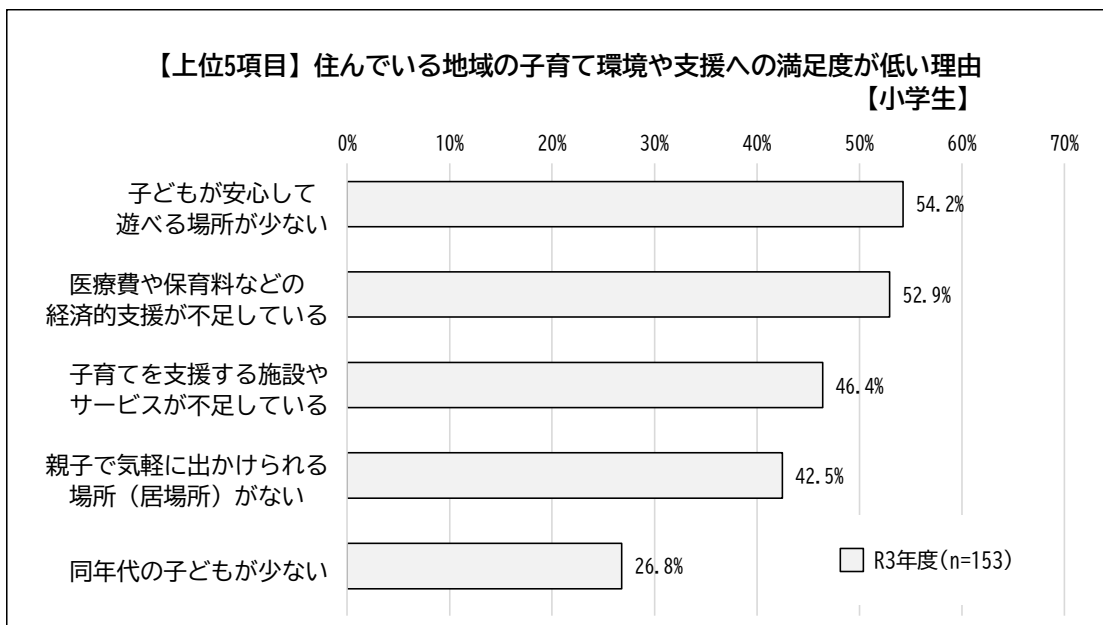
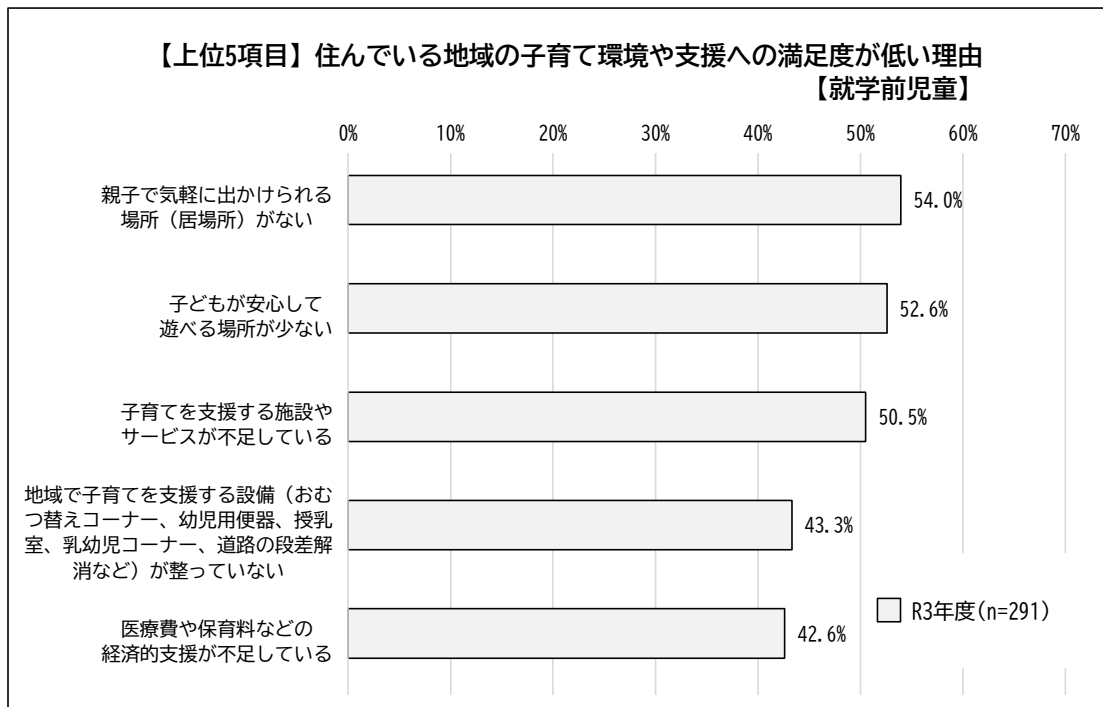
- ・出産一時金や子育てほっとクーポンなど子育てにかかる支援が充実しているため
- ・保健師さんに相談しやすいため
- ・病児保育の予約がとりやすい
- ・学校や保育園の人数が少なめで、目が行き届いて安心感がある
- ・教育サポートが充実している
- ・地域の芋掘りに参加させてもらったり温かい支援がある

(3) 住んでいる地域の子育て環境や支援についてあまり満足していない・満足していない理由
 : 複数回答 (就学前児童: 問 28、小学生: 問 29)

住んでいる地域の子育て環境や支援について、「あまり満足していない」、「満足していない」理由は、「子どもが安心して遊べる場所がない」が53.2%と最も高く、次いで「親子で気軽に出かけられる場所(居場所)がない」50.0%、「子育てを支援する施設やサービスが不足している」49.1%となっています。



※無回答者数はグラフ内には表示していません。



【その他意見】

- ・近くに認定こども園がなく、途中で園を変えなければならない
- ・放課後児童クラブが18時までなので、祖父母の協力がないと働けない
- ・出産祝い金等、子育て支援の地域間格差
- ・病院(小児科や産婦人科)が少ない。遠い
- ・小児専門医がない。町内に常駐させてほしい
- ・夜間に見てもらえる病院がない
- ・小児のICUがないなど医療面の不安
- ・療育まで大分市内まで行かなければならない
- ・病後児保育が不足
- ・公園などが少ないため、地域の交流や遊び場が少なく同年代の子と関わりがない
- ・図書館やものづくりのイベント等を充実してほしい
- ・通学路が狭く危険
- ・公共交通機関が整備されていない
- ・歩道が少ない。街灯が少ない
- ・多子家庭への支援
- ・子育て向けの住居サービスが市内在住者には不足している。

第3章 資料

1. 調査結果データ（令和3年度）

備考 SA:単数回答 MA:複数回答

1. あて名のお子さんご家族の状況について

問1 どちらの市町村にお住まいですか。

R3年	SA	大分市	別府市	中津市	日田市	佐伯市	臼杵市	津久見市	竹田市	豊後高田市	杵築市
就学前 児童	人	165	90	91	106	109	35	28	32	34	34
	%	16.4%	8.9%	9.0%	10.5%	10.8%	3.5%	2.8%	3.2%	3.4%	3.4%
小学生	人	76	45	36	49	43	13	16	8	15	19
	%	16.7%	9.9%	7.9%	10.8%	9.5%	2.9%	3.5%	1.8%	3.3%	4.2%
全体	人	241	135	127	155	152	48	44	40	49	53
	%	16.5%	9.2%	8.7%	10.6%	10.4%	3.3%	3.0%	2.7%	3.3%	3.6%

R3年	SA	宇佐市	豊後大野市	由布市	国東市	姫島村	日出町	九重町	玖珠町	無回答	総計
就学前 児童	人	93	38	36	36	1	37	12	30	2	1,009
	%	9.2%	3.8%	3.6%	3.6%	0.1%	3.7%	1.2%	3.0%	0.2%	100.0%
小学生	人	49	15	16	13	0	15	7	19	0	454
	%	10.8%	3.3%	3.5%	2.9%	0.0%	3.3%	1.5%	4.2%	0.0%	100.0%
全体	人	142	53	52	49	1	52	19	49	2	1,463
	%	9.7%	3.6%	3.6%	3.3%	0.1%	3.6%	1.3%	3.3%	0.1%	100.0%

問2 この調査にご回答いただいている方はどなたですか。お子さんからみた関係でお答えください。

R3年	SA	父親	母親	その他	無回答	総計
就学前 児童	人	135	870	2	2	1,009
	%	13.4%	86.2%	0.2%	0.2%	100.0%
小学生	人	61	391	2	0	454
	%	13.4%	86.1%	0.4%	0.0%	100.0%
全体	人	196	1261	4	2	1,463
	%	13.4%	86.2%	0.3%	0.1%	100.0%

問3 あて名のお子さんの年齢・学年（令和3年4月1日現在）を教えてください。

R3年	SA	0歳	1歳	2歳	3歳	4歳	5歳	無回答	総計
就学前 児童	人	160	132	155	139	159	256	8	1,009
	%	15.9%	13.1%	15.4%	13.8%	15.8%	25.4%	0.8%	100.0%

R3年	SA	1年生	2年生	3年生	4年生	5年生	6年生	無回答	総計
小学生	人	76	73	69	76	78	82	0	454
	%	16.7%	16.1%	15.2%	16.7%	17.2%	18.1%	0.0%	100.0%

問4 あて名のお子さんを含め、お子さんは何人いますか。2人以上いる場合は、末子の年齢（令和3年4月1日現在の年齢）を記入してください。

【子どもの人数】

R3年	SA	1人	2人	3人	4人	5人	6人以上	無回答	総計
就学前 児童	人	223	426	276	67	10	5	2	1,009
	%	22.1%	42.2%	27.4%	6.6%	1.0%	0.5%	0.2%	100.0%
小学生	人	58	201	155	32	2	4	2	454
	%	12.8%	44.3%	34.1%	7.0%	0.4%	0.9%	0.4%	100.0%
全体	人	281	627	431	99	12	9	4	1,463
	%	19.2%	42.9%	29.5%	6.8%	0.8%	0.6%	0.3%	100.0%

【2人以上お子さんがいる場合の末子の年齢（令和3年4月1日現在の年齢）】

R3年	SA	0歳	1歳	2歳	3歳	4歳	5歳	6歳
就学前 児童	人	191	150	139	107	71	102	7
	%	24.4%	19.1%	17.7%	13.6%	9.1%	13.0%	0.9%
小学生	人	7	11	17	24	29	32	48
	%	1.8%	2.8%	4.3%	6.1%	7.4%	8.1%	12.2%
全体	人	198	161	156	131	100	134	55
	%	16.8%	13.7%	13.2%	11.1%	8.5%	11.4%	4.7%

R3年	SA	7歳	8歳	9歳	10歳	11歳	12歳	無回答	総計
就学前 児童	人	0	0	0	0	0	0	17	784
	%	0.0%	0.0%	0.0%	0.0%	0.0%	0.0%	2.2%	100.0%
小学生	人	51	37	49	31	31	18	9	394
	%	12.9%	9.4%	12.4%	7.9%	7.9%	4.6%	2.3%	100.0%
全体	人	51	37	49	31	31	18	26	1,178
	%	4.3%	3.1%	4.2%	2.6%	2.6%	1.5%	2.2%	100.0%

問5 あて名のお子さんと父母及び祖父母との同居・近居（概ね30分以内程度で行き来できる範囲）の状況について、お子さんからみた関係でお答えください。（複数回答）

R3年	MA	父母同居	父同居	母同居	祖父同居	祖母同居	祖父近居	祖母近居	無回答	対象者数
就学前児童	人	884	15	66	118	150	622	675	21	1,009
	%	87.6%	1.5%	6.5%	11.7%	14.9%	61.6%	66.9%	2.1%	
小学生	人	370	8	69	75	90	270	303	2	454
	%	81.5%	1.8%	15.2%	16.5%	19.8%	59.5%	66.7%	0.4%	
全体	人	1,254	23	135	193	240	892	978	23	1,463
	%	85.7%	1.6%	9.2%	13.2%	16.4%	61.0%	66.8%	1.6%	

問6 家庭内で、あて名のお子さんの身の回りの世話などを主に行っている方はどなたですか。お子さんからみた関係でお答えください。

R3年	SA	主に父親	主に母親	主に祖父母	その他	無回答	総計
就学前児童	人	16	959	6	18	10	1,009
	%	1.6%	95.0%	0.6%	1.8%	1.0%	100.0%
小学生	人	9	427	7	9	2	454
	%	2.0%	94.1%	1.5%	2.0%	0.4%	100.0%
全体	人	25	1386	13	27	12	1,463
	%	1.7%	94.7%	0.9%	1.8%	0.8%	100.0%

2. 少子化・子育てに対する意識について

問7 あなたの理想とする子どもの数は何人ですか。

R3年	SA	1人	2人	3人	4人	5人以上	わからない	子どもをほ しいとは思 わない	無回答	総計
就学前児童	人	11	303	518	73	24	73	4	3	1,009
	%	1.1%	30.0%	51.3%	7.2%	2.4%	7.2%	0.4%	0.3%	
小学生	人	10	134	220	39	6	42	1	2	454
	%	2.2%	29.5%	48.5%	8.6%	1.3%	9.3%	0.2%	0.4%	
全体	人	21	437	738	112	30	115	5	5	1,463
	%	1.4%	29.9%	50.4%	7.7%	2.1%	7.9%	0.3%	0.3%	

問8 あなたが実際に予定している子どもの数は何人ですか。現在いるお子さんの数と今後予定している子どもの数を合わせた数をお答えください。

R3年	SA	1人	2人	3人	4人	5人以上	わからない	子どもをほ しいとは思 わない	無回答	総計
就学前児童	人	57	416	372	74	17	63	7	3	1,009
	%	5.6%	41.2%	36.9%	7.3%	1.7%	6.2%	0.7%	0.3%	
小学生	人	48	193	152	31	6	17	6	1	454
	%	10.6%	42.5%	33.5%	6.8%	1.3%	3.7%	1.3%	0.2%	
全体	人	105	609	524	105	23	80	13	4	1,463
	%	7.2%	41.6%	35.8%	7.2%	1.6%	5.5%	0.9%	0.3%	

問9 問7及び問8で「理想」よりも「予定」の子ども数の方が少なかった方にお伺いします。その理由として何があげられますか。（複数回答）

R3年	MA	子育てや教育にお金がかかりすぎるから	自分の仕事（勤めや家業）が忙しいから	家が狭いから	高齢で生むのはいやだから	欲しいけれどもできないから	健康上の理由から	これ以上、育児の心理的、肉体的負担に耐えられないから	対象者数
就学前児童	人	181	70	27	52	34	18	52	258
	%	70.2%	27.1%	10.5%	20.2%	13.2%	7.0%	20.2%	
小学生	人	81	33	9	44	23	12	16	136
	%	59.6%	24.3%	6.6%	32.4%	16.9%	8.8%	11.8%	
全体	人	262	103	36	96	57	30	68	394
	%	66.5%	26.1%	9.1%	24.4%	14.5%	7.6%	17.3%	
R3年	MA	夫婦の一方に家事・育児の負担がかたよっているから	一番末の子が夫（妻）の定年退職までに成人してほしいから	夫（妻）が望まないから	子どもがのびのび育つ社会環境ではないから	自分や夫婦の生活を大切にしたいから	その他	無回答	対象者数
就学前児童	人	43	7	19	17	19	27	5	258
	%	16.7%	2.7%	7.4%	6.6%	7.4%	10.5%	1.9%	
小学生	人	21	4	14	6	8	21	3	136
	%	15.4%	2.9%	10.3%	4.4%	5.9%	15.4%	2.2%	
全体	人	64	11	33	23	27	48	8	394
	%	16.2%	2.8%	8.4%	5.8%	6.9%	12.2%	2.0%	

問 10 あなたが、理想とする子どもの数を実現するために必要なことは何だと思いますか。(複数回答)

R3年	MA	経済的な支援	配偶者との家事・育児の役割分担	保育所の充実をはじめとした子どもを預かる事業の拡充	出産・育児のための休業・短時間勤務制度の取得促進	出産・子育てによる退職後に就業を希望する場合の再就職支援	男女がともに家事・育児を担うことへの職場の理解、環境整備の促進	不妊治療と仕事の両立に対する職場の理解、環境整備の促進	小児医療体制整備など子どもへの健康支援		
就学前児童	人 %	805 79.8%	445 44.1%	335 33.2%	239 23.7%	119 11.8%	285 28.2%	95 9.4%	130 12.9%		
小学生	人 %	357 78.6%	192 42.3%	134 29.5%	84 18.5%	57 12.6%	134 29.5%	26 5.7%	71 15.6%		
全体	人 %	1162 79.4%	637 43.5%	469 32.1%	323 22.1%	176 12.0%	419 28.6%	121 8.3%	201 13.7%		
R3年	MA	妊娠・出産の支援体制、周産期医療体制の充実	ファミリー向け賃貸住宅の優先入居	夫婦や親子を対象とした地域における子育て支援事業の推進	子育てを支援する設備（おむつ替えコーナー、幼児用便器、授乳室、乳幼児コーナー、道路の段差解消など）、交通機関などにおけるバリアフリーの推進	自然・社会体験、ボランティア、スポーツ活動など子どものための事業の促進	様々な悩みをワンストップで受けられる相談窓口（電話相談含む）	その他	無回答	対象者数	
就学前児童	人 %	79 7.8%	51 5.1%	75 7.4%	77 7.6%	32 3.2%	24 2.4%	37 3.7%	32 3.2%	1,009	
小学生	人 %	25 5.5%	28 6.2%	33 7.3%	13 2.9%	24 5.3%	16 3.5%	17 3.7%	14 3.1%	454	
全体	人 %	104 7.1%	79 5.4%	108 7.4%	90 6.2%	56 3.8%	40 2.7%	54 3.7%	46 3.1%	1,463	

問 11 3人以上お子さんがいる方にお伺いします。3人目以降のお子さんを持つことができた理由として何があげられますか。最もあてはまると思われるものから順に3つまで数字を記入してください。

【1位】

R3年	SA	配偶者と家事・育児の役割分担ができてから	祖父母等が同居もしくは近居で育児に協力を得られるから	仕事と育児が両立しやすい職場環境だから	不妊治療と仕事が両立できる職場環境だから	夫婦の収入を考えると育てられると考えたから	保育料、児童手当、医療費等の経済的支援が整っているから	保育所や放課後児童クラブなど子どもの預け先が整っているから	地域子育て支援拠点など子育てサービスが整っているから		
就学前児童	人 %	42 11.7%	55 15.4%	13 3.6%	0 0.0%	12 3.4%	11 3.1%	2 0.6%	1 0.3%		
小学生	人 %	26 13.5%	31 16.1%	4 2.1%	1 0.5%	8 4.1%	2 1.0%	0 0.0%	1 0.5%		
全体	人 %	68 12.3%	86 15.6%	17 3.1%	1 0.2%	20 3.6%	13 2.4%	2 0.4%	2 0.4%		
R3年	SA	第1子及び第2子が同性であり異性の子どもが欲しかったから	上の子が成長し育児に余裕ができたから	上の子を育て育児に自信ができたから	元々、子どもが3人以上欲しいと思っていたから	友人、知人等が3人以上の子どもがいて楽しそうだったから	その他	無回答	対象者数		
就学前児童	人 %	37 10.3%	20 5.6%	3 0.8%	86 24.0%	7 2.0%	18 5.0%	51 14.2%	358 100.0%		
小学生	人 %	30 15.5%	10 5.2%	2 1.0%	36 18.7%	4 2.1%	14 7.3%	24 12.4%	193 100.0%		
全体	人 %	67 12.2%	30 5.4%	5 0.9%	122 22.1%	11 2.0%	32 5.8%	75 13.6%	551 100.0%		

【2位】

R3年	SA	配偶者と家事・育児の役割分担ができていないから	祖父母等が同居もしくは近居で育児に協力を得られるから	仕事と育児が両立しやすい職場環境だから	不妊治療と仕事で両立できる職場環境だから	夫婦の収入を考えると育てられると考えたから	保育料、児童手当、医療費等の経済的支援が整っているから	保育所や放課後児童クラブなど子どもの預け先が整っているから	地域子育て支援拠点など子育てサービスが整っているから
就学前児童	人	31	55	32	0	15	31	11	2
	%	8.7%	15.4%	8.9%	0.0%	4.2%	8.7%	3.1%	0.6%
小学生	人	14	25	23	1	12	12	4	0
	%	7.3%	13.0%	11.9%	0.5%	6.2%	6.2%	2.1%	0.0%
全体	人	45	80	55	1	27	43	15	2
	%	8.2%	14.5%	10.0%	0.2%	4.9%	7.8%	2.7%	0.4%
R3年	SA	第1子及び第2子が同性であり異性の子どもが欲しかったから	上の子が成長し育児に余裕ができたから	上の子を育て育児に自信ができたから	元々、子どもが3人以上欲しいと思っていたから	友人、知人等が3人以上の子どもがいて楽しそうだったから	その他	無回答	対象者数
就学前児童	人	20	33	6	24	18	7	73	358
	%	5.6%	9.2%	1.7%	6.7%	5.0%	2.0%	20.4%	100.0%
小学生	人	5	16	2	22	6	3	48	193
	%	2.6%	8.3%	1.0%	11.4%	3.1%	1.6%	24.9%	100.0%
全体	人	25	49	8	46	24	10	121	551
	%	4.5%	8.9%	1.5%	8.3%	4.4%	1.8%	22.0%	100.0%

【3位】

R3年	SA	配偶者と家事・育児の役割分担ができていないから	祖父母等が同居もしくは近居で育児に協力を得られるから	仕事と育児が両立しやすい職場環境だから	不妊治療と仕事で両立できる職場環境だから	夫婦の収入を考えると育てられると考えたから	保育料、児童手当、医療費等の経済的支援が整っているから	保育所や放課後児童クラブなど子どもの預け先が整っているから	地域子育て支援拠点など子育てサービスが整っているから
就学前児童	人	31	28	30	1	17	43	14	3
	%	8.7%	7.8%	8.4%	0.3%	4.7%	12.0%	3.9%	0.8%
小学生	人	15	14	13	0	9	12	13	2
	%	7.8%	7.3%	6.7%	0.0%	4.7%	6.2%	6.7%	1.0%
全体	人	46	42	43	1	26	55	27	5
	%	8.3%	7.6%	7.8%	0.2%	4.7%	10.0%	4.9%	0.9%
R3年	SA	第1子及び第2子が同性であり異性の子どもが欲しかったから	上の子が成長し育児に余裕ができたから	上の子を育て育児に自信ができたから	元々、子どもが3人以上欲しいと思っていたから	友人、知人等が3人以上の子どもがいて楽しそうだったから	その他	無回答	対象者数
就学前児童	人	21	16	7	35	9	0	103	358
	%	5.9%	4.5%	2.0%	9.8%	2.5%	0.0%	28.8%	100.0%
小学生	人	6	10	7	13	8	4	67	193
	%	3.1%	5.2%	3.6%	6.7%	4.1%	2.1%	34.7%	100.0%
全体	人	27	26	14	48	17	4	170	551
	%	4.9%	4.7%	2.5%	8.7%	3.1%	0.7%	30.9%	100.0%

問 12：小学生

子どもと将来の夢や希望について語りあう機会を、意識してもっていますか。(小学生のみの設問)

R3年	SA	頻繁に持っている	時々持っている	ほとんどもっていない	もっていない	無回答	総計
小学生	人	81	301	57	7	8	454
	%	17.8%	66.3%	12.6%	1.5%	1.8%	100.0%

3. 子育てについての不安・悩み・地域とのかかわりについて

問 12：就学前児童・問 13：小学生

(1) 子育てについて、気軽に相談できる人や場所がありますか。

R3年	SA	ある	ない	無回答	総計
就学前児童	人	947	61	1	1,009
	%	93.9%	6.0%	0.1%	100.0%
小学生	人	401	53	0	454
	%	88.3%	11.7%	0.0%	100.0%
全体	人	1348	114	1	1,463
	%	92.1%	7.8%	0.1%	100.0%

(2) (1) で「1 ある」に○を付けた方にお伺いします。気軽に相談できる先は誰（どこ）ですか。（複数回答）

R3年	MA	配偶者	親族（親・きょうだいなど）	近所の人・地域の知人・友人	職場の人・サークル仲間	保育所・幼稚園・学校	産婦人科・小児科
就学前児童	人	745	784	478	309	368	82
	%	78.7%	82.8%	50.5%	32.6%	38.9%	8.7%
小学生	人	281	310	244	148	103	14
	%	70.1%	77.3%	60.8%	36.9%	25.7%	3.5%
全体	人	1026	1094	722	457	471	96
	%	76.1%	81.2%	53.6%	33.9%	34.9%	7.1%
R3年	MA	児童館・地域子育て支援拠点	民生児童委員・主任児童委員	役所・保健所	その他	無回答	対象者数
就学前児童	人	99	5	51	16	1	947
	%	10.5%	0.5%	5.4%	1.7%	0.1%	
小学生	人	20	2	7	8	0	401
	%	5.0%	0.5%	1.7%	2.0%	0.0%	
全体	人	119	7	58	24	1	1,348
	%	8.8%	0.5%	4.3%	1.8%	0.1%	

問 13：就学前児童・問 14：小学生

子育てが地域や社会で支えられていると感じますか。

R3年	SA	十分に感じる	まあまあ感じる	あまり感じない	まったく感じない	無回答	総計
就学前児童	人	116	585	248	27	33	1,009
	%	11.5%	58.0%	24.6%	2.7%	3.3%	100.0%
小学生	人	38	259	133	20	4	454
	%	8.4%	57.0%	29.3%	4.4%	0.9%	100.0%
全体	人	154	844	381	47	37	1,463
	%	10.5%	57.7%	26.0%	3.2%	2.5%	100.0%

問 14：就学前児童・問 15：小学生

子育てに関する情報の入手経路として希望するものは何ですか。（複数回答）

R3年	MA	親族（親・きょうだいなど）	近所の人・地域の知人・友人	職場の人・サークルの仲間	学校・保育所・幼稚園	産婦人科・小児科	児童館・地域子育て支援拠点	民生児童委員・主任児童委員	教育センター・家庭相談室	役所・保健所	県ホームページなど	
就学前児童	人	376	374	184	574	111	141	6	0	115	26	
	%	37.3%	37.1%	18.2%	56.9%	11.0%	14.0%	0.6%	0.0%	11.4%	2.6%	
小学生	人	164	194	106	275	22	33	3	5	39	10	
	%	36.1%	42.7%	23.3%	60.6%	4.8%	7.3%	0.7%	1.1%	8.6%	2.2%	
全体	人	540	568	290	849	133	174	9	5	154	36	
	%	36.9%	38.8%	19.8%	58.0%	9.1%	11.9%	0.6%	0.3%	10.5%	2.5%	
R3年	MA	市町村のホームページ、広報など	テレビ・ラジオ	新聞	育児書や子育て雑誌など	インターネット	SNS	子育て関連アプリ	特にない	その他	無回答	対象者数
就学前児童	人	186	97	9	63	220	230	43	26	10	5	1,009
	%	18.4%	9.6%	0.9%	6.2%	21.8%	22.8%	4.3%	2.6%	1.0%	0.5%	
小学生	人	101	48	17	14	141	45	6	15	3	6	454
	%	22.2%	10.6%	3.7%	3.1%	31.1%	9.9%	1.3%	3.3%	0.7%	1.3%	
全体	人	287	145	26	77	361	275	49	41	13	11	1,463
	%	19.6%	9.9%	1.8%	5.3%	24.7%	18.8%	3.3%	2.8%	0.9%	0.8%	

問 17：就学前児童・問 18：小学生

子育てにかかる費用において、最も負担が大きいと感じているものは何ですか。

R3年	SA	食費	衣類費	居住費	日用品費	保育料、幼稚園授業料	医療費（予防接種等）	習い事、お稽古費用	負担があると感じていない	その他	無回答	総計
就学前児童	人	209	129	50	173	108	40	151	60	30	59	1,009
	%	20.7%	12.8%	5.0%	17.1%	10.7%	4.0%	15.0%	5.9%	3.0%	5.8%	100.0%
小学生	人	102	41	26	29	-	30	137	32	25	32	454
	%	22.5%	9.0%	5.7%	6.4%	-	6.6%	30.2%	7.0%	5.5%	7.0%	100.0%
全体	人	311	170	76	202	108	70	288	92	55	91	1,463
	%	21.3%	11.6%	5.2%	13.8%	7.4%	4.8%	19.7%	6.3%	3.8%	6.2%	100.0%

問 18：就学前児童・問 19：小学生

あなたのご家庭では、お子さんが生まれてからこれまでに電気、ガス、水道料等の未払いの経験がありますか。

R3年	SA	ある	ない	無回答	総計
就学前児童	人	82	924	3	1,009
	%	8.1%	91.6%	0.3%	100.0%
小学生	人	44	403	7	454
	%	9.7%	88.8%	1.5%	100.0%
全体	人	126	1327	10	1,463
	%	8.6%	90.7%	0.7%	100.0%

問 19：就学前児童・問 20：小学生

あなたのご家庭では、お子さんが生まれてからこれまでに必要な食料または衣服が買えなかったことがありますか。

R3年	SA	ある	ない	無回答	総計
就学前児童	人	84	920	5	1,009
	%	8.3%	91.2%	0.5%	100.0%
小学生	人	48	399	7	454
	%	10.6%	87.9%	1.5%	100.0%
全体	人	132	1319	12	1,463
	%	9.0%	90.2%	0.8%	100.0%

4. 子育てと仕事の両立について

問 20：就学前児童・問 21：小学生

現在の就労状況を（自営業、家族従業者含む）お伺いします。※ひとり親家庭の方は、該当する項目のみ回答してください。

【父親】

R3年	SA	就労している (フルタイム)	就労している (フルタイムだが育 休・介護休業中)	就労している (パート タイム、アル バイト等)	以前は就労 していた が、現在は 就労してい ない	これまでに 就労したこ とがない	無回答	総計
就学前児童	人	893	3	13	8	1	91	1,009
	%	88.5%	0.3%	1.3%	0.8%	0.1%	9.0%	100.0%
小学生	人	372	0	4	6	0	72	454
	%	81.9%	0.0%	0.9%	1.3%	0.0%	15.9%	100.0%
全体	人	1,265	3	17	14	1	163	1,463
	%	86.5%	0.2%	1.2%	1.0%	0.1%	11.1%	100.0%

【母親】

R3年	SA	就労している (フルタイム)	就労している (フルタイムだが育 休・介護休業中)	就労している (パート タイム、アル バイト等)	以前は就労 していた が、現在は 就労してい ない	これまでに 就労したこ とがない	無回答	総計
就学前児童	人	328	105	316	195	10	55	1,009
	%	32.5%	10.4%	31.3%	19.3%	1.0%	5.5%	100.0%
小学生	人	180	4	191	57	3	19	454
	%	39.6%	0.9%	42.1%	12.6%	0.7%	4.2%	100.0%
全体	人	508	109	507	252	13	74	1,463
	%	34.7%	7.5%	34.7%	17.2%	0.9%	5.1%	100.0%

問 21：就学前児童・問 22：小学生

問 20・21 で「1」～「4」（現在就労している、または以前就労していた）に○を付けた方にお伺いします。

（1）これまでに、あなたのお子さんについて、『育児休業制度』を利用したことがありますか。

複数のお子さんについて育児休業制度を利用した場合は、一番最近利用した際の状況でお答えください。

【父親】育児休業制度の利用

R3年	SA	利用した	利用しなかった	育児休業制度がない（知らない）ので利用できなかった	既に退職していたので利用していない	無回答	総計
就学前児童	人	44	631	192	6	44	917
	%	4.8%	68.8%	20.9%	0.7%	4.8%	100.0%
小学生	人	7	268	90	2	15	382
	%	1.8%	70.2%	23.6%	0.5%	3.9%	100.0%
全体	人	51	899	282	8	59	1,299
	%	3.9%	69.2%	21.7%	0.6%	4.5%	100.0%

【父親】育児休業制度利用期間

R3年	SA	1ヶ月未満	1ヶ月以上3ヶ月未満	3ヶ月以上6ヶ月未満	6ヶ月以上9ヶ月未満	9ヶ月以上12ヶ月未満	12ヶ月以上18ヶ月未満	18ヶ月以上24ヶ月未満	24ヶ月以上36ヶ月未満	36ヶ月以上	無回答	総計
就学前児童	人	1	17	3	2	1	2	0	0	0	18	44
	%	2.3%	38.6%	6.8%	4.5%	2.3%	4.5%	0.0%	0.0%	0.0%	40.9%	100.0%
小学生	人	1	1	1	0	0	1	0	0	0	3	7
	%	14.3%	14.3%	14.3%	0.0%	0.0%	14.3%	0.0%	0.0%	0.0%	42.9%	100.0%
全体	人	2	18	4	2	1	3	0	0	0	21	51
	%	3.9%	35.3%	7.8%	3.9%	2.0%	5.9%	0.0%	0.0%	0.0%	41.2%	100.0%

【母親】育児休業制度の利用

R3年	SA	利用した	利用しなかった	育児休業制度がない（知らない）ので利用できなかった	既に退職していたので利用していない	無回答	総計
就学前児童	人	465	163	94	206	16	944
	%	49.3%	17.3%	10.0%	21.8%	1.7%	100.0%
小学生	人	142	110	52	119	9	432
	%	32.9%	25.5%	12.0%	27.5%	2.1%	100.0%
全体	人	607	273	146	325	25	1,376
	%	44.1%	19.8%	10.6%	23.6%	1.8%	100.0%

【母親】育児休業制度利用期間

R3年	SA	1ヶ月未満	1ヶ月以上3ヶ月未満	3ヶ月以上6ヶ月未満	6ヶ月以上9ヶ月未満	9ヶ月以上12ヶ月未満	12ヶ月以上18ヶ月未満	18ヶ月以上24ヶ月未満	24ヶ月以上36ヶ月未満	36ヶ月以上	無回答	総計
就学前児童	人	0	8	22	53	140	166	29	22	3	22	465
	%	0.0%	1.7%	4.7%	11.4%	30.1%	35.7%	6.2%	4.7%	0.6%	4.7%	100.0%
小学生	人	0	3	18	16	41	51	9	2	0	2	142
	%	0.0%	2.1%	12.7%	11.3%	28.9%	35.9%	6.3%	1.4%	0.0%	1.4%	100.0%
全体	人	0	11	40	69	181	217	38	24	3	24	607
	%	0.0%	1.8%	6.6%	11.4%	29.8%	35.7%	6.3%	4.0%	0.5%	4.0%	100.0%

(2) これまでに、あなたのお子さんについて、『育児短時間勤務制度』を利用したことがありますか。

複数のお子さんについて育児短時間勤務制度を利用した場合は、一番最近利用した際の状況でお答えください。

【父親】 育児短時間勤務制度の利用

R3年	SA	利用した	利用しなかった	育児短時間勤務制度がない(知らない)ので利用できなかった	既に退職していたので利用していない	無回答	総計
就学前児童	人	2	644	212	4	55	917
	%	0.2%	70.2%	23.1%	0.4%	6.0%	100.0%
小学生	人	3	260	94	2	23	382
	%	0.8%	68.1%	24.6%	0.5%	6.0%	100.0%
全体	人	5	904	306	6	78	1299
	%	0.4%	69.6%	23.6%	0.5%	6.0%	100.0%

【父親】 育児短時間勤務制度利用期間

R3年	SA	1ヶ月未満	1ヶ月以上3ヶ月未満	3ヶ月以上6ヶ月未満	6ヶ月以上9ヶ月未満	9ヶ月以上12ヶ月未満	12ヶ月以上18ヶ月未満	18ヶ月以上24ヶ月未満	24ヶ月以上36ヶ月未満	36ヶ月以上	無回答	総計
就学前児童	人	0	2	0	0	0	0	0	0	0	0	2
	%	0.0%	100.0%	0.0%	0.0%	0.0%	0.0%	0.0%	0.0%	0.0%	0.0%	100.0%
小学生	人	0	0	0	0	0	0	0	0	1	2	3
	%	0.0%	0.0%	0.0%	0.0%	0.0%	0.0%	0.0%	0.0%	33.3%	66.7%	100.0%
全体	人	0	2	0	0	0	0	0	0	1	2	5
	%	0.0%	40.0%	0.0%	0.0%	0.0%	0.0%	0.0%	0.0%	20.0%	40.0%	100.0%

【母親】 育児短時間勤務制度の利用

R3年	SA	利用した	利用しなかった	育児短時間勤務制度がない(知らない)ので利用できなかった	既に退職していたので利用していない	無回答	総計
就学前児童	人	153	419	158	180	34	944
	%	16.2%	44.4%	16.7%	19.1%	3.6%	100.0%
小学生	人	43	191	86	95	17	432
	%	10.0%	44.2%	19.9%	22.0%	3.9%	100.0%
全体	人	196	610	244	275	51	1,376
	%	14.2%	44.3%	17.7%	20.0%	3.7%	100.0%

【母親】 育児短時間勤務制度利用期間

R3年	SA	1ヶ月未満	1ヶ月以上3ヶ月未満	3ヶ月以上6ヶ月未満	6ヶ月以上9ヶ月未満	9ヶ月以上12ヶ月未満	12ヶ月以上18ヶ月未満	18ヶ月以上24ヶ月未満	24ヶ月以上36ヶ月未満	36ヶ月以上	無回答	総計
就学前児童	人	0	4	20	6	16	26	18	19	17	27	153
	%	0.0%	2.6%	13.1%	3.9%	10.5%	17.0%	11.8%	12.4%	11.1%	17.6%	100.0%
小学生	人	0	4	2	2	3	6	7	7	7	5	43
	%	0.0%	9.3%	4.7%	4.7%	7.0%	14.0%	16.3%	16.3%	16.3%	11.6%	100.0%
全体	人	0	8	22	8	19	32	25	26	24	32	196
	%	0.0%	4.1%	11.2%	4.1%	9.7%	16.3%	12.8%	13.3%	12.2%	16.3%	100.0%

問 22：就学前児童・問 23：小学生

あなたや配偶者の職場は子育てに対し理解がある(または理解があった)と感じますか。

【父親】

R3年	SA	十分に感じる	まあまあ感じる	あまり感じない	まったく感じない	無回答	総計
就学前児童	人	185	385	197	92	58	917
	%	20.2%	42.0%	21.5%	10.0%	6.3%	100.0%
小学生	人	62	150	87	52	31	382
	%	16.2%	39.3%	22.8%	13.6%	8.1%	100.0%
全体	人	247	535	284	144	89	1,299
	%	19.0%	41.2%	21.9%	11.1%	6.9%	100.0%

【母親】

R3年	SA	十分に感じる	まあまあ感じる	あまり感じない	まったく感じない	無回答	総計
就学前児童	人	370	369	103	32	70	944
	%	39.2%	39.1%	10.9%	3.4%	7.4%	100.0%
小学生	人	139	195	40	19	39	432
	%	32.2%	45.1%	9.3%	4.4%	9.0%	100.0%
全体	人	509	564	143	51	109	1,376
	%	37.0%	41.0%	10.4%	3.7%	7.9%	100.0%

問 23：就学前児童・問 24：小学生

父親・母親の子育てに関する役割分担に関して理想と現実の姿をお伺いします。父親・母親別々にお答えください。

【父親・理想】

R3年	SA	もっぱら妻が行う	主に妻が行うが、夫も手伝う	妻も夫も同じように行う	主に夫が行うが、妻も手伝う	もっぱら夫が行う	無回答	総計
就学前児童	人	52	314	487	2	1	153	1,009
	%	5.2%	31.1%	48.3%	0.2%	0.1%	15.2%	100.0%
小学生	人	24	179	151	0	2	98	454
	%	5.3%	39.4%	33.3%	0.0%	0.4%	21.6%	100.0%
全体	人	76	493	638	2	3	251	1,463
	%	5.2%	33.7%	43.6%	0.1%	0.2%	17.2%	100.0%

【父親・現実】

R3年	SA	もっぱら妻が行っている	主に妻が行うが、夫も手伝っている	妻も夫も同じように行っている	主に夫が行うが、妻も手伝っている	もっぱら夫が行っている	無回答	総計
就学前児童	人	200	469	180	6	2	152	1,009
	%	19.8%	46.5%	17.8%	0.6%	0.2%	15.1%	100.0%
小学生	人	113	188	52	0	2	99	454
	%	24.9%	41.4%	11.5%	0.0%	0.4%	21.8%	100.0%
全体	人	313	657	232	6	4	251	1,463
	%	21.4%	44.9%	15.9%	0.4%	0.3%	17.2%	100.0%

【父親・分担割合】

R3年	SA	夫1割 妻9割	夫2割 妻8割	夫3割 妻7割	夫4割 妻6割	夫6割 妻4割	夫7割 妻3割	夫8割 妻2割	夫9割 妻1割	無回答	総計
就学前児童	人	70	142	152	64	2	1	2	1	41	475
	%	14.7%	29.9%	32.0%	13.5%	0.4%	0.2%	0.4%	0.2%	8.6%	100.0%
小学生	人	28	55	60	22	0	0	0	0	23	188
	%	14.9%	29.3%	31.9%	11.7%	0.0%	0.0%	0.0%	0.0%	12.2%	100.0%
全体	人	98	197	212	86	2	1	2	1	64	663
	%	14.8%	29.7%	32.0%	13.0%	0.3%	0.2%	0.3%	0.2%	9.7%	100.0%

【母親・理想】

R3年	SA	もっぱら妻が行う	主に妻が行うが、夫も手伝う	妻も夫も同じように行う	主に夫が行うが、妻も手伝う	もっぱら夫が行う	無回答	総計
就学前児童	人	12	291	631	4	1	70	1,009
	%	1.2%	28.8%	62.5%	0.4%	0.1%	6.9%	100.0%
小学生	人	7	153	220	1	1	72	454
	%	1.5%	33.7%	48.5%	0.2%	0.2%	15.9%	100.0%
全体	人	19	444	851	5	2	142	1,463
	%	1.3%	30.3%	58.2%	0.3%	0.1%	9.7%	100.0%

【母親・現実】

R3年	SA	もっぱら妻が行っている	主に妻が行うが、夫も手伝っている	妻も夫も同じように行っている	主に夫が行うが、妻も手伝っている	もっぱら夫が行っている	無回答	総計
就学前児童	人	212	533	188	7	5	64	1,009
	%	21.0%	52.8%	18.6%	0.7%	0.5%	6.3%	100.0%
小学生	人	111	210	60	0	1	72	454
	%	24.4%	46.3%	13.2%	0.0%	0.2%	15.9%	100.0%
全体	人	323	743	248	7	6	136	1,463
	%	22.1%	50.8%	17.0%	0.5%	0.4%	9.3%	100.0%

【母親・分担割合】

R3年	SA	夫1割 妻9割	夫2割 妻8割	夫3割 妻7割	夫4割 妻6割	夫6割 妻4割	夫7割 妻3割	夫8割 妻2割	夫9割 妻1割	無回答	総計
就学前児童	人	80	171	157	80	1	6	0	1	44	540
	%	14.8%	31.7%	29.1%	14.8%	0.2%	1.1%	0.0%	0.2%	8.1%	100.0%
小学生	人	38	68	57	27	0	0	0	0	20	210
	%	18.1%	32.4%	27.1%	12.9%	0.0%	0.0%	0.0%	0.0%	9.5%	100.0%
全体	人	118	239	214	107	1	6	0	1	64	750
	%	15.7%	31.9%	28.5%	14.3%	0.1%	0.8%	0.0%	0.1%	8.5%	100.0%

問 24：就学前児童・問 25：小学生

あて名のお子さんの誕生から現在まで、日常的に父親は家事・育児のどの分野を分担してきましたか（分担していますか）。

（複数回答）

【家事】

R3年	MA	ゴミ出し (ゴミ集 め・分別含 む)	日常の買 い物	部屋の掃 除	洗濯	料理	
就学前 児童	人	599	256	263	294	179	
	%	59.4%	25.4%	26.1%	29.1%	17.7%	
小学生	人	177	81	71	93	68	
	%	39.0%	17.8%	15.6%	20.5%	15.0%	
全体	人	776	337	334	387	247	
	%	53.0%	23.0%	22.8%	26.5%	16.9%	
R3年	MA	風呂洗い	食後の片 付け	ほとんど何 もしていな い	その他	無回答	対象者数
就学前 児童	人	426	391	156	51	53	1009
	%	42.2%	38.8%	15.5%	5.1%	5.3%	
小学生	人	142	115	99	29	67	454
	%	31.3%	25.3%	21.8%	6.4%	14.8%	
全体	人	568	506	255	80	120	1463
	%	38.8%	34.6%	17.4%	5.5%	8.2%	

【育児】

R3年	MA	お風呂に 入れる	遊び相手 をする	ミルクを 飲ませる	ご飯を食 べさせる	おむつを 替える	寝かしつ ける	保育所な どの送迎	
就学前 児童	人	691	673	273	424	523	340	330	
	%	68.5%	66.7%	27.1%	42.0%	51.8%	33.7%	32.7%	
小学生	人	254	230	79	122	127	98	111	
	%	55.9%	50.7%	17.4%	26.9%	28.0%	21.6%	24.4%	
全体	人	945	903	352	546	650	438	441	
	%	64.6%	61.7%	24.1%	37.3%	44.4%	29.9%	30.1%	
R3年	MA	妻と子育て について話 し合う	運動会など 保育所・学 校等行事へ の参加	PTAや子供 会などの役 員をする	病気の時 の通院	ほとんど何 もしていな い	その他	無回答	対象者数
就学前 児童	人	416	535	74	253	65	39	52	1009
	%	41.2%	53.0%	7.3%	25.1%	6.4%	3.9%	5.2%	
小学生	人	139	246	63	96	34	14	65	454
	%	30.6%	54.2%	13.9%	21.1%	7.5%	3.1%	14.3%	
全体	人	555	781	137	349	99	53	117	1463
	%	37.9%	53.4%	9.4%	23.9%	6.8%	3.6%	8.0%	

問 25：就学前児童・問 26：小学生
 父親は、週平均で家事・育児に関して一日にどのくらい行っていますか。
 【平日・家事時間】

R3年	SA	0分	15分未満	15分以上30分未満	30分以上1時間未満	1時間以上2時間未満	2時間以上5時間未満
就学前児童	人	174	120	69	186	219	120
	%	17.2%	11.9%	6.8%	18.4%	21.7%	11.9%
小学生	人	93	51	29	81	67	41
	%	20.5%	11.2%	6.4%	17.8%	14.8%	9.0%
全体	人	267	171	98	267	286	161
	%	18.3%	11.7%	6.7%	18.3%	19.5%	11.0%
R3年	SA	5時間以上8時間未満	8時間以上12時間未満	12時間以上18時間未満	18時間以上	無回答	総計
就学前児童	人	7	1	0	0	113	1,009
	%	0.7%	0.1%	0.0%	0.0%	11.2%	100.0%
小学生	人	4	1	1	0	86	454
	%	0.9%	0.2%	0.2%	0.0%	18.9%	100.0%
全体	人	11	2	1	0	199	1,463
	%	0.8%	0.1%	0.1%	0.0%	13.6%	100.0%

【平日・育児時間】

R3年	SA	0分	15分未満	15分以上30分未満	30分以上1時間未満	1時間以上2時間未満	2時間以上5時間未満
就学前児童	人	83	50	37	158	275	255
	%	8.2%	5.0%	3.7%	15.7%	27.3%	25.3%
小学生	人	73	27	22	78	81	56
	%	16.1%	5.9%	4.8%	17.2%	17.8%	12.3%
全体	人	156	77	59	236	356	311
	%	10.7%	5.3%	4.0%	16.1%	24.3%	21.3%
R3年	SA	5時間以上8時間未満	8時間以上12時間未満	12時間以上18時間未満	18時間以上	無回答	総計
就学前児童	人	32	7	7	0	105	1,009
	%	3.2%	0.7%	0.7%	0.0%	10.4%	100.0%
小学生	人	12	3	1	1	100	454
	%	2.6%	0.7%	0.2%	0.2%	22.0%	100.0%
全体	人	44	10	8	1	205	1,463
	%	3.0%	0.7%	0.5%	0.1%	14.0%	100.0%

【休日・家事時間】

R3年	SA	0分	15分未満	15分以上30分未満	30分以上1時間未満	1時間以上2時間未満	2時間以上5時間未満
就学前児童	人	106	72	39	129	222	241
	%	10.5%	7.1%	3.9%	12.8%	22.0%	23.9%
小学生	人	58	27	22	66	86	70
	%	12.8%	5.9%	4.8%	14.5%	18.9%	15.4%
全体	人	164	99	61	195	308	311
	%	11.2%	6.8%	4.2%	13.3%	21.1%	21.3%
R3年	SA	5時間以上8時間未満	8時間以上12時間未満	12時間以上18時間未満	18時間以上	無回答	総計
就学前児童	人	27	10	6	3	154	1,009
	%	2.7%	1.0%	0.6%	0.3%	15.3%	100.0%
小学生	人	13	5	3	0	104	454
	%	2.9%	1.1%	0.7%	0.0%	22.9%	100.0%
全体	人	40	15	9	3	258	1,463
	%	2.7%	1.0%	0.6%	0.2%	17.6%	100.0%

【休日・家事時間】

R3年	SA	0分	15分未満	15分以上30分未満	30分以上1時間未満	1時間以上2時間未満	2時間以上5時間未満
就学前児童	人	33	14	8	32	121	280
	%	3.3%	1.4%	0.8%	3.2%	12.0%	27.8%
小学生	人	36	16	3	33	64	105
	%	7.9%	3.5%	0.7%	7.3%	14.1%	23.1%
全体	人	69	30	11	65	185	385
	%	4.7%	2.1%	0.8%	4.4%	12.6%	26.3%
R3年	SA	5時間以上8時間未満	8時間以上12時間未満	12時間以上18時間未満	18時間以上	無回答	総計
就学前児童	人	150	114	90	21	146	1,009
	%	14.9%	11.3%	8.9%	2.1%	14.5%	100.0%
小学生	人	40	24	17	3	113	454
	%	8.8%	5.3%	3.7%	0.7%	24.9%	100.0%
全体	人	190	138	107	24	259	1,463
	%	13.0%	9.4%	7.3%	1.6%	17.7%	100.0%

問 26：就学前児童・問 27：小学生

父親の子育てへの参画を進めるために必要なことは何だと思いますか。(複数回答)

R3年	MA	夫婦や家族間でのコミュニケーション	男性自身の意識改革(子育ての楽しさや大変さへの理解)	職場の上司や同僚の理解の促進	長時間労働の是正	勤務体系の多様化	休暇の取得促進	育児休業の取得(特に産後8週間以内)	社会全体の気運醸成
就学前児童	人	510	505	331	277	158	217	108	105
	%	50.5%	50.0%	32.8%	27.5%	15.7%	21.5%	10.7%	10.4%
小学生	人	207	234	118	99	58	81	22	64
	%	45.6%	51.5%	26.0%	21.8%	12.8%	17.8%	4.8%	14.1%
全体	人	717	739	449	376	216	298	130	169
	%	49.0%	50.5%	30.7%	25.7%	14.8%	20.4%	8.9%	11.6%
R3年	MA	乳児健診等の休日実施など参加しやすい行政サービス	男性トイレのおむつ替え設備など子育てしやすい環境整備	男性が育児等を行うためのネットワークづくり	学校在学中における家事・育児に関する教育の充実	わからない	その他	無回答	対象者数
就学前児童	人	45	164	43	123	21	28	57	1009
	%	4.5%	16.3%	4.3%	12.2%	2.1%	2.8%	5.6%	
小学生	人	11	30	15	69	9	12	63	454
	%	2.4%	6.6%	3.3%	15.2%	2.0%	2.6%	13.9%	
全体	人	56	194	58	192	30	40	120	1463
	%	3.8%	13.3%	4.0%	13.1%	2.1%	2.7%	8.2%	

5. 子育て支援サービスの認知度・利用度について

問 27：就学前児童・問 28：小学生

下記のサービスを知っていたり、これまでに利用したことはありますか。

1 お お い た 子 育 て ほ っ と ク ー ポ ン	A 知っている			
	SA	就学前児童	小学生	全体
	人	933	341	1,274
	%	92.5%	75.1%	87.1%
	B 利用している・利用したことがある			
	SA	就学前児童	小学生	全体
	人	856	277	1,133
	%	84.8%	61.0%	77.4%
	C 今後も利用したい又は必要時に利用したい			
	SA	就学前児童	小学生	全体
	人	863	319	1,182
	%	85.5%	70.3%	80.8%
D 妊娠中から知っておきたかった				
MA	就学前児童	小学生	全体	
人	213	131	344	
%	21.1%	28.9%	23.5%	

2 お お い た 子 育 て 応 援 パ ス ポ ー ト	A 知っている			
	SA	就学前児童	小学生	全体
	人	196	75	271
	%	19.4%	16.5%	18.5%
	B 利用している・利用したことがある			
	SA	就学前児童	小学生	全体
	人	96	33	129
	%	9.5%	7.3%	8.8%
	C 今後も利用したい又は必要時に利用したい			
	SA	就学前児童	小学生	全体
	人	623	233	856
	%	61.7%	51.3%	58.5%
D 妊娠中から知っておきたかった				
MA	就学前児童	小学生	全体	
人	332	138	470	
%	32.9%	30.4%	32.1%	

3 こ こ も も ル ー ム な ど 地 域 子 育 て 支 援 セ ン タ ー ・ 支 援 拠 点	A 知っている			
	SA	就学前児童	小学生	全体
	人	835	345	1,180
	%	82.8%	76.0%	80.7%
	B 利用している・利用したことがある			
	SA	就学前児童	小学生	全体
	人	609	255	864
	%	60.4%	56.2%	59.1%
	C 今後も利用したい又は必要時に利用したい			
	SA	就学前児童	小学生	全体
	人	657	219	876
	%	65.1%	48.2%	59.9%
D 妊娠中から知っておきたかった				
MA	就学前児童	小学生	全体	
人	183	100	283	
%	18.1%	22.0%	19.3%	

4 病 児 保 育	A 知っている			
	SA	就学前児童	小学生	全体
	人	851	368	1,219
	%	84.3%	81.1%	83.3%
	B 利用している・利用したことがある			
	SA	就学前児童	小学生	全体
	人	139	63	202
	%	13.8%	13.9%	13.8%
	C 今後も利用したい又は必要時に利用したい			
	SA	就学前児童	小学生	全体
	人	576	196	772
	%	57.1%	43.2%	52.8%
D 妊娠中から知っておきたかった				
MA	就学前児童	小学生	全体	
人	154	83	237	
%	15.3%	18.3%	16.2%	

5 一 時 預 か り	A 知っている			
	SA	就学前児童	小学生	全体
	人	824	320	1,144
	%	81.7%	70.5%	78.2%
	B 利用している・利用したことがある			
	SA	就学前児童	小学生	全体
	人	228	77	305
	%	22.6%	17.0%	20.8%
	C 今後も利用したい又は必要時に利用したい			
	SA	就学前児童	小学生	全体
	人	558	175	733
	%	55.3%	38.5%	50.1%
D 妊娠中から知っておきたかった				
MA	就学前児童	小学生	全体	
人	160	90	250	
%	15.9%	19.8%	17.1%	

6 大 分 県 こ も も 救 急 電 話 相 談	A 知っている			
	SA	就学前児童	小学生	全体
	人	803	328	1,131
	%	79.6%	72.2%	77.3%
	B 利用している・利用したことがある			
	SA	就学前児童	小学生	全体
	人	380	132	512
	%	37.7%	29.1%	35.0%
	C 今後も利用したい又は必要時に利用したい			
	SA	就学前児童	小学生	全体
	人	674	265	939
	%	66.8%	58.4%	64.2%
D 妊娠中から知っておきたかった				
MA	就学前児童	小学生	全体	
人	170	87	257	
%	16.8%	19.2%	17.6%	

7 い っ つ で も 子 育 て ほ っ と ラ イ ン	A 知っている			
	SA	就学前児童	小学生	全体
	人	535	257	792
	%	53.0%	56.6%	54.1%
	B 利用している・利用したことがある			
	SA	就学前児童	小学生	全体
	人	29	10	39
	%	2.9%	2.2%	2.7%
	C 今後も利用したい又は必要時に利用したい			
	SA	就学前児童	小学生	全体
	人	495	189	684
	%	49.1%	41.6%	46.8%
D 妊娠中から知っておきたかった				
MA	就学前児童	小学生	全体	
人	142	85	227	
%	14.1%	18.7%	15.5%	

8 フ ァ ミ リ ー ・ サ ポ ー ト ・ セ ン タ ー	A 知っている			
	SA	就学前児童	小学生	全体
	人	494	173	667
	%	49.0%	38.1%	45.6%
	B 利用している・利用したことがある			
	SA	就学前児童	小学生	全体
	人	48	14	62
	%	4.8%	3.1%	4.2%
	C 今後も利用したい又は必要時に利用したい			
	SA	就学前児童	小学生	全体
	人	392	146	538
	%	38.9%	32.2%	36.8%
D 妊娠中から知っておきたかった				
MA	就学前児童	小学生	全体	
人	126	71	197	
%	12.5%	15.6%	13.5%	

9	A 知っている			
	SA	就学前児童	小学生	全体
	人	174	44	218
	%	17.2%	9.7%	14.9%
	B 利用している・利用したことがある			
	SA	就学前児童	小学生	全体
	人	21	9	30
	%	2.1%	2.0%	2.1%
	C 今後も利用したい又は必要時に利用したい			
	SA	就学前児童	小学生	全体
	人	282	88	370
	%	27.9%	19.4%	25.3%
	D 妊娠中から知っておきたかった			
MA	就学前児童	小学生	全体	
人	129	53	182	
%	12.8%	11.7%	12.4%	

10	A 知っている			
	SA	就学前児童	小学生	全体
	人	190	65	255
	%	18.8%	14.3%	17.4%
	B 利用している・利用したことがある			
	SA	就学前児童	小学生	全体
	人	4	5	9
	%	0.4%	1.1%	0.6%
	C 今後も利用したい又は必要時に利用したい			
	SA	就学前児童	小学生	全体
	人	271	92	363
	%	26.9%	20.3%	24.8%
	D 妊娠中から知っておきたかった			
MA	就学前児童	小学生	全体	
人	119	50	169	
%	11.8%	11.0%	11.6%	

11	A 知っている			
	SA	就学前児童	小学生	全体
	人	357	281	638
	%	35.4%	61.9%	43.6%
	B 利用している・利用したことがある			
	SA	就学前児童	小学生	全体
	人	59	60	119
	%	5.8%	13.2%	8.1%
	C 今後も利用したい又は必要時に利用したい			
	SA	就学前児童	小学生	全体
	人	445	189	634
	%	44.1%	41.6%	43.3%
	D 妊娠中から知っておきたかった			
MA	就学前児童	小学生	全体	
人	111	49	160	
%	11.0%	10.8%	10.9%	

12	A 知っている			
	SA	就学前児童	小学生	全体
	人	318	85	403
	%	31.5%	18.7%	27.5%
	B 利用している・利用したことがある			
	SA	就学前児童	小学生	全体
	人	38	14	52
	%	3.8%	3.1%	3.6%
	C 今後も利用したい又は必要時に利用したい			
	SA	就学前児童	小学生	全体
	人	430	117	547
	%	42.6%	25.8%	37.4%
	D 妊娠中から知っておきたかった			
MA	就学前児童	小学生	全体	
人	234	114	348	
%	23.2%	25.1%	23.8%	

13	A 知っている			
	SA	就学前児童	小学生	全体
	人	138	46	184
	%	13.7%	10.1%	12.6%
	B 利用している・利用したことがある			
	SA	就学前児童	小学生	全体
	人	5	3	8
	%	0.5%	0.7%	0.5%
	C 今後も利用したい又は必要時に利用したい			
	SA	就学前児童	小学生	全体
	人	349	92	441
	%	34.6%	20.3%	30.1%
	D 妊娠中から知っておきたかった			
MA	就学前児童	小学生	全体	
人	207	80	287	
%	20.5%	17.6%	19.6%	

14	A 知っている			
	SA	就学前児童	小学生	全体
	人	110	52	162
	%	10.9%	11.5%	11.1%
	B 利用している・利用したことがある			
	SA	就学前児童	小学生	全体
	人	9	4	13
	%	0.9%	0.9%	0.9%
	C 今後も利用したい又は必要時に利用したい			
	SA	就学前児童	小学生	全体
	人	333	93	426
	%	33.0%	20.5%	29.1%
	D 妊娠中から知っておきたかった			
MA	就学前児童	小学生	全体	
人	169	71	240	
%	16.7%	15.6%	16.4%	

6. 地域の子育て環境について

問 28：就学前児童・問 29：小学生

(1) あなたのお住まいの地域における子育ての環境や支援について満足していますか。

R3年	SA	満足している	おおむね満足している	あまり満足していない	満足していない	無回答	総計
就学前児童	人	135	565	245	46	18	1,009
	%	13.4%	56.0%	24.3%	4.6%	1.8%	100.0%
小学生	人	33	266	123	30	2	454
	%	7.3%	58.6%	27.1%	6.6%	0.4%	100.0%
全体	人	168	831	368	76	20	1,463
	%	11.5%	56.8%	25.2%	5.2%	1.4%	100.0%

(2) (1) で「1」または「2」と答えた方にお伺いします。どういった点でそのように感じますか。(複数回答)

R3年	MA	子育てを支援する施設やサービスが充実している	医療費や保育料などの経済的支援が整っている	地域の雰囲気や子育て家庭に協力的である	親子で気軽に出かけられる場所(居場所)がある	子どもが安心して遊べる場所が多い	地域で子育てを支援する設備(おむつ替えコーナー、幼児用便器、授乳室、乳幼児コーナー、道路の段差解消など)が整っている	同年代の子どもが多い	その他	無回答	対象者数
就学前児童	人	306	527	238	243	186	70	120	14	8	700
	%	43.7%	75.3%	34.0%	34.7%	26.6%	10.0%	17.1%	2.0%	1.1%	
小学生	人	100	211	100	71	67	21	62	11	2	299
	%	33.4%	70.6%	33.4%	23.7%	22.4%	7.0%	20.7%	3.7%	0.7%	
全体	人	406	738	338	314	253	91	182	25	10	999
	%	40.6%	73.9%	33.8%	31.4%	25.3%	9.1%	18.2%	2.5%	1.0%	

(3) (1) で「3」または「4」と答えた方にお伺いします。どういった点でそのように感じますか。(複数回答)

R3年	MA	子育てを支援する施設やサービスが不足している	医療費や保育料などの経済的支援が不足している	地域の雰囲気や子育て家庭に協力的でない	親子で気軽に出かけられる場所(居場所)がない	子どもが安心して遊べる場所が少ない	地域で子育てを支援する設備(おむつ替えコーナー、幼児用便器、授乳室、乳幼児コーナー、道路の段差解消など)が整っていない	同年代の子どもが少ない	その他	無回答	対象者数
就学前児童	人	147	124	51	157	153	126	83	43	1	291
	%	50.5%	42.6%	17.5%	54.0%	52.6%	43.3%	28.5%	14.8%	0.3%	
小学生	人	71	81	38	65	83	36	41	18	1	153
	%	46.4%	52.9%	24.8%	42.5%	54.2%	23.5%	26.8%	11.8%	0.7%	
全体	人	218	205	89	222	236	162	124	61	2	444
	%	49.1%	46.2%	20.0%	50.0%	53.2%	36.5%	27.9%	13.7%	0.5%	

2. 調査依頼・調査票（令和3年度）

○調査依頼状（就学前児童・小学生用）

「子ども・子育て県民意識調査」へのご協力をお願い

子育て中の保護者の皆さま

日頃より県政の運営にご理解とご協力をいただき、ありがとうございます。

大分県では、「子育て満足度日本一」の実現を目指し、より多くの子どもの笑顔を育み、生んで良かった、生まれて良かった、住んで良かったと思える県づくりに取り組んでいます。

令和2年3月には「おおいた子ども・子育て応援プラン（第4期計画）」を策定し、家庭、地域、学校及び企業等の皆さまにご協力をいただきながら、県民総参加による子ども・子育て支援を進めているところです。

今回のこの調査は、プランをきめ細かく評価し、着実に推進するために、皆さまの子育てに関する実態や子育て支援に対するご意見・ご要望などをお伺いするもので、毎年実施しています。

県内全市町村の住民基本台帳の中から就学前のお子さん又は小学生を無作為に抽出し、その保護者を調査対象としています。

ご回答いただいた調査内容は、県の子育て支援施策の検討にのみ利用し、回答者個人が特定されたり、個々の回答内容が他に漏れたり、他の目的に利用されたりすることは一切ありません。

今後の子育て環境の整備を考えていくうえで大切な調査となりますので、調査の趣旨をご理解の上、ご協力くださいますようお願い申し上げます。

令和3年10月
大分県福祉保健部こども未来課

就学前児童用

子ども・子育て県民意識調査

いただいた回答は、大分県の子ども・子育て支援施策の検討に利用します。

回答時間は10～15分程度です。
ご協力をお願いいたします。



【調査票ご記入にあたってのお願い】

- 1 このアンケート調査は、封筒のあて名のお子さんの保護者の方がご記入ください。
- 2 特にことわりのある場合以外は、封筒のあて名のお子さんについてご記入ください。
- 3 回答は、選択肢の番号に○をつけてお選びいただく場合と、数字などを記入していただく場合があります。選択肢の場合、お選びいただく数が設問によって異なりますので注意書きに従ってください。該当する回答がない場合でも、一番近いと思われるものを必ず選択してください。
- 4 回答方法は、この調査票、またはインターネットの2種類あります。
- 5 調査票でご回答いただく場合は、同封の返信用封筒に、ご回答いただいたこの調査票を三つ折りにして入れ、切手を貼らずに投函してください。
- 6 インターネットでご回答いただく場合は、下記 URL または QR コードから回答ページにアクセスしてください。

【回答用 URL】

<https://www.egov-oita.pref.oita.jp/COD9dqNQ>



インターネットでの回答には、この表紙右上に記載の6ケタの調査識別番号の入力が必要です。この番号は、重複回答を防ぐために活用するものでランダムに割り振られており、回答者個人と結びついていません。

- 7 調査票の投函及びインターネットの回答は、いずれも **11月19日(金)** までをお願いいたします。（インターネットでご回答いただいた方は、調査票の返送は不要です。）

この調査についてご不明な点やご質問がありましたら、お手数ですが下記までお問い合わせください。

【問い合わせ先】



おおいた子育て支援

大分県福祉保健部 こども未来課 こども企画班

直通電話：097-506-2718

受付時間：月～金曜日（祝日を除く）8時30分～17時15分

QRコードは(株)デンソーウェーブの登録商標です

1 あて名のお子さんご家族の状況について

問1 どちらの市町村にお住まいですか。【1つに〇】

1 大分市	2 別府市	3 中津市	4 日田市
5 佐伯市	6 臼杵市	7 津久見市	8 竹田市
9 豊後高田市	10 杵築市	11 宇佐市	12 豊後大野市
13 由布市	14 国東市	15 姫島村	16 日出町
17 九重町	18 玖珠町		

問2 (1) この調査にご回答いただいている方はどなたですか。お子さんからみた関係でお答えください。【1つに〇】

1 父親	2 母親	3 その他 ()
------	------	-----------

(2) あなたの年齢を教えてください【1つに〇】

1 20歳未満	2 20歳～24歳	3 25歳～29歳
4 30歳～34歳	5 35歳～39歳	6 40歳～44歳
7 45歳～49歳	8 50歳～54歳	9 55歳以上

問3 あて名のお子さんの年齢（令和3年4月1日現在）を教えてください。【1つに〇】

1 0歳	2 1歳	3 2歳
4 3歳	5 4歳	6 5歳

問4 あて名のお子さんを含め、お子さんは何人いますか。2人以上いる場合は、末子の年齢（令和3年4月1日現在の年齢）を記入してください。（※末子：最後に生まれた子）

<input type="text"/>	人	末子の年齢	<input type="text"/>	歳
----------------------	---	-------	----------------------	---

問5 あて名のお子さんと父母及び祖父母との同居・近居（概ね30分以内程度で行き来できる範囲）の状況について、お子さんからみた関係でお答えください。【あてはまる番号すべてに〇】
該当しない場合は、〇を付けなくて結構です。

【父】	1 同居	2 近居
【母】	1 同居	2 近居
【父方祖父】	1 同居	2 近居
【父方祖母】	1 同居	2 近居
【母方祖父】	1 同居	2 近居
【母方祖母】	1 同居	2 近居

問6 家庭内で、あて名のお子さんの身の回りの世話などを主に行っている方はどなたですか。
お子さんからみた関係でお答えください。【1つに〇】

1 主に父親 2 主に母親 3 主に祖父母 4 その他（ ）

2 少子化・子育てに対する意識について



問7 あなたの理想とする子どもの数は何人ですか。【1つに〇】

1 1人 2 2人 3 3人 4 4人
5 5人以上 6 わからない 7 子どもをほしいとは思わない

問8 あなたが実際に予定している子どもの数は何人ですか。現在いるお子さんの数と今後予定している子どもの数を合わせた数をお答えください。【1つに〇】

1 1人 2 2人 3 3人 4 4人
5 5人以上 6 わからない 7 子どもをほしいとは思わない

問9 問7及び問8で「理想」よりも「予定」の子ども数の方が少なかった方にお伺いします。
その他の方は問10に進んでください。

その理由として何があげられますか。【3つまで〇】

- 1 子育てや教育にお金がかかりすぎるから
- 2 自分の仕事（勤めや家業）が忙しいから
- 3 家が狭いから
- 4 高年齢で生むのはいやだから
- 5 欲しいけれどもできないから
- 6 健康上の理由から
- 7 これ以上、育児の心理的、肉体的負担に耐えられないから
- 8 夫婦の一方に家事・育児の負担がかたよっているから
- 9 一番末の子が夫（妻）の定年退職までに成人してほしいから
- 10 夫（妻）が望まないから
- 11 子どもがのびのび育つ社会環境ではないから
- 12 自分や夫婦の生活を大切にしたいから
- 13 その他（ ）

問 10 あなたが、理想とする子どもの数を実現するために必要なことは何だと思いますか。

【3つまで〇】

- 1 経済的な支援
- 2 配偶者との家事・育児の役割分担
- 3 保育所の充実をはじめとした子どもを預かる事業の拡充
- 4 出産・育児のための休業・短時間勤務制度の取得促進
- 5 出産・子育てによる退職後に就業を希望する場合の再就職支援
- 6 男女がともに家事・育児を担うことへの職場の理解、環境整備の促進
- 7 不妊治療と仕事の両立に対する職場の理解、環境整備の促進
- 8 小児医療体制整備など子どもへの健康支援
- 9 妊娠・出産の支援体制、周産期医療体制の充実
- 10 ファミリー向け賃貸住宅の優先入居
- 11 夫婦や親子を対象とした地域における子育て支援事業の推進
- 12 子育てを支援する設備（おむつ替えコーナー、幼児用便器、授乳室、乳幼児コーナー、道路の段差解消など）、交通機関などにおけるバリアフリーの推進
- 13 自然・社会体験、ボランティア、スポーツ活動など子どものための事業の促進
- 14 様々な悩みをワンストップで受けられる相談窓口（電話相談含む）
- 15 その他（ ）

問 11 **3人以上お子さんがいる方にお伺いします。その他の方は問12に進んでください。**

3人目以降のお子さんを持つことができた理由として何があげられますか。

最もあてはまると思われるものから順に3つまで数字を記入してください。

- 1 配偶者と家事・育児の役割分担ができているから
- 2 祖父母等が同居もしくは近居で育児に協力を得られるから
- 3 仕事と育児が両立しやすい職場環境だから
- 4 不妊治療と仕事が両立できる職場環境だから
- 5 夫婦の収入を考えると育てられると考えたから
- 6 保育料、児童手当、医療費等の経済的支援が整っているから
- 7 保育所や放課後児童クラブなど子どもの預け先が整っているから
- 8 地域子育て支援拠点※^{1(P11)}など子育てサービスが整っているから
- 9 第1子及び第2子が同性であり異性の子どもが欲しかったから
- 10 上の子が成長し育児に余裕ができたから
- 11 上の子を育て育児に自信ができたから
- 12 元々、子どもが3人以上欲しいと思っていたから
- 13 友人、知人等が3人以上の子どもがいて楽しそうだったから
- 14 その他（ ）

【回答欄(最もあてはまるものから順に番号を記入してください)】

第1位	第2位	第3位

問 14 子育てに関する情報の入手経路として希望するものは何ですか。【3つまで〇】

1 親族（親・きょうだいなど）	2 近所の人・地域の知人・友人
3 職場の人・サークルの仲間	4 保育所・幼稚園・学校
5 産婦人科・小児科	6 児童館・地域子育て支援拠点
7 民生児童委員・主任児童委員	8 役所・保健所
9 県ホームページなど	10 市町村のホームページ、広報など
11 テレビ・ラジオ	12 新聞
13 育児書や子育て雑誌など	14 インターネット
15 SNS（よく利用する SNS 名： _____）	
16 子育て関連アプリ（アプリの名称： _____）	
17 特にない	
18 その他（ _____ ）	

問 15 子育てに関する情報の入手経路として充実してほしいものは何ですか。（自由記載）

--

問 16 子育てに関する情報について、これまでに入手したかったが入手できなかった、または、情報内容が不足していたものはありますか。（自由記載）

--

問 17 子育てにかかる費用において、最も負担が大きいと感じているものは何ですか。

【1つに〇】

1 食費	2 衣類費	3 居住費
4 日用品費	5 保育料、幼稚園授業料	6 医療費（予防接種等）
7 習い事、お稽古費用	8 負担があると感じていない	
9 その他（ _____ ）		

問 18 あなたのご家庭では、お子さんが生まれてからこれまでに電気、ガス、水道料等の未払いの経験がありますか。【1つに〇】

1 ある	2 ない
------	------

問 19 あなたの家庭では、お子さんが生まれてからこれまでに必要な食料または衣服が買えなかったことがありますか。【1つに〇】

1 ある	2 ない
------	------

4 子育てと仕事の両立について



問 20 現在の就労状況を（自営業、家族従業者含む）お伺いします。【1つに〇】
※ひとり親家庭の方は、該当する項目のみ回答してください。

父 親	母 親
1 就労している（フルタイム） 2 就労している（フルタイムだが育児・介護休業中） 3 就労している（パートタイム、アルバイト等） 4 以前は就労していたが、現在は就労していない 5 これまでに就労したことがない	1 就労している（フルタイム） 2 就労している（フルタイムだが育児・介護休業中） 3 就労している（パートタイム、アルバイト等） 4 以前は就労していたが、現在は就労していない 5 これまでに就労したことがない
} → 問 21 へ } → 8 ページの問 23 へ	} → 問 21 へ } → 8 ページの問 23 へ

問 21 問 20 で「1」～「4」（現在就労している、または以前就労していた）に〇を付けた方にお伺いします。その他の方は問 23 に進んでください。
※ひとり親家庭の方は、該当する項目のみ回答してください。

（1）これまでに、あなたのお子さんについて、『育児休業制度』を利用したことがありますか。複数のお子さんについて育児休業制度を利用した場合は、一番最近利用した際の状況でお答えください。【1つに〇】 ※産前・産後休暇は含みません。

父 親	母 親
1 利用した [利用期間] <input type="text"/> 歳 <input type="text"/> ヶ月～ <input type="text"/> 歳 <input type="text"/> ヶ月 2 利用しなかった 3 育児休業制度がない（知らない）ので利用できなかった 4 既に退職していたので利用していない	1 利用した [利用期間] <input type="text"/> 歳 <input type="text"/> ヶ月～ <input type="text"/> 歳 <input type="text"/> ヶ月 2 利用しなかった 3 育児休業制度がない（知らない）ので利用できなかった 4 既に退職していたので利用していない

(2) これまでに、あなたのお子さんについて、『育児短時間勤務制度』を利用したことがありますか。複数のお子さんについて育児短時間勤務制度を利用した場合は、一番最近利用した際の状況でお答えください。【1つに○】

父親	母親
1 利用した [利用期間] <input type="text"/> 歳 <input type="text"/> ヶ月～ <input type="text"/> 歳 <input type="text"/> ヶ月	1 利用した [利用期間] <input type="text"/> 歳 <input type="text"/> ヶ月～ <input type="text"/> 歳 <input type="text"/> ヶ月
2 利用しなかった	2 利用しなかった
3 育児短時間勤務制度がない（知らない）ので利用できなかった	3 育児短時間勤務制度がない（知らない）ので利用できなかった
4 既に退職していたので利用していない	4 既に退職していたので利用していない

問 22 (1) あなたや配偶者の職場は子育てに対し理解がある（または理解があった）と感じますか。【1つに○】

父親	母親
1 十分に感じる 2 まあまあ感じる 3 あまり感じない 4 まったく感じない	1 十分に感じる 2 まあまあ感じる 3 あまり感じない 4 まったく感じない
} → (2) へ } → (3) へ	} → (2) へ } → (3) へ

(2) (1)で「1」または「2」に○を付けた方にお伺いします。

職場の理解があると感じる理由について教えてください。(自由記載)

父親	母親

(3) (1)で「3」または「4」に○を付けた方にお伺いします。

職場の理解があると感じない理由について教えてください。(自由記載)

父親	母親

次の問 23 から問 26 は、ひとり親家庭の方は、記入の必要はありません。
ひとり親家庭の方は、10 ページの問 27 に進んでください。

問 23 父親・母親の子育てに関する役割分担に関して理想と現実の姿をお伺いします。

父親・母親別々にお答えください。【理想と現実それぞれ1つに○】

【あて名のお子さんのお父さんがお答えください】

理想	現実
1 もっぱら妻が行う	1 もっぱら妻が行っている
2 主に妻が行うが、夫も手伝う	2 主に妻が行うが、夫も手伝っている (分担割合：夫 割、妻 割)
3 妻も夫も同じように行う	3 妻も夫も同じように行っている
4 主に夫が行うが、妻も手伝う	4 主に夫が行うが、妻も手伝っている (分担割合：夫 割、妻 割)
5 もっぱら夫が行う	5 もっぱら夫が行っている

【あて名のお子さんのお母さんがお答えください】

理想	現実
1 もっぱら妻が行う	1 もっぱら妻が行っている
2 主に妻が行うが、夫も手伝う	2 主に妻が行うが、夫も手伝っている (分担割合：夫 割、妻 割)
3 妻も夫も同じように行う	3 妻も夫も同じように行っている
4 主に夫が行うが、妻も手伝う	4 主に夫が行うが、妻も手伝っている (分担割合：夫 割、妻 割)
5 もっぱら夫が行う	5 もっぱら夫が行っている

問 24 あて名のお子さんの誕生から現在まで、日常的に父親は家事・育児のどの分野を分担してきましたか（分担していますか）。【家事と育児それぞれあてはまる番号すべてに○】

【家事】

1 ゴミ出し（ゴミ集め・分別含む）	2 日常の買い物	3 部屋の掃除
4 洗濯	5 料理	6 風呂洗い
7 食後の片付け	8 ほとんど何もしていない	9 その他（ ）

【育児】

1 お風呂に入れる	2 遊び相手をする	3 ミルクを飲ませる
4 ご飯を食べさせる	5 おむつを替える	6 寝かしつける
7 保育所などの送迎	8 妻と子育てについて話し合う	
9 運動会など保育所・学校等行事への参加		
10 PTA や子供会などの役員をする		
11 病気の時の通院		
12 ほとんど何もしていない		
13 その他（ ）		

問 25 父親は、週平均で家事・育児に関して一日にどのくらい行っていますか。【数字をご記入ください】

[平日]

家事 1日あたり <input type="text"/> <input type="text"/> 時間 <input type="text"/> <input type="text"/> 分	育児 1日あたり <input type="text"/> <input type="text"/> 時間 <input type="text"/> <input type="text"/> 分
---	---

[休日]

家事 1日あたり <input type="text"/> <input type="text"/> 時間 <input type="text"/> <input type="text"/> 分	育児 1日あたり <input type="text"/> <input type="text"/> 時間 <input type="text"/> <input type="text"/> 分
---	---

問 26 父親の子育てへの参画を進めるために必要なことは何だと思えますか。【3つまで〇】

<ul style="list-style-type: none"> 1 夫婦や家族間でのコミュニケーション 2 男性自身の意識改革（子育ての楽しさや大変さへの理解） 3 職場の上司や同僚の理解の促進 4 長時間労働の是正 5 勤務体系の多様化 6 休暇の取得促進 7 育児休業の取得（特に産後8週間以内） 8 社会全体の気運醸成 9 乳児健診等の休日実施など参加しやすい行政サービス 10 男性トイレのおむつ替え設備など子育てしやすい環境整備 11 男性が育児等を行うためのネットワークづくり 12 学校在学中における家事・育児に関する教育の充実 13 わからない 14 その他（ <input type="text"/> ）
--

アンケートはあと少しです。
最後までよろしくをお願いします。



5 子育て支援サービスの認知度・利用度について

問 27 下記のサービスを知っていたり、これまでに利用したことはありますか。サービスごとに、A、B、Cの「はい」、「いいえ」のどちらかに○をつけてください。
また、下記のサービスのうち、妊娠中から知っておきたかったものがあれば、Dの「はい」に○をつけてください。

サービスの種類	A 知っていますか 「1 はい」→B、Cへ 「2 いいえ」→Cへ	B 利用していますか 又は 利用したことが ありますか	C 今後も(は) 利用したいですか 又は 必要時に利用 したいですか	D 妊娠中から 知って おきたかった
	①おおいた子育てほっとクーポン※ ²	1 はい 2 いいえ	1 はい 2 いいえ	1 はい 2 いいえ
②おおいた子育て応援パスポート※ ³	1 はい 2 いいえ	1 はい 2 いいえ	1 はい 2 いいえ	1 はい
③地域子育て支援拠点※ ¹ (子育て支援センター・こどもルームなど)	1 はい 2 いいえ	1 はい 2 いいえ	1 はい 2 いいえ	1 はい
④病児保育※ ⁴	1 はい 2 いいえ	1 はい 2 いいえ	1 はい 2 いいえ	1 はい
⑤一時預かり※ ⁵	1 はい 2 いいえ	1 はい 2 いいえ	1 はい 2 いいえ	1 はい
⑥大分県子ども救急電話相談※ ⁶	1 はい 2 いいえ	1 はい 2 いいえ	1 はい 2 いいえ	1 はい
⑦いつでも子育てほっとライン※ ⁷	1 はい 2 いいえ	1 はい 2 いいえ	1 はい 2 いいえ	1 はい
⑧ファミリー・サポート・センター※ ⁸	1 はい 2 いいえ	1 はい 2 いいえ	1 はい 2 いいえ	1 はい
⑨ホームスタート※ ⁹	1 はい 2 いいえ	1 はい 2 いいえ	1 はい 2 いいえ	1 はい
⑩ショートステイ※ ¹⁰	1 はい 2 いいえ	1 はい 2 いいえ	1 はい 2 いいえ	1 はい
⑪就学援助制度※ ¹¹	1 はい 2 いいえ	1 はい 2 いいえ	1 はい 2 いいえ	1 はい
⑫産後ケア事業※ ¹²	1 はい 2 いいえ	1 はい 2 いいえ	1 はい 2 いいえ	1 はい
⑬おおいた妊娠ヘルプセンター※ ¹³	1 はい 2 いいえ	1 はい 2 いいえ	1 はい 2 いいえ	1 はい
⑭おおいた不妊・不育相談センター※ ¹⁴ (hopeful)	1 はい 2 いいえ	1 はい 2 いいえ	1 はい 2 いいえ	1 はい

※1 「地域子育て支援拠点」

子育て中の親子が気軽に集い、相互交流や子育ての不安・悩みを相談できる場です。設置している市町村によって、「子育て支援センター」、「子どもルーム」、「ひろば」などの名称で呼ばれています。

※2 「おおいた子育てほっとクーポン」

3歳の誕生日の前日まで子育て支援サービスに使えるクーポンを出生時に市町村の子育て支援窓口で配布している事業です。

※3 「おおいた子育て応援パスポート」

子育て中や妊娠中の方が、「子育て応援店」でパスポートを提示すると、お店・施設が独自に提供する商品の割引やサービスなど様々な特典が受けられる事業です。

※4 「病児保育」

病気や病気の回復期で、保育所などでの保育が困難な子どもを病院などで預かることです。

※5 「一時預かり」

冠婚葬祭、保護者の育児疲れや病気等のため、一時的に家庭での子育てが困難になったときに、子どもを日中、保育所等で預かることです。

※6 「大分県こども救急電話相談」（電話：#8000または097-503-8822）

こどもが病気やケガで心配なときや、病院へ行った方が良いかどうか判断に迷ったときなどに、看護師が相談に応じる県の電話相談。

受付時間：月曜日～土曜日は午後7時から翌朝8時まで

日曜・祝日は、午前9時から午後5時までと午後7時から翌朝8時までです。

※7 「いつでも子育てほっとライン」（電話：0120-462-110）

子育てに関する悩みを受け付ける県の電話相談。24時間365日相談に応じています。

※8 「ファミリー・サポート・センター」

保護者の病気や買い物等の用事の際に地域の人たちが会員制で有料で子育てを助け合う制度です。

※9 「ホームスタート」

未就学児がいる家庭に、研修を受けた地域の子育て経験者が、週に1回2時間程度、無料で訪問し、「傾聴」（親の気持ちを受け止めて話を聴くこと）と「協働」（親と一緒に家事や育児、外出などをする）をする新しい家庭訪問型子育て支援ボランティアのしくみです。

※10 「ショートステイ」

保護者の病気など一時的に家庭での子育てが困難になったときに、児童養護施設などにおいて、子どもを宿泊により預かることです。（原則7日以内）

※11 「就学援助制度」

経済的な理由で小中学校や義務教育学校への就学が困難な児童・生徒の保護者の方に、学用品費の一部や給食費などを援助するものです。

※12 「産後ケア事業」

出産後間もない時期に、産科医療機関や助産所で、宿泊やデイサービスを利用し、お母さんの心身のケアや育児サポートを行うものです。

※13 「おおいた妊娠ヘルプセンター」

妊娠・出産や心身の健康など、妊娠に関連する相談を受け付けています。

相談方法：メール（随時）、電話（開所時間内）、面接（開所時間内）

電話番号：0120-241-783 メール：ninsin-783@sage.ocn.ne.jp

開所時間：水曜日～日曜日 午前11時30分～午後7時（年末年始を除く）

※14 「おおいた不妊・不育相談センター（hopeful）」

不妊や不育・妊活に関する医学的・専門的な相談や心の悩み等について、医師・助産師等の専門家が相談に応じています。

相談方法：メール（随時）、電話（開所時間内）、来所（事前予約が必要）

電話番号：097-586-6368、080-1542-3268 メール：hopeful@oita-u.ac.jp

開所時間：火曜日～金曜日 午後12時～午後8時

土曜日 午後12時～午後6時

問 29 子育て支援施策に関するご意見やその他のご意見・ご要望がありましたら、自由に記入してください。

お手数ですが、今一度記入漏れがないかご確認ください。
ご協力ありがとうございました。
同封の返信用封筒に入れて、11月19日(金)までに投函してください。
(切手は不要です)



小学生用

子ども・子育て県民意識調査

いただいた回答は、大分県の子ども・子育て支援施策の検討に利用します。

回答時間は10～15分程度です。
ご協力をお願いいたします。



【調査票ご記入にあたってのお願い】

- 1 このアンケート調査は、封筒のあて名のお子さんの保護者の方がご記入ください。
- 2 特にことわりのある場合以外は、封筒のあて名のお子さんについてご記入ください。
- 3 回答は、選択肢の番号に○をつけてお選びいただく場合と、数字などを記入していただく場合があります。選択肢の場合、お選びいただく数が設問によって異なりますので注意書きに従ってください。該当する回答がない場合でも、一番近いと思われるものを必ず選択してください。
- 4 回答方法は、この調査票、またはインターネットの2種類あります。
- 5 調査票でご回答いただく場合は、同封の返信用封筒に、ご回答いただいたこの調査票を三つ折りにして入れ、切手を貼らずに投函してください。
- 6 インターネットでご回答いただく場合は、下記 URL または QR コードから回答ページにアクセスしてください。

【回答用 URL】

<https://www.egov-oita.pref.oita.jp/THvUkXYz>



インターネットでの回答には、この表紙右上に記載の6ケタの調査識別番号の入力が必要です。この番号は、重複回答を防ぐために活用するものでランダムに割り振られており、回答者個人と結びついていません。

- 7 調査票の投函及びインターネットの回答は、いずれも **11月19日(金)** までをお願いいたします。（インターネットでご回答いただいた方は、調査票の返送は不要です。）

この調査についてご不明な点やご質問がありましたら、お手数ですが下記までお問い合わせください。

【問い合わせ先】



おおいた子育て支援

大分県福祉保健部 こども未来課 こども企画班

直通電話：097-506-2718

受付時間：月～金曜日（祝日を除く）8時30分～17時15分

QRコードは(株)デンソーウェーブの登録商標です

1 あて名のお子さんご家族の状況について

問1 どちらの市町村にお住まいですか。【1つに〇】

1 大分市	2 別府市	3 中津市	4 日田市
5 佐伯市	6 臼杵市	7 津久見市	8 竹田市
9 豊後高田市	10 杵築市	11 宇佐市	12 豊後大野市
13 由布市	14 国東市	15 姫島村	16 日出町
17 九重町	18 玖珠町		

問2 (1) この調査にご回答いただいている方はどなたですか。お子さんからみた関係でお答えください。【1つに〇】

1 父親	2 母親	3 その他 ()
------	------	-----------

(2) あなたの年齢を教えてください【1つに〇】

1 20歳未満	2 20歳～24歳	3 25歳～29歳
4 30歳～34歳	5 35歳～39歳	6 40歳～44歳
7 45歳～49歳	8 50歳～54歳	9 55歳以上

問3 あて名のお子さんの学年を記入してください。

小学校	<input type="text"/>	年生
-----	----------------------	----

問4 あて名のお子さんを含め、お子さんは何人いますか。2人以上いる場合は、末子の年齢(令和3年4月1日現在の年齢)を記入してください。(※末子：最後に生まれた子)

<input type="text"/>	人	末子の年齢	<input type="text"/>	歳
----------------------	---	-------	----------------------	---

問5 あて名のお子さんと父母及び祖父母との同居・近居(概ね30分以内程度で行き来できる範囲)の状況について、お子さんからみた関係でお答えください。【あてはまる番号すべてに〇】
該当しない場合は、〇を付けなくて結構です。

【父】	1 同居	2 近居
【母】	1 同居	2 近居
【父方祖父】	1 同居	2 近居
【父方祖母】	1 同居	2 近居
【母方祖父】	1 同居	2 近居
【母方祖母】	1 同居	2 近居

問6 家庭内で、あて名のお子さんの身の回りの世話などを主に行っている方はどなたですか。
お子さんからみた関係でお答えください。【1つに〇】

1 主に父親 2 主に母親 3 主に祖父母 4 その他（ ）

2 少子化・子育てに対する意識について

問7 あなたの理想とする子どもの数は何人ですか。【1つに〇】

1 1人 2 2人 3 3人 4 4人
5 5人以上 6 わからない 7 子どもをほしいとは思わない

問8 あなたが実際に予定している子どもの数は何人ですか。現在いるお子さんの数と今後予定している子どもの数を合わせた数をお答えください。【1つに〇】

1 1人 2 2人 3 3人 4 4人
5 5人以上 6 わからない 7 子どもをほしいとは思わない

問9 問7及び問8で「理想」よりも「予定」の子ども数の方が少なかった方にお伺いします。
その他の方は問10に進んでください。

その理由として何があげられますか。【3つまで〇】

- 1 子育てや教育にお金がかかりすぎるから
- 2 自分の仕事（勤めや家業）が忙しいから
- 3 家が狭いから
- 4 高年齢で生むのはいやだから
- 5 欲しいけれどもできないから
- 6 健康上の理由から
- 7 これ以上、育児の心理的、肉体的負担に耐えられないから
- 8 夫婦の一方に家事・育児の負担がかたよっているから
- 9 一番末の子が夫（妻）の定年退職までに成人してほしいから
- 10 夫（妻）が望まないから
- 11 子どもがのびのび育つ社会環境ではないから
- 12 自分や夫婦の生活を大切にしたいから
- 13 その他（ ）

問 15 子育てに関する情報の入手経路として希望するものは何ですか。【3つまで〇】

1 親族（親・きょうだいなど）	2 近所の人・地域の知人・友人
3 職場の人・サークルの仲間	4 学校・保育所・幼稚園
5 産婦人科・小児科	6 児童館・地域子育て支援拠点
7 民生児童委員・主任児童委員	8 教育センター・家庭相談室
9 役所・保健所	10 県ホームページなど
11 市町村のホームページ、広報など	12 テレビ・ラジオ
13 新聞	14 育児書や子育て雑誌など
15 インターネット	
16 SNS（よく利用する SNS 名：	）
17 子育て関連アプリ（アプリの名称：	）
18 特にない	
19 その他（	）

問 16 子育てに関する情報の入手経路として充実してほしいものは何ですか。（自由記載）

--

問 17 子育てに関する情報について、これまでに入手したかったが入手できなかった、または、情報内容が不足していたものはありますか。（自由記載）

--

問 18 子育てにかかる費用において、最も負担が大きいと感じているものは何ですか。

【1つに〇】

1 食費	2 衣類費	3 居住費
4 日用品費	5 医療費（予防接種等）	6 習い事、お稽古費用
7 負担があると感じていない		
8 その他（		）

問 19 あなたのご家庭では、お子さんが生まれてからこれまでに電気、ガス、水道料等の未払いの経験がありますか。【1つに〇】

1 ある	2 ない
------	------

問 20 あなたのご家庭では、お子さんが生まれてからこれまでに必要な食料または衣服が買えなかったことがありますか。【1つに〇】

1 ある	2 ない
------	------

4 子育てと仕事の両立について



問 21 現在の就労状況を（自営業、家族従業者含む）お伺いします。【1つに〇】

※ひとり親家庭の方は、該当する項目のみ回答してください。

父 親	母 親
1 就労している（フルタイム）	1 就労している（フルタイム）
2 就労している （フルタイムだが育休・介護休業中）	2 就労している （フルタイムだが育休・介護休業中）
3 就労している （パートタイム、アルバイト等）	3 就労している （パートタイム、アルバイト等）
4 以前は就労していたが、 現在は就労していない	4 以前は就労していたが、 現在は就労していない
5 これまでに就労した ことがない	5 これまでに就労した ことがない

問 22 へ
8 ページ
の問 24
へ

問 22 問 21 で「1」～「4」（現在就労している、または以前就労していた）に〇を付けた方にお伺い
します。その他の方は問 24 に進んでください。

※ひとり親家庭の方は、該当する項目のみ回答してください。

（1）これまでに、あなたのお子さんについて、『育児休業制度』を利用したことがありますか。
複数のお子さんについて育児休業制度を利用した場合は、一番最近利用した際の状況でお答
えください。【1つに〇】 ※産前・産後休暇は含みません。

父 親	母 親
1 利用した [利用期間] □ 歳 □ ヶ月～ □ 歳 □ ヶ月	1 利用した [利用期間] □ 歳 □ ヶ月～ □ 歳 □ ヶ月
2 利用しなかった	2 利用しなかった
3 育児休業制度がない（知らない）ので 利用できなかった	3 育児休業制度がない（知らない）ので 利用できなかった
4 既に退職していたので利用していない	4 既に退職していたので利用していない

(2) これまでに、あなたのお子さんについて、『育児短時間勤務制度』を利用したことがありますか。複数のお子さんについて育児短時間勤務制度を利用した場合は、一番最近利用した際の状況でお答えください。【1つに○】

父親	母親
1 利用した [利用期間] <input type="text"/> 歳 <input type="text"/> ヶ月～ <input type="text"/> 歳 <input type="text"/> ヶ月	1 利用した [利用期間] <input type="text"/> 歳 <input type="text"/> ヶ月～ <input type="text"/> 歳 <input type="text"/> ヶ月
2 利用しなかった	2 利用しなかった
3 育児短時間勤務制度がない（知らない）ので利用できなかった	3 育児短時間勤務制度がない（知らない）ので利用できなかった
4 既に退職していたので利用していない	4 既に退職していたので利用していない

問 23 (1) あなたや配偶者の職場は子育てに対し理解がある（または理解があった）と感じますか。【1つに○】

父親	母親
1 十分に感じる } → (2) へ 2 まあまあ感じる } 3 あまり感じない } → (3) へ 4 まったく感じない }	1 十分に感じる } → (2) へ 2 まあまあ感じる } 3 あまり感じない } → (3) へ 4 まったく感じない }

(2) (1)で「1」または「2」に○を付けた方にお伺いします。

職場の理解があると感じる理由について教えてください。(自由記載)

父親	母親

(3) (1)で「3」または「4」に○を付けた方にお伺いします。

職場の理解があると感じない理由について教えてください。(自由記載)

父親	母親

次の問 24 から問 27 は、ひとり親家庭の方は、記入の必要はありません。
ひとり親家庭の方は、10 ページの問 28 に進んでください。

問 24 父親・母親の子育てに関する役割分担に関して理想と現実の姿をお伺いします。

父親・母親別々にお答えください。【理想と現実それぞれ1つに○】

【あて名のお子さんのお父さんがお答えください】

理 想	現 実
1 もっぱら妻が行う	1 もっぱら妻が行っている
2 主に妻が行うが、夫も手伝う	2 主に妻が行うが、夫も手伝っている (分担割合：夫 割、妻 割)
3 妻も夫も同じように行う	3 妻も夫も同じように行っている
4 主に夫が行うが、妻も手伝う	4 主に夫が行うが、妻も手伝っている (分担割合：夫 割、妻 割)
5 もっぱら夫が行う	5 もっぱら夫が行っている

【あて名のお子さんのお母さんがお答えください】

理 想	現 実
1 もっぱら妻が行う	1 もっぱら妻が行っている
2 主に妻が行うが、夫も手伝う	2 主に妻が行うが、夫も手伝っている (分担割合：夫 割、妻 割)
3 妻も夫も同じように行う	3 妻も夫も同じように行っている
4 主に夫が行うが、妻も手伝う	4 主に夫が行うが、妻も手伝っている (分担割合：夫 割、妻 割)
5 もっぱら夫が行う	5 もっぱら夫が行っている

問 25 あて名のお子さんの誕生から現在まで、日常的に父親は家事・育児のどの分野を分担してきましたか（分担していますか）。【家事と育児それぞれあてはまる番号すべてに○】

【家事】

1 ゴミ出し（ゴミ集め・分別含む）	2 日常の買い物	3 部屋の掃除
4 洗濯	5 料理	6 風呂洗い
7 食後の片付け	8 ほとんど何もしていない	9 その他（ ）

【育児】

1 お風呂に入れる	2 遊び相手をする	3 ミルクを飲ませる
4 ご飯を食べさせる	5 おむつを替える	6 寝かしつける
7 保育所などの送迎	8 妻と子育てについて話し合う	
9 運動会など保育所・学校等行事への参加		
10 PTA や子供会などの役員をする		
11 病気の時の通院		
12 ほとんど何もしていない		
13 その他（ ）		

5 子育て支援サービスの認知度・利用度について

問 28 下記のサービスを知っていたり、これまでに利用したことはありますか。サービスごとに、A、B、Cの「はい」、「いいえ」のどちらかに○をつけてください。
また、下記のサービスのうち、妊娠中から知っておきたかったものがあれば、Dの「はい」に○をつけてください。

サービスの種類	A 知っていますか 「1 はい」→B、Cへ 「2 いいえ」→Cへ	B 利用していますか 又は 利用したことが ありますか	C 今後も(は) 利用したいですか 又は 必要時に利用 したいですか	D 妊娠中から 知って おきたかった
	①おおいた子育てほっとクーポン※ ²	1 はい 2 いいえ	1 はい 2 いいえ	1 はい 2 いいえ
②おおいた子育て応援パスポート※ ³	1 はい 2 いいえ	1 はい 2 いいえ	1 はい 2 いいえ	1 はい
③地域子育て支援拠点※ ¹ (子育て支援センター・こどもルームなど)	1 はい 2 いいえ	1 はい 2 いいえ	1 はい 2 いいえ	1 はい
④病児保育※ ⁴	1 はい 2 いいえ	1 はい 2 いいえ	1 はい 2 いいえ	1 はい
⑤一時預かり※ ⁵	1 はい 2 いいえ	1 はい 2 いいえ	1 はい 2 いいえ	1 はい
⑥大分県子ども救急電話相談※ ⁶	1 はい 2 いいえ	1 はい 2 いいえ	1 はい 2 いいえ	1 はい
⑦いつでも子育てほっとライン※ ⁷	1 はい 2 いいえ	1 はい 2 いいえ	1 はい 2 いいえ	1 はい
⑧ファミリー・サポート・センター※ ⁸	1 はい 2 いいえ	1 はい 2 いいえ	1 はい 2 いいえ	1 はい
⑨ホームスタート※ ⁹	1 はい 2 いいえ	1 はい 2 いいえ	1 はい 2 いいえ	1 はい
⑩ショートステイ※ ¹⁰	1 はい 2 いいえ	1 はい 2 いいえ	1 はい 2 いいえ	1 はい
⑪就学援助制度※ ¹¹	1 はい 2 いいえ	1 はい 2 いいえ	1 はい 2 いいえ	1 はい
⑫産後ケア事業※ ¹²	1 はい 2 いいえ	1 はい 2 いいえ	1 はい 2 いいえ	1 はい
⑬おおいた妊娠ヘルプセンター※ ¹³	1 はい 2 いいえ	1 はい 2 いいえ	1 はい 2 いいえ	1 はい
⑭おおいた不妊・不育相談センター※ ¹⁴ (hopeful)	1 はい 2 いいえ	1 はい 2 いいえ	1 はい 2 いいえ	1 はい

- ※1 「地域子育て支援拠点」
子育て中の親子が気軽に集い、相互交流や子育ての不安・悩みを相談できる場です。設置している市町村によって、「子育て支援センター」、「子どもルーム」、「ひろば」などの名称で呼ばれています。
- ※2 「おいた子育てほっとクーポン」
3歳の誕生日の前日まで子育て支援サービスに使えるクーポンを出生時に市町村の子育て支援窓口で配布している事業です。
- ※3 「おいた子育て応援パスポート」
子育て中や妊娠中の方が、「子育て応援店」でパスポートを提示すると、お店・施設が独自に提供する商品の割引やサービスなど様々な特典が受けられる事業です。
- ※4 「病児保育」
病気や病気の回復期で、保育所などでの保育が困難な子どもを病院などで預かることです。
- ※5 「一時預かり」
冠婚葬祭、保護者の育児疲れや病気等のため、一時的に家庭での子育てが困難になったときに、子どもを日中、保育所等で預かることです。
- ※6 「大分県こども救急電話相談」（電話：#8000または097-503-8822）
こどもが病気やケガで心配なときや、病院へ行った方が良いかどうか判断に迷ったときなどに、看護師が相談に応じる県の電話相談。
受付時間：月曜日～土曜日は午後7時から翌朝8時まで
日曜・祝日は、午前9時から午後5時までと午後7時から翌朝8時までです。
- ※7 「いつでも子育てほっとライン」（電話：0120-462-110）
子育てに関する悩みを受け付ける県の電話相談。24時間365日相談に応じています。
- ※8 「ファミリー・サポート・センター」
保護者の病気や買い物等の用事の際に地域の人たちが会員制で有料で子育てを助け合う制度です。
- ※9 「ホームスタート」
未就学児がいる家庭に、研修を受けた地域の子育て経験者が、週に1回2時間程度、無料で訪問し、「傾聴」（親の気持ちを受け止めて話を聴くこと）と「協働」（親と一緒に家事や育児、外出などをする）をする新しい家庭訪問型子育て支援ボランティアのしくみです。
- ※10 「ショートステイ」
保護者の病気など一時的に家庭での子育てが困難になったときに、児童養護施設などにおいて、子どもを宿泊により預かることです。（原則7日以内）
- ※11 「就学援助制度」
経済的な理由で小中学校や義務教育学校への就学が困難な児童・生徒の保護者の方に、学用品費の一部や給食費などを援助するものです。
- ※12 「産後ケア事業」
出産後間もない時期に、産科医療機関や助産所で、宿泊やデイサービスを利用し、お母さんの心身のケアや育児サポートを行うものです。
- ※13 「おいた妊娠ヘルプセンター」
妊娠・出産や心身の健康など、妊娠に関連する相談を受け付けています。
相談方法：メール（随時）、電話（開所時間内）、面接（開所時間内）
電話番号：0120-241-783 メール：ninsin-783@sage.ocn.ne.jp
開所時間：水曜日～日曜日 午前11時30分～午後7時（年末年始を除く）
- ※14 「おいた不妊・不育相談センター（hopeful）」
不妊や不育・妊活に関する医学的・専門的な相談や心の悩み等について、医師・助産師等の専門家が相談に応じています。
相談方法：メール（随時）、電話（開所時間内）、来所（事前予約が必要）
電話番号：097-586-6368、080-1542-3268 メール：hopeful@oita-u.ac.jp
開所時間：火曜日～金曜日 午後12時～午後8時
土曜日 午後12時～午後6時

6 地域の子育て環境について



問 29(1) あなたのお住まいの地域における子育ての環境や支援について満足していますか。

【1つに○】

- | | |
|--------------|-----------|
| 1 満足している | } → (2) ^ |
| 2 おおむね満足している | |
| 3 あまり満足していない | } → (3) ^ |
| 4 満足していない | |

(2) (1)で「1」または「2」と答えた方にお伺いします。

どういった点でそのように感じますか。【あてはまる番号すべてに○】

- | |
|--|
| 1 子育てを支援する施設やサービスが充実している |
| 2 医療費や保育料などの経済的支援が整っている |
| 3 地域の雰囲気子どもや子育て家庭に協力的である |
| 4 親子で気軽に出かけられる場所（居場所）がある |
| 5 子どもが安心して遊べる場所が多い |
| 6 地域で子育てを支援する設備（おむつ替えコーナー、幼児用便器、授乳室、乳幼児コーナー、道路の段差解消など）が整っている |
| 7 同年代の子どもが多い |
| 8 その他（ ） |

(3) (1)で「3」または「4」と答えた方にお伺いします。

どういった点でそのように感じますか。【あてはまる番号すべてに○】

- | |
|---|
| 1 子育てを支援する施設やサービスが不足している |
| 2 医療費や保育料などの経済的支援が不足している |
| 3 地域の雰囲気が子どもや子育て家庭に協力的でない |
| 4 親子で気軽に出かけられる場所（居場所）がない |
| 5 子どもが安心して遊べる場所が少ない |
| 6 地域で子育てを支援する設備（おむつ替えコーナー、幼児用便器、授乳室、乳幼児コーナー、道路の段差解消など）が整っていない |
| 7 同年代の子どもが少ない |
| 8 その他（ ） |

問 30 子育て支援施策に関するご意見やその他のご意見・ご要望がありましたら、自由に記入してください。

お手数ですが、今一度記入漏れがないかご確認ください。
ご協力ありがとうございました。
同封の返信用封筒に入れて、11月19日(金)までに投函してください。
(切手は不要です)

