

様式第二号の九(第八条の四の六関係)

(第1面)

産業廃棄物処理計画実施状況報告書

2021年 6月 25日

大分県知事 広瀬 勝貞 殿

提出者 〒877-0054

住 所 大分県日田市大字高瀬6979

氏 名 サッポロビール株式会社 九州日田工場
工場長 下田 智紀

(法人にあつては、名称及び代表者の氏名)

電話番号 0973-25-1111

廃棄物の処理及び清掃に関する法律第12条第10項の規定に基づき、2020年度の産業廃棄物処理計画の実施状況を報告します。

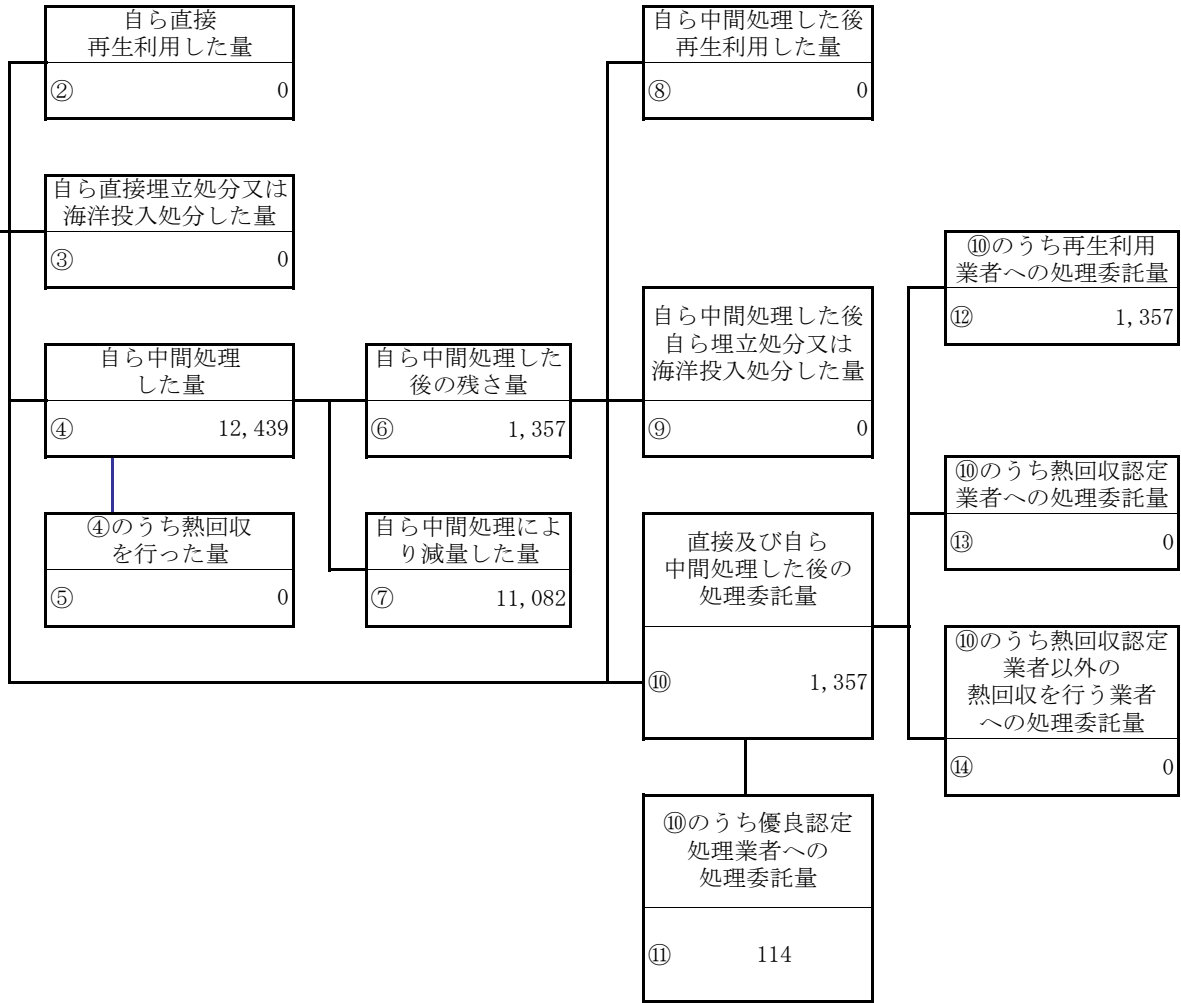
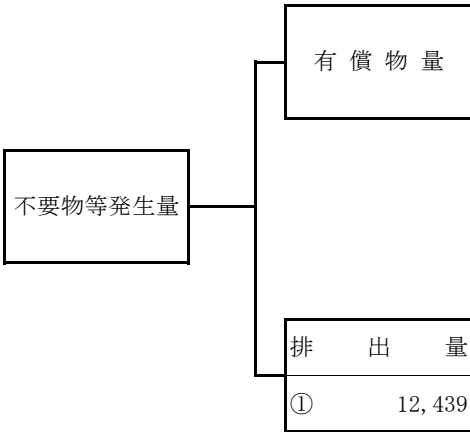
事業場の名称	サッポロビール株式会社 九州日田工場
事業場の所在地	大分県日田市大字高瀬6979
事業の種類	飲料・たばこ・飼料製造業—酒類製造業—ビール製造業[1022]
産業廃棄物処理計画における計画期間	2020年4月1日から2021年3月31日まで

産業廃棄物処理計画における目標値

項目	目標値	項目	目標値
排出量	廃プラスチック類：15 汚泥：11,911 木くず：15 t 汚泥(グリストラップ)：3 ガラス・陶磁器くず：0.2	全処理委託量	廃プラスチック類：15 汚泥：1,391 木くず：15 t 汚泥(グリストラップ)：3 ガラス・陶磁器くず：0.2
自ら再生利用を行う産業廃棄物の量	廃プラスチック類：0 汚泥：0 木くず：0 t 汚泥(グリストラップ)：0 ガラス・陶磁器くず：0	優良認定処理業者への処理委託量	廃プラスチック類：12 汚泥：118.7 木くず：0 t 汚泥(グリストラップ)：0 ガラス・陶磁器くず：0.2
自ら熱回収を行う産業廃棄物の量	廃プラスチック類：0 汚泥：0 木くず：0 t 汚泥(グリストラップ)：0 ガラス・陶磁器くず：0	再生利用業者への処理委託量	廃プラスチック類：12 汚泥：1391 木くず：15 t 汚泥(グリストラップ)：3 ガラス・陶磁器くず：0.2
自ら中間処理により減量する産業廃棄物の量	廃プラスチック類：0 汚泥：10,520 木くず：0 t 汚泥(グリストラップ)：0 ガラス・陶磁器くず：0	認定熱回収業者への処理委託量	廃プラスチック類：0 汚泥：0 木くず：0 t 汚泥(グリストラップ)：0 ガラス・陶磁器くず：0
自ら埋立処分又は海洋投入処分を行う産業廃棄物の量	廃プラスチック類：0 汚泥：0 木くず：0 t 汚泥(グリストラップ)：0 ガラス・陶磁器くず：0	認定熱回収業者以外の熱回収を行う業者への処理委託量	廃プラスチック類：0 汚泥：0 木くず：0 t 汚泥(グリストラップ)：0 ガラス・陶磁器くず：0
※事務処理欄			

計画の実施状況

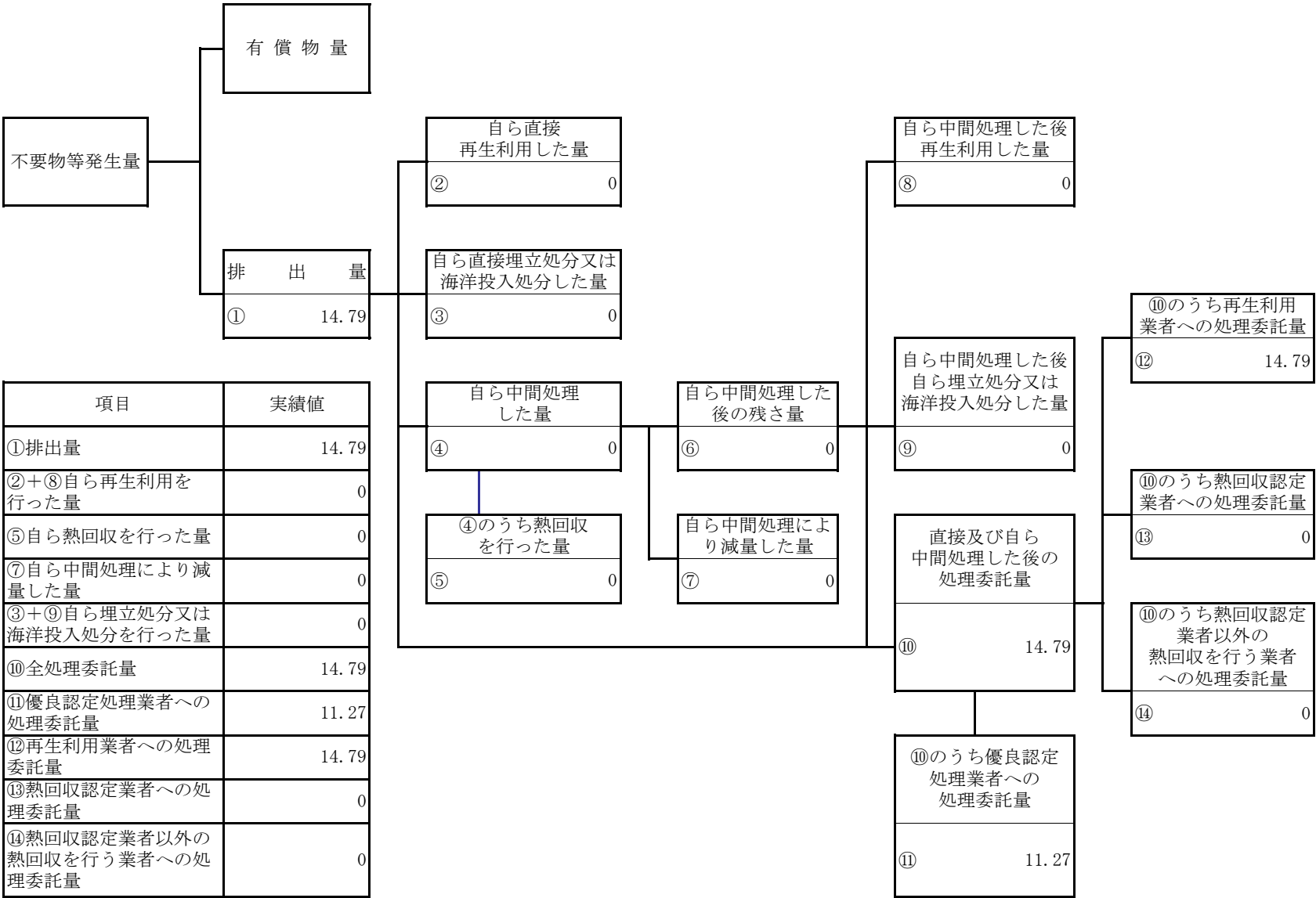
(産業廃棄物の種類：汚泥)



項目	実績値
①排出量	12,439
②+⑧自ら再生利用を行った量	0
⑤自ら熱回収を行った量	0
⑦自ら中間処理により減量した量	11,082
③+⑨自ら埋立処分又は海洋投入処分を行った量	0
⑩全処理委託量	1,357
⑪優良認定処理業者への処理委託量	114
⑫再生利用業者への処理委託量	1,357
⑬熱回収認定業者への処理委託量	0
⑭熱回収認定業者以外の熱回収を行う業者への処理委託量	0

計画の実施状況

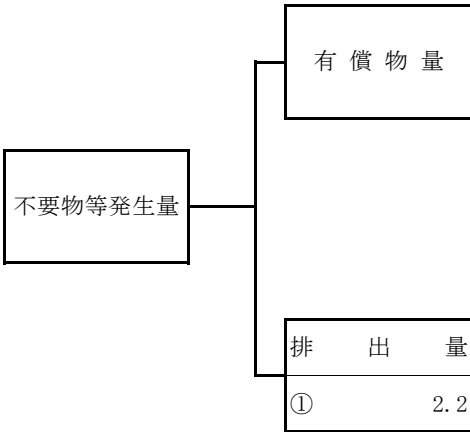
(産業廃棄物の種類：廃プラ)



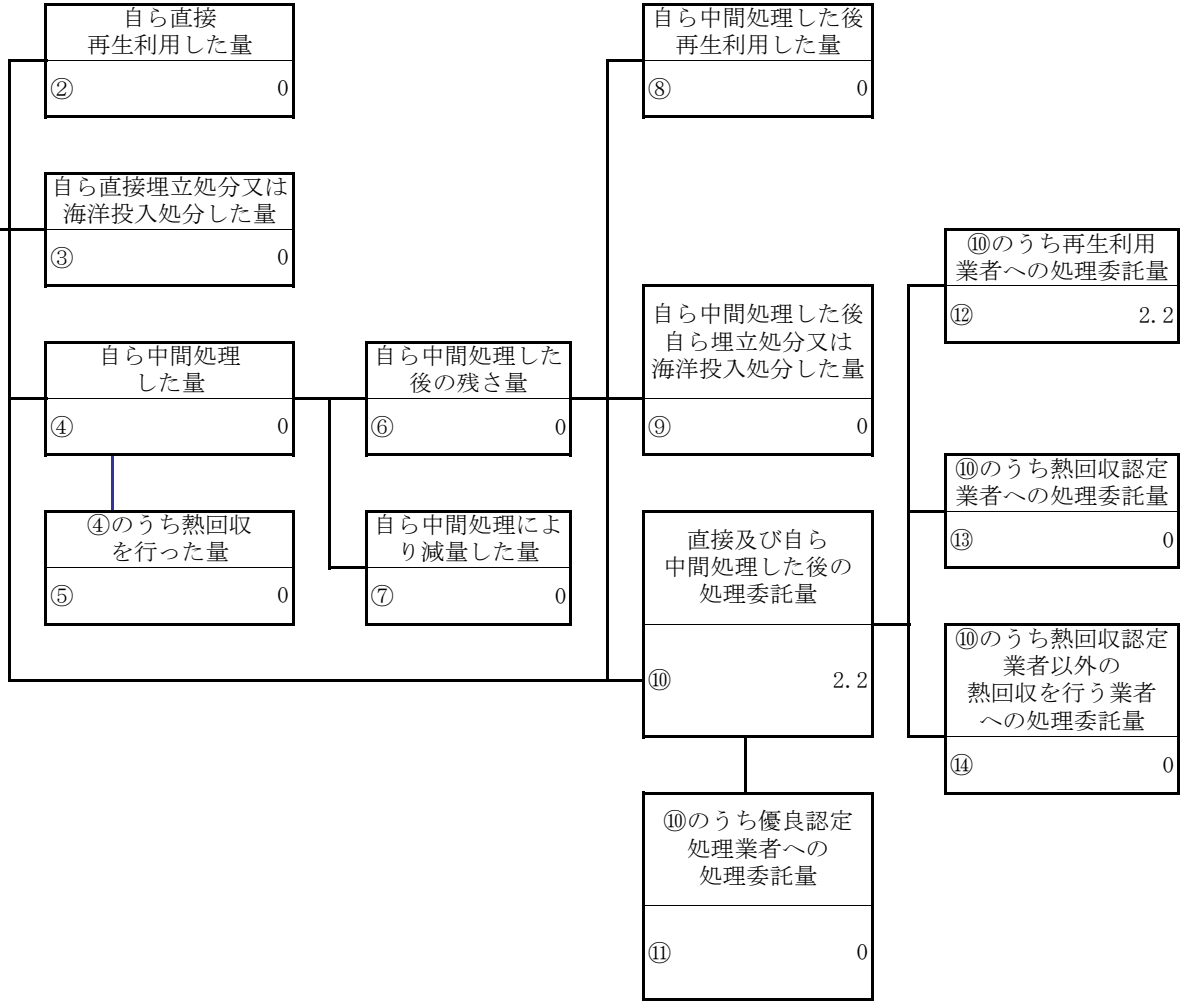
項目	実績値
①排出量	14.79
②+⑧自ら再生利用を行った量	0
⑤自ら熱回収を行った量	0
⑦自ら中間処理により減量した量	0
③+⑨自ら埋立処分又は海洋投入処分を行った量	0
⑩全処理委託量	14.79
⑪優良認定処理業者への処理委託量	11.27
⑫再生利用業者への処理委託量	14.79
⑬熱回収認定業者への処理委託量	0
⑭熱回収認定業者以外の熱回収を行う業者への処理委託量	0

計画の実施状況

(産業廃棄物の種類：汚泥 (グリストラップ))



項目	実績値
①排出量	2.2
②+⑧自ら再生利用を行った量	0
⑤自ら熱回収を行った量	0
⑦自ら中間処理により減量した量	0
③+⑨自ら埋立処分又は海洋投入処分を行った量	0
⑩全処理委託量	2.2
⑪優良認定処理業者への処理委託量	0
⑫再生利用業者への処理委託量	2.2
⑬熱回収認定業者への処理委託量	0
⑭熱回収認定業者以外の熱回収を行う業者への処理委託量	0



計画の実施状況

(産業廃棄物の種類：ガラス・陶磁器くず)

不要物等発生量

有償物量

排出量

項目	実績値
①排出量	0.07
②+⑧自ら再生利用を行った量	0
⑤自ら熱回収を行った量	0
⑦自ら中間処理により減量した量	0
③+⑨自ら埋立処分又は海洋投入処分を行った量	0
⑩全処理委託量	0.07
⑪優良認定処理業者への処理委託量	0.07
⑫再生利用業者への処理委託量	0.07
⑬熱回収認定業者への処理委託量	0
⑭熱回収認定業者以外の熱回収を行う業者への処理委託量	0

自ら直接再生利用した量
② 0

自ら直接埋立処分又は海洋投入処分した量
③ 0

自ら中間処理した量
④ 0

④のうち熱回収を行った量
⑤ 0

自ら中間処理した後の残さ量
⑥ 0

自ら中間処理により減量した量
⑦ 0

自ら中間処理した後再生利用した量
⑧ 0

自ら中間処理した後自ら埋立処分又は海洋投入処分した量
⑨ 0

直接及び自ら中間処理した後の処理委託量
⑩ 0.07

⑩のうち優良認定処理業者への処理委託量
⑪ 0.07

⑩のうち再生利用業者への処理委託量
⑫ 0.07

⑩のうち熱回収認定業者への処理委託量
⑬ 0

⑩のうち熱回収認定業者以外の熱回収を行う業者への処理委託量
⑭ 0

計画の実施状況

(産業廃棄物の種類：木くず)

不要物等発生量

有償物量

排出量

項目	実績値
①排出量	4.62
②+⑧自ら再生利用を行った量	0
⑤自ら熱回収を行った量	0
⑦自ら中間処理により減量した量	0
③+⑨自ら埋立処分又は海洋投入処分を行った量	0
⑩全処理委託量	4.62
⑪優良認定処理業者への処理委託量	4.62
⑫再生利用業者への処理委託量	4.62
⑬熱回収認定業者への処理委託量	0
⑭熱回収認定業者以外の熱回収を行う業者への処理委託量	0

自ら直接再生利用した量
② 0

自ら直接埋立処分又は海洋投入処分した量
③ 0

自ら中間処理した量
④ 0

④のうち熱回収を行った量
⑤ 0

自ら中間処理した後の残さ量
⑥ 0

自ら中間処理により減量した量
⑦ 0

自ら中間処理した後再生利用した量
⑧ 0

自ら中間処理した後自ら埋立処分又は海洋投入処分した量
⑨ 0

直接及び自ら中間処理した後の処理委託量
⑩ 4.62

⑩のうち優良認定処理業者への処理委託量
⑪ 4.62

⑩のうち再生利用業者への処理委託量
⑫ 4.62

⑩のうち熱回収認定業者への処理委託量
⑬ 0

⑩のうち熱回収認定業者以外の熱回収を行う業者への処理委託量
⑭ 0