

平成30年度

# 大分県学校要覧

市町村別学校一覽  
児童・生徒数級数

大分県教育委員会

## ま え が き

大分県教育委員会では、社会情勢や教育情勢の変化を踏まえ、子どもたちが変化の激しい困難な時代を生き抜く力と意欲を高める「教育県大分」の創造に取り組んでいます。

子どもたちの意欲を伸ばし、信頼される学校づくりを進め、子どもの安全、安心が確保できるよう一層の教育環境の向上に努めて参ります。

この「大分県学校要覧」が、本県教育行政を推進する上での基礎資料として、広くご活用いただければ幸いです。

令和2年1月

大分県教育庁教育財務課長

## 利 用 上 の 注 意

「大分県学校要覧」は、大分県が実施した「学校統計」及び大分県教育委員会の調査資料をもとに作成しています。

# 目 次

## 総 括

1 学校現況 .....	1
2 公立小・中学校の児童・生徒数の推移 .....	1
3 市町村別公立小・中学校数 .....	2
4 市町村別公立小・中学校児童・生徒数 .....	2
5 平成 29 年 3 月高等学校入学者選抜 志願者・受験者・合格者 .....	3
6 大分県公立高等学校の配置状況 .....	4
7 高等学校学科改編、新設一覧表 .....	5
8 普通科におけるコースの設置状況 .....	6
9 新設校、廃止校及び休校等一覧表 .....	7

## 統 計 表

### 小 学 校

1 学校別学級数、児童数 .....	9
--------------------	---

### 中 学 校

2 学校別学級数、生徒数 .....	14
--------------------	----

### 高等学校(全日制)

3 学校別学級数、入学定員及び生徒数 .....	18
4 学科別学年別生徒数(本科・公立) .....	19
5 小学科別学年別生徒数(公立) .....	20

### 高等学校(定時制)

6 学校別学級数、入学定員及び生徒数 .....	24
7 学科別学年別生徒数 .....	25
8 工業に関する学科(再掲) .....	26

### 高等学校(通信制)

9 学校別学科数及び生徒数 .....	27
---------------------	----

### 特別支援学校

10 学校別学級数及び在学者数 .....	28
-----------------------	----

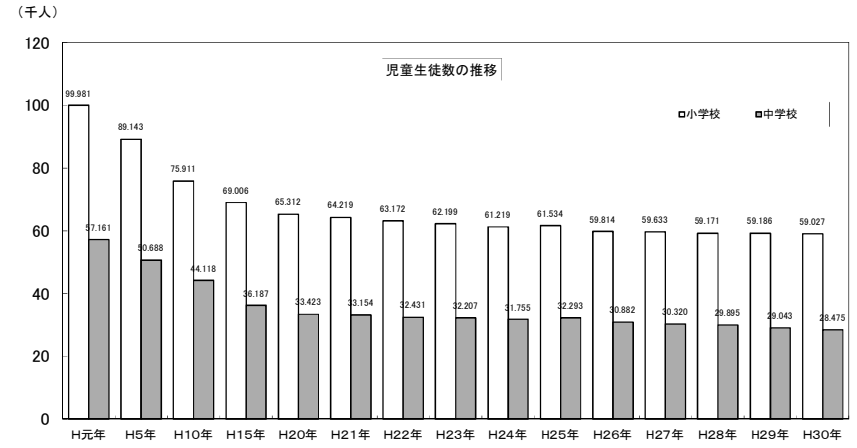
# 総括

1 学校現況

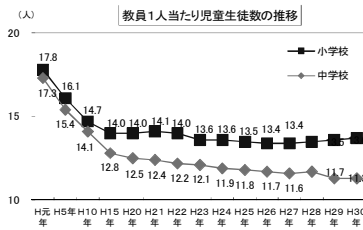
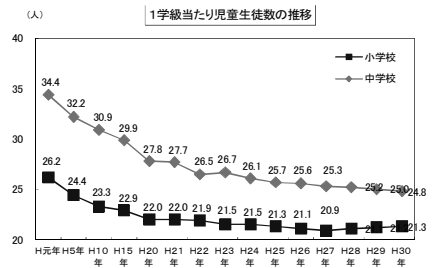
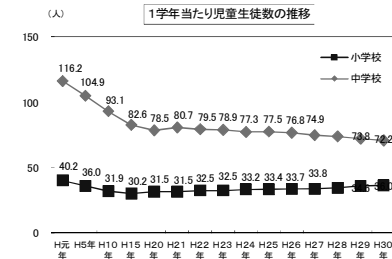
平成30年5月1日現在

学校別	国・公・私立別	学校数		教員数	児童生徒数	学級数	
		本校	分校				
小学校	国立	1		26	623	18	
	公立	262	8	4,261	58,316	2,744	
	私立	1		16	294	12	
	計	264	8	4,303	59,233	2,774	
中学校	国立	1		22	476	12	
	公立	131	2	2,497	28,144	1,135	
	私立	4		56	753	25	
	計	136	2	2,575	29,373	1,172	
義務教育学校	公立	1		63	1,042	39	
高等学校	公立	全日制	37	3	-	21,470	562
		定時制	4		-	570	44
		通信制	1		-	547	
	計	42	3	2,016	22,587	606	
	私立	全日制	14		687	9,289	
		通信制					
計	14		687	9,289			
特別支援学校	国立	1		-	60	12	
	公立	14	2	-	1,346	394	
	計	15	2	1,005	1,406	406	

2 公立小・中学校の児童生徒数の推移



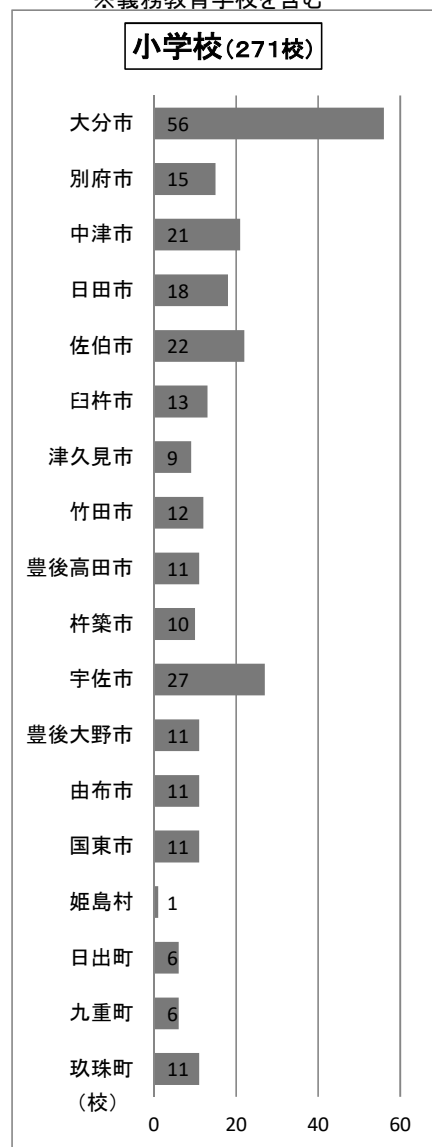
注)小・中学生数は、義務教育学校(碩田学園(大分市))の生徒について、該当する学年(小711、中331)を合算する。



注)義務教育学校(碩田学園(大分市))は、全体教員数のみ公表のため不算入



### 3 市町村別公立小・中学校数(平成30年5月1日現在)

※義務教育学校を含む



### 4 市町村別公立小・中学校児童生徒数(平成30年5月1日現在)

※義務教育学校を含む



5 平成30年3月大分県公立高等学校入学者選抜、志願者・受験者・合格者(学科別)

総括表

全日制課程

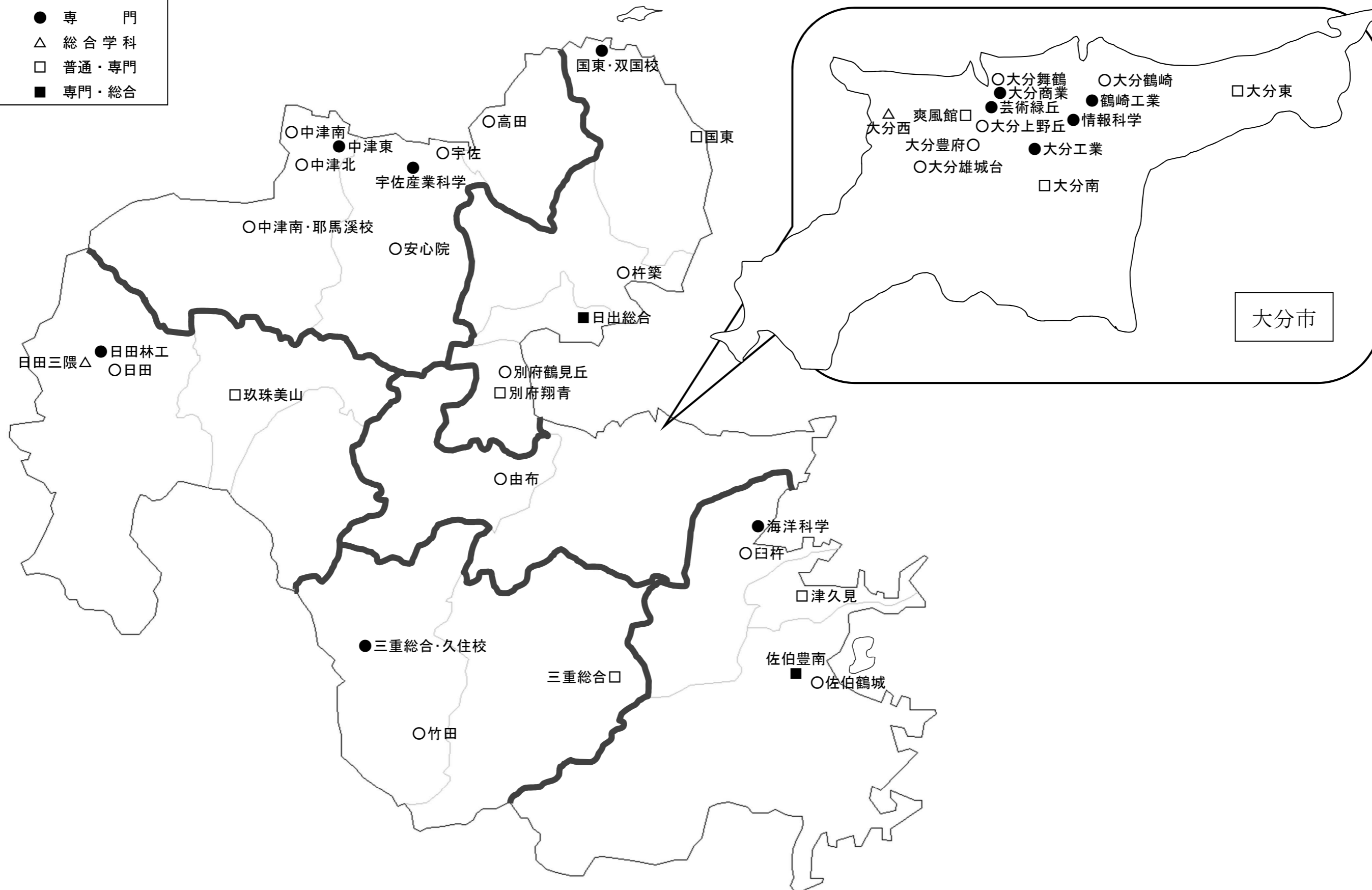
	普通科			専 門 学 科												総合学科			計		
				農業科			工業科			商業科			その他								
	志願者数	受験者数	合格者数	志願者数	受験者数	合格者数	志願者数	受験者数	合格者数	志願者数	受験者数	合格者数	志願者数	受験者数	合格者数	志願者数	受験者数	合格者数	志願者数	受験者数	合格者数
平成22年度	5,802	5,576	5,018	467	462	435	1,497	1,477	1,313	1,046	1,033	851	422	408	321	1,005	986	800	10,239	9,942	8,738
平成23年度	5,207	5,084	4,712	412	408	396	1,516	1,485	1,240	977	968	788	254	252	239	864	849	677	9,230	9,046	8,052
平成24年度	5,302	5,184	4,744	368	361	342	1,511	1,487	1,236	1,020	1,014	816	362	361	265	925	904	720	9,488	9,311	8,123
平成25年度	5,265	5,150	4,538	422	417	374	1,468	1,441	1,223	920	915	737	320	316	269	767	753	679	9,162	8,992	7,820
平成26年度	5,016	4,885	4,372	428	422	380	1,444	1,418	1,200	914	909	742	331	330	298	721	709	640	8,854	8,673	7,632
平成27年度	4,994	4,866	4,363	406	402	381	1,423	1,393	1,190	856	849	717	315	312	252	726	715	637	8,720	8,537	7,540
平成28年度	4,698	4,574	4,273	391	384	345	1,487	1,460	1,197	891	888	736	245	244	215	679	663	581	8,391	8,213	7,374
平成29年度	4,856	4,744	4,168	401	401	361	1,513	1,474	1,180	870	864	710	310	307	251	746	729	600	8,696	8,519	7,270
平成30年度	4,622	4,484	3,936	318	314	306	1,349	1,326	1,149	916	908	684	282	278	247	656	642	556	8,143	7,952	6,878

定時制課程

	普通科			専 門 学 科						計		
				工業科			商業科					
	志願者数	受験者数	合格者数	志願者数	受験者数	合格者数	志願者数	受験者数	合格者数	志願者数	受験者数	合格者数
平成21年度	48	47	46	46	43	26	34	34	29	128	124	101
平成22年度	412	390	226	59	56	36	48	45	41	519	491	303
平成23年度	176	162	132	56	54	31	22	21	12	254	237	175
平成24年度	217	211	163	37	35	25	26	25	13	280	271	201
平成25年度	234	212	153	34	32	22	11	11	7	279	255	182
平成26年度	232	213	157	37	35	18	13	13	13	282	261	188
平成27年度	204	186	138	37	33	17	17	17	13	258	236	168
平成28年度	177	163	141	24	23	15	12	16	10	213	202	166
平成29年度	176	167	141	30	29	14	6	5	5	212	201	160
平成30年度	146	134	117	25	25	13	10	10	6	181	169	136

## 6 平成30年度大分県立高等学校配置状況

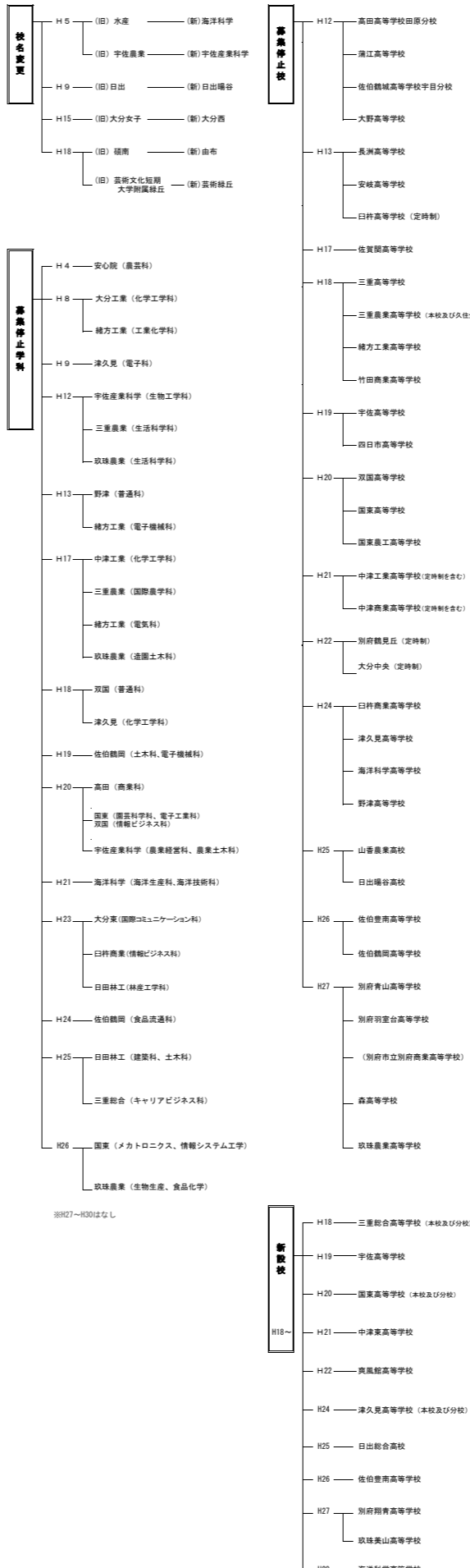
- 凡例)
- 普通
  - 専門
  - △ 総合学科
  - 普通・専門
  - 専門・総合





7 公立高等学校専門学科改編、新設一覧表

年度	大学科	学校名	新学科名	旧学科名	主な科目	新設学科の教育内容
S 63	農業 工業	大 野 情報科学 (新設校)	食品科学	農業、生活	食品流通、応用微生物、食品製造	バイオなど新技術を取り入れた食品製造を学ぶ
			情報電子3クラス 情報管理3クラス 流通経済2クラス	新設	情報技術、システム技術	高度先端技術の基礎的知識と技術を学ぶ
H 2	農業	山 香 農 業 佐 伯 鶴 岡	生活科学	生活	生活環境を科学的に創造する力を養う	生活環境を科学的に創造する力を養う
			生活科学	生活	生活環境を科学的に創造する力を養う	生活環境を科学的に創造する力を養う
			農業経営	農業、畜産	農業情報処理、生物工学基礎	新技術を学び農業を合理的に経営する力を養う
			生活科学	生活	家庭看護・福祉、生活科学	生活環境を科学的に創造する力を養う
H 3	農業	三 重 農 業 玖 珠 農 業	生物生産	農業、畜産	農業情報処理、生物工学基礎	新技術を学び、生物を科学的に解明する
			生活科学	生活	家庭看護・福祉、生活科学	生活環境を科学的に創造する力を養う
			食品流通	農業	食品流通、農業経済	食品製造から流通までを総合的に学ぶ
			施設園芸	園芸	生物工学基礎、食品流通	新技術を学び農業を合理的に経営する力を養う
H 4	農業	三 重 農 業 宇 佐 産 業	施設園芸	園芸	園芸デザイン、生物工学基礎	生命工学からフッワードデザインまで広く学ぶ
			農業経営	農業	農業会計、食品流通	新技術を学び農業を合理的に経営する力を養う
			生物工学	園芸	生物工学、応用微生物	生命工学から生産、流通まで学ぶ
			電子機械	生活科学	電子機械、電子機械応用	機械を電子制御し、設計および加工技術を学ぶ
H 5	工業	佐 伯 鶴 岡 緒 方 工 業 中 津 工 業	電子機械	生活科学	電子機械、電子機械応用	機械を電子制御し、設計および加工技術を学ぶ
			電子機械	自動車	電子機械、電子機械応用	機械を電子制御し、設計および加工技術を学ぶ
			材料技術	金属工業	工業材料、材料加工	各種工業材料の特性及び加工を学ぶ
			園芸科学	農業、園芸	生物工学基礎、食品流通	新技術を生かした生産やその流通まで学ぶ
H 6	農業	国 東 農 工 日 梓 商 業 藤 江 中 津 商 業 長 洲	簿記会計2クラス	商業	会計、簿記	簿記に関する新技術や生産から流通まで学ぶ
			簿記会計2クラス	商業	簿記	簿記に関する新技術や生産から流通まで学ぶ
			簿記事務	普通	簿記	簿記に関する新技術や生産から流通まで学ぶ
			簿記管理2クラス	商業	簿記	簿記に関する新技術や生産から流通まで学ぶ
H 7	農業	山 香 農 業 双 府 国 別 府 商 業 佐 伯 豊 南	簿記会計2クラス	商業	簿記	簿記に関する新技術や生産から流通まで学ぶ
			簿記管理2クラス	商業	簿記	簿記に関する新技術や生産から流通まで学ぶ
			簿記事務	普通	簿記	簿記に関する新技術や生産から流通まで学ぶ
			簿記管理2クラス	商業	簿記	簿記に関する新技術や生産から流通まで学ぶ
H 8	工業	宇 佐 産 業 科 学	電子機械	生活科学	電子機械、電子機械応用	機械を電子制御し、制御および加工技術を学ぶ
			電子技術	漁業	漁業	漁業
			海洋技術	漁業	漁業	漁業
			海洋開発	漁業	漁業	漁業
H 9	農業	山 香 農 業 双 府 国 別 府 商 業 佐 伯 豊 南	簿記会計2クラス	商業	簿記	簿記に関する新技術や生産から流通まで学ぶ
			簿記管理2クラス	商業	簿記	簿記に関する新技術や生産から流通まで学ぶ
			簿記事務	普通	簿記	簿記に関する新技術や生産から流通まで学ぶ
			簿記管理2クラス	商業	簿記	簿記に関する新技術や生産から流通まで学ぶ
H 10	農業	山 香 農 業 双 府 国 別 府 商 業 佐 伯 豊 南	簿記会計2クラス	商業	簿記	簿記に関する新技術や生産から流通まで学ぶ
			簿記管理2クラス	商業	簿記	簿記に関する新技術や生産から流通まで学ぶ
			簿記事務	普通	簿記	簿記に関する新技術や生産から流通まで学ぶ
			簿記管理2クラス	商業	簿記	簿記に関する新技術や生産から流通まで学ぶ
H 11	農業	山 香 農 業 双 府 国 別 府 商 業 佐 伯 豊 南	簿記会計2クラス	商業	簿記	簿記に関する新技術や生産から流通まで学ぶ
			簿記管理2クラス	商業	簿記	簿記に関する新技術や生産から流通まで学ぶ
			簿記事務	普通	簿記	簿記に関する新技術や生産から流通まで学ぶ
			簿記管理2クラス	商業	簿記	簿記に関する新技術や生産から流通まで学ぶ
H 12	農業	山 香 農 業 双 府 国 別 府 商 業 佐 伯 豊 南	簿記会計2クラス	商業	簿記	簿記に関する新技術や生産から流通まで学ぶ
			簿記管理2クラス	商業	簿記	簿記に関する新技術や生産から流通まで学ぶ
			簿記事務	普通	簿記	簿記に関する新技術や生産から流通まで学ぶ
			簿記管理2クラス	商業	簿記	簿記に関する新技術や生産から流通まで学ぶ
H 13	農業	山 香 農 業 双 府 国 別 府 商 業 佐 伯 豊 南	簿記会計2クラス	商業	簿記	簿記に関する新技術や生産から流通まで学ぶ
			簿記管理2クラス	商業	簿記	簿記に関する新技術や生産から流通まで学ぶ
			簿記事務	普通	簿記	簿記に関する新技術や生産から流通まで学ぶ
			簿記管理2クラス	商業	簿記	簿記に関する新技術や生産から流通まで学ぶ
H 14	農業	山 香 農 業 双 府 国 別 府 商 業 佐 伯 豊 南	簿記会計2クラス	商業	簿記	簿記に関する新技術や生産から流通まで学ぶ
			簿記管理2クラス	商業	簿記	簿記に関する新技術や生産から流通まで学ぶ
			簿記事務	普通	簿記	簿記に関する新技術や生産から流通まで学ぶ
			簿記管理2クラス	商業	簿記	簿記に関する新技術や生産から流通まで学ぶ
H 15	農業	山 香 農 業 双 府 国 別 府 商 業 佐 伯 豊 南	簿記会計2クラス	商業	簿記	簿記に関する新技術や生産から流通まで学ぶ
			簿記管理2クラス	商業	簿記	簿記に関する新技術や生産から流通まで学ぶ
			簿記事務	普通	簿記	簿記に関する新技術や生産から流通まで学ぶ
			簿記管理2クラス	商業	簿記	簿記に関する新技術や生産から流通まで学ぶ
H 16	農業	山 香 農 業 双 府 国 別 府 商 業 佐 伯 豊 南	簿記会計2クラス	商業	簿記	簿記に関する新技術や生産から流通まで学ぶ
			簿記管理2クラス	商業	簿記	簿記に関する新技術や生産から流通まで学ぶ
			簿記事務	普通	簿記	簿記に関する新技術や生産から流通まで学ぶ
			簿記管理2クラス	商業	簿記	簿記に関する新技術や生産から流通まで学ぶ
H 17	農業	山 香 農 業 双 府 国 別 府 商 業 佐 伯 豊 南	簿記会計2クラス	商業	簿記	簿記に関する新技術や生産から流通まで学ぶ
			簿記管理2クラス	商業	簿記	簿記に関する新技術や生産から流通まで学ぶ
			簿記事務	普通	簿記	簿記に関する新技術や生産から流通まで学ぶ
			簿記管理2クラス	商業	簿記	簿記に関する新技術や生産から流通まで学ぶ
H 18	農業	山 香 農 業 双 府 国 別 府 商 業 佐 伯 豊 南	簿記会計2クラス	商業	簿記	簿記に関する新技術や生産から流通まで学ぶ
			簿記管理2クラス	商業	簿記	簿記に関する新技術や生産から流通まで学ぶ
			簿記事務	普通	簿記	簿記に関する新技術や生産から流通まで学ぶ
			簿記管理2クラス	商業	簿記	簿記に関する新技術や生産から流通まで学ぶ
H 19	農業	山 香 農 業 双 府 国 別 府 商 業 佐 伯 豊 南	簿記会計2クラス	商業	簿記	簿記に関する新技術や生産から流通まで学ぶ
			簿記管理2クラス	商業	簿記	簿記に関する新技術や生産から流通まで学ぶ
			簿記事務	普通	簿記	簿記に関する新技術や生産から流通まで学ぶ
			簿記管理2クラス	商業	簿記	簿記に関する新技術や生産から流通まで学ぶ
H 20	農業	山 香 農 業 双 府 国 別 府 商 業 佐 伯 豊 南	簿記会計2クラス	商業	簿記	簿記に関する新技術や生産から流通まで学ぶ
			簿記管理2クラス	商業	簿記	簿記に関する新技術や生産から流通まで学ぶ
			簿記事務	普通	簿記	簿記に関する新技術や生産から流通まで学ぶ
			簿記管理2クラス	商業	簿記	簿記に関する新技術や生産から流通まで学ぶ
H 21	農業	山 香 農 業 双 府 国 別 府 商 業 佐 伯 豊 南	簿記会計2クラス	商業	簿記	簿記に関する新技術や生産から流通まで学ぶ
			簿記管理2クラス	商業	簿記	簿記に関する新技術や生産から流通まで学ぶ
			簿記事務	普通	簿記	簿記に関する新技術や生産から流通まで学ぶ
			簿記管理2クラス	商業	簿記	簿記に関する新技術や生産から流通まで学ぶ
H 22	農業	山 香 農 業 双 府 国 別 府 商 業 佐 伯 豊 南	簿記会計2クラス	商業	簿記	簿記に関する新技術や生産から流通まで学ぶ
			簿記管理2クラス	商業	簿記	簿記に関する新技術や生産から流通まで学ぶ
			簿記事務	普通	簿記	簿記に関する新技術や生産から流通まで学ぶ
			簿記管理2クラス	商業	簿記	簿記に関する新技術や生産から流通まで学ぶ
H 23	農業	山 香 農 業 双 府 国 別 府 商 業 佐 伯 豊 南	簿記会計2クラス	商業	簿記	簿記に関する新技術や生産から流通まで学ぶ
			簿記管理2クラス	商業	簿記	簿記に関する新技術や生産から流通まで学ぶ
			簿記事務	普通	簿記	簿記に関する新技術や生産から流通まで学ぶ
			簿記管理2クラス	商業	簿記	簿記に関する新技術や生産から流通まで学ぶ
H 24	農業	山 香 農 業 双 府 国 別 府 商 業 佐 伯 豊 南	簿記会計2クラス	商業	簿記	簿記に関する新技術や生産から流通まで学ぶ
			簿記管理2クラス	商業	簿記	簿記に関する新技術や生産から流通まで学ぶ
			簿記事務	普通	簿記	簿記に関する新技術や生産から流通まで学ぶ
			簿記管理2クラス	商業	簿記	簿記に関する新技術や生産から流通まで学ぶ
H 25	農業	山 香 農 業 双 府 国 別 府 商 業 佐 伯 豊 南	簿記会計2クラス	商業	簿記	簿記に関する新技術や生産から流通まで学ぶ
			簿記管理2クラス	商業	簿記	簿記に関する新技術や生産から流通まで学ぶ
			簿記事務	普通	簿記	簿記に関する新技術や生産から流通まで学ぶ
			簿記管理2クラス	商業	簿記	簿記に関する新技術や生産から流通まで学ぶ
H 26	農業	山 香 農 業 双 府 国 別 府 商 業 佐 伯 豊 南	簿記会計2クラス	商業	簿記	簿記に関する新技術や生産から流通まで学ぶ
			簿記管理2クラス	商業	簿記	簿記に関する新技術や生産から流通まで学ぶ
			簿記事務	普通	簿記	簿記に関する新技術や生産から流通まで学ぶ
			簿記管理2クラス	商業	簿記	簿記に関する新技術や生産から流通まで学ぶ
H 27	農業	山 香 農 業 双 府 国 別 府 商 業 佐 伯 豊 南	簿記会計2クラス	商業	簿記	簿記に関する新技術や生産から流通まで学ぶ
			簿記管理2クラス	商業	簿記	簿記に関する新技術や生産から流通まで学ぶ
			簿記事務	普通	簿記	簿記に関する新技術や生産から流通まで学ぶ
			簿記管理2クラス	商業	簿記	簿記に関する新技術や生産から流通まで学ぶ
H 28	農業	山 香 農 業 双 府 国 別 府 商 業 佐 伯 豊 南	簿記会計2クラス	商業	簿記	簿記に関する新技術や生産から流通まで学ぶ
			簿記管理2クラス	商業	簿記	簿記に関する新技術や生産から流通まで学ぶ
			簿記事務	普通	簿記	簿記に関する新技術や生産から流通まで学ぶ
			簿記管理2クラス	商業	簿記	簿記に関する新技術や生産から流通まで学ぶ
H 29	農業	山 香 農 業 双 府 国 別 府 商 業 佐 伯 豊 南	簿記会計2クラス	商業	簿記	簿記に関する新技術や生産から流通まで学ぶ
			簿記管理2クラス	商業	簿記	簿記に関する新技術や生産から流通まで学ぶ
			簿記事務	普通	簿記	簿記に関する新技術や生産から流通まで学ぶ
			簿記管理2クラス	商業	簿記	簿記に関する新技術や生産から流通まで学ぶ
H 30	農業	山 香 農 業 双 府 国 別 府 商 業 佐 伯 豊 南	簿記会計2クラス	商業	簿記	簿記に関する新技術や生産から流通まで学ぶ
			簿記管理2クラス	商業	簿記	簿記に関する新技術や生産から流通まで学ぶ
			簿記事務	普通	簿記	簿記に関する新技術や生産から流通まで学ぶ
			簿記管理2クラス	商業	簿記	簿記に関する新技術や生産から流通まで学ぶ



## 8 普通科におけるコースの設置状況

学校名	コース名	設置等年度
由布	情報ビジネスコース	平成4年度
津久見	情報経理コース	平成5年度
安心院	食文化コース	平成5年度
	園芸マネージメントコース	平成5年度
	情報コース	平成5年度
竹田	数理コース	平成10年度
中津南耶馬溪校	キャリアマスターコース	平成18年度
由布	観光コース	平成22年度



# 統計表

# 1 学校別学級数及び児童数

小学校

市町村名	学 校 名		学 級 数										児 童 数									
	本 校	分 校	合計	単 式 学 級						複 式 学 級	特別支 援学級	合計	学 年 別 児 童 数						特別支 援学級児童			
				計	1年	2年	3年	4年	5年				6年	計	1年	2年	3年	4年		5年	6年	
<b>29 年 度 計</b>	<b>266</b>	<b>8</b>	<b>2,890</b>	<b>2,404</b>	<b>464</b>	<b>412</b>	<b>390</b>	<b>360</b>	<b>386</b>	<b>392</b>	<b>103</b>	<b>383</b>	<b>59,186</b>	<b>57,788</b>	<b>9,664</b>	<b>9,461</b>	<b>9,819</b>	<b>9,711</b>	<b>9,751</b>	<b>9,382</b>	<b>1,398</b>	
<b>30 年 度 計</b>	<b>271</b>	<b>8</b>	<b>2,853</b>	<b>2,383</b>	<b>446</b>	<b>417</b>	<b>383</b>	<b>355</b>	<b>386</b>	<b>396</b>	<b>81</b>	<b>389</b>	<b>59,025</b>	<b>57,495</b>	<b>9,296</b>	<b>9,613</b>	<b>9,430</b>	<b>9,783</b>	<b>9,662</b>	<b>9,711</b>	<b>1,530</b>	
公 立	271	8	2,853	2,383	446	417	383	355	386	396	81	389	59,025	57,495	9,296	9,613	9,430	9,783	9,662	9,711	1,530	
(公立内訳)																						
中津教育事務所	59	3	507	416	78	68	70	60	68	72	29	62	8,591	8,412	1,372	1,402	1,403	1,435	1,385	1,415	179	
別府教育事務所	43	1	457	383	72	65	63	55	65	63	15	59	9,342	9,119	1,486	1,505	1,467	1,575	1,564	1,522	223	
大分教育事務所	89	1	1,262	1,068	201	201	164	164	169	169	9	185	30,737	29,854	4,828	5,045	4,925	5,087	4,936	5,033	883	
佐伯教育事務所	22	1	170	148	28	24	24	23	23	26	1	21	3,211	3,145	527	497	489	515	552	565	66	
竹田教育事務所	23	-	181	138	26	21	24	18	23	26	15	28	2,414	2,330	350	389	387	358	434	412	84	
日田教育事務所	35	2	276	230	41	38	38	35	38	40	12	34	4,730	4,635	733	775	759	813	791	764	95	
中津市																						
北部	1		8	6	1	1	1	1	1	1	0	2	141	135	23	18	23	23	21	27	6	
部	1		20	18	3	4	3	3	2	3	0	2	544	532	88	81	95	97	77	94	12	
豊田	1		16	14	3	2	2	3	2	2	0	2	404	402	66	54	77	81	54	70	2	
小楠	1		18	16	3	3	3	2	3	2	0	2	486	478	76	73	91	70	89	79	8	
居幡	1		19	17	4	3	2	3	2	3	0	2	491	487	94	69	68	103	70	83	4	
大如水	1		25	22	4	4	4	3	3	4	0	3	694	679	115	115	122	104	98	125	15	
和三	1		15	13	2	3	2	2	2	2	0	2	388	378	55	71	67	69	57	59	10	
今津	1		8	6	1	1	1	1	1	1	0	2	120	117	25	19	23	14	18	18	3	
津代	1		7	6	1	1	1	1	1	1	0	1	162	160	21	32	21	24	31	31	2	
稜	1		8	7	1	2	1	1	1	1	0	1	198	193	34	38	34	29	34	24	5	
深井	1		22	20	4	4	3	3	3	3	0	2	617	607	100	98	104	95	116	94	10	
山口	1		6	6	1	1	1	1	1	1	0	0	53	53	6	9	9	9	8	12	0	
真坂	1		4	4	1	0	1	0	1	1	0	0	8	8	2	1	1	1	2	1	0	
樋上	1		8	6	1	1	1	1	1	1	0	2	152	150	27	26	24	21	36	16	2	
津井	1		7	6	1	1	1	1	1	1	0	1	90	88	16	16	12	13	14	17	2	
郷民	1		6	6	1	1	1	1	1	1	0	0	68	68	10	15	11	8	12	12	0	
三郷	1		6	4	1	0	1	0	1	1	2	0	33	33	4	7	4	8	2	8	0	
	1		6	4	1	0	1	0	1	1	2	0	39	39	7	5	7	8	5	7	0	
	1		7	6	1	1	1	1	1	1	0	1	45	44	2	9	8	8	8	9	1	
	1		4	3	0	1	0	0	1	1	0	0	5	5	0	1	0	2	1	1	0	
	1		6	6	1	1	1	1	1	1	0	0	70	70	9	17	9	14	12	9	0	
中津市計	21		226	196	36	35	32	29	31	33	5	25	4,808	4,726	780	790	796	799	765	796	82	
豊後高田市																						
高桂	1		15	13	2	3	2	2	2	2	0	2	395	392	51	75	70	65	76	55	3	
河内	1		12	10	2	2	1	2	1	2	0	2	251	248	42	49	26	41	40	50	3	
甲斐	1		7	4	1	0	1	0	1	1	2	1	23	21	3	1	4	5	4	4	2	
草甲	1		7	4	1	0	1	0	1	0	1	2	38	37	3	9	2	9	8	6	1	
真草	1		7	4	1	0	1	0	1	1	2	1	35	34	5	6	3	6	9	5	1	
白草	1		7	6	1	1	1	1	1	1	0	1	63	58	11	6	13	9	11	8	5	
野草	1		7	4	1	0	1	0	1	1	2	1	26	25	3	4	7	1	3	7	1	
香草	1		4	3	1	1	1	1	1	1	0	1	88	86	16	16	13	20	10	11	2	
	1		7	4	1	0	0	0	1	1	1	0	7	7	2	0	0	2	1	2	0	
	1		6	4	1	0	1	1	0	1	2	0	18	18	2	2	2	7	2	3	0	
	1		7	6	1	1	1	1	1	1	0	1	61	60	5	7	10	12	12	14	1	
豊後高田市計	11		86	64	13	8	11	9	10	13	11	11	1,005	986	143	175	150	177	176	165	19	
宇佐市																						
天長	1		7	6	1	1	1	1	1	1	0	1	80	77	20	10	13	13	7	14	3	
峰山	1		7	5	1	1	1	0	1	1	1	1	56	54	7	7	16	11	5	8	2	
糸山	1		6	4	1	0	1	0	1	1	2	0	33	33	9	3	4	5	5	7	0	
高家	1		7	6	1	1	1	1	1	1	0	1	79	78	16	12	14	10	11	15	1	
八幡	1		8	6	1	1	1	1	1	1	0	2	94	91	11	18	17	10	16	19	3	
日市	1		7	6	1	1	1	1	1	1	0	1	105	103	21	21	15	14	18	14	2	
四日市	1		16	12	2	2	2	2	2	2	0	4	317	299	50	48	52	50	40	59	18	
柳ヶ浦	1		12	11	2	2	2	2	2	2	0	1	252	248	44	39	42	41	46	36	4	
長洲	1		11	8	2	2	1	1	1	1	0	3	215	207	38	38	32	34	40	25	8	
和封	1		9	6	1	1	1	1	1	1	0	3	187	174	22	34	30	28	35	25	13	
馬間	1		6	6	1	1	1	1	1	1	0	0	81	81	13	16	13	12	14	13	0	
北戸	1		6	4	0	1	1	0	1	1	2	0	22	22	1	3	3	1	8	6	0	
佐城	1		7	6	1	1	1	1	1	1	0	1	70	66	8	5	17	6	14	16	4	
馬佐	1		8	6	1	1	1	1	1	1	1	2	106	103	23	11	19	15	22	13	3	
西馬	1		3	3	0	1	0	1	1	0	0	0	22	22	2	2	4	8	6	0	0	
駅館	1		14	13	3	3	2	2	2	1	2	0	375	370	61	75	56	80	34	64	5	
川内	1		13	12	2	2	2	2	2	2	0	1	311	307	53	41	57	52	51	53	4	
中院内	1		7	6	1	1	1	1	1	1	0	1	52	51	9	11	4	12	7	8	1	
上院内	1		2	2	1	0	0	1	1	0	0	0	3	3	1	0	0	2	0	0	0	

1 学校別学級数及び児童数

市町村名	学校名		学級数										児童数									
	本校	分校	合計	単式学級						複式学級	特別支援学級	合計	学年別児童数						特別支援学級児童			
				計	1年	2年	3年	4年	5年				6年	計	1年	2年	3年	4年		5年	6年	
(休)	院内北見安心房南深	院内北見安心房南深	6	4	1	0	1	0	1	1	2	0	20	20	1	2	5	2	6	4	0	
			8	6	1	1	1	1	1	1	0	2	91	88	11	15	12	16	17	17	3	
			4	4	1	0	1	0	1	1	1	2	0	27	27	5	5	5	5	4	3	0
			7	6	1	1	1	1	1	1	1	0	1	121	117	8	16	17	26	26	24	4
			6	4	1	0	1	0	1	1	1	2	0	28	28	9	1	5	2	4	7	0
			6	4	1	0	1	0	1	1	1	2	0	31	31	6	4	5	4	8	4	0
(休)	宇佐市計	27	3	195	156	29	25	27	22	27	26	13	26	2,778	2,700	449	437	457	459	444	454	78
杵築市	八坂東内築江洋山立大	八坂東内築江洋山立大	7	6	1	1	1	1	1	1	0	1	163	160	20	34	30	33	22	21	3	
			7	6	1	1	1	1	1	1	0	1	113	111	15	18	12	18	26	22	2	
			7	6	1	1	1	1	1	1	0	1	90	86	19	14	17	10	12	14	4	
			22	20	3	3	3	3	4	4	0	2	523	514	66	86	84	88	96	94	9	
			7	4	1	0	1	0	1	1	2	1	44	41	11	4	10	6	2	8	3	
			6	6	1	1	1	1	1	1	0	0	82	82	11	8	18	19	14	12	0	
			6	6	1	1	1	1	1	1	0	0	72	72	11	14	13	9	13	12	0	
			14	12	2	2	2	2	2	2	0	2	262	259	44	37	41	54	43	40	3	
			5	4	1	0	1	0	1	1	0	1	25	21	3	2	5	4	3	4	4	
			6	5	1	1	1	0	1	1	1	0	44	44	7	7	9	8	5	8	0	
(休)	杵築市計	10		87	75	13	11	13	10	14	14	3	9	1,418	1,390	207	224	239	249	236	235	28
別府市	境南立石川日垣山見川平山中央の湯山	境南立石川日垣山見川平山中央の湯山	18	15	3	3	2	3	2	2	0	3	469	454	78	68	69	91	73	75	15	
			15	12	2	2	2	2	2	2	0	3	278	255	41	46	31	41	50	46	23	
			15	12	2	2	2	2	2	2	0	3	368	351	58	53	58	61	57	64	17	
			16	14	3	3	2	2	2	2	0	2	393	380	61	65	62	71	59	62	13	
			21	19	3	4	3	3	3	3	0	2	594	582	86	102	96	94	118	86	12	
			18	16	3	3	3	2	2	3	0	2	490	485	86	80	84	80	68	87	5	
			6	4	1	0	1	0	1	1	2	0	32	32	6	7	7	4	2	6	0	
			14	12	2	2	2	2	2	2	0	2	302	300	48	48	54	46	44	60	2	
			17	15	3	3	2	3	2	2	0	2	439	430	65	76	64	93	52	80	9	
			15	13	2	3	2	2	2	2	0	2	315	308	56	63	46	49	55	39	7	
			13	11	2	2	2	1	2	2	0	2	288	280	45	50	46	40	50	49	8	
			14	12	2	2	2	2	2	2	0	2	324	317	44	53	59	47	61	53	7	
			14	12	2	2	2	2	2	2	0	2	268	255	38	36	41	42	53	45	13	
21	18	3	4	3	3	3	2	0	3	540	524	85	98	88	85	93	75	16				
(休)	別府市計	15	1	217	185	33	35	30	29	29	2	30	5,100	4,953	797	845	805	844	835	827	147	
国東市	竹田津美毛富国小旭武藏安岐	竹田津美毛富国小旭武藏安岐	6	4	1	0	1	0	1	1	2	0	22	22	4	3	3	3	8	1	0	
			7	6	1	1	1	1	1	1	0	1	69	64	10	8	13	9	9	15	5	
			8	4	1	0	1	0	1	1	2	2	37	34	6	4	5	4	9	6	3	
			7	6	1	1	1	1	1	1	0	1	96	95	13	18	11	24	18	11	1	
			10	8	2	1	1	2	1	1	0	2	208	206	38	32	30	50	22	34	2	
			6	4	1	0	1	0	1	1	2	0	31	31	5	3	9	3	3	8	0	
			7	4	1	0	1	0	1	1	2	1	38	37	6	3	5	6	6	11	1	
			7	6	1	1	1	1	1	1	0	1	162	161	35	22	24	31	26	23	1	
			5	3	1	0	1	0	1	0	2	0	15	15	4	2	4	2	3	0	0	
			10	8	2	2	1	1	1	1	0	2	228	221	42	43	27	40	36	33	7	
9	8	2	1	1	1	2	1	0	1	206	203	36	24	38	30	43	32	3				
(休)	国東市計	11		82	61	14	7	11	7	12	10	10	11	1,112	1,089	199	162	169	202	183	174	23
姫島村	姫島	姫島	6	6	1	1	1	1	1	1	0	0	66	66	10	14	5	17	11	9	0	
			6	6	1	1	1	1	1	1	0	0	66	66	10	14	5	17	11	9	0	
日出町	豊日藤川大南	豊日藤川大南	16	14	3	3	2	2	2	2	0	2	418	409	68	72	56	74	78	61	9	
			16	14	3	3	2	2	2	2	0	2	413	407	70	70	58	59	71	79	6	
			8	7	2	1	1	1	1	1	0	1	208	205	44	35	29	36	35	26	3	
			14	12	2	2	2	2	2	2	0	2	371	368	59	46	72	56	72	63	3	
			11	9	1	2	1	1	2	2	0	2	236	232	32	37	34	38	43	48	4	
(休)	日出町計	6		65	56	11	11	8	8	9	9	0	9	1,646	1,621	273	260	249	263	299	277	25
大分市	金長春大西南城	池浜春日道台分南	28	26	5	6	4	4	3	4	0	2	807	794	125	152	133	123	120	141	13	
			13	11	2	2	2	2	2	1	0	2	306	301	52	46	56	53	56	38	5	
			25	21	4	5	3	3	3	3	0	4	649	627	102	127	95	85	103	115	22	
			20	16	4	3	2	3	2	2	0	4	482	466	100	78	75	80	72	61	16	
			30	28	5	6	4	4	5	4	0	2	931	924	130	171	149	156	162	156	7	
			25	22	4	5	3	3	4	3	0	3	733	715	119	144	108	114	139	91	18	
20	17	3	3	3	3	3	2	3	0	3	520	505	70	80	96	92	75	92	15			

1 学校別学級数及び児童数

市町村名	学校名		学級数											児童数									
	本校	分校	合計	単式学級						複式学級	特別支援学級	合計	学年別児童数						特別支援学級児童				
				計	1年	2年	3年	4年	5年				6年	計	1年	2年	3年	4年		5年	6年		
大分市	有限幡崎尾下森東日桃津舞明野明野三鶴別明高川松戸上吉竹判東植賀敷	限幡崎尾下森東日桃津舞明野明野三鶴別明高川松戸上吉竹判東植賀敷	16	14	3	3	2	2	2	2	2	0	2	430	419	73	73	76	71	65	61	11	
	豊八神滝	豊八神滝	32	28	5	6	4	5	4	4	0	4	948	920	142	168	156	173	126	155	28		
	大分	大分	7	6	1	1	1	1	1	1	0	1	166	160	26	22	30	29	32	21	6		
	大分	大分	5	5	1	1	0	1	1	1	0	0	46	46	6	9	7	6	6	12	0		
	大分	大分	27	22	4	4	3	4	3	4	0	5	713	685	107	108	104	125	115	126	28		
	大分	大分	30	25	5	4	4	4	4	4	0	5	870	844	128	120	156	133	152	155	26		
	大分	大分	9	7	1	2	1	1	1	1	0	2	217	212	33	42	24	37	36	40	5		
	大分	大分	18	14	2	3	2	2	3	2	0	4	459	435	60	68	69	73	81	84	24		
	大分	大分	16	13	2	3	2	2	2	2	0	3	409	395	49	73	52	70	75	76	14		
	大分	大分	17	15	3	3	2	2	2	3	0	2	471	459	70	87	76	69	73	84	12		
	大分	大分	18	14	3	3	2	2	2	2	0	4	453	428	79	80	68	55	75	71	25		
	大分	大分	12	9	1	2	1	1	1	2	0	3	246	230	33	36	39	36	44	42	16		
	大分	大分	17	15	3	3	2	3	2	2	0	2	457	445	61	69	77	90	73	75	12		
	大分	大分	16	13	3	2	2	2	2	2	0	3	348	332	67	43	54	61	51	56	16		
	大分	大分	22	19	4	3	3	3	3	3	0	3	595	576	97	90	97	91	96	105	19		
	大分	大分	11	9	2	2	1	1	1	2	0	2	250	241	42	38	37	40	30	54	9		
	大分	大分	15	13	3	2	2	2	2	2	0	2	350	339	73	58	63	46	55	44	11		
	大分	大分	37	30	6	6	5	5	5	4	0	7	1,050	1,010	177	176	164	184	155	154	40		
	大分	大分	36	33	7	7	5	5	5	5	0	3	1,109	1,088	199	200	190	194	166	139	21		
	大分	大分	23	20	4	4	3	3	3	3	0	3	632	615	92	118	105	88	106	106	17		
	大分	大分	16	14	3	3	2	2	2	2	0	2	429	417	71	67	76	73	61	69	12		
	大分	大分	7	6	1	1	1	1	1	1	0	1	160	154	25	22	22	31	26	28	6		
	大分	大分	34	32	6	6	5	5	5	5	0	2	1,069	1,057	179	158	186	191	169	174	12		
	大分	大分	17	14	3	3	2	2	2	2	0	3	383	372	65	64	46	67	69	61	11		
	大分	大分	6	6	1	1	1	1	1	1	0	0	53	53	7	9	6	15	6	10	0		
	大分	大分	9	7	1	1	1	1	1	1	0	2	205	198	29	26	25	33	37	48	7		
	大分	大分	6	5	1	1	1	1	1	1	0	1	41	41	8	8	9	7	5	4	0		
	大分	大分	26	24	4	4	4	4	4	4	0	2	724	716	107	102	123	124	134	126	8		
	大分	大分	20	18	3	3	3	3	3	3	0	2	535	527	73	84	83	92	91	104	8		
	大分	大分	22	18	4	3	2	3	3	3	0	4	543	528	108	87	77	92	81	83	15		
	大分	大分	23	19	3	4	3	3	3	3	0	4	602	575	80	97	106	103	102	87	27		
	大分	大分	15	12	2	2	2	2	2	2	0	3	304	292	46	54	43	42	52	55	12		
	大分	大分	3	0	0	0	0	0	0	0	0	3	10	0	0	0	0	0	0	0	10		
	大分	大分	14	12	2	2	2	2	2	2	0	2	261	252	41	44	42	42	44	39	9		
	大分	大分	21	18	3	3	3	3	3	3	0	3	510	493	78	79	83	81	82	90	17		
	大分	大分	15	12	2	2	2	2	2	2	0	3	349	342	52	49	59	67	59	56	7		
	大分	大分	9	7	1	2	1	1	1	1	0	2	197	190	30	38	27	35	28	32	7		
	大分	大分	21	18	3	3	3	3	3	3	0	3	594	572	85	83	106	101	87	110	22		
	大分	大分	16	14	3	3	2	2	2	2	0	2	440	435	70	80	61	79	76	69	5		
	大分	大分	36	31	7	6	4	5	4	5	0	5	1,009	979	182	164	144	181	143	165	30		
大分	大分	32	28	5	5	5	4	5	4	0	4	939	915	122	146	169	157	169	152	24			
大分	大分	8	6	1	1	1	1	1	1	0	2	172	167	24	33	32	24	29	25	5			
大分	大分	16	14	3	3	2	2	2	2	0	2	407	396	65	77	67	73	48	66	11			
大分	大分	27	24	6	4	4	4	3	4	0	3	802	788	156	113	134	116	150	119	14			
大分	大分	7	6	1	1	1	1	1	1	0	1	121	118	8	18	20	27	21	24	3			
大分	大分	7	6	1	1	1	1	1	1	0	1	78	77	9	12	13	15	12	16	1			
大分	大分	8	6	1	1	1	1	1	1	0	2	163	159	20	32	22	27	32	26	4			
大分	大分	26	22	4	4	4	3	3	4	0	4	711	689	116	116	131	92	112	122	22			
大分市計	56	1	1,012	864	165	167	131	134	133	134	1	147	26,458	25,713	4,168	4,338	4,268	4,361	4,264	4,314	745		
白杵市	佐志ノ海下上下市福良白川野南白	生江辺北北南浜丘杵登津野杵	6	6	6	6	7	15	8	17	5	11	8	6	5	11	15	12	12	8	8		
白杵市計	13		109	88	15	15	15	11	16	16	3	18	1,803	1,755	257	306	294	311	279	308	48		

1 学校別学級数及び児童数

市町村名	学校名		学級数										児童数									
	本校	分校	合計	単式学級						複式学級	特別支援学級	合計	学年別児童数						特別支援学級児童			
				計	1年	2年	3年	4年	5年				6年	計	1年	2年	3年	4年		5年	6年	
津久見市 (休休休休休)	堅青	徳江	6	6	1	1	1	1	1	1	1	0	0	79	79	14	13	17	17	9	9	0
	津久	見	7	6	1	1	1	1	1	1	1	0	1	167	164	29	30	18	22	34	31	3
	千保	戸島	12	11	2	2	1	2	2	2	2	0	1	286	283	59	45	33	46	47	53	3
	長目	代島	6	6	1	1	1	1	1	1	1	0	0	162	162	28	32	29	20	26	27	0
	無越	智	1	1	0	0	0	1	0	0	0	0	0	1	1	0	0	0	1	0	0	0
津久見市計	9		32	30	5	5	4	6	5	5	0	2	695	689	130	120	97	106	116	120	6	
由布市	石由	城川	7	6	1	1	1	1	1	1	0	1	57	51	12	6	7	8	8	10	6	
	布	間	18	13	3	2	2	2	2	2	0	5	412	391	61	58	71	66	64	71	21	
	挾	谷	22	19	4	4	2	3	3	3	0	3	567	547	93	102	75	94	87	96	20	
	阿東	南内	7	6	1	1	1	1	1	1	0	1	54	49	10	8	5	9	8	9	5	
	西庄	内内	7	6	1	1	1	1	1	1	0	1	65	63	7	10	7	18	10	11	2	
	阿野	院	8	6	1	1	1	1	1	1	0	2	75	73	8	13	13	13	14	12	2	
	由川	西	7	6	1	1	1	1	1	1	0	1	110	106	17	15	20	19	20	15	4	
	塚	原	4	3	0	0	1	1	1	1	0	1	6	6	0	2	1	2	1	0	0	
	計	11		109	86	16	14	14	13	15	14	5	18	1,781	1,697	273	281	266	309	277	291	84
佐伯市 (休休休休休)	佐伯	伯東	14	12	2	2	2	2	2	2	0	2	303	297	54	52	39	53	56	43	6	
	渡	台	8	7	2	1	1	1	1	1	0	1	199	194	36	29	26	34	37	32	5	
	鶴上	岡田	23	20	4	4	3	3	3	3	0	3	631	615	98	109	92	101	108	107	16	
	八下	幡田	19	17	3	3	3	2	3	3	0	2	515	504	88	87	87	64	95	83	11	
	堅	山	12	11	2	2	1	2	2	2	0	1	243	241	36	43	32	42	43	45	2	
	青木	立雲	6	6	1	1	1	1	1	1	0	1	126	124	23	15	18	22	18	28	2	
	東明	治野	4	4	1	0	1	0	1	1	0	0	10	10	3	1	2	1	1	2	0	
	上切	畑匠	4	6	1	1	1	1	1	1	0	0	63	63	12	8	12	11	6	14	0	
	本字	目緑	7	6	1	1	1	1	1	1	0	1	34	34	7	7	1	6	4	9	0	
	直松	浦津	7	6	1	1	1	1	1	1	0	1	157	155	25	27	24	27	22	30	2	
	米水	江翔	8	6	1	1	1	1	1	1	0	2	153	148	17	24	21	37	24	25	5	
	蒲江	深島	7	6	1	1	1	1	1	1	0	1	97	96	16	14	18	10	23	15	1	
	浦江	大入	6	5	1	0	1	1	1	1	0	1	46	44	5	3	7	7	11	11	2	
	目緑	豊川	7	6	1	1	1	1	1	1	0	1	91	90	17	12	12	11	16	22	1	
	直松	浦津	7	5	1	1	1	1	0	1	1	1	49	47	11	7	9	8	9	3	2	
	米水	江翔	8	6	1	1	1	1	1	1	0	2	91	88	14	7	13	21	15	18	3	
	蒲江	深島	6	6	1	1	1	1	1	1	0	0	62	62	8	9	12	12	9	12	0	
浦江	大入	11	9	2	1	2	1	1	2	0	2	203	195	36	23	37	25	33	41	8		
佐伯市計	22	1	170	148	28	24	24	23	23	26	1	21	3,211	3,145	527	497	489	515	552	565	66	
竹田市	竹田	田岡	7	6	1	1	1	1	1	1	0	1	154	151	20	24	24	25	34	24	3	
	豊南	部	8	4	1	0	1	0	1	1	2	2	50	47	11	6	6	8	4	12	3	
	祖	峰	9	7	1	2	1	1	1	1	0	2	177	171	26	36	28	27	31	23	6	
	菅	生	6	4	1	0	1	0	1	1	2	0	26	26	3	6	4	4	7	2	0	
	城	原	7	4	1	0	1	0	1	1	2	1	24	23	2	8	1	6	3	3	1	
	宮	城	6	4	1	0	1	0	1	1	2	0	24	24	2	2	7	3	8	2	0	
	荻	台	5	3	1	0	1	0	0	1	2	0	13	13	2	1	3	0	5	2	0	
	白	丹	7	6	1	1	1	1	1	1	0	1	135	129	26	21	21	23	20	18	6	
	久	住	7	4	1	0	1	0	1	1	2	1	33	31	2	3	4	6	5	11	2	
	都	野	8	6	1	1	1	1	1	1	0	2	67	64	7	9	14	10	12	12	3	
直	入	7	4	1	1	0	1	0	1	2	1	45	42	8	10	7	5	5	7	3		
竹田市計	12		84	58	12	7	11	6	10	12	14	12	839	808	118	139	136	133	149	133	31	
豊後大野市	菅	尾	7	6	1	1	1	1	1	1	0	1	74	69	17	14	13	6	12	7	5	
	百	重	7	6	1	1	1	1	1	1	0	1	95	94	16	15	13	14	20	16	1	
	三	第一	17	14	3	3	2	2	2	2	0	3	344	333	66	57	43	54	62	51	11	
	新	東	15	13	2	2	2	2	2	3	0	2	324	319	45	38	64	48	60	64	5	
	清	川	7	5	1	1	1	0	1	1	1	1	47	46	4	10	8	9	4	11	1	
			8	6	1	1	1	1	1	1	0	2	84	79	9	15	8	10	16	21	5	



1 学校別学級数及び児童数

市町村名	学校名		学級数										児童数									
	本校	分校	合計	単式学級						複式学級	特別支援学級	合計	学年別児童数						特別支援学級児童			
				計	1年	2年	3年	4年	5年				6年	計	1年	2年	3年	4年		5年	6年	
	緒方	一	7	6	1	1	1	1	1	1	1	0	1	136	129	16	22	22	16	25	28	7
	朝野	一	7	6	1	1	1	1	1	1	1	0	1	85	84	9	14	14	13	16	18	1
	大野	一	7	6	1	1	1	1	1	1	1	0	1	139	134	23	24	22	17	28	20	5
	千歳	一	8	6	1	1	1	1	1	1	1	0	2	102	93	11	19	17	17	15	14	9
	犬飼	一	7	6	1	1	1	1	1	1	1	0	1	145	142	16	22	27	21	27	29	3
豊後大野市計	11		97	80	14	14	13	12	13	14	1	16	1,575	1,522	232	250	251	225	285	279	53	
日田市	威宜	一	20	18	3	3	3	3	3	3	0	2	559	549	88	80	99	104	90	88	10	
	桂林	一	14	12	2	2	2	2	2	2	0	2	310	299	40	59	44	61	52	43	11	
	隈限	一	13	11	2	2	2	2	2	2	0	2	268	264	49	45	41	36	42	51	4	
	日若	一	7	6	1	1	1	1	1	1	0	1	155	152	19	34	15	22	26	36	3	
	三芳	一	15	13	2	3	2	2	2	2	0	2	338	335	44	63	53	54	69	52	3	
	高瀬	一	8	6	1	1	1	1	1	1	0	2	198	192	35	35	29	31	29	33	6	
	光岡	一	20	17	3	4	2	3	2	3	0	3	527	516	86	105	80	90	71	84	11	
	朝日	一	7	6	1	1	1	1	1	1	0	1	127	123	19	19	18	27	19	21	4	
	三和	一	14	12	2	2	2	2	2	2	0	2	282	276	52	41	47	44	48	44	6	
	有和田	一	10	8	1	2	1	2	1	1	0	2	219	214	27	37	40	47	32	31	5	
	小野	一	7	5	1	0	1	1	1	1	1	1	28	27	2	7	3	7	5	3	1	
	大井	一	6	6	1	1	1	1	1	1	0	0	108	108	20	16	13	19	23	17	0	
	石津	一	8	6	1	1	1	1	1	1	0	2	116	113	16	15	17	19	26	20	3	
	前江	一	7	6	1	1	1	1	1	1	0	1	27	25	3	3	3	6	2	8	2	
大津	一	7	6	1	1	1	1	1	1	0	1	52	51	5	10	8	7	14	7	1		
日田市計	山溪	一	8	6	1	1	1	1	1	1	0	2	120	116	20	18	23	14	23	18	4	
	東い	一	7	6	1	1	1	1	1	1	0	1	95	93	16	12	19	13	16	17	2	
	つま	一	6	6	1	1	1	1	1	1	0	0	49	49	3	7	8	8	12	11	0	
日田市計	18		184	156	26	28	25	26	25	26	1	27	3,578	3,502	544	606	560	609	599	584	76	
玖珠町	森中	一	9	8	2	1	1	2	1	0	1	1	225	220	43	34	35	29	42	37	5	
	日出	一	4	3	1	1	0	0	0	1	0	0	4	4	1	1	0	0	1	1	0	
	小野原	一	3	2	0	0	1	1	0	0	1	0	6	6	0	1	2	3	0	0	0	
	塚脇	一	14	12	2	2	2	2	2	2	0	2	305	300	41	49	52	66	50	42	5	
	小山	一	6	4	1	0	1	0	1	1	2	0	18	18	2	3	2	4	4	3	0	
	北山	一	8	6	1	1	1	1	1	1	0	2	115	108	19	15	16	19	21	18	7	
	八幡	一	7	4	1	0	1	0	1	1	2	1	37	36	6	4	8	5	5	1	1	
	古森	一	6	4	1	0	1	0	1	1	2	0	13	13	1	1	3	3	1	4	0	
(休)																						
(休)																						
(休)																						
玖珠町計	11	2	57	43	9	5	8	5	8	8	8	6	723	705	113	108	118	132	124	110	18	
九重町	東飯	一	6	6	1	1	1	1	1	1	0	0	129	129	23	17	22	25	19	23	0	
	野上	一	6	6	1	1	1	1	1	1	0	0	101	101	13	15	18	22	17	16	0	
	野矢	一	4	4	1	0	1	0	1	1	0	0	24	24	6	3	5	3	4	3	0	
	飯田	一	7	5	1	1	1	0	1	1	1	1	53	52	9	8	11	4	9	11	1	
	淮南	一	6	4	1	1	0	1	0	1	2	0	38	38	5	11	9	3	6	4	0	
九重町計	6		35	31	6	5	5	4	5	6	3	1	429	428	76	61	81	72	68	70	1	

2 学校別学級数及び生徒数

市 町 村 名	学 校 名		学 級 数							生 徒 数					
	本 校	分校	合計	単 式 学 級				複 式 学 級	特別支 援学級	合計	学 年 別 生 徒 数				特別支援 学級生徒
				計	1年	2年	3年				計	1年	2年	3年	
29 年 度 県 計	132	2	1,161	985	368	307	310	0	176	29,936	29,377	9,255	9,570	9,659	559
30 年 度 県 計	134	2	1,149	971	361	303	307	0	178	28,473	27,871	9,074	9,234	9,563	602
公 立	134	2	1,149	971	361	303	307	0	178	28,473	27,871	9,074	9,234	9,563	602
(公立内訳)															
中津教育事務所	23	0	179	149	53	48	48	0	30	4,120	4,023	1,306	1,369	1,348	97
別府教育事務所	19	0	183	155	60	47	48	0	28	4,711	4,628	1,535	1,522	1,571	83
大分教育事務所	44	2	528	450	171	137	142	0	78	14,479	14,162	4,607	4,640	4,915	317
佐伯教育事務所	15	0	79	65	23	21	21	0	14	1,682	1,650	503	560	587	32
竹田教育事務所	13	0	64	52	17	18	17	0	12	1,188	1,160	371	390	399	28
日田教育事務所	20	0	116	100	37	32	31	0	16	2,293	2,248	752	753	743	45
中 津 市	豊 陽	-	13	11	4	3	4	0	2	355	343	112	105	126	12
	緑ヶ	-	21	18	7	6	5	0	3	615	601	203	206	192	14
	中 津	-	12	10	4	3	3	0	2	329	325	111	102	112	4
	城 北	-	13	10	4	3	3	0	3	296	284	99	97	88	12
	東 中 津	-	10	8	3	2	3	0	2	241	237	84	68	85	4
	今 津	-	4	3	1	1	1	0	1	94	91	24	33	34	3
	三 光	-	6	6	2	2	2	0	0	141	141	50	51	40	0
	本 耶 馬 溪	-	3	3	1	1	1	0	0	50	50	16	13	21	0
	耶 馬 溪	-	4	3	1	1	1	0	1	72	69	17	34	18	3
	山 国	-	3	3	1	1	1	0	0	41	41	9	17	15	0
中 津 市 計	10		89	75	28	23	24	0	14	2,234	2,182	725	726	731	52
豊 後 高 田 市	高 田	-	14	12	4	4	4	0	2	358	349	116	132	101	9
	河 内	-	3	3	1	1	1	0	0	9	9	2	2	5	0
	都 甲	-	4	3	1	1	1	0	1	29	26	4	9	13	3
	田 染	-	3	3	1	1	1	0	0	14	14	5	6	3	0
	真 玉	-	4	3	1	1	1	0	1	49	44	11	15	18	5
	香 々 地	-	3	3	1	1	1	0	0	54	54	14	21	19	0
豊 後 高 田 市 計	6		31	27	9	9	9	0	4	513	496	152	185	159	17
宇 佐 市	北 部	-	9	7	2	2	3	0	2	186	178	59	53	66	8
	西 部	-	12	10	4	3	3	0	2	295	291	93	105	93	4
	長 洲	-	12	9	3	3	3	0	3	267	262	78	92	92	5
	宇 佐	-	5	4	1	2	1	0	1	119	116	35	47	34	3
	駅 川	-	11	10	4	3	3	0	1	317	313	107	99	107	4
	院 内	-	5	3	1	1	1	0	2	81	78	25	21	32	3
	安 心 院	-	5	4	1	2	1	0	1	108	107	32	41	34	1
宇 佐 市 計	7		59	47	16	16	15	0	12	1,373	1,345	429	458	458	28
別 府 市	山 の 手	-	12	10	4	3	3	0	2	329	319	109	109	101	10
	青 山	-	15	14	6	4	4	0	1	444	443	159	136	148	1
	中 部	-	18	15	5	5	5	0	3	468	456	150	156	150	12
	北 部	-	11	9	3	3	3	0	2	315	312	88	113	111	3
	浜 脇	-	6	4	2	1	1	0	2	114	110	40	31	39	4
	朝 日	-	17	15	6	4	5	0	2	454	446	154	131	161	8
	東 山	-	3	3	1	1	1	0	0	15	15	4	5	6	0
	鶴 見 台	-	15	13	5	4	4	0	2	410	405	141	123	141	5
別 府 市 計	8		97	83	32	25	26	0	14	2,549	2,506	845	804	857	43
杵 築 市	宗 近	-	7	7	3	2	2	0	0	204	204	64	70	70	0
	杵 築	-	12	10	4	3	3	0	2	328	322	105	105	112	6
	山 香	-	7	6	2	2	2	0	1	159	154	49	55	50	5
杵 築 市 計	3		26	23	9	7	7	0	3	691	680	218	230	232	11

2 学校別学級数及び生徒数

市町村名	学校名		学級数							生徒数						
	本校	分校	合計	単式学級			複式学級	特別支援学級	合計	学年別生徒数				特別支援学級生徒		
				計	1年	2年				3年	計	1年	2年		3年	
国東市	見東	-	6	3	1	1	1	0	3	80	77	25	24	28	3	
	国武	-	8	7	3	2	2	0	1	215	212	66	69	77	3	
	蔵安	-	5	3	1	1	1	0	2	105	103	33	34	36	2	
	岐	-	8	7	3	2	2	0	1	196	191	63	72	56	5	
国東市計	4	-	27	20	8	6	6	0	7	596	583	187	199	197	13	
姫島村	姫島	-	4	3	1	1	1	0	1	36	35	13	14	8	1	
姫島村計	1	-	4	3	1	1	1	0	1	36	35	13	14	8	1	
日出町 (休)	日出	-	23	20	8	6	6	0	3	696	681	230	232	219	15	
	大南	神端	6	6	2	2	2	0	0	143	143	42	43	58	0	
日出町計	3	-	29	26	10	8	8	0	3	839	824	272	275	277	15	
大分市	碩田学園	-	13	10	4	3	3	0	3	331	320	96	114	110	11	
	上野ヶ丘	-	17	15	6	4	5	0	2	491	486	163	157	166	5	
	王子	-	18	16	6	5	5	0	2	517	510	165	175	170	7	
	大分大	西	15	13	5	4	4	0	2	437	434	148	131	155	3	
	大分大	南	27	23	9	7	7	0	4	793	772	242	260	270	21	
	大分大	南	13	11	4	3	4	0	2	369	359	118	102	139	10	
	大分大	尾	31	27	11	8	8	0	4	929	910	302	308	300	19	
	大分大	東	19	17	6	6	5	0	2	565	552	169	203	180	13	
	大分大	川	15	13	5	4	4	0	2	414	409	137	134	138	5	
	大分大	野	23	20	8	6	6	0	3	683	669	218	224	227	14	
	大分大	崎	23	20	8	6	6	0	3	677	661	211	226	224	16	
	大分大	東	33	31	12	9	10	0	2	1,067	1,053	346	330	377	14	
	大分大	陽	13	11	4	4	3	0	2	348	336	97	126	113	12	
	大分大	次	8	6	2	2	2	0	2	196	191	48	66	77	5	
	大分大	野	6	5	2	1	2	0	1	129	128	44	40	44	1	
	大分大	吉竹	3	3	1	1	1	0	0	30	30	10	15	5	0	
	大分大	二豊学園	3	3	1	1	1	0	0	11	11	1	2	8	0	
	大分大	判田	-	13	12	4	4	4	0	1	381	376	120	123	133	5
	大分大	植田	-	15	13	5	4	4	0	2	416	408	127	142	139	8
	大分大	植田	はばたき	17	14	5	4	5	0	3	489	469	150	155	164	20
	大分大	植田	西	2	0	0	0	0	0	2	4	0	0	0	0	4
	大分大	植田	南	10	8	3	3	2	0	2	249	243	89	82	72	6
	大分大	植田	南	18	16	6	5	5	0	2	544	532	169	186	177	12
大分大	賀来	-	12	10	4	3	3	0	2	301	292	99	83	110	9	
大分大	坂ノ	市	28	25	10	7	8	0	3	861	841	285	269	287	20	
大分大	神崎	-	20	18	8	5	5	0	2	582	576	220	165	191	6	
大分大	佐賀	関	3	3	1	1	1	0	0	87	87	32	24	31	0	
大分大	野津	原	4	3	1	1	1	0	1	50	49	11	18	20	1	
大分大	野津	原	4	3	1	1	1	0	1	73	72	29	19	24	1	
大分大	大分豊	府	9	9	3	3	3	0	0	359	359	120	120	119	0	
大分市計	30	2	435	378	145	115	118	0	57	12,383	12,135	3,966	3,999	4,170	248	
臼杵市	北	-	8	6	2	2	2	0	2	207	201	60	67	74	6	
	南	-	5	3	1	1	1	0	2	44	39	13	12	14	5	
	西	-	13	10	4	3	3	0	3	318	306	91	101	114	12	
	東	-	8	6	2	2	2	0	2	177	172	52	51	69	5	
臼杵市計	野津	-	7	5	1	2	2	0	2	148	139	35	50	54	9	
臼杵市計	5	-	41	30	10	10	10	0	11	894	857	251	281	325	37	

2 学校別学級数及び生徒数

市 町 村 名	学 校 名		学 級 数								生 徒 数					
	本 校	分校	合計	単 式 学 級			複 式 学 級	特別支 援学級	合計	学 年 別 生 徒 数				特別支援 学級生徒		
				計	1年	2年				3年	計	1年	2年		3年	
津 久 見 市 ( 休 ) ( 休 ) ( 休 )	第 一	-	10	9	4	2	3	0	1	254	252	93	69	90	2	
	第 二	-	7	5	2	1	2	0	2	125	117	44	29	44	8	
	保 戸	-	0	0						0	0					
	日 無 四	-														
津 久 見 市 計	6		17	14	6	3	5	0	3	379	369	137	98	134	10	
由 布 市	挾 間	-	19	16	6	5	5	0	3	496	485	154	161	170	11	
	庄 内	-	8	6	2	2	2	0	2	147	141	46	42	53	6	
	湯 布 院	-	8	6	2	2	2	0	2	180	175	53	59	63	5	
由 布 市 計	3		35	28	10	9	9	0	7	823	801	253	262	286	22	
佐 伯 市 ( 休 ) ( 休 ) ( 休 )	鶴 谷	-	17	15	6	5	4	0	2	486	477	155	173	149	9	
	佐 伯 城 南	-	12	10	4	3	3	0	2	332	327	103	107	117	5	
	佐 伯 南	-	10	8	3	2	3	0	2	234	230	77	69	84	4	
	彦 東 陽	-	3	3	1	1	1	0	0	69	69	14	27	28	0	
	昭 和 雲	-	4	3	1	1	1	0	1	41	40	6	23	11	1	
	本 匠 和	-	8	6	2	2	2	0	2	202	197	60	64	73	5	
	宇 目 緑 豊	-	4	3	1	1	1	0	1	27	26	6	9	11	1	
	直 川	-	4	3	1	1	1	0	1	59	57	21	16	20	2	
	米 水 津	-	4	3	1	1	1	0	1	34	32	10	10	12	2	
	蒲 江 翔 南	-	3	3	1	1	1	0	0	52	50	21	9	20	2	
	深 大 入 島	-	6	5	1	2	2	0	1	32	32	7	11	14	0	
佐 伯 市 計	15		79	65	23	21	21	0	14	1,682	1,650	503	560	587	32	
竹 田 市	竹 田	-	4	4	1	2	1	0	0	122	122	39	43	40	0	
	竹 田 南 部	-	6	4	1	1	2	0	2	120	113	35	36	42	7	
	緑 ケ 丘	-	3	3	1	1	1	0	0	60	60	22	20	18	0	
	久 住	-	4	3	1	1	1	0	1	48	46	20	8	18	2	
	都 野	-	3	3	1	1	1	0	0	22	22	8	4	10	0	
	直 入	-	4	3	1	1	1	0	1	42	41	13	12	16	1	
竹 田 市 計	6		24	20	6	7	7	0	4	414	404	137	123	144	10	
豊 後 大 野 市	三 重	-	16	14	5	5	4	0	2	412	402	121	145	136	10	
	清 川	-	4	3	1	1	1	0	1	34	33	5	13	15	1	
	緒 方	-	4	3	1	1	1	0	1	92	91	27	33	31	1	
	朝 地	-	4	3	1	1	1	0	1	62	59	17	20	22	3	
	大 野	-	4	3	1	1	1	0	1	62	61	21	24	16	1	
	千 歳	-	4	3	1	1	1	0	1	37	36	14	16	6	1	
	犬 飼	-	4	3	1	1	1	0	1	75	74	29	16	29	1	
豊 後 大 野 市 計	7		40	32	11	11	10	0	8	774	756	234	267	255	18	
日 田 市	東 部	-	18	16	7	5	4	0	2	509	501	181	168	152	8	
	三 限	-	17	15	6	5	4	0	2	475	471	164	166	141	4	
	南 部	-	7	6	2	2	2	0	1	175	170	54	54	62	5	
	北 部	-	12	10	4	3	3	0	2	284	281	102	86	93	3	
	戸 山	-	4	3	1	1	1	0	1	56	53	12	19	22	3	
	東 有 田	-	3	3	1	1	1	0	0	27	27	2	14	11	0	
	大 明 津 江	-	4	3	1	1	1	0	1	44	42	12	17	13	2	
前 津 江	-	3	3	1	1	1	0	0	14	14	2	8	4	0		

2 学校別学級数及び生徒数

市 町 村 名	学 校 名		学 級 数								生 徒 数				
	本 校	分校	合計	単 式 学 級			複 式 学 級	特別支 援学級	合計	学 年 別 生 徒 数				特別支 援学級生徒	
				計	1年	2年				3年	計	1年	2年		3年
	津 大 東 五	江 山 溪 馬	4	3	1	1	1	0	1	30	28	11	9	8	2
			4	3	1	1	1	0	1	65	62	19	19	24	3
			3	3	1	1	1	0	0	41	41	7	10	24	0
			3	3	1	1	1	0	0	32	32	12	5	15	0
	日 田 市 計	12	82	71	27	23	21	0	11	1,752	1,722	578	575	569	30
	九 重 町	ここのえ緑陽	7	6	2	2	2	0	1	187	184	58	60	66	3
	九 重 町 計	1	7	6	2	2	2	0	1	187	184	58	60	66	3
	玖 珠 町	森 出 生	7	5	2	1	2	0	2	108	104	42	32	30	4
		日 玖 北 八 古 山	3	3	1	1	1	0	0	10	10	3	2	5	0
		山 田 幡 後 浦	8	6	2	2	2	0	2	154	146	44	56	46	8
			3	3	1	1	1	0	0	55	55	20	18	17	0
			3	3	1	1	1	0	0	18	18	5	5	8	0
			3	3	1	1	1	0	0	9	9	2	5	2	0
	( 休 )	山 浦													
	玖 珠 町 計	7	27	23	8	7	8	0	4	354	342	116	118	108	12

3 学校別学級数及び入学定員生徒数

区 分	学 校 名		学級数（公立の本科のみ）				入 学 定 員	学 年 別 生 徒 数				
								合 計	本 科			専 攻 科
	本 校	分 校	計	1年	2年	3年						
29 年 度 計	39	4	574	190	190	194	7,600	22,013	7,395	7,291	7,313	14
30 年 度 計	37	3	562	182	190	190	7,240	21,470	7,009	7,266	7,178	17
県 立	37	3	562	182	190	190	7,240	21,470	7,009	7,266	7,178	17
	高 国	田 東	12	4	4	4	160	469	155	160	154	
		双 国	14	4	5	5	160	478	131	180	167	
		樺 築	3	1	1	1	30	45	15	13	17	
		日 出 総 合	15	5	5	5	200	596	200	197	199	
		別 府 鶴 見 丘	12	4	4	4	160	463	160	150	153	
		別 府 翔 青	20	6	7	7	240	791	241	275	275	
		大 分 上 野 丘	23	7	8	8	280	915	283	319	313	
		大 分 舞 鶴	24	8	8	8	320	959	322	317	320	
		大 分 雄 城 台	24	8	8	8	320	954	321	317	316	
		大 分 南	18	6	6	6	240	714	240	241	233	
		大 分 豊 府	17	5	6	6	200	669	200	233	236	
		大 分 工 業	21	7	7	7	280	831	280	276	275	
		大 分 商 業	21	7	7	7	280	824	280	274	270	
		大 分 西	20	6	7	7	240	794	241	277	276	
		大 分 芸 術 緑 丘	18	6	6	6	240	714	240	240	234	
		由 布 布	6	2	2	2	80	228	80	76	72	
		大 分 鶴 崎	9	3	3	3	120	337	119	119	99	
		大 分 鶴 崎 工 業	17	5	6	6	200	674	200	239	235	
		情 報 科 学	21	7	7	7	280	830	281	274	275	
		大 分 東 杵	14	4	5	5	160	553	160	197	196	
		大 分 津 久 見	12	4	4	4	160	452	151	153	148	
		津 久 見	15	5	5	5	200	592	200	196	196	
		海 洋 科 学	15	5	5	5	200	559	196	167	196	
		佐 伯 鶴 城	3	1	1	1	40	124	34	36	37	17
		佐 伯 豊 南	15	5	5	5	200	594	200	200	194	
		三 重 総 合	17	5	6	6	200	585	189	198	198	
		久 住	12	4	4	4	160	422	126	153	143	
		竹 田	3	1	1	1	40	63	13	22	28	
		玖 珠 美 山	12	4	4	4	160	448	148	152	148	
		日 田 三 田	12	4	4	4	140	341	114	112	115	
		日 田 限 工	15	5	5	5	200	598	201	198	199	
		中 津 南	12	4	4	4	160	444	155	158	131	
		耶 馬 溪	12	4	4	4	160	477	160	158	159	
		中 津 東	15	5	5	5	200	597	200	201	196	
		宇 佐 産 業 科 学	3	1	1	1	30	69	21	28	20	
		安 宇 心 院	18	6	6	6	240	717	240	239	238	
		宇 佐 産 業 科 学	12	4	4	4	160	473	162	155	156	
		安 宇 心 院	12	4	4	4	160	388	120	131	137	
		宇 佐 産 業 科 学	6	2	2	2	80	221	77	77	67	
		宇 佐 産 業 科 学	12	4	4	4	160	468	153	158	157	



5 小学科別学年別生徒数（公立）

学 校 名	区分	合 計				農 業				農 業 経 営				生 物 生 産				施 設 園 芸				食 品 化 学				地 域 産 業			
		計	1年	2年	3年	計	1年	2年	3年	計	1年	2年	3年	計	1年	2年	3年	計	1年	2年	3年	計	1年	2年	3年				
平成29年度計	計	1,025	359	331	335	76	22	30	24	110	38	37	35	0	0	0	0	0	0	0	0	0	0	0	0	93	35	24	34
平成30年度計	計	963	307	342	314	63	13	22	28	111	40	34	37	0	0	0	0	0	0	0	0	0	0	0	86	30	32	24	
国 東	計	77	17	39	21																								
日 出 総 合 計	計	111	40	34	37					111	40	34	37																
大 分 東	計	225	72	80	73																								
佐 伯 豊 南	計	95	37	35	23																								
三 重 総 合 計	計	101	29	37	35																								
三重総合・久住校	計	63	13	22	28	63	13	22	28																				
玖 珠 美 山	計	86	30	32	24																				86	30	32	24	
日 田 林 工	計	118	40	38	40																								
宇 佐 産 業 科 学	計	87	29	25	33																								

学 校 名	区分	林 業				生 物 環 境				グ リ ー ン 環 境				園 芸 ビ ジ ネ ス				園 芸 デ ザ イ ン				食 農 ビ ジ ネ ス			
		計	1年	2年	3年	計	1年	2年	3年	計	1年	2年	3年	計	1年	2年	3年	計	1年	2年	3年	計	1年	2年	3年
平成29年度計	計	112	40	40	32	116	40	37	39	99	28	38	33	207	80	63	64	112	40	38	34	100	36	24	40
平成30年度計	計	118	40	38	40	101	29	37	35	87	29	25	33	196	57	80	59	106	32	39	35	95	37	35	23
国 東	計													77	17	39	21								
日 出 総 合 計	計													119	40	41	38	106	32	39	35				
大 分 東	計																								
佐 伯 豊 南	計																				95	37	35	23	
三 重 総 合 計	計					101	29	37	35																
三重総合・久住校	計																								
玖 珠 美 山	計																								
日 田 林 工	計	118	40	38	40																				
宇 佐 産 業 科 学	計									87	29	25	33												



5 小学科別学年別生徒数（公立）

学 校 名	区分	合 計				機 械				電 子 機 械				電 気				電 子				電 気 電 子				建 築				機 械 電 子				電 子 工 業				土 木					
		計	1年	2年	3年	計	1年	2年	3年	計	1年	2年	3年	計	1年	2年	3年	計	1年	2年	3年	計	1年	2年	3年	計	1年	2年	3年	計	1年	2年	3年	計	1年	2年	3年						
平成29年度計	計	3,530	1,180	1,184	1,166	717	240	236	241	113	39	40	34	585	201	196	188	119	42	38	39	113	36	40	37	237	80	80	77	118	40	39	39	120	40	40	40	236	80	80	76		
平成30年度計	計	3,486	1,151	1,164	1,171	713	240	236	237	112	34	39	39	592	201	197	194	117	40	40	37	115	40	37	38	238	80	79	79	118	40	39	39	116	36	40	40	236	80	80	76		
国 東	計	116	36	40	40																																						
日 出 総 合	計	118	40	39	39																																						
大 分 工 業	計	824	280	276	268	236	80	79	77					116	40	38	38	117	40	40	37					119	40	39	40										117	40	40	37	
鶴 崎 工 業	計	830	281	274	275	238	80	78	80					237	81	79	77										119	40	40	39													
情 報 科 学	計	319	80	120	119																																						
津 久 見	計	233	80	76	77																																						
佐 伯 豊 南	計	97	40	21	36																																						
日 田 林 工	計	359	120	120	119	120	40	40	40					119	40	40	39																										
中 津 東	計	478	160	159	159	119	40	39	40					120	40	40	40																							119	40	40	39
宇 佐 産 業 科 学	計	112	34	39	39					112	34	39	39																														

学 校 名	区分	工 業 化 学				化 学 工 学				産 業 デ ザ イ ン				情 報 電 子				メ カ ト ロ ニ ク ス				情 報 シ ス テ ム 工 学				生 産 シ ス テ ム				生 産 機 械				建 築 土 木				工 業 技 術			
		計	1年	2年	3年	計	1年	2年	3年	計	1年	2年	3年	計	1年	2年	3年	計	1年	2年	3年	計	1年	2年	3年	計	1年	2年	3年	計	1年	2年	3年	計	1年	2年	3年				
平成29年度計	計	119	40	40	39	119	40	39	40	120	40	40	40	359	120	120	119	0	0	0	0	0	0	0	0	120	40	40	40	119	40	39	40	120	40	40	40	96	22	37	37
平成30年度計	計	119	40	40	39	117	40	38	39	119	40	39	40	319	80	120	119	0	0	0	0	0	0	0	0	120	40	40	40	118	40	39	39	120	40	40	40	97	40	21	36
国 東	計																																								
日 出 総 合	計																																								
大 分 工 業	計	119	40	40	39																																				
鶴 崎 工 業	計					117	40	38	39	119	40	39	40																												
情 報 科 学	計													319	80	120	119																								
津 久 見	計																																								
佐 伯 豊 南	計																																								
日 田 林 工	計																																								
中 津 東	計																																								
宇 佐 産 業 科 学	計																																								

5 小学科別学年別生徒数（公立）

学 校 名	区分	合 計				商 業				会 計				情 報 処 理				情 報 管 理				ビ ジ ネ ス 情 報				会 計 シ ス テ ム			
		計	1年	2年	3年	計	1年	2年	3年	計	1年	2年	3年	計	1年	2年	3年	計	1年	2年	3年	計	1年	2年	3年	計	1年	2年	3年
平成29年度計	計	2,134	710	725	699	712	240	236	236	0	0	0	0	237	80	79	78	119	40	39	40	117	40	40	37	83	17	40	26
平成30年度計	計	2,100	685	698	717	712	241	236	235	0	0	0	0	238	80	79	79	118	40	39	39	119	40	39	40	96	39	17	40
国東・双国校	計	45	15	13	17																								
別府翔青	計	356	120	118	118	356	120	118	118																				
大分商業	計	794	241	277	276	356	121	118	117					238	80	79	79												
情報科学	計	234	80	77	77													118	40	39	39								
津久見	計	215	79	56	80																					96	39	17	40
三重総合	計	107	34	39	34																								
中津東	計	239	80	79	80																	119	40	39	40				
宇佐産業科学	計	110	36	39	35																								

学 校 名	区分	国 際 経 済				情 報 経 営				メ デ ィ ア 科 学				ビ ジ ネ ス 管 理				総 合 ビ ジ ネ ス				ビ ジ ネ ス 会 計			
		計	1年	2年	3年	計	1年	2年	3年	計	1年	2年	3年	計	1年	2年	3年	計	1年	2年	3年	計	1年	2年	3年
平成29年度計	計	240	80	80	80	118	40	38	40	112	40	39	33	107	40	37	30	169	53	57	59	120	40	40	40
平成30年度計	計	200	40	80	80	116	40	38	38	107	34	39	34	110	36	39	35	164	55	52	57	120	40	40	40
国東・双国校	計																	45	15	13	17				
大分商業	計	200	40	80	80																				
情報科学	計					116	40	38	38																
津久見	計																	119	40	39	40				
三重総合	計									107	34	39	34												
中津東	計																					120	40	40	40
宇佐産業科学	計													110	36	39	35								

5 小学科別学年別生徒数（公立）

高等学校（全日制）家庭に関する学科

学 校 名	区分	生 活 デ ザ イ ン			
		計	1年	2年	3年
平成29年度 宇佐産業科	計	98	28	34	36
平成30年度 宇佐産業科	計	79	21	28	30

高等学校（全日制）総合学科

学校名	区 分	総 合 学 科			
		計	1年	2年	3年
平成29年度計	計	1,792	601	573	618
平成30年度計	計	1,710	555	594	561
日 出 総 合	計	234	80	77	77
大 分 西	計	714	240	240	234
佐 伯 豊 南	計	318	80	119	119
日 田 三 隈	計	444	155	158	131

高等学校（全日制）水産に関する学科

学 校 名	区分	海 洋			
		計	1年	2年	3年
平成29年度 平海洋科	計	105	40	38	27
平成30年度 平海洋科	計	107	34	36	37

専 攻
海洋技術
12
17

高等学校（全日制）芸術に関する学科

学 校 名	区分	合 計				美 術				音 楽			
		計	1年	2年	3年	計	1年	2年	3年	計	1年	2年	3年
平成29年度 芸 術 緑 丘	計	218	79	73	66	118	40	39	39	100	39	34	27
平成30年度 芸 術 緑 丘	計	228	80	76	72	109	40	36	33	119	40	40	39

高等学校（全日制）その他の学科

学 校 名	区分	合 計				外 国 語				理 数				福 祉				グローバルコミュニケーション(GC)			
		計	1年	2年	3年	計	1年	2年	3年	計	1年	2年	3年	計	1年	2年	3年	計	1年	2年	3年
平成29年度計	計	490	138	167	185	0	0	0	0	96	15	41	40	314	105	98	111	80	18	28	34
平成30年度計	計	501	162	172	167	0	0	0	0	97	19	37	41	311	112	101	98	0	31	34	28
別 府 翔 青	計	93	31	34	28													93	31	34	28
大 分 舞 鶴	計	97	19	37	41					97	19	37	41								
大 分 南	計	236	80	78	78									236	80	78	78				
佐 伯 豊 南	計	75	32	23	20									75	32	23	20				

6 学校別学級数、入学定員及び生徒数

区 分	学 校 名	学 級 数 （ 公 立 の 本 科 の み ）					入 学 員	学 年 別 生 徒 数					
		本 校	計	1年	2年	3年		4年	合 計	本 科			
										1 年	2 年	3 年	4 年
29 年 度 県 計	4	44	11	11	11	11	440	586	264	127	156	39	
30 年 度 県 計	4	44	11	11	11	11	440	570	248	123	148	51	
公 立	4	44	11	11	11	11	440	570	248	123	148	51	
県 立	4	44	11	11	11	11	440	570	248	123	148	51	
（ 公 立 内 訳 ）													
県 立	大 分 工 業	8	2	2	2	2	80	40	11	11	12	6	
	爽 風 館	24	6	6	6	6	240	460	219	100	119	22	
	日 田	4	1	1	1	1	40	43	11	7	11	14	
	中 津 東	8	2	2	2	2	80	27	7	5	6	9	

7 学科別学年別生徒数

学 校 名	合計					普通科					工業科					商業科				
	計	1年	2年	3年	4年	計	1年	2年	3年	4年	計	1年	2年	3年	4年	計	1年	2年	3年	4年
平成 29 年 度	586	264	127	156	39	498	238	104	136	20	56	15	14	12	15	32	11	9	8	4
平成 30 年 度	570	248	123	148	51	483	219	104	125	35	53	14	14	14	11	34	15	5	9	5
大 分 工 業	40	11	11	12	6						40	11	11	12	6					
爽 風 館	460	219	100	119	22	440	208	97	114	21					20	11	3	5	1	
日 田	43	11	7	11	14	43	11	7	11	14										
中 津 東	27	7	5	6	9						13	3	3	2	5	14	4	2	4	4

## 8 工業に関する学科（再掲）

学 校 名	合 計					電 気					機 械				
	計	1年	2年	3年	4年	計	1年	2年	3年	4年	計	1年	2年	3年	4年
平成 29 年 度	63	14	18	16	15	17	5	6	2	4	39	10	8	10	11
平成 30 年 度	67	18	16	18	15	31	8	7	10	6	36	10	9	8	9
大 分 工 業	40	11	11	12	6	17	4	5	6	2	23	7	6	6	4
中 津 東	27	7	5	6	9	14	4	2	4	4	13	3	3	2	5

9 学校別学科数及び生徒数

区 分	学 校 名	協 力 校 数	学 科 数			通信制課程生徒数		
			計	普通	商業	合計	修業年限3年	修業年限4年以上
29 年 度 県 計	爽 風 館	4	2	1	1	528	0	528
30 年 度 県 計	爽 風 館	4	2	1	1	460	0	460

10 学校別学級数及び在学者数

区	分	学 校 名	分 校	学 級 数											在 学 者 数												
				合計	幼稚部	小 学 部			中 学 部			高 等 部				合計	幼稚部	小 学 部									
						計	単式	複式	計	単式	複式	計	本 科					専攻科	計	1学年	2学年	3学年	4学年	5学年	6学年		
<b>29 年 度 県 計</b>				<b>14</b>	<b>2</b>	<b>395</b>	<b>5</b>	<b>136</b>	<b>123</b>	<b>13</b>	<b>105</b>	<b>100</b>	<b>5</b>	<b>149</b>	<b>143</b>	<b>143</b>	<b>0</b>	<b>6</b>	<b>1,253</b>	<b>12</b>	<b>372</b>	<b>68</b>	<b>64</b>	<b>70</b>	<b>59</b>	<b>58</b>	<b>53</b>
<b>30 年 度 県 計</b>				<b>14</b>	<b>2</b>	<b>388</b>	<b>5</b>	<b>143</b>	<b>126</b>	<b>17</b>	<b>95</b>	<b>93</b>	<b>2</b>	<b>145</b>	<b>139</b>	<b>139</b>	<b>0</b>	<b>6</b>	<b>1,348</b>	<b>10</b>	<b>406</b>	<b>73</b>	<b>72</b>	<b>63</b>	<b>74</b>	<b>63</b>	<b>61</b>
県立盲学校						17	2	4	4	0	2	1	1	9	3	3	0	6	26	3	6	0	0	0	4	2	0
県立聾学校						13	2	4	4	0	4	4	0	3	3	3	0	0	33	5	5	3	0	0	1	0	1
支援学校計				12	2	358	1	135	118	17	89	88	1	133	133	133	0	0	1,289	2	395	70	72	63	69	61	60
(公立支援内訳)																											
県立日出						20	0	6	5	1	5	5	0	9	9	9	0	0	68	0	17	3	2	0	3	5	4
宇佐						24	0	5	4	1	10	10	0	9	9	9	0	0	90	0	15	5	4	1	2	2	1
中津						28	0	11	10	1	7	7	0	10	10	10	0	0	87	0	29	5	4	6	9	2	3
由布						19	0	8	8	0	5	5	0	6	6	6	0	0	58	0	19	4	3	3	3	4	2
別府						27	0	11	9	2	7	7	0	9	9	9	0	0	77	0	22	5	3	3	4	3	4
鶴見校						17	1	7	7	0	3	3	0	6	6	6	0	0	36	2	15	0	3	2	5	3	2
石垣原校						10	0	4	2	2	2	2	0	4	4	4	0	0	15	0	7	2	2	0	1	0	2
南石垣						28	0	8	7	1	8	7	1	12	12	12	0	0	129	0	27	3	3	5	4	5	7
新生						59	0	26	26	0	12	12	0	21	21	21	0	0	250	0	95	12	21	19	10	20	13
大分						52	0	22	21	1	10	10	0	20	20	20	0	0	242	0	90	18	15	17	15	14	11
白杵						17	0	5	3	2	5	5	0	7	7	7	0	0	43	0	9	1	3	0	3	0	2
佐伯						23	0	10	9	1	5	5	0	8	8	8	0	0	77	0	23	5	5	3	7	0	3
竹田						15	0	5	2	3	5	5	0	5	5	5	0	0	54	0	14	2	2	1	2	2	5
日田						19	0	7	5	2	5	5	0	7	7	7	0	0	63	0	13	5	2	3	1	1	1

区	分	学 校 名	分 校	在 学 者 数												
				中 学 部				高 等 部								
				計	1学年	2学年	3学年	計	本 科			専攻科				
<b>29 年 度 県 計</b>				<b>329</b>	<b>108</b>	<b>97</b>	<b>124</b>	<b>631</b>	<b>619</b>	<b>218</b>	<b>194</b>	<b>207</b>	<b>12</b>	<b>4</b>	<b>3</b>	<b>5</b>
<b>30 年 度 県 計</b>				<b>323</b>	<b>111</b>	<b>113</b>	<b>99</b>	<b>609</b>	<b>600</b>	<b>194</b>	<b>215</b>	<b>191</b>	<b>9</b>	<b>2</b>	<b>4</b>	<b>3</b>
県立盲学校				4	1	2	1	13	4	3	0	1	9	2	4	3
県立聾学校				8	2	2	4	15	15	2	6	7	0	0	0	0
支援学校計				311	108	109	94	581	581	189	209	183	0	0	0	0
(公立支援内訳)																
県立日出				16	4	6	6	35	35	9	12	14	0	0	0	0
宇佐				35	15	9	11	40	40	20	11	9	0	0	0	0
中津				19	4	11	4	39	39	12	13	14	0	0	0	0
由布				12	4	2	6	27	27	9	10	8	0	0	0	0
別府				18	6	6	6	37	37	12	15	10	0	0	0	0
鶴見校				7	2	3	2	12	12	5	7	0	0	0	0	0
石垣原校				4	2	2	0	4	4	1	1	2	0	0	0	0
南石垣				41	14	12	15	61	61	15	22	24	0	0	0	0
新生				52	22	18	12	103	103	35	37	31	0	0	0	0
大分				47	18	20	9	105	105	28	48	29	0	0	0	0
白杵				8	3	3	2	26	26	6	12	8	0	0	0	0
佐伯				16	3	8	5	38	38	12	8	18	0	0	0	0
竹田				19	8	3	8	21	21	12	4	5	0	0	0	0
日田				17	3	6	8	33	33	13	9	11	0	0	0	0