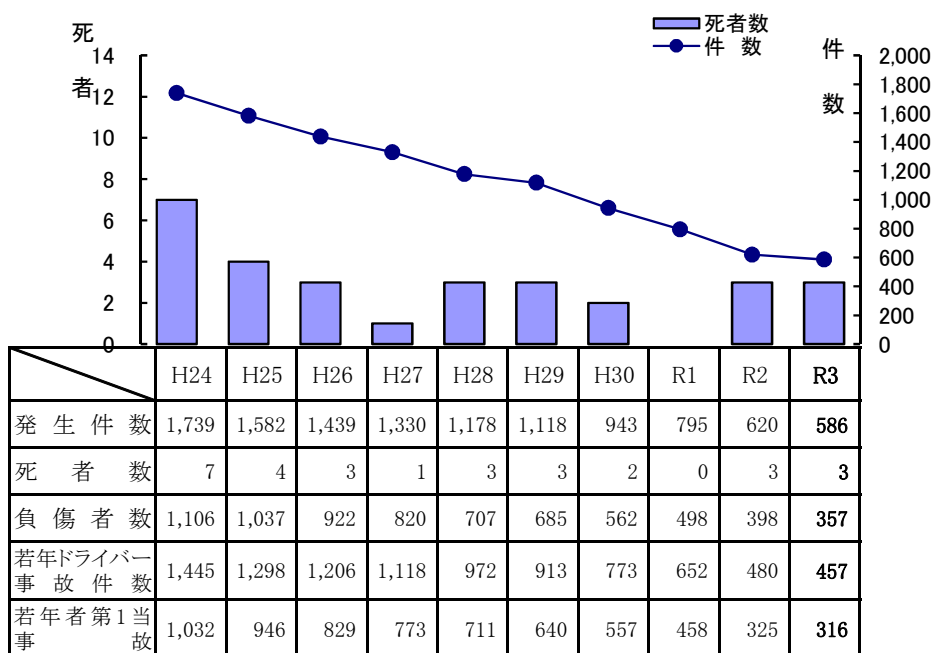


8.若年者の事故(16歳以上24歳以下)

(1) 年別推移



※発生件数については、若年者が交通事故に関係した事故をいう。

※若年ドライバー事故件数については、若年ドライバー(原付以上)が第1当、2当となった事故(若年者相互の事故は1件とする)をい

※若年者第1当事故については、若年者が第1当となった事故をいう。

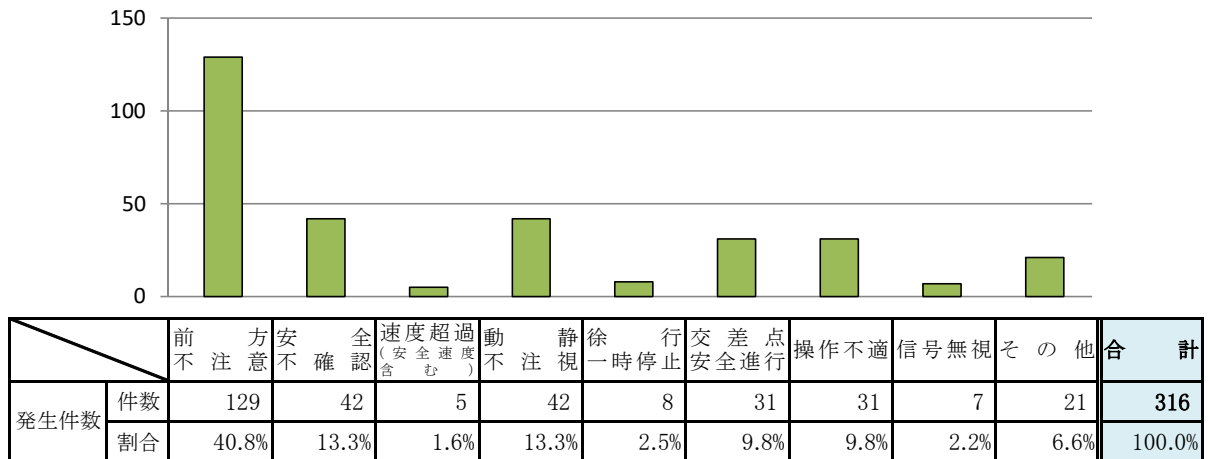
(2) 状態別・月別

		1月	2月	3月	4月	5月	6月	7月	8月	9月	10月	11月	12月	計
四輪車(運転)	死者										1			1
	負傷者	6	11	11	14	9	8	9	12	9	16	10	15	130
四輪車(同乗)	死者													0
	負傷者	1	8	3	5	2	5	6	7	1	13	5	14	70
二輪車	死者		1											1
	負傷者	3	3	1	3	7	1	3	6	4	6	7	5	49
自転車	死者		1											1
	負傷者	5	10	3	3	7	7	6	2	7	13	12	18	93
歩行者	死者													0
	負傷者				1	2	1			3	4	2	2	15
合計	死者	0	2	0	0	0	0	0	0	0	1	0	0	3
	負傷者	15	32	18	26	27	22	24	27	24	52	36	54	357

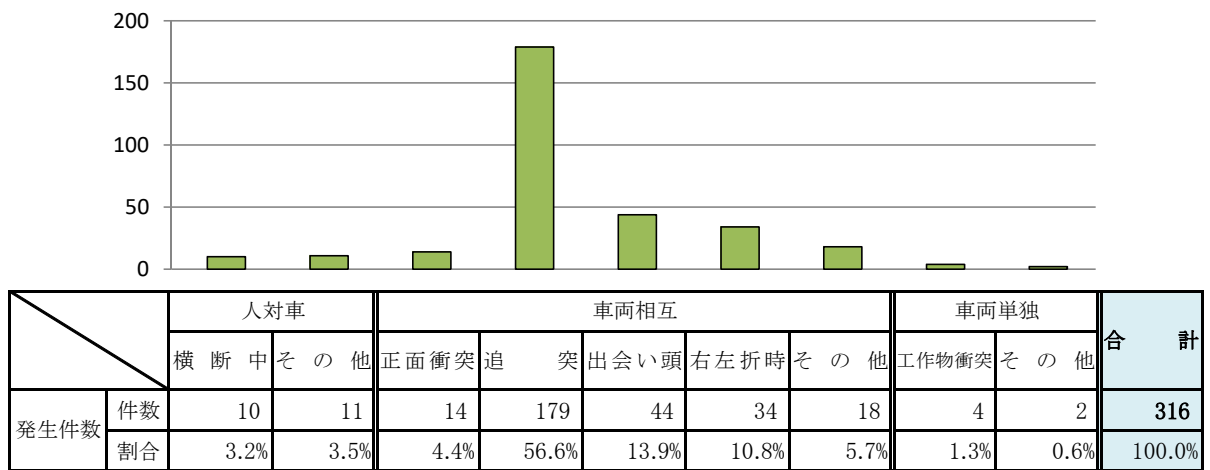
(3) 状態別・時間別

		0 5 2	2 5 4	4 5 6	6 5 8	8 5 10	10 5 12	12 5 14	14 5 16	16 5 18	18 5 20	20 5 22	22 5 24	計
四輪車(運転)	死者		1											1
	負傷者	2	1	1	19	11	11	8	10	20	21	13	13	130
四輪車(同乗)	死者													0
	負傷者	2	3		3	7	4	6	3	12	16	9	5	70
二輪車	死者							1						1
	負傷者	1		3	4	7	4	1	6	5	7	9	2	49
自転車	死者	1												1
	負傷者		1	0	26	16	7	5	5	14	13	4	2	93
歩行者	死者													0
	負傷者						1		2	2	4	4	2	15
合計	死者	1	1	0	0	0	0	1	0	0	0	0	0	3
	負傷者	5	5	4	52	41	27	20	26	53	61	39	24	357


(4) 原因別(若年者が第1当事者の事故)



(5) 事故類型別(若年者が第1当事者の事故)



(6) 通行目的別(若年者が第1当事者の事故)



(7) 警察署別・月別事故発生状況

月別	警察署別	大分中央	大分東	大分南	別府	杵築日出	国東	豊後高田	宇佐	中津	玖珠	日田	竹田	豊後大野	佐伯	臼杵津久見	高速隊	合計
	区分																	
1月	件数	12	5	5	1			1		1					2			27
	死者																	
	傷者	6	4	3	1					1								15
	重傷者																	
2月	件数	19	6	8	9	2	1		1	5	1		1	1	1			55
	死者				1						1							2
	傷者	13	4	3	7	1	1		1				1		1			32
	重傷者	1	1															2
3月	件数	18	3	6	2				3	2	4		2	2			3	45
	死者																	
	傷者	6	2	2					1	2	2		1	1			1	18
	重傷者																	
4月	件数	14	6	7	7	1			3	5		3			2	2		50
	死者																	
	傷者	5	4	4	4	1			2	2		3				1		26
	重傷者	2																2
5月	件数	11	7	5	5	2			1	3	1	1	1		2	1	1	41
	死者																	
	傷者	9	4	4	3	2			1		1	1			1	1		27
	重傷者			1	2													3
6月	件数	12	7	2	6	1	1		1	3	1	1			2	3	1	41
	死者																	
	傷者	8	3		7				1	1		1				1		22
	重傷者	1																1
7月	件数	13	5	2	6	1		1	3	3		1			2	2		39
	死者																	
	傷者	6	5	1	5			1	1	3					1	1		24
	重傷者		4															4
8月	件数	14	4	7	7	1			3	4		1		1		1		43
	死者																	
	傷者	9	3	4	7	1			1					1		1		27
	重傷者	1			1									1				3
9月	件数	14	3	4	4	2	1		3	2	1	1	1			1	1	38
	死者																	
	傷者	8	2	2	4	1	1		2	1	1	1					1	24
	重傷者	1		1														2
10月	件数	25	12	11	8	1			3	2					1	1		64
	死者	1																1
	傷者	22	9	8	5	1			1	3					1	2		52
	重傷者	4	1		1													6
11月	件数	19	6	5	8	1			6	4	1	3		1	2	2		58
	死者																	
	傷者	12	2	1	5	1			5	3	2	2			2	1		36
	重傷者									1								1
12月	件数	29	15	11	7	2		1	3	7		2		1	2	2	3	85
	死者																	
	傷者	19	8	9	6	2		1	1	5		1			1		1	54
	重傷者		1		1													2
合計	件数	200	79	73	70	14	3	3	30	41	9	13	5	6	16	15	9	586
	死者	1			1						1							3
	傷者	123	50	41	54	10	2	2	17	21	6	8	3	2	7	8	3	357
	重傷者	10	7	2	5					1				1				26

(8) 市町村別事故発生状況

区分		発生件数	死者	傷者
市町村				
大 分 市		341	1	207
由 布 市		11		7
別 府 市		70	1	54
速見郡	日出町	10		7
杵 築 市		4		3
国 東 市		3		2
東国東郡	姫島村			
豊 後 高 田 市		3		2
宇 佐 市		30		17
中 津 市		41		21
玖珠郡	九重町	6	1	3
	玖珠町	3		3
日 田 市		13		8
竹 田 市		5		3
豊 後 大 野 市		6		2
佐 伯 市		16		7
津 久 見 市		2		1
臼 杵 市		13		7
高 速 道 路		9		3
合 計		586	3	357