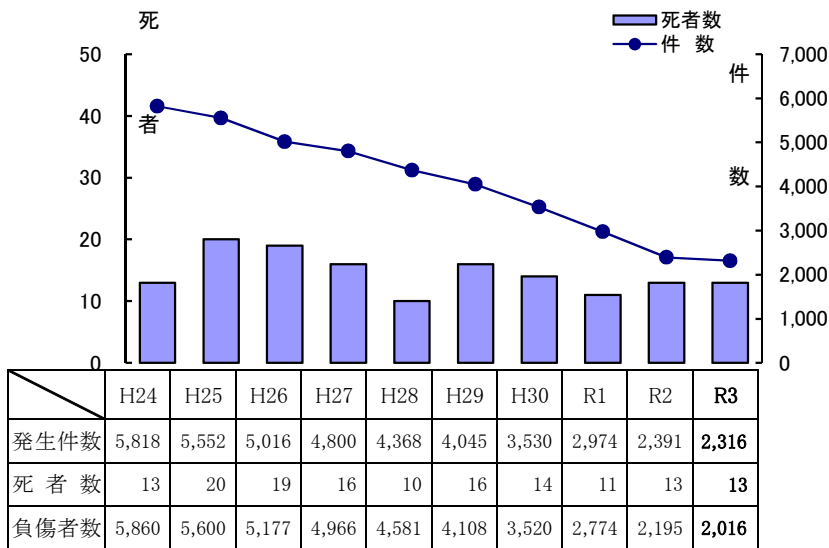


10.四輪車の事故

(1) 年別推移



※発生件数については、四輪車が交通事故に関係した事故をいう。

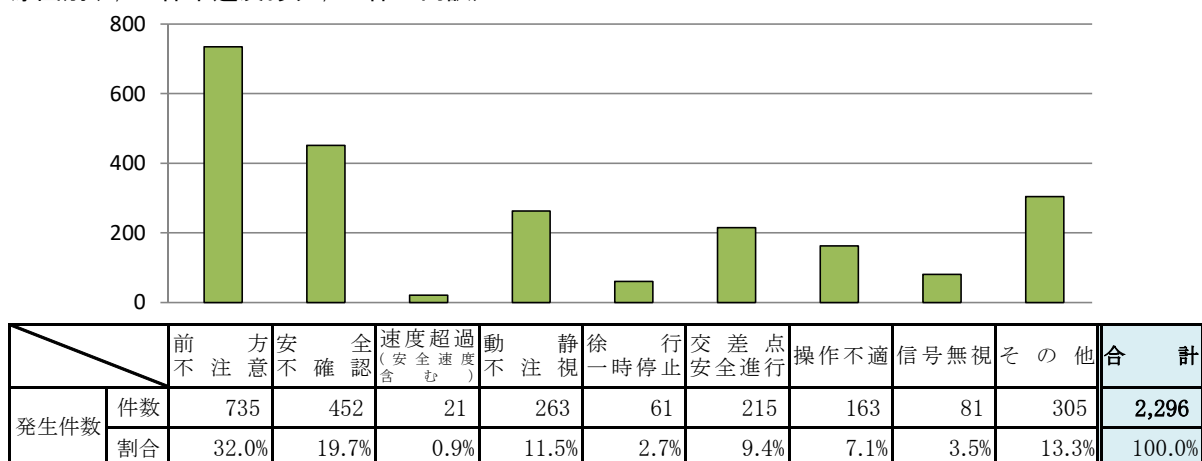
(2) 種別

		乗用車						貨物車					特殊車		計	
		大型	中型	準中型	普通	軽	ミニカー	大型	中型	準中型	普通	軽	農耕	その他		
四輪車 (運転)	死者				3	5							3			11
	負傷者				706	668		10	6	18	46	131	1			1,586
四輪車 (同乗)	死者					2									2	
	負傷者	7			205	174			1	6	16	21			430	
合計	死者	0	0	0	3	7	0	0	0	0	0	3	0	0	13	
	負傷者	7	0	0	911	842	0	10	7	24	62	152	1	0	2,016	

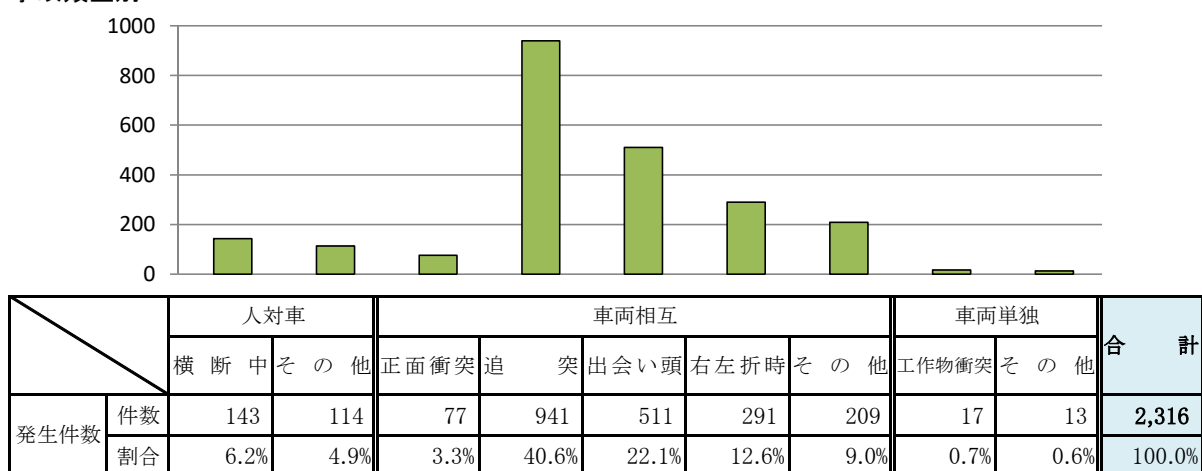
(3) 年齢別・シートベルト着用状況

			6歳	6歳	13歳	16歳	20歳	25歳	30歳	40歳	50歳	60歳	65歳	計
			未満	12歳	15歳	19歳	24歳	29歳	39歳	49歳	59歳	64歳	以上	
四輪車 (運転)	死者	着用									2	1	1	4
		非着用					1			1			5	7
		不明												0
	負傷者	着用				12	113	149	337	360	249	93	243	1,556
		非着用					4		4	3	3		6	20
		不明					1		2		2		5	10
四輪車 (同乗)	死者	着用											2	2
		非着用												0
		不明												0
	負傷者	着用	26	22	19	20	40	21	38	42	32	12	79	351
		非着用	1	10	3	5	4	5	7	7	9	6	19	76
		不明		1		1				1				3
合計	死者	着用	0	0	0	0	0	0	0	0	2	1	3	6
		非着用	0	0	0	0	1	0	0	1	0	0	5	7
		不明	0	0	0	0	0	0	0	0	0	0	0	0
	負傷者	着用	26	22	19	32	153	170	375	402	281	105	322	1,907
		非着用	1	10	3	5	8	5	11	10	12	6	25	96
		不明	0	1	0	1	1	0	2	1	2	0	5	13

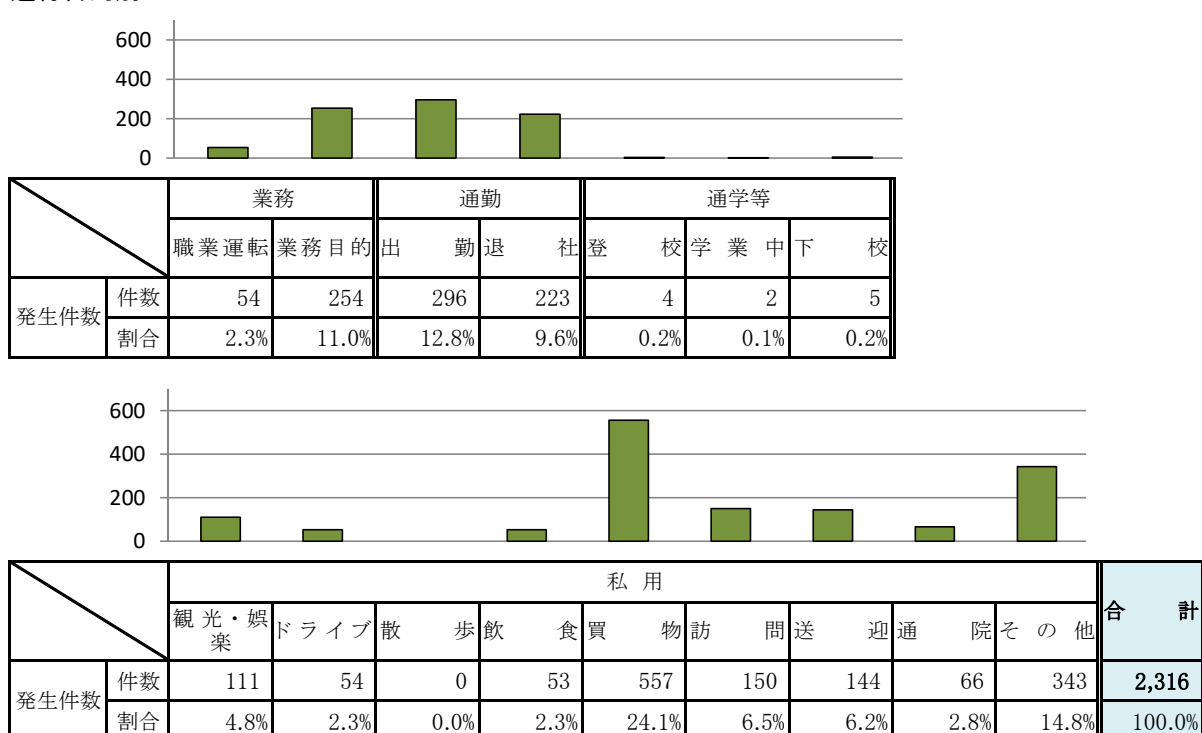
(4) 原因別(2,316件中違反あり2,296件の内訳)



(5) 事故類型別



(6) 通行目的別



## (7) 警察署別・月別事故発生状況

月別	警察署別 区分	大分中央	大分東	大分南	別府	杵築日出	国東	豊後高田	宇佐	中津	玖珠	日田	竹田	豊後大野	佐伯	臼杵津久見	高速隊	合計
		1月	件数	39	14	22	10	2	4	1	6	9		1	1		3	2
	死者		1															1
	傷者	22	11	17	8	2	4	1	7	7		1	1		3	2		86
	重傷者																	
2月	件数	63	23	25	21	4	3	1	6	9	3	7	5	5	4	4	1	184
	死者		1															1
	傷者	39	17	22	15	3	4	1	6	11	3	3	5	3	4	4	1	141
	重傷者		1	1								1		1				4
3月	件数	78	17	26	24	4	1		8	10	7	6	3	5	8	9	3	209
	死者													1				1
	傷者	61	17	24	15	5	1		5	13	12	3	2	4	7	11	4	184
	重傷者	3		2							5							10
4月	件数	48	16	18	32	6	3	2	11	16	6	12	1	2	8	10	1	192
	死者										2			2				4
	傷者	43	18	21	24	7	2	1	18	18	3	9		2	7	9	2	184
	重傷者				1		2	1						1	1			6
5月	件数	53	21	13	16	6		1	11	8	1	7	4	6	6	2	1	156
	死者																	
	傷者	36	17	8	7	6		1	12	9	2	7	4	5	6	5	1	126
	重傷者	1										1						2
6月	件数	48	26	17	30	7	3	2	10	12	2	8	1	4	9	12	1	192
	死者										1	1						2
	傷者	43	32	14	31	5	4	3	14	15		5		4	8	12	2	192
	重傷者	1			1					1				1				4
7月	件数	73	14	18	19	6	1	4	7	13	1	4	1		7	7	1	176
	死者																	
	傷者	60	16	14	23	9	1	3	9	12		4	1		7	15	1	175
	重傷者	2	5					1	2	1		1			1	1		14
8月	件数	51	19	26	23	8	5	2	8	12		6	1	4	6	10	1	182
	死者																	
	傷者	39	18	23	22	11	5		12	10		3	2	4	6	7	1	163
	重傷者					1			1	1				1				4
9月	件数	59	15	20	24	6	4		17	7	2	7	1	2	6	5	2	177
	死者																	
	傷者	46	14	18	21	7	3		15	6	1	4	1	1	4	6	1	148
	重傷者		1				1		1									3
10月	件数	77	29	27	34	8	6		10	14	2	4			9	9		229
	死者	1																1
	傷者	60	24	26	34	8	4		11	13	1	3			9	7		200
	重傷者	2	1		1	1				1								6
11月	件数	65	20	22	23	11		4	16	15	5	14	1	6	8	10	1	221
	死者					1			1									2
	傷者	38	17	18	16	5		1	16	10	6	7		7	8	7	1	157
	重傷者			2		1			1			1				1		6
12月	件数	92	43	26	32	6	2	10	12	16	2	11	2	6	11	9	4	284
	死者		1															1
	傷者	78	32	29	33	5	1	8	14	12	4	10		5	9	12	8	260
	重傷者	3	2	1		1		1				2						10
合計	件数	746	257	260	288	74	32	27	122	141	31	87	21	40	85	89	16	2,316
	死者	1	3			1			1		3	1		3				13
	傷者	565	233	234	249	73	29	19	139	136	32	59	16	35	78	97	22	2,016
	重傷者	55	28	27	26	11	3	3	23	22	8	14	1	4	9	11	2	69

## (8) 市町村別事故発生状況

区分		発生件数	死者	傷者
市町村				
大 分 市		1,219	4	983
由 布 市		44		49
別 府 市		288		249
速見郡	日出町	47	1	41
杵 築 市		27		32
国 東 市		32		29
東国東郡	姫島村			0
豊 後 高 田 市		27		19
宇 佐 市		122	1	139
中 津 市		141		136
玖珠郡	九重町	11		15
	玖珠町	20	3	17
日 田 市		87	1	59
竹 田 市		21		16
豊 後 大 野 市		40	3	35
佐 伯 市		85		78
津 久 見 市		14		14
臼 杵 市		75		83
高 速 道 路		16		22
合 計		2,316	13	2,016