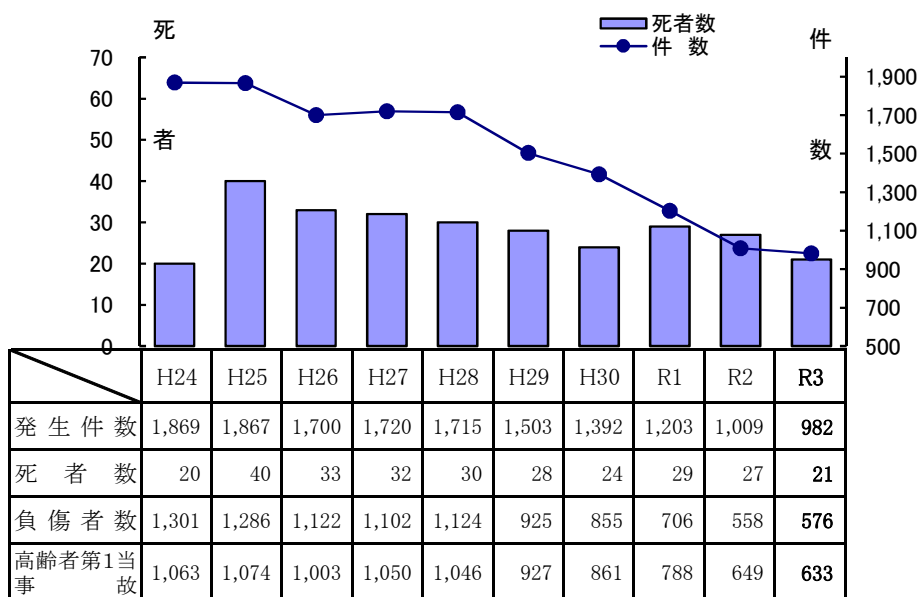


9.高齢者の事故(65歳以上)

(1) 年別推移



※発生件数については、高齢者が交通事故に関係した事故をいう。
 ※高齢者第1当事については、高齢者が第1当となった事故をいう。

(2) 状態別・月別

		1月	2月	3月	4月	5月	6月	7月	8月	9月	10月	11月	12月	計
四輪車(運転)	死者	1			2		2					1		6
	負傷者	7	18	31	21	13	26	22	22	17	20	25	32	254
四輪車(同乗)	死者				1							1		2
	負傷者	6	6	7	7	3	11	14	7	1	8	14	14	98
二輪車	死者				1	1								2
	負傷者	1	7	4	5	1	3	2	3	4	2	11	5	48
自転車	死者		1								1			2
	負傷者	2	4	9	2	3	3	5	5	3	5	6	8	55
歩行者	死者		1		1			1			1	3	2	9
	負傷者	8	12	14	12	2	8	4	7	5	14	16	19	121
合計	死者	1	2	0	5	1	2	1	0	1	1	5	2	21
	負傷者	24	47	65	47	22	51	47	44	30	49	72	78	576

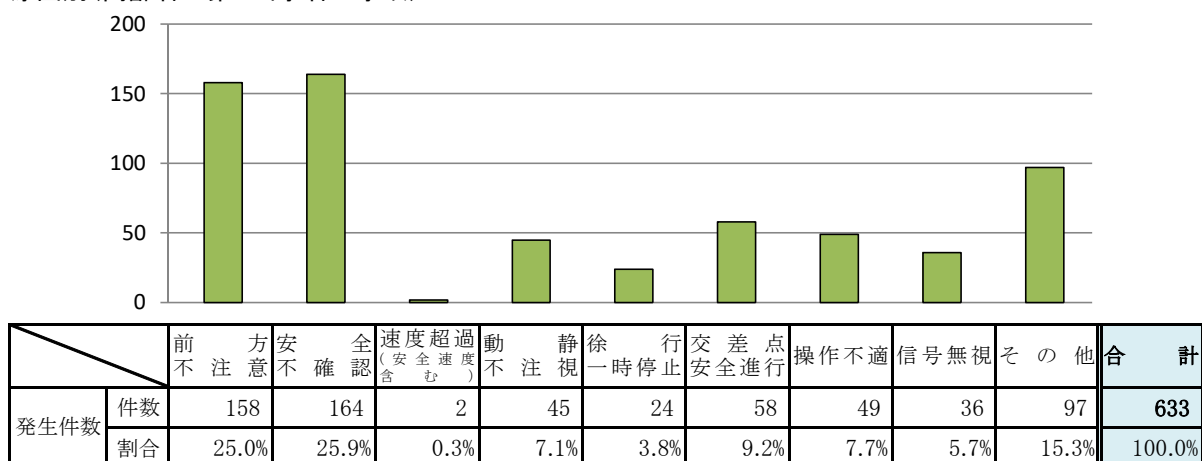
※自転車の死者に軽車両含む

(3) 状態別・時間別

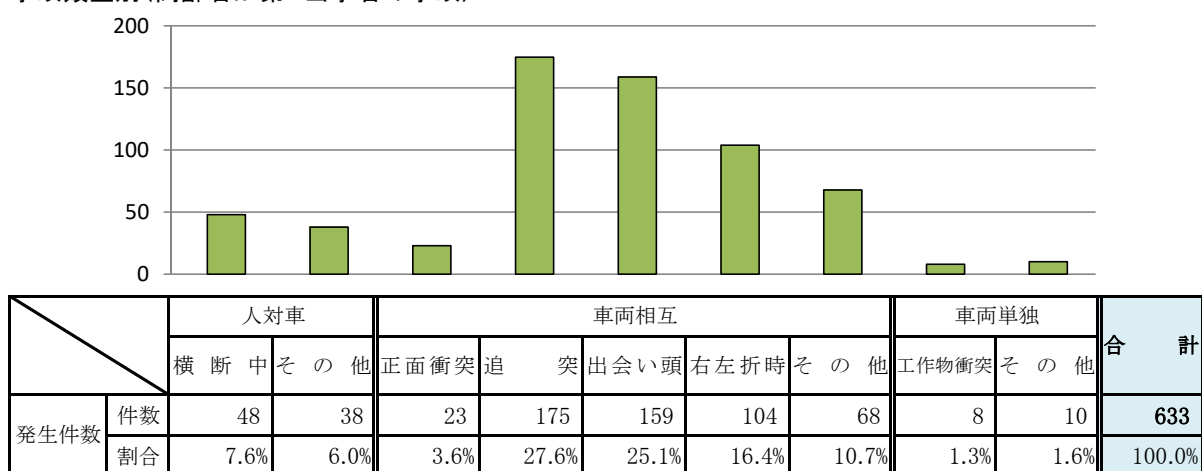
		0 5	2 5	4 5	6 5	8 5	10 5	12 5	14 5	16 5	18 5	20 5	22 5	計
		2	4	6	8	10	12	14	16	18	20	22	24	
四輪車(運転)	死者			1		1			2	1		1		6
	負傷者			1	26	37	54	30	41	42	16	6	1	254
四輪車(同乗)	死者					1			1					2
	負傷者			1	5	11	24	16	18	14	7	2		98
二輪車	死者							1		1				2
	負傷者				2	9	11	6	10	7	2	1		48
自転車	死者					1							1	2
	負傷者	2			4	7	14	5	13	8	2			55
歩行者	死者			3	1			2	1	1			1	9
	負傷者			2	8	14	22	17	15	22	19	1	1	121
合計	死者	0	0	4	1	3	0	3	4	3	0	1	2	21
	負傷者	2	0	4	45	78	125	74	97	93	46	10	2	576

※自転車の死者に軽車両含む

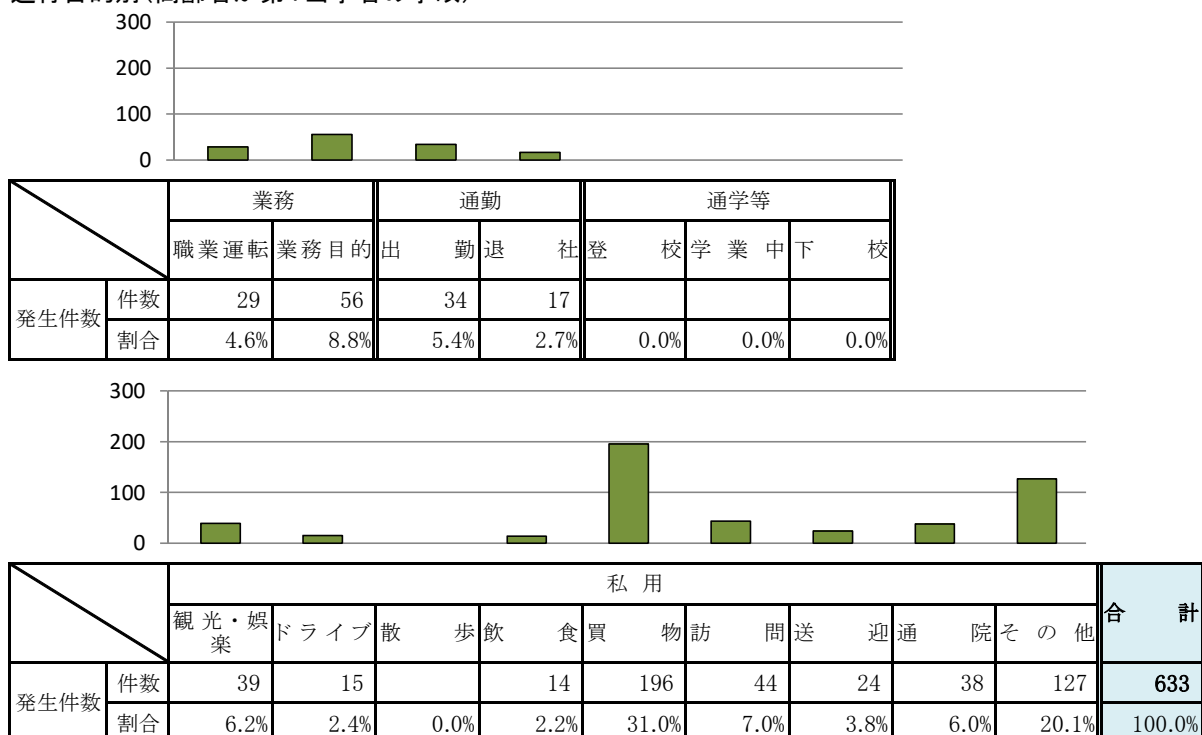
(4) 原因別(高齢者が第1当事者の事故)



(5) 事故類型別(高齢者が第1当事者の事故)



(6) 通行目的別(高齢者が第1当事者の事故)



(7) 警察署別・月別事故発生状況

月別	警察署別 区分	大分中央	大分東	大分南	別府	杵築日出	国東	豊後高田	宇佐	中津	玖珠	日田	竹田	豊後大野	佐伯	臼杵津久見	高速隊	合計
		1月	件数	11	6	9	4		3		4	2		1	1		1	1
	死者		1															1
	傷者	6	1	5	3		2		4	2					1			24
	重傷者	1			1					1								3
2月	件数	24	7	17	10		1	1	5	5	1	5	4	3	2	4		89
	死者		1									1						2
	傷者	10	5	7	5		1		2	5	1	2	2	2	2	3		47
	重傷者		1	2	2				1			2	2	1	2			13
3月	件数	29	4	13	15	3			5	5	3	3	2	2	6	7		97
	死者																	
	傷者	20	1	7	10	4			2	5	2	3		2	5	4		65
	重傷者	3		1	4							2			1			11
4月	件数	16	5	5	17	1	3	2	4	5	3	7	1	2	6	5		82
	死者				1			1			1			2				5
	傷者	7	3	2	13		3	1	2	2	1	4	1	1	3	4		47
	重傷者	1			3		3	1				1				1		10
5月	件数	17	6	3	5	4		1	5	2		5	2	4	3	2		59
	死者			1														1
	傷者	7		2	2	3			1	1		1		3	1	1		22
	重傷者	2				1						1						4
6月	件数	15	8	10	11	4	2	2	6	3	1	4	1	4	3	6		80
	死者										1	1						2
	傷者	8	3	10	8	2			5	5		1	1	2	2	4		51
	重傷者	2		1		1				1				1				6
7月	件数	27	4	4	8	2		3	2	6		2			2	5		65
	死者	1																1
	傷者	15	1	1	8	4			1	7		2			2	6		47
	重傷者	3			1				1	3		1				1		10
8月	件数	11	8	16	11	4	1	1	4	3		2			5	8	1	75
	死者																	
	傷者	4	5	6	8	3	1	1	5	1					4	5	1	44
	重傷者			1		1	1	1	1							2		7
9月	件数	18	2	11	9	2	1		6	4	1	3		2	4	2	1	66
	死者													1				1
	傷者	9	1	5	3				5	2		2			1	2		30
	重傷者	4		1	1				1			1						8
10月	件数	27	12	9	16	4	4		4	2	1	2			4	3		88
	死者	1																1
	傷者	12	6	5	10	1	3		4	1	1				3	3		49
	重傷者	3	1	1	2					1					1	1		10
11月	件数	24	12	12	14	6			6	7	4	9	1	2	4	6		107
	死者		2			1			1							1		5
	傷者	18	9	9	8	2			2	7	1	6		3	3	4		72
	重傷者	3	1	3	1						1	2			1	1		13
12月	件数	39	21	10	13	3		6	6	9	1	6	1	3	7	6		131
	死者	1										1						2
	傷者	20	9	4	10	3		2	7	6	3	3	1	1	4	5		78
	重傷者	6	7	1	1	1		1		1		1	1	1	1	1		23
合計	件数	258	95	119	133	33	15	16	57	53	15	49	13	22	47	55	2	982
	死者	3	4	1	1	1		1	1		2	3		3		1		21
	傷者	136	44	63	88	22	10	4	40	44	9	24	5	14	31	41	1	576
	重傷者	34	13	13	26	4	4	3	6	9	2	14	4	4	9	10		118

(8) 市町村別事故発生状況

区分		発生件数	死者	傷者
市町村				
大 分 市		453	8	232
由 布 市		19	0	11
別 府 市		133	1	88
速見郡	日出町	21	1	11
杵 築 市		12	0	11
国 東 市		15	0	10
東国東郡	姫島村	0	0	0
豊 後 高 田 市		16	1	4
宇 佐 市		57	1	40
中 津 市		53	0	44
玖珠郡	九重町	4	0	3
	玖珠町	11	2	6
日 田 市		49	3	24
竹 田 市		13	0	5
豊 後 大 野 市		22	3	14
佐 伯 市		47	0	31
津 久 見 市		10	0	7
臼 杵 市		45	1	34
高 速 道 路		2	0	1
合 計		982	21	576