

犯罪統計書

令和 3 年

大分県警察本部
刑事部刑事企画課

凡 例

1 この統計書は、犯罪統計規則（昭和40年9月16日国家公安委員会規則第4号）に基づき、令和3年中に県下各警察署から報告された犯罪統計原票に基づいて、警察庁及び大分県警察本部刑事部刑事企画課において電子計算機により作成された犯罪統計資料を分類整理したものである。

2 本書の件数、人員の計上方法は次のとおりである。

(1) 件 数

原則として被疑者の行為数によって計上している。ただし、1人数件又は数人数件の場合で一定の条件に該当するときは、包括1件とするなどの計上方法をとっている。

(2) 人 員

同一人が数罪を犯し、又は数人が数罪を犯した場合は、法定刑の最も重い罪（法定刑が同じときは主たる罪）につき1人又は数人として計上している。

3 予備罪等の一定の犯罪については、次のような計上方法をとっている。

(1) 未遂罪及び予備罪は、殺人予備罪を除き、それぞれの既遂の罪に含めている。

(2) 盗犯等ノ防止及処分ニ関スル法律第2条、第3条及び第4条に規定する罪は、その行為態様に応じ強盗又は窃盗の罪に含めている。

(3) 暴力行為等処罰ニ関スル法律第1条、第1条の2及び第1条の3に規定する罪は、その行為態様に応じ暴行、傷害、脅迫又は器物損壊の罪に含めている。

(4) 組織的な犯罪の処罰及び犯罪収益の規制等に関する法律に規定する罪は、その行為態様に応じ殺人、脅迫、恐喝、詐欺、賭博、犯人蔵匿、証拠隠滅、逮捕監禁、略取誘拐、信用毀損、威力業務妨害、建造物等損壊に含めている。

4 本書における用語等の意義は、次のとおりである。

(1) 用 語

ア 刑法犯

刑法（明治40年法律第45号）に規定する罪（道路上の交通事故に係る第211条の罪を除く。）並びに爆発物取締罰則（明治17年太政官布告第32号）、決闘罪ニ関スル件（明治22年法律第34号）、暴力行為等処罰ニ関スル法律（大正15年法律第60号）、盗犯等ノ防止及処分ニ関スル法律（昭和5年法律第9号）、航空機の強取等の処罰に関する法律（昭和45年法律第68号）、火炎びんの使用等の処罰に関する法律（昭和47年法律第17号）、航空の危険を生じさせる行為等の処罰に関する法律（昭和49年法律第87号）、人質による強要行為等の処罰に関する法律（昭和53年法律第48号）、流通食品への毒物の混入等の防止等に関する特別措置法（昭和62年法律第103号）、サリン等による人身被害の防止に関する法律（平成7年法律第78号）、組織的な犯罪の処罰及び犯罪収益の規制等に関する法律（平成11年法律第136号）、公職にある者等のあっせん行為による利得等の処罰に関する法律（平成12年法律第130号）及び公衆等脅迫目的の犯罪行為のための資金の提供等の処罰に関する法律（平成14年法律第67号）に規定する罪をいう。

イ 特別法犯

刑法犯及び交通法令違反を除くすべての犯罪（条例に規定するものを含む。）をいう。

ウ 包括罪種

刑法犯のうち、被害法益、犯罪態様等の観点から類似性の強い罪種を包括した分類名称をいう。
なお、包括罪種の名称及び内訳罪名の一覧は、別表のとおりである。

エ 重要犯罪・重要窃盗犯

治安情勢を観察する場合において、統計上、その指標となる犯罪として掲げるものをいう。
重要犯罪とは、殺人、強盗、放火、強制性交等、略取誘拐・人身売買及び強制わいせつをいう。
重要窃盗犯とは、侵入盗、自動車盗、ひったくり及びすりをいう。

オ 認知件数

警察において発生を認知した事件の数をいう。

カ 検挙件数

刑法犯において警察で送致・送付又は微罪処分をした事件（解決事件を含む。）の数をいう。

キ 検挙人員

警察において検挙した事件の被疑者（解決事件に係る者を除く。）の数をいう。

ク 補導人員

警察において触法少年として補導した少年の数をいう。

ケ 解決事件（件数）

刑法犯として認知され、既に統計に計上されている事件であって、これを捜査した結果、刑事責任無能力者の行為であること、基本事実がないことその他の理由により犯罪が成立しないこと又は訴訟条件・処罰条件を欠くことが確認された事件（件数）をいう。

コ 検挙件数・検挙人員

特別法犯において、警察で事件を送致・送付した件数・被疑者数をいう。

サ 成人事件・少年事件・成人少年共犯事件

成人事件とは20歳以上の者が犯した事件を、少年事件とは14歳以上20歳未満の者が犯した事件をいい、両者の共犯事件を成人少年共犯事件という。

シ 犯罪少年

特に断りのない限り、犯行時及び処理時の年齢がともに14歳以上20歳未満の少年をいう。

ス 触法少年

14歳未満で刑罰法令に触れる行為をした少年をいう。

セ 既届（事件）

犯罪の発生について、警察が認知する以前に、被害者又はその代理人等から自発的に警察に届出のあったこと（事件）をいう。

ソ 特別な名称について

- (ア) 嬰 児 殺 1年未満の乳児を殺害（未遂を含む。）したものをいう。
- (イ) 侵 入 盗 住宅又は住宅以外の建物に侵入し、金品を窃取するものをいう。
- (ウ) 乗 り 物 盗 自動車盗、オートバイ盗及び自転車盗を総称したものをいう。

(エ) 非侵入盗 侵入盗及び乗り物盗以外の窃盗をいう。

タ 検挙率

認知件数に対する検挙件数の割合を百分率で表したものをいい、その算式は次による。

$$\frac{\text{検挙件数（解決事件を含む。）}}{\text{認知件数}} \times 100$$

なお、検挙件数には、当該年の前年以前の認知事件の検挙が含まれることから、検挙率が100%を超える場合がある。

チ 発生地主義

検挙件数の計上について、検挙地のいかんにかかわらず、その事件の発生地管轄警察署に計上するもの。

ツ 検挙地主義

検挙件数の計上について、発生地のいかんにかかわらず、その事件を検挙処理した警察署に計上するもの。

(2) その他

ア この統計書に使用されている年次は、すべて暦年である。

イ 刑法の一部が改正（平成29年7月13日施行）され、強姦の罪名、構成要件等が改められたことに伴い、「強姦」を「強制性交等」に変更した。

ウ 令和元年中の数値については、平成31年1月1日から同年4月30日までの件数等を含む。

エ 本資料の図表による構成比等については、四捨五入、小数点以下の桁数表記の関係で合計の数値と内訳の数値の計等が一致しない場合がある。

別 表

(包括罪種)	(罪 種)	(内 訳 罪 名)
凶 悪 犯	殺 人	--- 殺人罪、嬰兒殺、殺人予備罪、自殺関与罪
	強 盗	--- 強盗殺人罪（致死を含む。）、強盗傷人罪、強盗・強制性交等罪（致死を含む）、強盗罪・準強盗罪（強盗予備、事後強盗、昏睡強盗）
	放 火	--- 放火罪、消火妨害罪
	強 制 性 交 等	--- 強制性交等罪、強制性交等致死傷罪
粗 暴 犯	凶器準備集合	--- 凶器準備集合罪、凶器準備結集罪
	暴 行	--- 暴行罪
	傷 害	--- 傷害罪、傷害致死罪、現場助勢罪
	脅 迫	--- 脅迫罪、強要罪
	恐 喝	--- 恐喝罪
窃 盗 犯	窃 盗	--- 窃盗罪
知 能 犯	詐 欺	--- 詐欺罪、準詐欺罪
	横 領	--- 横領罪、業務上横領罪
	偽 造	--- 通貨偽造罪、文書偽造罪、支払用カード偽造罪、有価証券偽造罪、印章偽造罪
	汚 職	--- 賄賂罪（収賄罪・贈賄罪）、職権濫用罪（致死傷を含む。）
	あつせん利得 処罰法	--- 公職にある者等のあつせん行為による利得等の処罰に関する法律に規定する罪
	背 任	--- 背任罪
風 俗 犯	賭 博	--- 普通賭博罪、常習賭博罪、賭博開帳等罪
	わ い せ つ	--- 強制わいせつ罪（致死傷を含む。）、公然わいせつ罪、わいせつ物頒布等罪
そ の 他	—	上記以外の罪種

目 次

全国、九州管区内及び大分県の犯罪概況

1	全国、九州管区内及び大分県の犯罪概況	10
2	刑法犯 都道府県別 包括罪種別 認知・検挙件数及び検挙人員	11
3	九州管区内と大分県の概況	12

大分県の犯罪の概況

第1 刑法犯

1	認知状況	14
2	刑法犯 年次別 認知・検挙状況	15
3	警察署別 認知・検挙状況	16
4	重要犯罪	17
5	重要犯罪 年次別 認知・検挙状況	18
6	重要窃盗犯	19
7	重要窃盗犯 年次別 認知・検挙状況	20

第2 暴力団等犯罪の概況

第3 来日外国人犯罪の概況

第4 特別法犯

年次別の認知・検挙の概況

1	年次別 刑法犯 罪種別 認知・検挙件数及び検挙人員	26
2	年次別 刑法犯 警察署別 認知・検挙件数及び検挙人員	27
3	年次別 刑法犯 罪種別 少年の検挙（補導）人員	28
4	年次別 刑法犯 警察署別 少年の検挙（補導）人員	29
5	年次別 刑法犯 罪種別 認知・検挙件数及び検挙人員	30
6	年次別 窃盗手口別 認知・検挙件数及び検挙人員	37
7	年次別 重要犯罪 警察署別 認知・検挙件数及び検挙人員	45
8	年次別 重要窃盗犯 警察署別 認知・検挙件数及び検挙人員	50
9	年次別 特別法令違反 検挙件数・検挙人員	55

統計表

第1 刑法犯

1	刑法犯 罪種別 認知・検挙件数及び検挙人員	58
---	-----------------------	----

2	刑法犯 罪種別 既遂・未遂別 認知件数	59
3	刑法犯 罪種別 死傷被害者数	60
4	刑法犯 警察署別 認知件数	61
5	刑法犯 警察署別 検挙件数	62
6	刑法犯 警察署別 検挙人員（総数）	63
	（少年）	64
7	市町村別 刑法犯 罪種別 認知件数	65
8	市町村別 窃盗手口別 認知件数	66
9	窃盗手口別 警察署別 認知件数	67
10	窃盗手口別 警察署別 検挙件数	68
11	窃盗手口別 警察署別 検挙人員（総数）	69
	（少年）	70
12	刑法犯 罪種別 発生時間帯・発生曜日別 認知件数	71
13	窃盗手口別 発生時間帯・発生曜日別 認知件数	72
14	刑法犯 罪種別 認知の端緒別 認知件数	73
15	刑法犯 罪種別 発生場所別 認知件数	74
16	窃盗手口別 発生場所別 認知件数	76
17	刑法犯 罪種別 被害者の年齢・性別 認知件数	78
18	刑法犯 罪種別 被害者の職業別 認知件数	79
19	財産犯 被害額・被害回復額及び被害品別 認知・検挙件数	80
20	刑法犯 罪種別 被害者の世帯構成別 認知件数	82
21	刑法犯 罪種別 成人・少年事件別 共犯形態別 検挙件数	83
22	刑法犯 罪種別 被疑者と被害者との関係別 検挙件数	84
23	刑法犯 罪種別 主たる被疑者の逃走時の交通手段別 検挙件数	85
24	窃盗手口別 主たる被疑者の逃走時の交通手段別 検挙件数	86
25	刑法犯 罪種別 犯行時の年齢別 検挙人員（総数）	87
	（女性）	88
26	窃盗手口別 犯行時の年齢別 検挙人員（総数）	89
	（女性）	90
27	刑法犯 被疑者の居住地別 検挙警察署別 検挙人員（総数）	91
	（少年）	92
28	窃盗犯 被疑者の居住地別 検挙警察署別 検挙人員（総数）	93
	（少年）	94
29	侵入窃盗 被疑者の居住地別 検挙警察署別 検挙人員（総数）	95
	（少年）	96

30	刑法犯	罪種別	年齢・学職別	犯罪少年・触法少年	検挙・補導人員（総数）	97
					（女性）	98
31	窃盗手口別	年齢・学職別	犯罪少年・触法少年	検挙・補導人員（総数）		99
					（女性）	100
32	刑法犯	居住地別	年齢・学職別	犯罪少年・触法少年	検挙・補導人員	101
33	刑法犯	罪種別	補導歴・非行歴別	検挙・補導人員（犯罪少年）		102
					（触法少年）	103
34	刑法犯	罪種・学職別	非行時間帯別	検挙・補導人員（犯罪少年）		104
					（触法少年）	105
35	窃盗手口別	非行時間帯別	検挙・補導人員（犯罪少年）			106
					（触法少年）	107
36	刑法犯	罪種・年齢・学職別	非行場所別	検挙・補導人員（犯罪少年）		108
					（触法少年）	109
37	刑法犯	罪種・年齢・学職別	両親の状態別	検挙・補導人員（犯罪少年）		110
					（触法少年）	111
38	刑法犯	罪種・年齢・学職別	母の不在状況別	検挙・補導人員（犯罪少年）		112
					（触法少年）	113
39	暴力団犯罪	刑法犯	警察署別	罪種別	検挙件数・検挙人員	114
40	来日外国人による	刑法犯	在留資格・罪種別	警察署別	検挙件数・検挙人員	115
41	外国人による	刑法犯	在留資格別	国籍別	検挙件数・検挙人員	116
42	来日外国人による	刑法犯	罪種別	国籍別	検挙件数・検挙人員	117

第2 特別法犯

1	違反法令別	警察署別	検挙件数・検挙人員			119
2	違反法令別	警察署別	年齢・学職別	犯罪少年・触法少年	検挙・補導人員	120
3	暴力団犯罪	警察署別	違反法令別	検挙件数・検挙人員		121
4	外国人による	在留資格・違反法令別	警察署別	検挙件数・検挙人員		122
5	外国人による	在留資格・違反法令別	国籍別	検挙件数・検挙人員		123

全国、九州管区内及び大分県の犯罪概況

1 全国、九州管区内及び大分県の犯罪概況

令和3年の全国の刑法犯(交通関係の業過致死傷を除く、以下同じ。)の認知件数は568,104件、検挙件数は264,485件、検挙人員は175,041人、検挙率は46.6%となっている。

これを前年と比較すると、認知件数は46,127件(7.5%)、検挙件数は14,700件(5.3%)、検挙人員は7,541人(4.1%)減少、検挙率は1.1ポイント増加している。

九州管区内の認知件数は54,396件、検挙件数は29,553件、検挙人員は20,634人、検挙率は54.3%となっている。

前年と比較すると、認知件数は2,072件(3.7%)、検挙件数は2,105件(6.6%)、検挙人員は206人(1.0%)、検挙率は1.8ポイント減少している。

大分県内の認知件数は、2,887件、検挙件数は1,667件、検挙人員は1,149人、検挙率は57.7%となっている。

前年と比較すると、認知件数は200件(6.5%)減少、検挙件数は141件(9.2%)、検挙人員は25人(2.2%)、検挙率は8.3ポイント増加している。

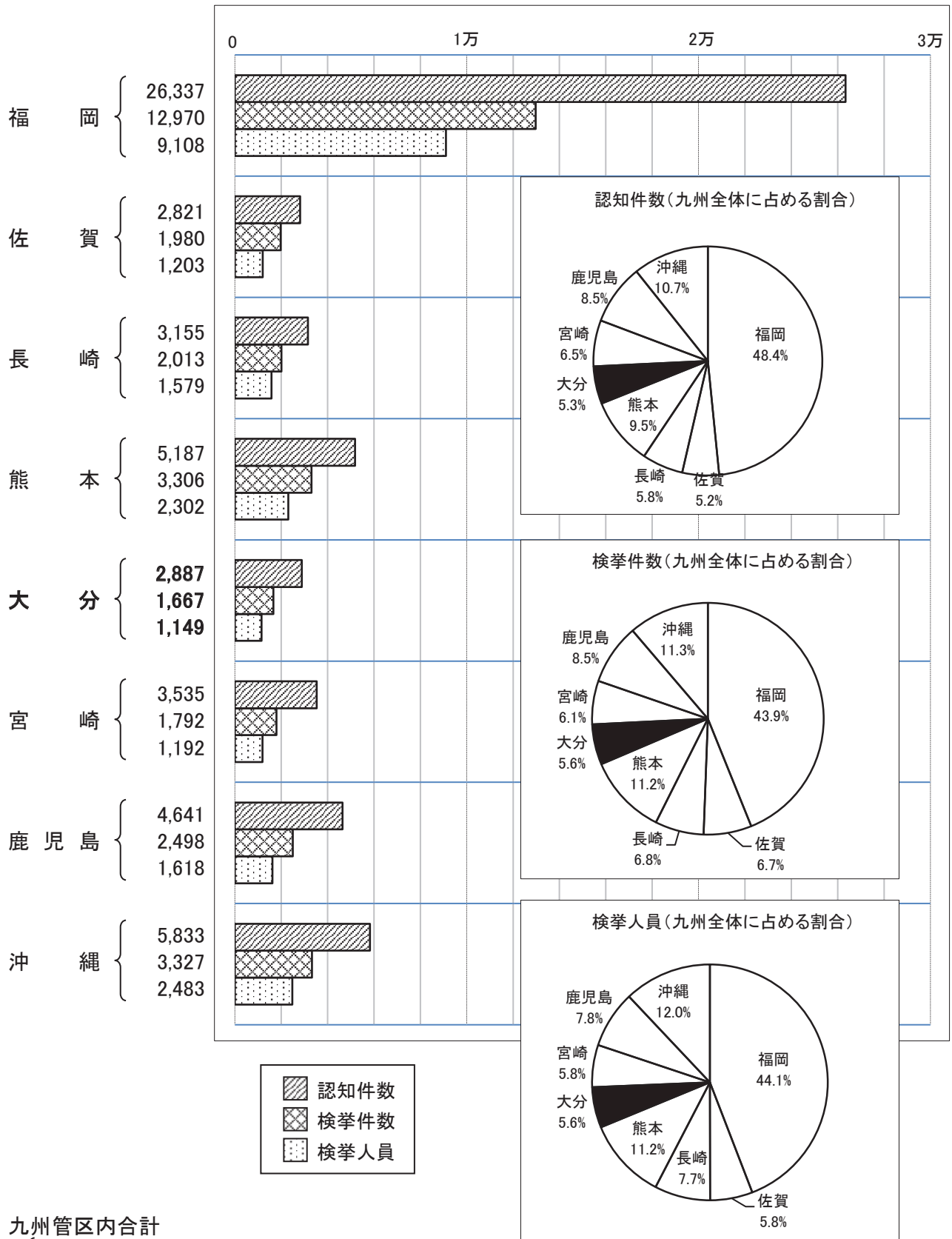
注) 検挙件数は、検挙地主義による件数を示す。

全国、九州管区内及び大分県の刑法犯認知・検挙状況(前年対比)

区分		認知件数	検挙件数	検挙人員	うち少年	検挙率(%)	
全 国	令和3年	568,104	264,485	175,041	14,818	46.6	
	令和2年	614,231	279,185	182,582	17,466	45.5	
	増 減	件数	-46,127	-14,700	-7,541	-2,648	-
		%	-7.5	-5.3	-4.1	-15.2	1.1P
九 州	令和3年	54,396	29,553	20,634	1,703	54.3	
	令和2年	56,468	31,658	20,840	1,953	56.1	
	増 減	件数	-2,072	-2,105	-206	-250	-
		%	-3.7	-6.6	-1.0	-12.8	-1.8P
大 分 県	令和3年	2,887	1,667	1,149	63	57.7	
	令和2年	3,087	1,526	1,124	96	49.4	
	増 減	件数	-200	141	25	-33	-
		%	-6.5	9.2	2.2	-34.4	8.3P

3 九州管区内と大分県の概況

九州各県刑法犯の認知・検挙状況 令和3年



九州管内合計
 { 認知件数 54,396 件
 { 検挙件数 29,553 件
 { 検挙人員 20,634 人

大分県の犯罪の概況

大分県の犯罪の概況

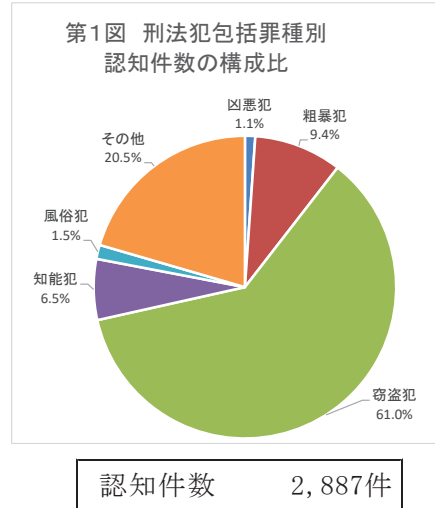
第1 刑法犯

1 認知状況

令和3年に認知した刑法犯の総数は2,887件で前年に比べ200件(6.5%)減少した。

これを包括罪種別にみると、第1図及び第1表のとおり窃盗犯が1,762件で全体の61.0%を占めており、以下粗暴犯270件(9.4%)、知能犯188件(6.5%)、風俗犯43件(1.5%)、凶悪犯32件(1.1%)の順で、その他の刑法犯が592件(20.5%)である。

包括罪種を前年と比べると、粗暴犯は29件(9.7%)、その他の刑法犯は61件(9.3%)、窃盗犯は134件(7.1%)減少し、風俗犯は10件(30.3%)、知能犯は12件(6.8%)、凶悪犯は2件(6.7%)増加した。

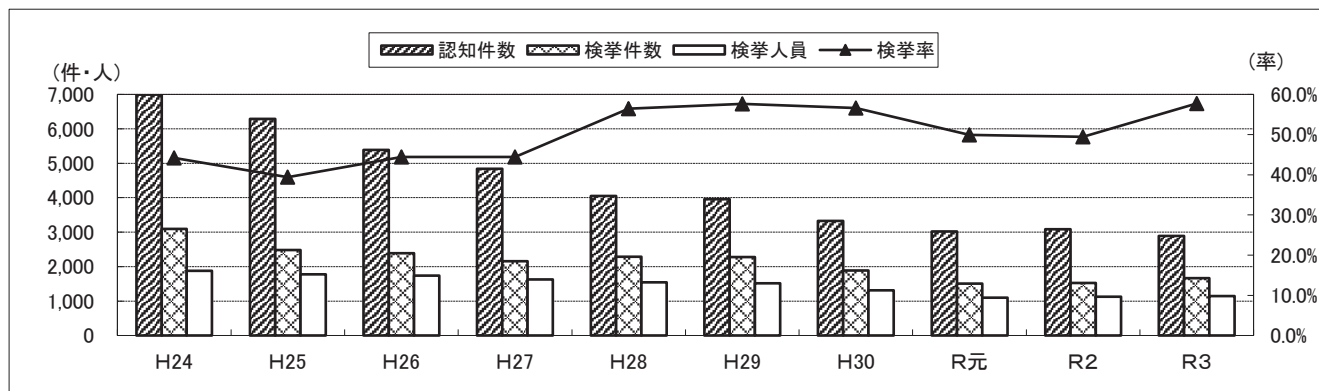


第1表 刑法犯認知件数の前年比率

	認知件数					
	令和3年		令和2年		前年対比	
	件数	構成比(%)	件数	構成比(%)	増減	増減率(%)
刑法犯総数	2,887	-	3,087	-	-200	-6.5
凶悪犯	32	1.1	30	1.0	2	6.7
粗暴犯	270	9.4	299	9.7	-29	-9.7
窃盗犯	1,762	61.0	1,896	61.4	-134	-7.1
知能犯	188	6.5	176	5.7	12	6.8
風俗犯	43	1.5	33	1.1	10	30.3
その他	592	20.5	653	21.2	-61	-9.3

2 刑法犯 年次別 認知・検挙状況

第2図



前年対比では 認知件数は、200件(6.5%)減少
 検挙件数は、141件(9.2%)増加
 検挙人員は、25人(2.2%)増加
 うち少年の検挙人員は、33人(34.4%)減少した。
 罪種別の割合では、窃盗犯が全刑法犯の61.0%を占めている。

第2表


		H24	H25	H26	H27	H28	H29	H30	R元	R2	R3	前年対比	
												増減	率(%)
総 数	認知件数	6,999	6,290	5,384	4,843	4,054	3,958	3,331	3,018	3,087	2,887	-200	-6.5
	検挙件数	3,093	2,478	2,393	2,153	2,290	2,281	1,885	1,506	1,526	1,667	141	9.2
	検挙人員	1,876	1,778	1,742	1,628	1,548	1,516	1,312	1,094	1,124	1,149	25	2.2
	うち)少年	384	347	313	231	210	165	134	108	96	63	-33	-34.4
	構成比(%)	20.5%	19.5%	18.0%	14.2%	13.6%	10.9%	10.2%	9.9%	8.5%	5.5%	-3%	-35.1
	検挙率	44.2%	39.4%	44.4%	44.5%	56.5%	57.6%	56.6%	49.9%	49.4%	57.7%	8.3P	-
凶 悪 犯	認知件数	20	22	33	20	17	23	26	34	30	32	2	6.7
	検挙件数	20	24	34	22	16	22	25	31	30	32	2	6.7
	検挙人員	22	25	24	19	14	21	21	33	30	40	10	33.3
	うち)少年	1	8	4	1	2	1	2	4	6	8	2	33.3
	検挙率	100.0%	109.1%	103.0%	110.0%	94.1%	95.7%	96.2%	91.2%	100.0%	100.0%	-	-
粗 暴 犯	認知件数	354	378	343	273	282	327	280	288	299	270	-29	-9.7
	検挙件数	277	304	297	232	258	268	249	243	239	235	-4	-1.7
	検挙人員	283	318	321	244	279	276	246	258	245	237	-8	-3.3
	うち)少年	40	58	44	19	31	17	16	18	12	8	-4	-33.3
	検挙率	78.2%	80.4%	86.6%	85.0%	91.5%	82.0%	88.9%	84.4%	79.9%	87.0%	7.1P	-
窃 盗 犯	認知件数	5,204	4,593	3,960	3,582	2,899	2,762	2,332	1,988	1,896	1,762	-134	-7.1
	検挙件数	2,215	1,691	1,581	1,438	1,531	1,591	1,254	938	907	1,042	135	14.9
	検挙人員	1,168	1,080	1,039	976	922	900	780	563	600	603	3	0.5
	うち)少年	256	218	200	151	144	112	100	67	62	30	-32	-51.6
	検挙率	42.6%	36.8%	39.9%	40.1%	52.8%	57.6%	53.8%	47.2%	47.8%	59.1%	11.3P	-
知 能 犯	認知件数	213	199	230	238	183	202	151	124	176	188	12	6.8
	検挙件数	231	150	169	191	190	150	127	75	91	102	11	12.1
	検挙人員	106	106	113	167	135	117	85	68	63	85	22	34.9
	うち)少年	7	4	3	10	6	8		1		4	4	-
	検挙率	108.5%	75.4%	73.5%	80.3%	103.8%	74.3%	84.1%	60.5%	51.7%	54.3%	2.6P	-
風 俗 犯	認知件数	37	40	32	43	29	34	56	41	33	43	10	30.3
	検挙件数	26	32	29	42	26	35	53	44	32	34	2	6.3
	検挙人員	22	20	26	34	20	28	37	34	27	28	1	3.7
	うち)少年	5	1	1	8	1	6	4	6	3	1	-2	-66.7
	検挙率	70.3%	80.0%	90.6%	97.7%	89.7%	102.9%	94.6%	107.3%	97.0%	79.1%	-17.9P	-
そ の 他 刑 法 犯	認知件数	1,171	1,058	786	687	644	610	486	543	653	592	-61	-9.3
	検挙件数	324	277	283	228	269	215	177	175	227	222	-5	-2.2
	検挙人員	275	229	219	188	178	174	143	138	159	156	-3	-1.9
	うち)少年	75	58	61	42	26	21	12	12	13	12	-1	-7.7
	検挙率	27.7%	26.2%	36.0%	33.2%	41.8%	35.2%	36.4%	32.2%	34.8%	37.5%	2.7P	-

* 前年対比については、四捨五入、小数点以下の桁数表記の関係で数値が一致していない

3 警察署別 認知・検挙状況

第3表

	認知 件数	検挙 件数	検挙率 (%)	検挙 人員	うち 少年
大分中央	816	510	62.5	316	12
大分東	304	145	47.7	111	7
大分南	260	173	66.5	124	9
別府	365	183	50.1	145	5
杵築日出	86	50	58.1	41	5
国東	38	22	57.9	17	
豊後高田	38	22	57.9	16	
宇佐	136	61	44.9	35	1
中津	298	180	60.4	105	14
玖珠	45	26	57.8	17	
日田	203	101	49.8	74	
竹田	44	32	72.7	15	
豊後大野	55	20	36.4	16	
佐伯	126	92	73.0	72	3
臼杵津久見	73	50	68.5	45	7
総合計	2,887	1,667	57.7	1,149	63



4 重要犯罪

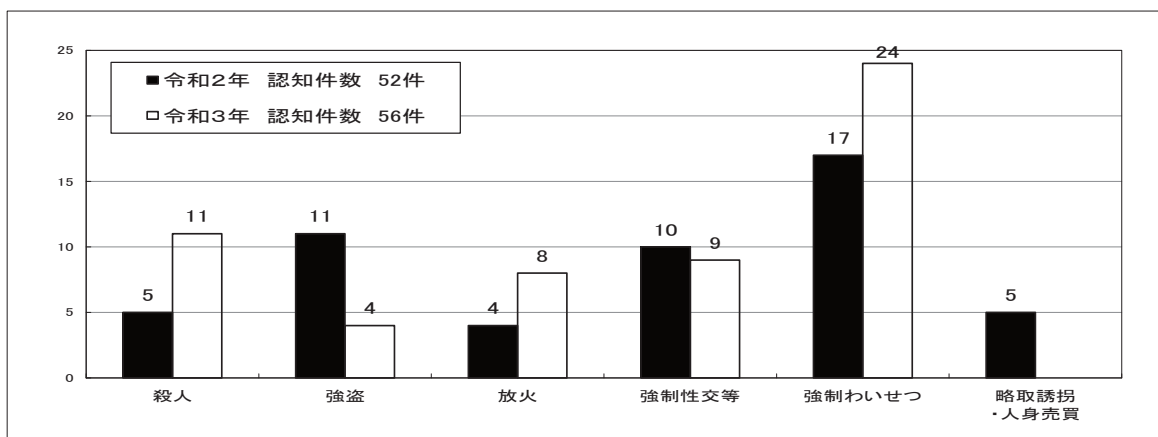
令和3年の重要犯罪認知件数は56件で、前年に比べ4件増加した（第3図・第4表のとおり）。

認知件数を罪種別にみると、殺人、放火、強制わいせつは増加し、強盗、強制性交等、略取誘拐・人身売買は減少した。

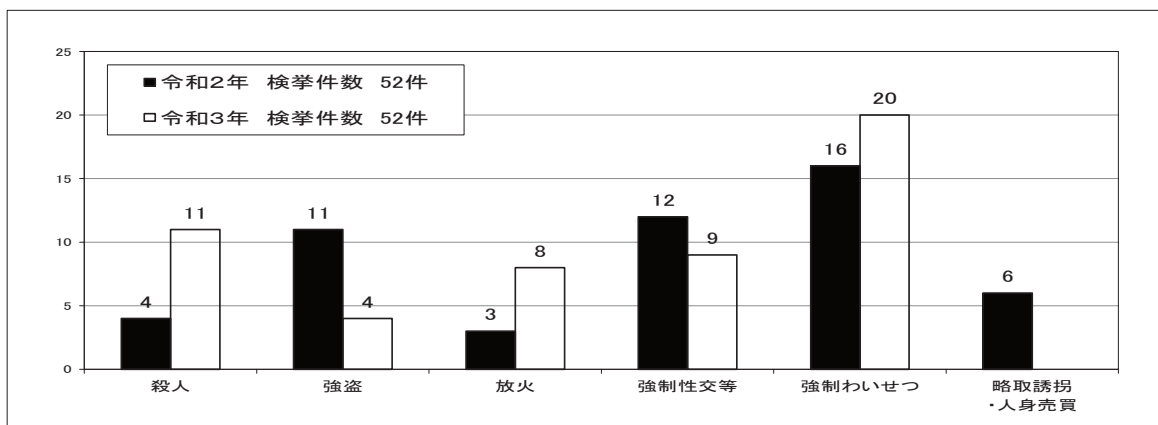
検挙件数は52件で、前年と同数であった（第4図・第4表のとおり）。

検挙人員は55人で、前年に比べ9人（19.6%）増加した（第5図・第4表のとおり）。

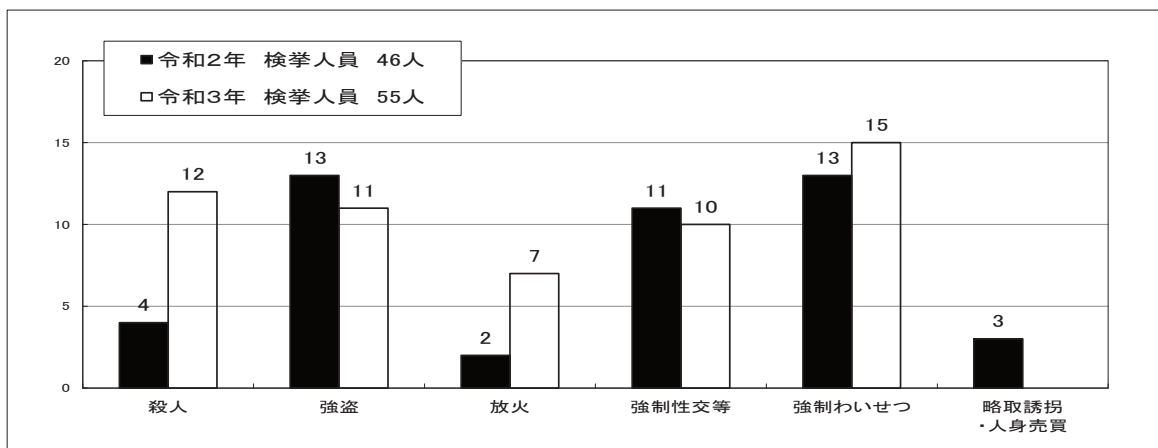
第3図 重要犯罪認知件数前年比較



第4図 重要犯罪検挙件数前年比較

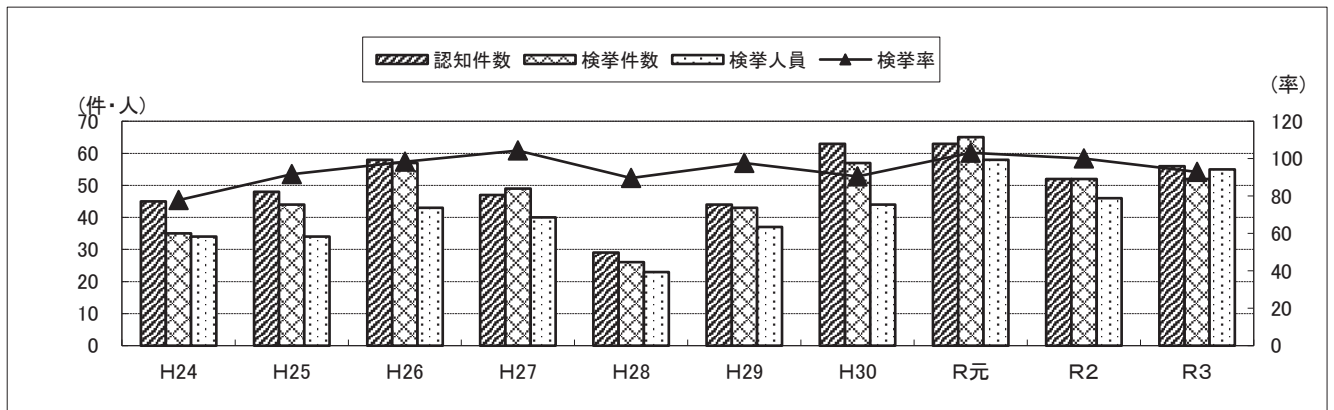


第5図 重要犯罪検挙人員前年比較



5 重要犯罪 年次別 認知・検挙状況

第6図



第4表

		H24	H25	H26	H27	H28	H29	H30	R元	R2	R3	前年対比	
												増減	率(%)
総数	認知件数	45	48	58	47	29	44	63	63	52	56	4	7.7
	検挙件数	35	44	57	49	26	43	57	65	52	52		
	検挙人員	34	34	43	40	23	37	44	58	46	55	9	19.6
	うち)少年	5	9	5	7	3	5	5	9	7	9	2	28.6
	検挙率	77.8%	91.7%	98.3%	104.3%	89.7%	97.7%	90.5%	103.2%	100.0%	92.9%	-7.1P	-
殺人	認知件数	4	10	9	4	3	5	6	7	5	11	6	120.0
	検挙件数	5	11	9	4	3	5	6	7	4	11	7	175.0
	検挙人員	5	15	6	4	1	6	5	9	4	12	8	200.0
	うち)少年	1	6	1	1								
	検挙率	125.0%	110.0%	100.0%	100.0%	100.0%	100.0%	100.0%	100.0%	100.0%	80.0%	100.0%	20.0P
強盗	認知件数	9		9	9	5	6	5	8	11	4	-7	-63.6
	検挙件数	10		7	11	3	6	4	10	11	4	-7	-63.6
	検挙人員	12		7	9	3	7	4	12	13	11	-2	-15.4
	うち)少年						1	1	3	3	7	4	133.3
	検挙率	111.1%		77.8%	122.2%	60.0%	100.0%	80.0%	125.0%	100.0%	100.0%	-	-
放火	認知件数	3	7	5	6	5	6	7	7	4	8	4	100.0
	検挙件数	2	8	6	6	5	6	6	4	3	8	5	166.7
	検挙人員	2	6	6	4	4	5	4	4	2	7	5	250.0
	うち)少年												
	検挙率	66.7%	114.3%	120.0%	100.0%	100.0%	100.0%	85.7%	57.1%	75.0%	100.0%	25.0P	-
強制性交等	認知件数	4	5	10	1	4	6	8	12	10	9	-1	-10.0
	検挙件数	3	5	12	1	5	5	9	10	12	9	-3	-25.0
	検挙人員	3	4	5	2	6	3	8	8	11	10	-1	-9.1
	うち)少年		2	3		2		1	1	3	1	-2	-66.7
	検挙率	75.0%	100.0%	120.0%	100.0%	125.0%	83.3%	112.5%	83.3%	120.0%	100.0%	-20.0P	-
強制的わいせつ	認知件数	22	26	23	25	12	20	36	25	17	24	7	41.2
	検挙件数	13	19	21	25	10	20	31	31	16	20	4	25.0
	検挙人員	11	8	19	19	9	15	22	23	13	15	2	15.4
	うち)少年	4	1	1	6	1	4	3	5	1	1		
	検挙率	59.1%	73.1%	91.3%	100.0%	83.3%	100.0%	86.1%	124.0%	94.1%	83.3%	-10.8P	-
略取誘拐等	認知件数	3		2	2		1	1	4	5		-5	-100.0
	検挙件数	2	1	2	2		1	1	3	6		-6	-100.0
	検挙人員	1	1		2		1	1	2	3		-3	-100.0
	うち)少年												
	検挙率	66.7%		100.0%	100.0%		100.0%	100.0%	75.0%	120.0%		-	-

6 重要窃盗犯

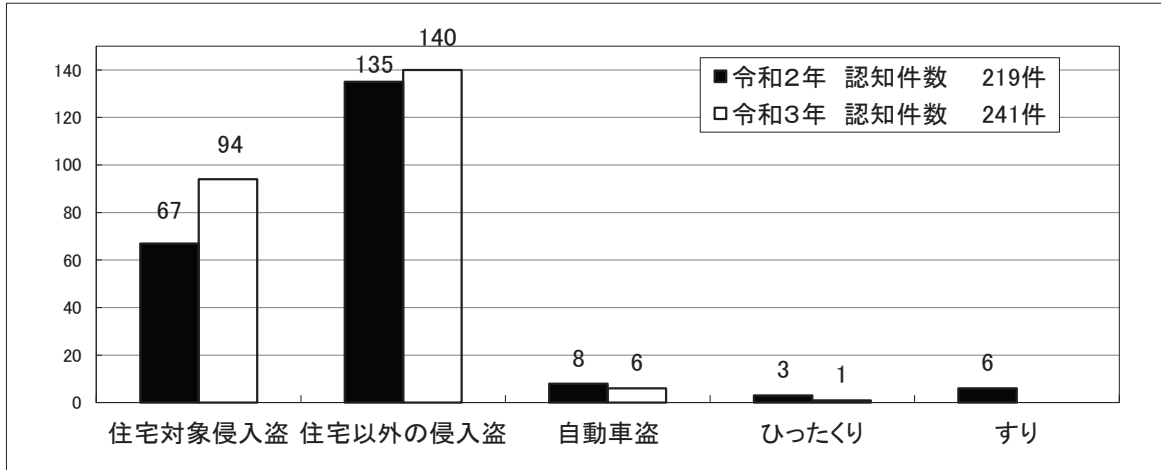
令和3年の重要窃盗犯認知件数は241件で、前年に比べて22件(10.0%)増加した(第7図・第5表のとおり)。

認知件数を手口別にみると、住宅対象侵入盗、住宅以外の侵入盗は増加し、自動車盗、ひったくり、すりは減少した。

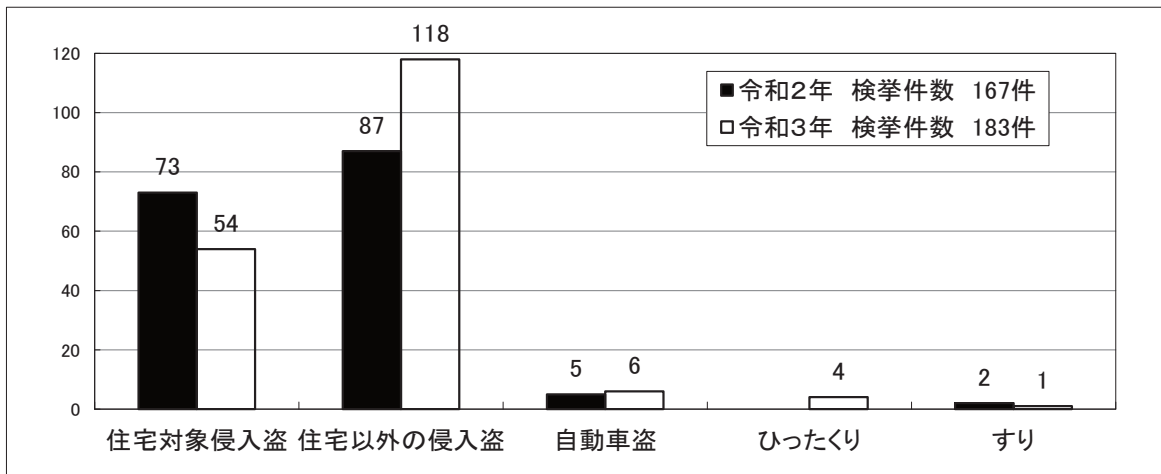
検挙件数は183件で、前年比16件(9.6%)増加した(第8図・第5表のとおり)。

検挙人員は60人で、前年比6人(11.1%)増加した(第9図・第5表のとおり)。

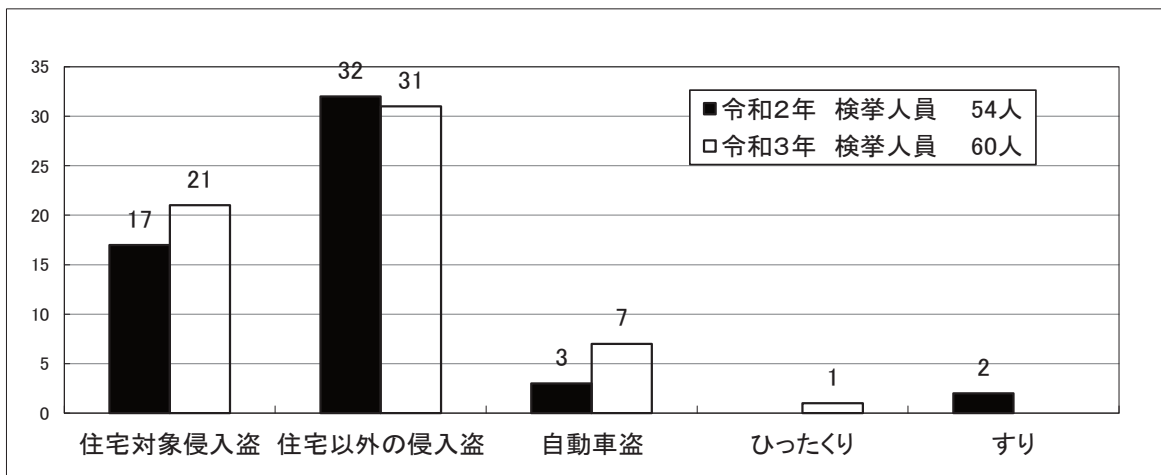
第7図 重要窃盗犯認知件数前年比較



第8図 重要窃盗犯検挙件数前年比較

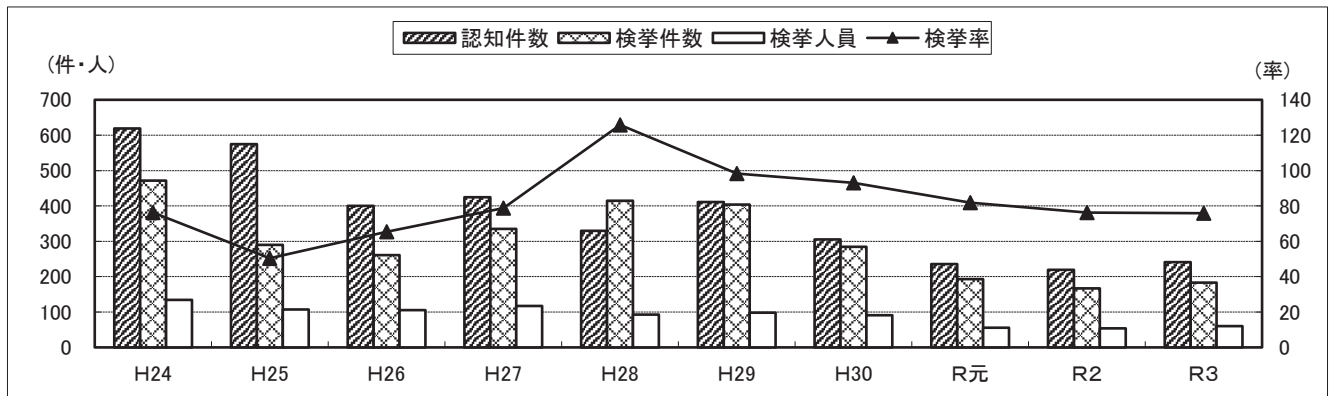


第9図 重要窃盗犯検挙人員前年比較



7 重要窃盗犯 年次別 認知・検挙状況

第10図



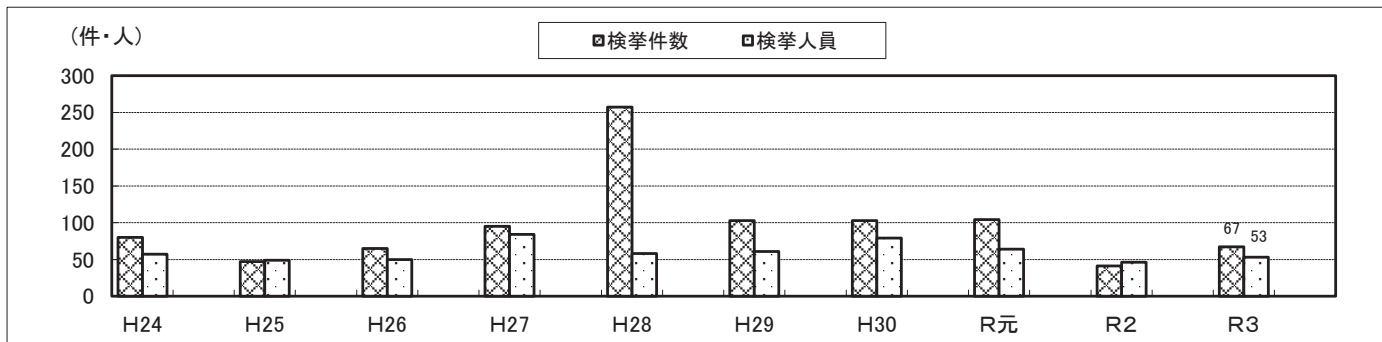
第5表

		H24	H25	H26	H27	H28	H29	H30	R元	R2	R3	前年対比	
												増減	率(%)
総数	認知件数	619	575	400	425	330	411	305	236	219	241	22	10.0
	検挙件数	472	290	261	335	415	404	284	193	167	183	16	9.6
	検挙人員	134	107	105	117	93	98	91	56	54	60	6	11.1
	うち)少年	33	26	30	23	21	17	5	6	9	5	-4	-44.4
	検挙率	76.3%	50.4%	65.3%	78.8%	125.8%	98.3%	93.1%	81.8%	76.3%	75.9%	-0.4P	-
住宅対象侵入	認知件数	253	287	211	198	155	190	119	95	67	94	27	40.3
	検挙件数	146	62	97	197	146	151	153	62	73	54	-19	-26.0
	検挙人員	32	28	29	41	31	32	31	16	17	21	4	23.5
	うち)少年	6	6	5	7	1	4	1	2	4	1	-3	-75.0
	検挙率	57.7%	21.6%	46.0%	99.5%	94.2%	79.5%	128.6%	65.3%	109.0%	57.4%	-51.6P	-
住宅以外の侵入	認知件数	297	249	146	190	149	187	164	124	135	140	5	3.7
	検挙件数	284	198	132	110	250	227	107	123	87	118	31	35.6
	検挙人員	73	60	47	50	42	51	46	32	32	31	-1	-3.1
	うち)少年	20	14	16	12	11	10	4	1	5	1	-4	-80.0
	検挙率	95.6%	79.5%	90.4%	57.9%	167.8%	121.4%	65.2%	99.2%	64.4%	84.3%	19.9P	-
自動車盗	認知件数	37	21	24	25	17	23	19	10	8	6	-2	-25.0
	検挙件数	29	18	16	23	13	17	19	4	5	6	1	20.0
	検挙人員	20	13	15	17	11	7	9	2	3	7	4	133.3
	うち)少年	5	5	3	4	4	2		1		3	3	-
	検挙率	78.4%	85.7%	66.7%	92.0%	76.5%	73.9%	100.0%	40.0%	62.5%	100.0%	37.5P	-
ひったくり	認知件数	22	12	15	9	7	8	1	3	3	1	-2	-66.7
	検挙件数	7	7	9	3	4	7	2	1		4	4	-
	検挙人員	4	2	9	7	6	6	1	1		1	1	-
	うち)少年	2		6	3	3	1						-
	検挙率	31.8%	58.3%	60.0%	33.3%	57.1%	87.5%	200.0%	33.3%		400.0%	400.0P	-
すり	認知件数	10	6	4	3	2	3	2	4	6		-6	-100.0
	検挙件数	6	5	7	2	2	2	3	3	2	1	-1	-50.0
	検挙人員	5	4	5	2	3	2	4	5	2		-2	-100.0
	うち)少年		1			2			2				-
	検挙率	60.0%	83.3%	175.0%	66.7%	100.0%	66.7%	150.0%	75.0%	33.3%	-	-	-

第2 暴力団等犯罪の概況

検挙件数は67件で、昨年より26件(63.4%)増加した(第1図・第1表のとおり)。

第1図



第1表

	平成24年		平成25年		平成26年		平成27年		平成28年		平成29年		平成30年		令和元年		令和2年		令和3年		前年対比				
	件数	人員	件数	人員	件数	人員	件数	人員	件数	人員	件数	人員	件数	人員	件数	人員	件数	人員	件数	人員	増減	増減率	増減	増減率	
総数	80	57	47	49	65	50	95	84	257	58	103	61	103	79	104	64	41	46	67	53	26	7	63.4%	15.2%	
刑法犯	60	45	35	35	41	32	52	51	238	44	71	37	59	46	84	48	23	24	39	27	16	3	69.6%	12.5%	
殺人							1	1						1	1					5		5			
強盗																									
放火																									
強制性交等														1	1										
暴行	5	6			4	4	1	1	1	1	2	2	2	1	7	6	4	2	2	2	2	-2		-50.0%	
傷害	12	11	8	10	9	12	10	19	9	8	10	10	14	14	14	27	6	9	4	5	-2	-4	-33.3%	-44.4%	
脅迫	1	1		1	1				2	1	3	3	2	2	3	4	1				-1		-100.0%		
恐喝	6	4	2	2	1		3	2	2	3	2	3	5	5	2	4	1	1	6	6	5	5	500.0%	500.0%	
窃盗	7	2	15	5	14	5	11	9	166	9	42	2	14	6	46	3	2	2	18	2	16			800.0%	
詐欺	22	7	6	12	9	8	12	9	30	16	5	6	13	13	5	3	7	5	1	3	-6	-2	-85.7%	-40.0%	
横領														1	1					1		1			
偽造			1	1			2	2	2	3															
賭博																	1	4				-1	-4	-100.0%	-100.0%
逮捕監禁	1	7												1											
器物損壊等							3	2	4	1	3	3	3	2			1	1	3	2	2	1	200.0%	100.0%	
その他	6	7	3	4	3	3	9	6	22	2	4	8	2		7	1			4	2	4	2			
特別法犯	20	12	12	14	24	18	43	33	19	14	32	24	44	33	20	16	18	22	28	26	10	4	55.6%	18.2%	
風営適正化法																	3	11	1	3	-2	-8	-66.7%	-72.7%	
青少年保護育成条例									1	1			2	2											
出資法															1										
貸金業法															1	1									
売春防止法																	2	2	1	2	-1		-50.0%		
銃刀法						3	2	1		2	2														
麻薬等特例法																	4	3			-4	-3	-100.0%	-100.0%	
覚醒剤取締法	14	9	5	4	19	15	30	20	9	7	20	15	28	18	14	11	8	5	15	14	7	9	87.5%	180.0%	
毒物劇物取締法	2	1											1	1											
大麻取締法	1				1				1		2	1	6	4			1	1	8	6	7	5	700.0%	500.0%	
その他	3	2	7	10	4	3	10	11	7	6	8	6	7	8	4	4			3	1	3	1			

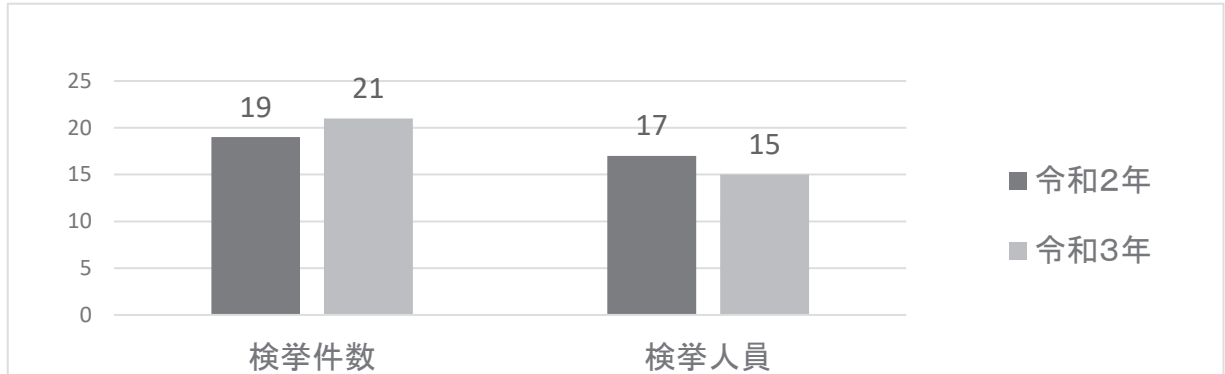
注)ゴロ・総会屋を含む。

第3 来日外国人犯罪の概況

令和3年における来日外国人犯罪のうち、刑法犯は検挙件数21件、検挙人員15人で、前年に比べ件数は2件（10.5%）増加、人数は2人（11.8%）減少した（第1図・第1表のとおり）。

特別法犯は、第2図及び第2表のとおり検挙件数13件、検挙人員9人であった。

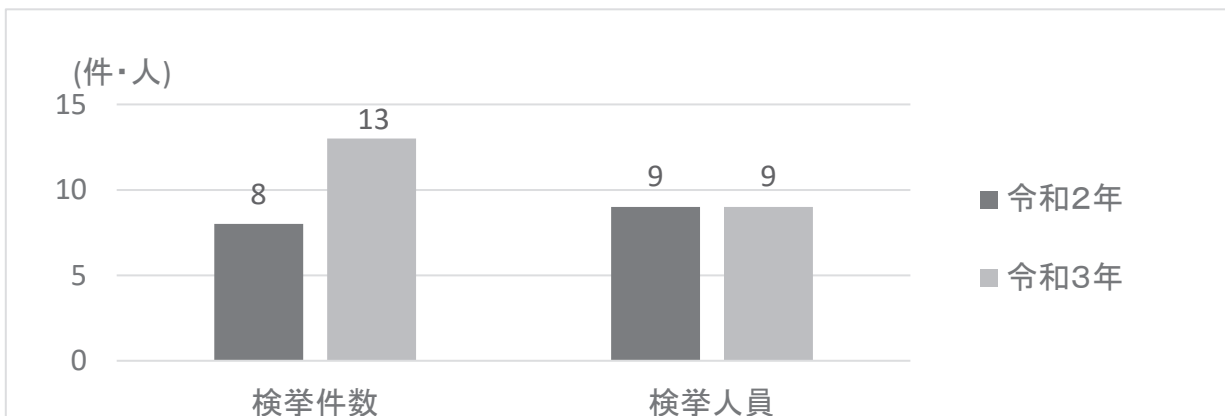
第1図



第1表

	検挙件数				検挙人員			
	令和2年	令和3年	増減	増減率	令和2年	令和3年	増減	増減率
総数	19	21	2	10.5%	17	15	-2	-11.8%
殺人								
強盗	1		-1	-100.0%	1		-1	-100.0%
放火								
暴行	1	1			1	1		
傷害	1	2	1	100.0%	1	2	1	100.0%
窃盗	13	16	3	23.1%	11	10	-1	-9.1%
詐欺		1	1		1	1		
公然わいせつ								
住居侵入	1		-1	-100.0%				
占有離脱物横領	2	1	-1	-50.0%	2	1	-1	-50.0%
器物損壊等								

第2図



第2表

	検挙件数				検挙人員			
	令和2年	令和3年	増減	増減率	令和2年	令和3年	増減	増減率
総数	8	13	5	62.5%	9	9		
外国人登録法								
入管法	6	5	-1	-16.7%	6	5	-1	-16.7%
大麻取締法	2	3	1	50.0%	3	1	-2	-66.7%
銃刀法								
風営適正化法		2	2					
その他		3	3			3	3	

第4 特別法犯

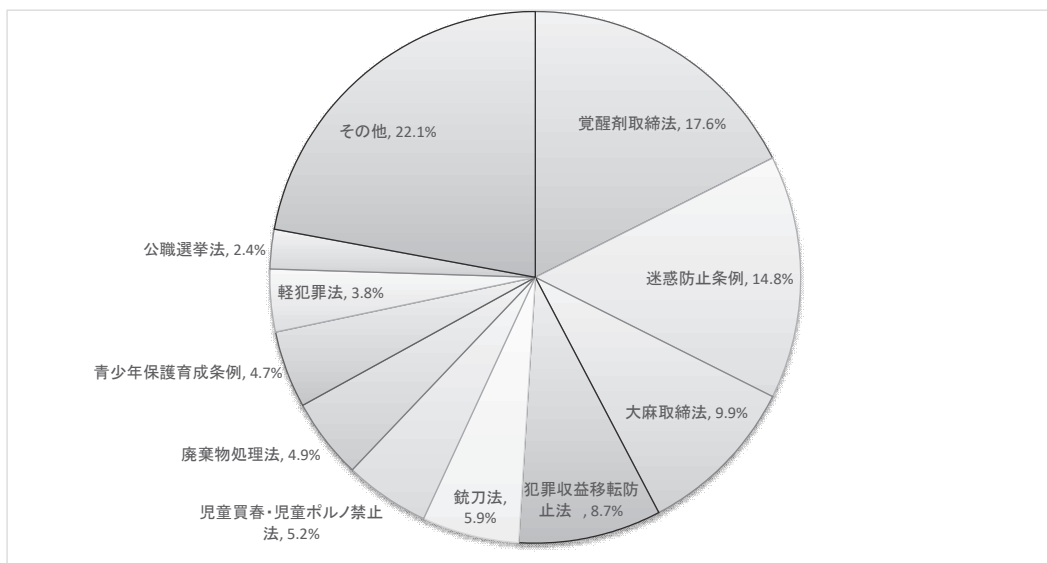
令和3年の検挙件数は425件である。

前年に比べ41件(10.7%)増加し、主な違反法令をみると、第1図及び第1表のとおり、覚醒剤取締法(17.6%)、迷惑防止条例(14.8%)、大麻取締法(9.9%)、犯罪収益移転防止法(8.7%)、銃刀法(5.9%)、児童買春・児童ポルノ禁止法(5.2%)、廃棄物処理法(4.9%)、青少年保護育成条例(4.7%)、軽犯罪法(3.8%)、公職選挙法(2.4%)の順となっている。

主な違反法令を前年と比べると、迷惑防止条例、児童買春・児童ポルノ禁止法、公職選挙法、銃刀法、大麻取締法、廃棄物処理法は増加し、覚醒剤取締法、軽犯罪法、青少年保護育成条例は減少している。

検挙人員は356人で、前年に比べ10人(2.9%)の増加である(第2図・第2表のとおり)。

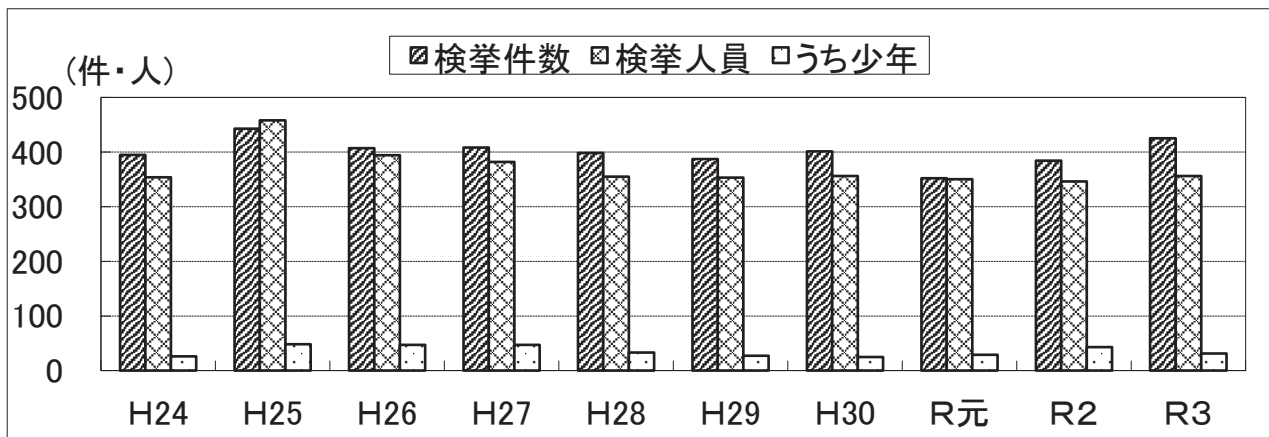
第1図



第1表

	令和2年		令和3年		前年対比			令和2年		令和3年		前年対比	
	件数	構成比	件数	構成比	増減	増減率		件数	構成比	件数	構成比	増減	増減率
総数	384	-	425	-	41	10.7%	狩猟法	3	0.8%	4	0.9%	1	33.3%
公職選挙法			10	2.4%	10		火薬類取締法	1	0.3%	2	0.5%	1	100.0%
政治資金規正法	1	0.3%			-1	-100.0%	麻薬等取締法	1	0.3%	3	0.7%	2	200.0%
入管法	7	1.8%	6	1.4%	-1	-14.3%	大麻取締法	38	9.9%	42	9.9%	4	10.5%
軽犯罪法	20	5.2%	16	3.8%	-4	-20.0%	覚醒剤取締法	81	21.1%	75	17.6%	-6	-7.4%
酩酊者規制法	1	0.3%			-1	-100.0%	毒劇物法	3	0.8%	1	0.2%	-2	-66.7%
迷惑防止条例	41	10.7%	63	14.8%	22	53.7%	麻薬等特例法	12	3.1%	2	0.5%	-10	-83.3%
動物愛護管理法	2	0.5%	1	0.2%	-1	-50.0%	廃棄物処理法	20	5.2%	21	4.9%	1	5.0%
ストーカー規制法	3	0.8%	8	1.9%	5	166.7%	狂犬病予防法	1	0.3%			-1	-100.0%
DV法			1	0.2%	1		労働基準法			1	0.2%	1	
特殊開錠用具所持禁止法			3	0.7%	3		銀行法			2	0.5%	2	
私事性的画像被害防止法			1	0.2%	1		特定商取引法	3	0.8%	2	0.5%	-1	-33.3%
自転車競技法			8	1.9%	8		森林法	3	0.8%			-3	-100.0%
風営適正化法	9	2.3%	6	1.4%	-3	-33.3%	種の保存法	4	1.0%			-4	-100.0%
売春防止法	2	0.5%	1	0.2%	-1	-50.0%	外来生物法	1	0.3%			-1	-100.0%
児童福祉法	1	0.3%	1	0.2%	0	0.0%	鉄道営業法			1	0.2%	1	
未成年者飲酒禁止法	1	0.3%			-1	-100.0%	電波法	1	0.3%	4	0.9%	3	300.0%
未成年者喫煙禁止法	2	0.5%	5	1.2%	3	150.0%	不正アクセス禁止法	30	7.8%	4	0.9%	-26	-86.7%
青少年保護育成条例	21	5.5%	20	4.7%	-1	-4.8%	携帯電話不正利用防止法	1	0.3%			-1	-100.0%
児童買春・児童ポルノ禁止法	11	2.9%	22	5.2%	11	100.0%	会社法			1	0.2%	1	
貸金業法			1	0.2%	1		著作権法			6	1.4%	6	
犯罪収益移転防止法	37	9.6%	37	8.7%	0	0.0%	屋外広告物法	1	0.3%			-1	-100.0%
銃刀法	18	4.7%	25	5.9%	7	38.9%	その他	3	0.8%	19	4.5%	16	533.3%

第2図 特別法犯 年次別 検挙状況



第2表

		H24	H25	H26	H27	H28	H29	H30	R元	R2	R3	前年対比	
													増減
総 数	検挙件数	395	443	407	408	398	387	401	352	384	425	41	10.7
	検挙人員	354	458	394	382	355	353	356	350	346	356	10	2.9
	うち少年	26	48	47	47	33	27	25	29	43	31	-12	-27.9
公職選挙法	検挙件数		6		15	14	5	1	5		10	10	-
	検挙人員		6		31	14	8	1	19		2	2	-
入管法	検挙件数	1		1		1	9	4	15	7	6	-1	-14.3
	検挙人員	1		1			9	5	12	7	6	-1	-14.3
軽犯罪法	検挙件数	39	46	52	37	26	29	19	18	20	16	-4	-20.0
	検挙人員	40	62	72	51	26	29	17	17	34	19	-15	-44.1
迷惑防止条例	検挙件数	43	45	46	31	38	41	42	42	41	63	22	53.7
	検挙人員	37	42	47	27	36	37	35	33	35	45	10	28.6
風営適正化法	検挙件数	8	5	6	6	5	4	4	4	9	6	-3	-33.3
	検挙人員	9	9	6	7	11	5	6	6	20	6	-14	-70.0
売春防止法	検挙件数	6	6	9	3	2	4	2	2	2	1	-1	-50.0
	検挙人員	9	13	8	3	2	4	2	5	10	2	-8	-80.0
児童福祉法	検挙件数	3	2	5	2	3	5	2	1	1	1		
	検挙人員	4	5	3	1	2	4		1	1	2	1	100.0
青少年保護育成条例	検挙件数	23	40	39	23	27	23	22	17	21	20	-1	-4.8
	検挙人員	24	49	36	20	25	30	25	22	23	22	-1	-4.3
児童買春・児童ポルノ禁止法	検挙件数	13	11	10	17	17	12	26	13	11	22	11	100.0
	検挙人員	10	7	10	13	10	12	24	10	9	18	9	100.0
出資法	検挙件数	4	2					1	1				
	検挙人員	6	1					1					
銃刀法	検挙件数	53	49	38	36	29	23	32	25	18	25	7	38.9
	検挙人員	43	45	30	29	24	17	25	22	13	21	8	61.5
狩猟法	検挙件数	5	11	3	4	5	4	4	1	3	4	1	33.3
	検挙人員	4	12	2	3	4	3	3	1	2	2		
火薬類取締法	検挙件数	2	1		1	5	4	2	2	1	2	1	1
	検挙人員				1	5	1	1			1	1	1
麻薬等取締法	検挙件数	2	3	2	2	2	2	4	3	1	3	2	200.0
	検挙人員	1	2	1			1	2	3		1	1	-
大麻取締法	検挙件数	11	13	7	11	25	13	20	27	38	42	4	10.5
	検挙人員	6	13	5	12	21	11	16	23	36	34	-2	-5.6
覚醒剤取締法	検挙件数	89	80	86	91	78	93	92	56	81	75	-6	-7.4
	検挙人員	72	65	68	57	61	66	60	46	59	54	-5	-8.5
毒劇物法	検挙件数	6	10		1	1	2	6	2	3	1	-2	-66.7
	検挙人員	5	9		1		2	7	3	3	1	-2	-66.7
廃棄物処理法	検挙件数	14	24	20	19	16	12	23	34	20	21	1	5.0
	検挙人員	18	28	25	36	23	17	33	44	25	23	-2	-8.0
森林法	検挙件数	1		1	1			1		3		-3	
	検挙人員	1		1	1			1					
漁業法	検挙件数	1	1	1			1	2					
	検挙人員	1	1	2			1	4					
電波法	検挙件数	10	25	11	7	5	2	1	1	1	4	3	300.0
	検挙人員	9	24	11	7	5	2	1	1	1	4	3	300.0
屋外広告物法	検挙件数			1	1			1		1		-1	
	検挙人員			1	1			1		1		-1	
ストーカー規制法	検挙件数	5	4	3	2	1	2	1	1	3	8	5	166.7
	検挙人員	5	3	3	1			1	1	1	6	5	500.0
DV法	検挙件数		1	6	2	1	1	1	1		1	1	-
	検挙人員		1	4	2	1		1	1		1	1	-
その他	検挙件数	56	58	60	96	97	96	88	83	99	94	-5	-5.1
	検挙人員	49	61	58	78	85	94	84	80	66	86	20	30.3

年次別の認知・検挙の概況

1 年次別 刑法犯 罪種別 認知・検挙件数及び検挙人員

	平成24年			平成25年			平成26年			平成27年			平成28年			平成29年			平成30年			令和元年			令和2年			令和3年			
	認知	検挙	人員	認知	検挙	人員	認知	検挙	人員	認知	検挙	人員	認知	検挙	人員	認知	検挙	人員	認知	検挙	人員	認知	検挙	人員	認知	検挙	人員	認知	検挙	人員	
総 数	6,999	3,093	1,876	6,290	2,478	1,778	5,384	2,393	1,742	4,843	2,153	1,628	4,054	2,290	1,548	3,958	2,281	1,516	3,331	1,885	1,312	3,018	1,506	1,094	3,087	1,526	1,124	2,887	1,667	1,149	
計	20	20	22	22	24	25	33	34	24	20	22	19	17	16	14	23	22	21	26	25	21	34	31	33	30	30	30	32	32	40	
凶悪犯	殺 人	4	5	5	10	11	15	9	9	6	4	4	4	3	3	1	5	5	6	6	6	5	7	7	9	5	4	4	11	11	12
	強 盗	9	10	12				9	7	7	9	11	9	5	3	3	6	6	7	5	4	4	8	10	12	11	11	13	4	4	11
	放 火	3	2	2	7	8	6	5	6	6	6	6	4	5	5	4	6	6	5	7	6	4	7	4	4	4	3	2	8	8	7
	強制性交等	4	3	3	5	5	4	10	12	5	1	1	2	4	5	6	6	5	3	8	9	8	12	10	8	10	12	11	9	9	10
計	354	277	283	378	304	318	343	297	321	273	232	244	282	258	279	327	268	276	280	249	246	288	243	258	299	239	245	270	235	237	
粗暴犯	凶器準備集合																														
	暴 行	133	115	116	166	141	141	165	151	157	121	106	109	121	121	123	147	121	121	103	105	103	121	98	98	125	98	93	113	105	104
	傷 害	189	143	153	180	138	148	152	125	139	124	101	113	135	111	131	154	123	133	142	122	124	144	121	138	144	122	138	125	101	105
	脅 迫	19	11	9	20	15	12	16	15	13	22	19	15	18	20	18	17	16	12	20	15	10	16	14	16	22	15	11	23	19	18
	恐 喝	13	8	5	12	10	17	10	6	12	6	6	7	8	6	7	9	8	10	15	7	9	7	10	6	8	4	3	9	10	10
窃 盗 犯	5,204	2,215	1,168	4,593	1,691	1,080	3,960	1,581	1,039	3,582	1,438	976	2,899	1,531	922	2,762	1,591	900	2,332	1,254	780	1,988	938	563	1,896	907	600	1,762	1,042	603	
知能犯	計	213	231	106	199	150	106	230	169	113	238	191	167	183	190	135	202	150	117	151	127	85	124	75	68	176	91	63	188	102	85
	詐 欺	165	195	85	168	127	85	203	155	99	210	160	138	149	149	103	183	128	101	126	108	71	106	56	51	149	71	47	165	81	67
	横 領	16	17	14	15	16	13	12	6	8	12	12	13	10	16	18	11	12	8	8	6	5	11	9	9	15	13	11	9	7	4
	偽 造	27	14	4	16	7	8	15	8	6	14	18	14	20	21	11	8	9	5	15	11	6	6	9	6	11	7	5	14	13	12
	あつせん利得処罰	1	1	1																											
	汚 職	3	3	2							2	1	2	3	3	2		1	3	2	2	3	1	1	2	1				1	2
	背 任	1	1											1	1	1															
風俗犯	計	37	26	22	40	32	20	32	29	26	43	42	34	29	26	20	34	35	28	56	53	37	41	44	34	33	32	27	43	34	28
	賭 博	1	1	4																1	1	3				1	1	4			
	わ い せ つ	36	25	18	40	32	20	32	29	26	43	42	34	29	26	20	34	35	28	55	52	34	41	44	34	32	31	23	43	34	28
その他の刑法犯	1,171	324	275	1,058	277	229	786	283	219	687	228	188	644	269	178	610	215	174	486	177	143	543	175	138	653	227	159	592	222	156	

注 検挙件数は、検挙地主義による件数を示す。

3 年次別 刑法犯 罪種別 少年の検挙(補導)人員

	犯罪少年										触法少年										
	H24	H25	H26	H27	H28	H29	H30	R元	R2	R3	H24	H25	H26	H27	H28	H29	H30	R元	R2	R3	
総 数	384	347	313	231	210	165	134	108	96	63	43	84	47	59	39	21	17	12	21	26	
凶悪犯	計	1	8	4	1	2	1	2	4	6	8			1			1				1
	殺人	1	6	1	1												1				
	強盗							1	1	3	3	7									
	放火																				1
	強制性交等		2	3		2		1	1	3	1			1							
粗暴犯	計	40	58	44	19	31	17	16	18	12	8	2	14	9	14	3	1	2	6	5	2
	凶器準備集合																				
	暴行	7	11	12	3	4	4		5	3		1	11	6	9				2		
	傷害	32	35	29	16	21	13	12	13	8	7	1	1	3	5	1	1	1	4	3	2
	脅迫		1	3		2							1			2		1		2	
恐喝	1	11			4		4		1	1		1									
窃盗犯	256	218	200	151	144	112	100	67	62	30	31	58	28	26	31	17	11	4	13	13	
知能犯	計	7	4	3	10	6	8		1		4									1	
	詐欺	7	3	3	10	5	8		1		3									1	
	横領																				
	偽造		1			1					1										
	汚職																				
	あつせん利得処罰法																				
背任																					
風俗犯	計	5	1	1	8	1	6	4	6	3	1		2		8		1	1	2		1
	賭博	1																			
	わいせつ	4	1	1	8	1	6	4	6	3	1		2		8		1	1	2		1
その他の刑法犯	75	58	61	42	26	21	12	12	13	12	10	10	9	11	5	1	3		2		9

4 年次別 刑法犯 警察署別 少年の検挙(補導)人員

	犯罪少年																			触法少年																				
	H24		H25		H26		H27		H28		H29		H30		R元		R2		R3		H24		H25		H26		H27		H28		H29		H30		R元		R2		R3	
	刑法犯	うち窃盗	刑法犯	うち窃盗	刑法犯	うち窃盗	刑法犯	うち窃盗	刑法犯	うち窃盗	刑法犯	うち窃盗	刑法犯	うち窃盗	刑法犯	うち窃盗	刑法犯	うち窃盗	刑法犯	うち窃盗	刑法犯	うち窃盗	刑法犯	うち窃盗	刑法犯	うち窃盗	刑法犯	うち窃盗	刑法犯	うち窃盗	刑法犯	うち窃盗	刑法犯	うち窃盗	刑法犯	うち窃盗	刑法犯	うち窃盗		
総 数	384	256	347	218	313	200	231	151	210	144	165	112	134	100	108	67	96	62	63	30	43	31	84	58	47	28	59	26	39	31	21	17	17	11	12	4	21	13	26	13
大分中央	83	42	61	36	76	48	38	22	71	43	58	42	36	26	33	17	21	11	12	7	14	10	18	9	4	3	8	5	8	5	5	4	1		3		1	1	2	2
大分東	39	24	49	27	48	29	18	11	20	10	10	7	15	10	20	18	19	11	7	4	4	4	1		8	3	14	3	4	2			5	4	2		6	3	7	4
大分南	32	27	46	27	27	16	29	18	21	12	22	16	14	14	4	2	11	8	9	7	5	4	6	6	6	2	3	2	4	2	1		4	1			2		3	3
別 府	25	20	36	30	51	36	22	14	29	25	17	11	19	14	5	3	6	2	5	2	5	4	10	6	12	9	3		14	13	8	8	1	1						
杵築日出	20	18	23	11	11	7	16	14	4	4	12	7	12	11	4	2	4	2	5	3	2	2	3	3	1	1	9	4	4	4			2	1			4	4		
国 東	1		8	6	7	7	6	5	5	4	1	1	-	-	1		1	1			1				1	1	2		1	1							1			
豊後高田			5	4	4				1	1			1	1	2	1							1	1			4	3					2	1	1	1	5			
宇 佐	25	16	33	24	11	8	22	13	16	13	18	12	8	2	5	2	3	3	1		1		3	3	3	1	1	1			2	2					1	1	1	1
中 津	64	45	42	33	45	32	36	23	17	12	5	2	11	9	17	10	13	10	14	5	8	4	13	11	5	1	4	2			2	1	2	2			3	3	2	
玖 珠	16	14	3		3	2			1	1	1		-	-			1	1																					1	1
日 田	20	10	8	5	9	4	14	11	5	5	7	4	10	7	10	6	3	1			1	1	1	1	3	3	1	1	1	1					2	2			1	
竹 田	1	1	3	2			4	3			4	3	3	2	1		1	1							1	1			2	2					1	1	1		2	
豊後大野	11	9	10	4	4	2	8	6	4		4	4	2	2	2	2	1	1									2	1			1									
佐 伯	19	15	16	6	10	8	11	5	8	7	3	2	-	-	2	2	4	3	3	2	2	2	6	3							1	1	2	2					2	2
臼杵津久見	28	15	4	3	7	1	7	6	8	7	3	1	3	2	2	2	8	7	7				22	15	3	3	8	4	1	1	1	1			2		1			

5 年次別 刑法犯 罪種別 認知・検挙件数及び検挙人員

◎刑法犯総数(交通業過傷を除く。)

		認知件数	検挙件数	検挙率	検挙人員		犯罪率人口 10万人当たり
						うち少年	
平成	24	6,999	3,093	44.2%	1,876	384	590.2
	25	6,290	2,478	39.4%	1,778	347	533.6
	26	5,384	2,393	44.4%	1,742	313	459.5
	27	4,843	2,153	44.5%	1,628	231	415.1
	28	4,054	2,290	56.5%	1,548	210	349.6
	29	3,958	2,281	57.6%	1,516	165	343.6
令和	元	3,331	1,885	56.6%	1,312	134	291.4
	2	3,087	1,526	49.4%	1,124	96	274.4
	3	2,887	1,667	57.7%	1,149	63	259.2

◎凶悪犯(殺人・強盗・放火・強制性交等)

		認知件数	検挙件数	検挙率	検挙人員		犯罪率人口 10万人当たり
						うち少年	
平成	24	20	20	100.0%	22	1	1.7
	25	22	24	109.1%	25	8	1.9
	26	33	34	103.0%	24	4	2.8
	27	20	22	110.0%	19	1	1.7
	28	17	16	94.1%	14	2	1.5
	29	23	22	95.7%	21	1	2.0
令和	元	26	25	96.2%	21	2	2.3
	2	34	31	91.2%	33	4	3.0
	3	30	30	100.0%	30	6	2.7
		32	32	100.0%	40	8	2.9

殺人

		認知件数	検挙件数	検挙率	検挙人員		犯罪率人口 10万人当たり
						うち少年	
平成	24	4	5	125.0%	5	1	0.3
	25	10	11	110.0%	15	6	0.8
	26	9	9	100.0%	6	1	0.8
	27	4	4	100.0%	4	1	0.3
	28	3	3	100.0%	1		0.3
	29	5	5	100.0%	6		0.4
令和	元	6	6	100.0%	5		0.5
	2	7	7	100.0%	9		0.6
	3	5	4	80.0%	4		0.4
		11	11	100.0%	12		1.0

強盗

		認知件数	検挙件数	検挙率	検挙人員		犯罪率人口 10万人当たり
						うち少年	
平成	24	9	10	111.1%	12		0.8
	25						
	26	9	7	77.8%	7		0.8
	27	9	11	122.2%	9		0.8
	28	5	3	60.0%	3		0.4
	29	6	6	100.0%	7	1	0.5
令和	元	5	4	80.0%	4	1	0.4
	2	8	10	125.0%	12	3	0.7
	3	11	11	100.0%	13	3	1.0
		4	4	100.0%	11	7	0.4

注 検挙件数は、検挙地主義による。以下同じ。

注 犯罪率は、毎年10月1日現在の分県の人口を基に算出(資料:「大分県統計年鑑」)。

(令和3年10月1日現在 大分県人口 1,113,749 人)

放 火

	認知件数	検挙件数	検挙率	検挙人員		犯罪率人口 10万人当たり
					うち少年	
平成 24	3	2	66.7%	2		0.3
25	7	8	114.3%	6		0.6
26	5	6	120.0%	6		0.4
27	6	6	100.0%	4		0.5
28	5	5	100.0%	4		0.4
29	6	6	100.0%	5		0.5
30	7	6	85.7%	4		0.6
令和 元	7	4	57.1%	4		0.6
2	4	3	75.0%	2		0.4
3	8	8	100.0%	7		0.7

強制性交等

	認知件数	検挙件数	検挙率	検挙人員		犯罪率人口 10万人当たり
					うち少年	
平成 24	4	3	75.0%	3		0.3
25	5	5	100.0%	4	2	0.4
26	10	12	120.0%	5	3	0.9
27	1	1	100.0%	2		0.1
28	4	5	125.0%	6	2	0.3
29	6	5	83.3%	3		0.5
30	8	9	112.5%	8	1	0.7
令和 元	12	10	83.3%	8	1	1.1
2	10	12	120.0%	11	3	0.9
3	9	9	100.0%	10	1	0.8

◎粗暴犯(凶器準備集合・暴行・傷害・脅迫・恐喝)

	認知件数	検挙件数	検挙率	検挙人員		犯罪率人口 10万人当たり
					うち少年	
平成 24	354	277	78.2%	283	40	29.9
25	378	304	80.4%	318	58	32.1
26	343	297	86.6%	321	44	29.3
27	273	232	85.0%	244	19	23.4
28	282	258	91.5%	279	31	24.3
29	327	268	82.0%	276	17	28.4
30	280	249	88.9%	246	16	24.5
令和 元	288	243	84.4%	258	18	25.4
2	299	239	79.9%	245	12	26.6
3	270	235	87.0%	237	8	24.2

暴 行

	認知件数	検挙件数	検挙率	検挙人員		犯罪率人口 10万人当たり
					うち少年	
平成 24	133	115	86.5%	116	7	11.2
25	166	141	84.9%	141	11	14.1
26	165	151	91.5%	157	12	14.1
27	121	106	87.6%	109	3	10.4
28	121	121	100.0%	123	4	10.4
29	147	121	82.3%	121	4	12.8
30	103	105	101.9%	103		9.0
令和 元	121	98	81.0%	98	5	10.7
2	125	98	78.4%	93	3	11.1
3	113	105	92.9%	104		10.1

傷 害

	認知件数	検挙件数	検挙率	検挙人員		犯罪率人口 10万人当たり
					うち少年	
平成 24	189	143	75.7%	153	32	15.9
25	180	138	76.7%	148	35	15.3
26	152	125	82.2%	139	29	13.0
27	124	101	81.5%	113	16	10.6
28	135	111	82.2%	131	21	11.6
29	154	123	79.9%	133	13	13.4
30	142	122	85.9%	124	12	12.4
令和 元	144	121	84.0%	138	13	12.7
2	144	122	84.7%	138	8	12.8
3	125	101	80.8%	105	7	11.2

脅 迫

	認知件数	検挙件数	検挙率	検挙人員		犯罪率人口 10万人当たり
					うち少年	
平成 24	19	11	57.9%	9		1.6
25	20	15	75.0%	12	1	1.7
26	16	15	93.8%	13	3	1.4
27	22	19	86.4%	15		1.9
28	18	20	111.1%	18	2	1.6
29	17	16	94.1%	12		1.5
30	20	15	75.0%	10		1.7
令和 元	16	14	87.5%	16		1.4
2	22	15	68.2%	11		2.0
3	23	19	82.6%	18		2.1

恐 喝

	認知件数	検挙件数	検挙率	検挙人員		犯罪率人口 10万人当たり
					うち少年	
平成 24	13	8	61.5%	5	1	1.1
25	12	10	83.3%	17	11	1.0
26	10	6	60.0%	12		0.9
27	6	6	100.0%	7		0.5
28	8	6	75.0%	7	4	0.7
29	9	8	88.9%	10		0.8
30	15	7	46.7%	9	4	1.3
令和 元	7	10	142.9%	6		0.6
2	8	4	50.0%	3	1	0.7
3	9	10	111.1%	10	1	0.8

◎窃盗犯

	認知件数	検挙件数	検挙率	検挙人員		犯罪率人口 10万人当たり
					うち少年	
平成 24	5,204	2,215	42.6%	1,168	256	438.8
25	4,593	1,691	36.8%	1,080	218	389.6
26	3,960	1,581	39.9%	1,039	200	338.0
27	3,582	1,438	40.1%	976	151	307.0
28	2,899	1,531	52.8%	922	144	250.0
29	2,762	1,591	57.6%	900	112	239.8
30	2,332	1,254	53.8%	780	100	204.0
令和 元	1,988	938	47.2%	563	67	175.2
2	1,896	907	47.8%	600	62	168.5
3	1,762	1,042	59.1%	603	30	158.2

◎知能犯(詐欺・横領・偽造・汚職・背任)

	認知件数	検挙件数	検挙率	検挙人員		犯罪率人口 10万人当たり
					うち少年	
平成 24	213	231	108.5%	106	7	18.0
25	199	150	75.4%	106	4	16.9
26	230	169	73.5%	113	3	19.6
27	238	191	80.3%	167	10	20.4
28	183	190	103.8%	135	6	15.8
29	202	150	74.3%	117	8	17.5
30	151	127	84.1%	85		13.2
令和 元	124	75	60.5%	68	1	10.9
2	176	91	51.7%	63		15.6
3	188	102	54.3%	85	4	16.9

詐欺

	認知件数	検挙件数	検挙率	検挙人員		犯罪率人口 10万人当たり
					うち少年	
平成 24	165	195	118.2%	85	7	13.9
25	168	127	75.6%	85	3	14.3
26	203	155	76.4%	99	3	17.3
27	210	160	76.2%	138	10	18.0
28	149	149	100.0%	103	5	12.8
29	183	128	69.9%	101	8	15.9
30	126	108	85.7%	71		11.0
令和 元	106	56	52.8%	51	1	9.3
2	149	71	47.7%	47		13.2
3	165	81	49.1%	67	3	14.8

横領

	認知件数	検挙件数	検挙率	検挙人員		犯罪率人口 10万人当たり
					うち少年	
平成 24	16	17	106.3%	14		1.3
25	15	16	106.7%	13		1.3
26	12	6	50.0%	8		1.0
27	12	12	100.0%	13		1.0
28	10	16	160.0%	18		0.9
29	11	12	109.1%	8		1.0
30	8	6	75.0%	5		0.7
令和 元	11	9	81.8%	9		1.0
2	15	13	86.7%	11		1.3
3	9	7	77.8%	4		0.8

偽造

	認知件数	検挙件数	検挙率	検挙人員		犯罪率人口 10万人当たり
					うち少年	
平成 24	27	14	51.9%	4		2.3
25	16	7	43.8%	8	1	1.4
26	15	8	53.3%	6		1.3
27	14	18	128.6%	14		1.2
28	20	21	105.0%	11	1	1.7
29	8	9	112.5%	5		0.7
30	15	11	73.3%	6		1.3
令和 元	6	9	150.0%	6		0.5
2	11	7	63.6%	5		1.0
3	14	13	92.9%	12	1	1.3

汚 職

	認知件数	検挙件数	検挙率	検挙人員		犯罪率人口 10万人当たり
					うち少年	
平成 24	3	3	100.0%	2		0.3
25						
26						
27	2	1	50.0%	2		0.2
28	3	3	100.0%	2		0.3
29		1		3		
30	2	2	100.0%	3		0.2
令和 元	1	1	100.0%	2		0.1
2	1					0.1
3		1		2		

背 任

	認知件数	検挙件数	検挙率	検挙人員		犯罪率人口 10万人当たり
					うち少年	
平成 24	1	1	100.0%			0.1
25						
26						
27						
28	1	1	100.0%	1		0.1
29						
30						
令和 元						
2						
3						

◎風俗犯(賭博・わいせつ)

	認知件数	検挙件数	検挙率	検挙人員		犯罪率人口 10万人当たり
					うち少年	
平成 24	37	26	70.3%	22	5	3.1
25	40	32	80.0%	20	1	3.4
26	32	29	90.6%	26	1	2.7
27	43	42	97.7%	34	8	3.7
28	29	26	89.7%	20	1	2.5
29	34	35	102.9%	28	6	3.0
30	56	53	94.6%	37	4	4.9
令和 元	41	44	107.3%	34	6	3.6
2	33	32	97.0%	27	3	2.9
3	43	34	79.1%	28	1	3.9

賭 博

	認知件数	検挙件数	検挙率	検挙人員		犯罪率人口 10万人当たり
					うち少年	
平成 24	1	1	100.0%	4		0.1
25						
26						
27						
28						
29						
30	1	1	100.0%	3		0.1
令和 元						
2	1	1	100.0%	4		0.1
3						

わいせつ

		認知件数	検挙件数	検挙率		検挙人員	うち少年	犯罪率人口 10万人当たり
平成	24	36	25	69.4%	18	4	3.0	
	25	40	32	80.0%	20	1	3.4	
	26	32	29	90.6%	26	1	2.7	
	27	43	42	97.7%	34	8	3.7	
	28	29	26	89.7%	20	1	2.5	
	29	34	35	102.9%	28	6	3.0	
	30	55	52	94.5%	34	4	4.8	
令和	元	41	44	107.3%	34	6	3.6	
	2	32	31	96.9%	23	3	2.8	
	3	43	34	79.1%	28	1	3.9	

強制わいせつ

		認知件数	検挙件数	検挙率		検挙人員	うち少年	犯罪率人口 10万人当たり
平成	24	22	13	59.1%	11	4	1.9	
	25	26	19	73.1%	8	1	2.2	
	26	23	21	91.3%	19	1	2.0	
	27	25	25	100.0%	19	6	2.1	
	28	12	10	83.3%	9	1	1.0	
	29	20	20	100.0%	15	4	1.7	
	30	36	31	86.1%	22	3	3.1	
令和	元	25	31	124.0%	23	5	2.2	
	2	17	16	94.1%	13	1	1.5	
	3	24	20	83.3%	15	1	2.2	

◎その他の刑法犯

		認知件数	検挙件数	検挙率		検挙人員	うち少年	犯罪率人口 10万人当たり
平成	24	1,171	324	27.7%	275	75	98.7	
	25	1,058	277	26.2%	229	58	89.8	
	26	786	283	36.0%	219	61	67.1	
	27	687	228	33.2%	188	42	58.9	
	28	644	269	41.8%	178	26	55.5	
	29	610	215	35.2%	174	21	53.0	
	30	486	177	36.4%	143	12	42.5	
令和	元	543	175	32.2%	138	12	47.9	
	2	653	227	34.8%	159	13	58.0	
	3	592	222	37.5%	156	12	53.2	

占有離脱物横領

		認知件数	検挙件数	検挙率		検挙人員	うち少年	犯罪率人口 10万人当たり
平成	24	176	179	101.7%	178	56	14.8	
	25	199	151	75.9%	146	34	16.9	
	26	108	120	111.1%	122	42	9.2	
	27	103	94	91.3%	91	22	8.8	
	28	86	83	96.5%	79	18	7.4	
	29	92	88	95.7%	81	16	8.0	
	30	65	59	90.8%	56	3	5.7	
令和	元	88	70	79.5%	64	4	7.8	
	2	74	70	94.6%	68	5	6.6	
	3	79	65	82.3%	63	2	7.1	

住居侵入

	認知件数	検挙件数	検挙率		検挙人員	うち少年	犯罪率人口 10万人当たり
平成 24	80	47	58.8%		18	4	6.7
25	77	27	35.1%		21	11	6.5
26	67	65	97.0%		35	12	5.7
27	74	35	47.3%		29	7	6.3
28	78	76	97.4%		23	1	6.7
29	60	43	71.7%		17	1	5.2
30	57	31	54.4%		17	1	5.0
令和 元	67	30	44.8%		16	4	5.9
2	81	48	59.3%		25	1	7.2
3	57	48	84.2%		26	7	5.1

器物損壊等

	認知件数	検挙件数	検挙率		検挙人員	うち少年	犯罪率人口 10万人当たり
平成 24	857	46	5.4%		20	8	72.3
25	727	62	8.5%		24	5	61.7
26	559	62	11.1%		32	5	47.7
27	454	60	13.2%		27	3	38.9
28	431	76	17.6%		39	3	37.2
29	399	43	10.8%		28		34.6
30	302	47	15.6%		30	6	26.4
令和 元	302	40	13.2%		22		26.6
2	405	60	14.8%		34	3	36.0
3	381	65	17.1%		32		34.2

公務執行妨害

	認知件数	検挙件数	検挙率		検挙人員	うち少年	犯罪率人口 10万人当たり
平成 24	12	13	108.3%		13	1	1.0
25	12	10	83.3%		6	1	1.0
26	8	11	137.5%		11		0.7
27	7	7	100.0%		6	2	0.6
28	7	5	71.4%		2		0.6
29	7	6	85.7%		4		0.6
30	4	5	125.0%		4		0.3
令和 元	2	2	100.0%		1		0.2
2	6	5	83.3%		3		0.5
3	9	8	88.9%		6	1	0.8

6 年次別 窃盗手口別 認知・検挙件数及び検挙人員

◎侵入盗総数

	認知件数	検挙件数		検挙率	検挙人員	うち少年	犯罪率人口 10万人当たり
		検挙地主義	発生地主義				
平成 24	550	430	460	78.2%	105	26	46.4
25	536	260	260	48.5%	88	20	45.5
26	357	229	240	64.1%	76	21	30.5
27	388	307	324	79.1%	91	19	33.3
28	304	396	276	130.3%	73	12	26.2
29	377	378	326	100.3%	83	14	32.7
30	283	260	207	91.9%	77	5	24.8
令和 元	219	185	191	84.5%	48	3	19.3
2	202	160	145	79.2%	49	9	18.0
3	234	172	172	73.5%	52	2	21.0

空き巣

	認知件数	検挙件数		検挙率	検挙人員	うち少年	犯罪率人口 10万人当たり
		検挙地主義	発生地主義				
平成 24	156	75	79	48.1%	18	2	13.2
25	179	48	57	26.8%	20	5	15.2
26	136	65	76	47.8%	20	2	11.6
27	124	59	68	47.6%	21	2	10.6
28	86	114	107	132.6%	22	1	7.4
29	107	88	86	82.2%	20	4	9.3
30	67	87	54	129.9%	14		5.9
令和 元	65	29	34	44.6%	9	1	5.7
2	53	36	35	67.9%	9	3	4.7
3	64	41	43	64.1%	15	1	5.7

忍込み

	認知件数	検挙件数		検挙率	検挙人員	うち少年	犯罪率人口 10万人当たり
		検挙地主義	発生地主義				
平成 24	83	61	66	73.5%	10	2	7.0
25	92	11	13	12.0%	5		7.8
26	69	27	46	39.1%	5		5.9
27	61	129	135	211.5%	12		5.2
28	65	27	26	41.5%	5		5.6
29	77	58	57	75.3%	8		6.7
30	43	57	44	132.6%	7		3.8
令和 元	22	29	26	131.8%	6	1	1.9
2	11	33	14	300.0%	6		1.0
3	23	9	9	39.1%	3		2.1

居空き

	認知件数	検挙件数		検挙率	検挙人員	うち少年	犯罪率人口 10万人当たり
		検挙地主義	発生地主義				
平成 24	14	10	10	71.4%	4	2	1.2
25	16	3	3	18.8%	3	1	1.4
26	6	5	5	83.3%	4	3	0.5
27	13	9	9	69.2%	8	5	1.1
28	4	5	5	125.0%	4		0.3
29	6	5	5	83.3%	4	4	0.5
30	9	9	8	100.0%	10	1	0.8
令和 元	8	4	4	50.0%	1		0.7
2	3	4	3	133.3%	2	1	0.3
3	7	4	4	57.1%	3		0.6

注 検挙率は、検挙地主義による検挙件数による。以下同じ。

注 犯罪率は、毎年10月1日現在の県人口を基に算出(資料:「大分県統計年鑑」)。

(令和3年10月1日現在大分県人口 1,113,749 人)

金庫破り

	認知件数	検挙件数		検挙率	検挙人員	うち少年	犯罪率人口 10万人当たり
		検挙地主義	発生地主義				
平成 24	13	9	13	69.2%	6	1	1.1
25	14	8	7	57.1%			1.2
26	6	8	7	133.3%	2		0.5
27	11	6	5	54.5%	4		0.9
28	9	9	6	100.0%	1		0.8
29	7	7	7	100.0%			0.6
30	2		1				0.2
令和 元	4	3	4	75.0%			0.4
2	2	1	1	50.0%	1		0.2
3	2	2	2	100.0%	1		0.2

旅館荒し

	認知件数	検挙件数		検挙率	検挙人員	うち少年	犯罪率人口 10万人当たり
		検挙地主義	発生地主義				
平成 24	2	2	2	100.0%	2		0.2
25	6	3	2	50.0%	2		0.5
26	6	7	7	116.7%	1	1	0.5
27	1						0.1
28	1	1	2	100.0%	1		0.1
29	1	1	1	100.0%	1		0.1
30	4	2	2	50.0%	1		0.3
令和 元	2	2	2	100.0%			0.2
2	6	8	6	133.3%	1		0.5
3	2						0.2

官公署荒し

	認知件数	検挙件数		検挙率	検挙人員	うち少年	犯罪率人口 10万人当たり
		検挙地主義	発生地主義				
平成 24	1	5	5	500.0%	3	3	0.1
25	1						0.1
26							
27							
28							
29	1	2	1	200.0%	1		0.1
30							
令和 元							
2							
3		2					

学校荒し

	認知件数	検挙件数		検挙率	検挙人員	うち少年	犯罪率人口 10万人当たり
		検挙地主義	発生地主義				
平成 24	11	1	1	9.1%	1	1	0.9
25	10	5	6	50.0%	1		0.8
26	6	3	3	50.0%	1		0.5
27	2	1	1	50.0%			0.2
28	12	12	12	100.0%	2	1	1.0
29	5	11	11	220.0%	4		0.4
30	3	3	4	100.0%			0.3
令和 元	4	2	2	50.0%	1	1	0.4
2							
3	3	2	2	66.7%	1		0.3

病院荒し

	認知件数	検挙件数		検挙率	検挙人員	うち少年	犯罪率人口 10万人当たり
		検挙地主義	発生地主義				
平成 24	6	5	6	83.3%	1		0.5
25	1	1	1	100.0%			0.1
26	3						0.3
27	4	7	5	175.0%			0.3
28	2	6	3	300.0%			0.2
29	1	1		100.0%			0.1
30	1	1	1	100.0%	1		0.1
令和 元	1	1	1	100.0%	1		0.1
2							
3							

給油所荒し

	認知件数	検挙件数		検挙率	検挙人員	うち少年	犯罪率人口 10万人当たり
		検挙地主義	発生地主義				
平成 24	4	3	3	75.0%	2		0.3
25	1						0.1
26	4	2	2	50.0%	1		0.3
27	1		1				0.1
28	1	1	1	100.0%			0.1
29	1						0.1
30	1		1				0.1
令和 元	1	1	1	100.0%	1		0.1
2							
3							

事務所荒し

	認知件数	検挙件数		検挙率	検挙人員	うち少年	犯罪率人口 10万人当たり
		検挙地主義	発生地主義				
平成 24	80	79	91	98.8%	5		6.7
25	53	55	52	103.8%	9	3	4.5
26	26	29	23	111.5%	3		2.2
27	38	10	16	26.3%	5		3.3
28	25	31	29	124.0%	4	1	2.2
29	39	78	43	200.0%	9	1	3.4
30	50	16	25	32.0%	7		4.4
令和 元	38	50	52	131.6%	5		3.3
2	20	14	15	70.0%	5		1.8
3	13	5	8	38.5%	3		1.2

出店荒し

	認知件数	検挙件数		検挙率	検挙人員	うち少年	犯罪率人口 10万人当たり
		検挙地主義	発生地主義				
平成 24	83	136	129	163.9%	24	12	7.0
25	75	45	49	60.0%	24	10	6.4
26	48	27	26	56.3%	17	14	4.1
27	71	43	43	60.6%	17	9	6.1
28	56	167	56	298.2%	18	8	4.8
29	55	51	45	92.7%	11	2	4.8
30	42	51	29	121.4%	15	2	3.7
令和 元	31	37	38	119.4%	6		2.7
2	28	25	22	89.3%	7	1	2.5
3	19	15	15	78.9%	9	1	1.7

工場荒し

	認知件数	検挙件数		検挙率	検挙人員	うち少年	犯罪率人口 10万人当たり
		検挙地主義	発生地主義				
平成 24	2	4	6	200.0%	3		0.2
25	3	3	2	100.0%			0.3
26	2	1	1	50.0%	1		0.2
27	2						0.2
28	3	1	2	33.3%	2		0.3
29	5	4	4	80.0%	4		0.4
30	2	2	2	100.0%	1		0.2
令和 元	5	5	5	100.0%	1		0.4
2	2						0.2
3	2	2	3	100.0%	1		0.2

更衣室荒し

	認知件数	検挙件数		検挙率	検挙人員	うち少年	犯罪率人口 10万人当たり
		検挙地主義	発生地主義				
平成 24	4	1	2	25.0%	1		0.3
25	4	1	1	25.0%	1		0.3
26	1						0.1
27	2	1	1	50.0%	1		0.2
28	3	2	2	66.7%			0.3
29	2	2	2	100.0%	3	3	0.2
30	5	4	4	80.0%	3		0.4
令和 元	7	2	2	28.6%	2		0.6
2			6				
3							

倉庫荒し

	認知件数	検挙件数		検挙率	検挙人員	うち少年	犯罪率人口 10万人当たり
		検挙地主義	発生地主義				
平成 24	53	19	25	35.8%	11	1	4.5
25	46	49	41	106.5%	10		3.9
26	25	33	26	132.0%	9		2.1
27	28	24	23	85.7%	13	3	2.4
28	11	4	7	36.4%	4	1	0.9
29	31	25	20	80.6%	6		2.7
30	25	14	14	56.0%	9		2.2
令和 元	12	6	6	50.0%	5		1.1
2	17	9	9	52.9%	7		1.5
3	11	18	17	163.6%	6		1.0

◎乗り物盗(自動車盗・オートバイ盗・自転車盗)

	認知件数	検挙件数		検挙率	検挙人員	うち少年	犯罪率人口 10万人当たり
		検挙地主義	発生地主義				
平成 24	1,916	221	220	11.5%	144	100	161.6
25	1,766	180	179	10.2%	138	98	149.8
26	1,656	136	133	8.2%	114	80	141.3
27	1,377	143	143	10.4%	93	65	118.0
28	1,076	113	118	10.5%	89	60	92.8
29	883	114	106	12.9%	69	39	76.7
30	729	90	89	12.3%	53	28	63.8
令和 元	619	57	58	9.2%	32	21	54.6
2	480	66	66	13.8%	42	19	42.7
3	402	54	55	13.4%	35	18	36.1

自動車盗

	認知件数	検挙件数		検挙率	検挙人員	うち少年	犯罪率人口 10万人当たり
		検挙地主義	発生地主義				
平成 24	37	29	28	78.4%	20	5	3.1
25	21	18	16	85.7%	13	5	1.8
26	24	16	16	66.7%	15	3	2.0
27	25	23	24	92.0%	17	4	2.1
28	17	13	17	76.5%	11	4	1.5
29	23	17	10	73.9%	7	2	2.0
30	19	19	18	100.0%	9		1.7
令和 元	10	4	4	40.0%	2	1	0.9
2	8	5	5	62.5%	3		0.7
3	6	6	6	100.0%	7	3	0.5

オートバイ盗

	認知件数	検挙件数		検挙率	検挙人員	うち少年	犯罪率人口 10万人当たり
		検挙地主義	発生地主義				
平成 24	363	85	86	23.4%	29	28	30.6
25	325	53	53	16.3%	41	40	27.6
26	266	43	41	16.2%	46	45	22.7
27	140	49	49	35.0%	31	31	12.0
28	113	38	38	33.6%	30	28	9.7
29	44	13	13	29.5%	9	9	3.8
30	64	12	12	18.8%	8	7	5.6
令和 元	24	6	6	25.0%	1	1	2.1
2	32	8	8	25.0%	6	4	2.8
3	12	5	6	41.7%	1	1	1.1

自転車盗

	認知件数	検挙件数		検挙率	検挙人員	うち少年	犯罪率人口 10万人当たり
		検挙地主義	発生地主義				
平成 24	1,516	107	106	7.1%	95	67	127.8
25	1,420	109	110	7.7%	84	53	120.5
26	1,366	77	76	5.6%	53	32	116.6
27	1,212	71	70	5.9%	45	30	103.9
28	946	62	63	6.6%	48	28	81.6
29	816	84	83	10.3%	53	28	70.8
30	646	59	59	9.1%	36	21	56.5
令和 元	585	47	48	8.0%	29	19	51.6
2	440	53	53	12.0%	33	15	39.1
3	384	43	43	11.2%	27	14	34.5

◎非侵入盗

	認知件数	検挙件数		検挙率	検挙人員	うち少年	犯罪率人口 10万人当たり
		検挙地主義	発生地主義				
平成 24	2,738	1,564	1,480	57.1%	919	130	230.9
25	2,291	1,251	1,163	54.6%	854	100	194.4
26	1,947	1,216	1,214	62.5%	849	99	166.2
27	1,817	988	994	54.4%	792	67	155.7
28	1,519	1,022	1,012	67.3%	760	72	131.0
29	1,502	1,099	1,088	73.2%	748	59	130.4
30	1,320	904	902	68.5%	650	67	115.5
令和 元	1,150	696	675	60.5%	483	43	101.4
2	1,214	681	710	56.1%	509	34	107.9
3	1,126	816	848	72.5%	516	10	101.1

払出盗

	認知件数	検挙件数		検挙率	検挙人員	うち少年	犯罪率人口 10万人当たり
		検挙地主義	発生地主義				
平成 24	4	2	3	50.0%			0.3
25	3	60	3	2000.0%			0.3
26	2	1	1	50.0%			0.2
27	2	12	3	600.0%			0.2
28	2	9	2	450.0%			0.2
29	6	3	6	50.0%	2		0.5
30	20	23	13	115.0%	1	1	1.7
令和 元	15	17	21	113.3%	1		1.3
2	21	18	18	85.7%	1		1.9
3	16	20	19	125.0%	4	1	1.4

ひったくり

	認知件数	検挙件数		検挙率	検挙人員	うち少年	犯罪率人口 10万人当たり
		検挙地主義	発生地主義				
平成 24	22	7	8	31.8%	4	2	1.9
25	12	7	7	58.3%	2		1.0
26	15	9	8	60.0%	9	6	1.3
27	9	3	9	33.3%	7		0.8
28	7	4	4	57.1%	6	3	0.6
29	8	7	7	87.5%	6	1	0.7
30	1	2	1	200.0%	1		0.1
令和 元	3	1	1	33.3%	1		0.3
2	3						0.3
3	1	4	4	400.0%	1		0.1

すり

	認知件数	検挙件数		検挙率	検挙人員	うち少年	犯罪率人口 10万人当たり
		検挙地主義	発生地主義				
平成 24	10	6	6	60.0%	5		0.8
25	6	5	5	83.3%	4	1	0.5
26	4	7	5	175.0%	5		0.3
27	3	2	2	66.7%	2		0.3
28	2	2	2	100.0%	3	2	0.2
29	3	2	2	66.7%	2		0.3
30	2	3	3	150.0%	4		0.2
令和 元	4	3	3	75.0%	5	2	0.4
2	6	2	4	33.3%	2		0.5
3		1	1				

置引き

	認知件数	検挙件数		検挙率	検挙人員	うち少年	犯罪率人口 10万人当たり
		検挙地主義	発生地主義				
平成 24	250	68	71	27.2%	69	12	21.1
25	215	59	62	27.4%	57	6	18.2
26	165	85	72	51.5%	65	4	14.1
27	128	58	58	45.3%	56	5	11.0
28	117	64	64	54.7%	61	3	10.1
29	122	77	74	63.1%	64	1	10.6
30	118	65	65	55.1%	64	2	10.3
令和 元	100	53	56	53.0%	49		8.8
2	99	54	55	54.5%	49	1	8.8
3	57	33	32	57.9%	33		5.1

車上ねらい

	認知件数	検挙件数		検挙率	検挙人員	うち少年	犯罪率人口 10万人当たり
		検挙地主義	発生地主義				
平成 24	434	105	140	24.2%	17		36.6
25	355	68	73	19.2%	9		30.1
26	285	194	210	68.1%	21	3	24.3
27	255	43	46	16.9%	17	3	21.9
28	234	119	128	50.9%	13		20.2
29	159	135	128	84.9%	9		13.8
30	232	143	147	61.6%	16	1	20.3
令和 元	198	78	74	39.4%	16	4	17.5
2	189	49	83	25.9%	13	2	16.8
3	131	161	168	122.9%	7		11.8

部品ねらい

	認知件数	検挙件数		検挙率	検挙人員	うち少年	犯罪率人口 10万人当たり
		検挙地主義	発生地主義				
平成 24	117	14	26	12.0%	8	8	9.9
25	109	6	10	5.5%	4	1	9.2
26	106	5	5	4.7%	4		9.0
27	58	7	9	12.1%	3		5.0
28	42	20	20	47.6%	2	1	3.6
29	69	6	11	8.7%	1		6.0
30	33	13	15	39.4%	3		2.9
令和 元	35	4	4	11.4%	3		3.1
2	31	7	7	22.6%	3	2	2.8
3	28	3	2	10.7%			2.5

脱衣場ねらい

	認知件数	検挙件数		検挙率	検挙人員	うち少年	犯罪率人口 10万人当たり
		検挙地主義	発生地主義				
平成 24	57	19	19	33.3%	1		4.8
25	34	3	14	8.8%			2.9
26	32	3	3	9.4%			2.7
27	36	10	10	27.8%	2		3.1
28	31	13	13	41.9%	3		2.7
29	16	1	1	6.3%	1		1.4
30	20	4	4	20.0%	2		1.7
令和 元	19	6	6	31.6%	1		1.7
2	12		1				1.1
3	16						1.4

自動販売機ねらい

	認知件数	検挙件数		検挙率	検挙人員	うち少年	犯罪率人口 10万人当たり
		検挙地主義	発生地主義				
平成 24	68	294	193	432.4%	11	8	5.7
25	73	51	35	69.9%	2		6.2
26	70	13	16	18.6%	10	10	6.0
27	72	22	33	30.6%	5	5	6.2
28	77	76	37	98.7%	6	2	6.6
29	42	89	76	211.9%	10	6	3.6
30	32	7	6	21.9%	8	7	2.8
令和 元	17	12	12	70.6%	2		1.5
2	25	11	11	44.0%	4	4	2.2
3	36	29	37	80.6%	2		3.2

色情ねらい

	認知件数	検挙件数		検挙率	検挙人員	うち少年	犯罪率人口 10万人当たり
		検挙地主義	発生地主義				
平成 24	89	70	72	78.7%	7	1	7.5
25	79	13	13	16.5%	6		6.7
26	67	38	38	56.7%	6		5.7
27	56	22	21	39.3%	10	1	4.8
28	54	28	29	51.9%	10	1	4.7
29	59	91	91	154.2%	6		5.1
30	44	18	19	40.9%	7		3.8
令和 元	50	23	23	46.0%	9	1	4.4
2	56	22	21	39.3%	9	1	5.0
3	32	28	32	87.5%	10	1	2.9

工事場ねらい

	認知件数	検挙件数		検挙率	検挙人員	うち少年	犯罪率人口 10万人当たり
		検挙地主義	発生地主義				
平成 24	76	9	9	11.8%	4		6.4
25	67	15	14	22.4%	4		5.7
26	34	33	31	97.1%	3		2.9
27	39	4	4	10.3%			3.3
28	7	1	2	14.3%	2		0.6
29	18	5	5	27.8%	3	1	1.6
30	40	3	3	7.5%	1		3.5
令和 元	16	20	20	125.0%	1		1.4
2	19	1	1	5.3%	1		1.7
3	16	3	6	18.8%	3		1.4

万引き

	認知件数	検挙件数		検挙率	検挙人員	うち少年	犯罪率人口 10万人当たり
		検挙地主義	発生地主義				
平成 24	979	759	763	77.5%	708	83	82.6
25	849	703	716	82.8%	676	85	72.0
26	794	681	678	85.8%	641	70	67.8
27	735	634	644	86.3%	594	48	63.0
28	647	562	577	86.9%	550	58	55.8
29	702	550	555	78.3%	530	43	60.9
30	507	492	494	97.0%	453	53	44.4
令和 元	461	348	350	75.5%	315	32	40.6
2	472	385	397	81.6%	350	19	42.0
3	499	410	418	82.2%	351	7	44.8

職場ねらい

	認知件数	検挙件数		検挙率	検挙人員	うち少年	犯罪率人口 10万人当たり
		検挙地主義	発生地主義				
平成 24	73	23	24	31.5%	15	6	6.2
25	70	18	18	25.7%	8	1	5.9
26	56	17	17	30.4%	16	3	4.8
27	48	20	21	41.7%	15		4.1
28	45	22	22	48.9%	20		3.9
29	41	16	15	39.0%	13	3	3.6
30	49	25	25	51.0%	19	1	4.3
令和 元	57	46	22	80.7%	18	2	5.0
2	24	7	7	29.2%	4	1	2.1
3	31	13	13	41.9%	10		2.8

(平成26年)

	総数			殺人			強盗			放火			強制性交等			強制わいせつ			略取誘拐等		
	認知	検挙	人員	認知	検挙	人員	認知	検挙	人員	認知	検挙	人員	認知	検挙	人員	認知	検挙	人員	認知	検挙	人員
総数	58	57	43	9	9	6	9	7	7	5	6	6	10	12	5	23	21	19	2	2	
大分中央	15	14	11	3	3	3	5	3	3				1	2		6	6	5			
大分東	6	3	3				1	1	1				2	1	1	3	1	1			
大分南	9	10	5										3	4	1	4	4	4	2	2	
別府	4	4	5	1	1	1					1	1				3	2	3			
杵築日出	2	4	3										1	2	1	1	2	2			
国東	1	1	1	1	1	1															
豊後高田	2	2	2				1	1	1	1	1	1									
宇佐	3	2		2	2											1					
中津	3	3	1	1	1	1							1	1		1	1				
玖珠	5	5	4	1	1					3	3	3	1	1	1						
日田	3	3	2										1	1	1	2	2	1			
竹田		1	1														1	1			
豊後大野																					
佐伯	2	2	2				1	1	1	1	1	1									
臼杵津久見	3	3	3				1	1	1							2	2	2			

(平成27年)

	総数			殺人			強盗			放火			強制性交等			強制わいせつ			略取誘拐等		
	認知	検挙	人員	認知	検挙	人員	認知	検挙	人員	認知	検挙	人員	認知	検挙	人員	認知	検挙	人員	認知	検挙	人員
総数	47	49	40	4	4	4	9	11	9	6	6	4	1	1	2	25	25	19	2	2	2
大分中央	11	13	12	3	3	3	5	7	5							3	3	4			
大分東	9	8	4	1	1	1										8	6	2		1	1
大分南	3	3														3	3				
別府	6	7	6				4	4	4							2	3	2			
杵築日出	2	2	2							1	1	1				1	1	1			
国東	1	1	1													1	1	1			
豊後高田	1	1								1	1										
宇佐		1	1														1	1			
中津	4	4	7							1	1	1	1	1	2	2	2	4			
玖珠	2	2	2							1	1	1				1	1	1			
日田	2	2	1							2	2	1									
竹田																					
豊後大野	1																		1		
佐伯	4	4	3													3	3	2	1	1	1
臼杵津久見	1	1	1													1	1	1			

(平成28年)

	総数			殺人			強盗			放火			強制性交等			強制わいせつ			略取誘拐等		
	認知	検挙	人員	認知	検挙	人員	認知	検挙	人員	認知	検挙	人員	認知	検挙	人員	認知	検挙	人員	認知	検挙	人員
総数	29	26	23	3	3	1	5	3	3	5	5	4	4	5	6	12	10	9			
大分中央	7	5	5				3	1	1				1	1	1	3	3	3			
大分東	2	3	3										1	2	2	1	1	1			
大分南	7	6	5	1	1								1	1	1	5	4	4			
別府	1	1	1							1	1	1									
杵築日出	1	1	1				1	1	1												
国東																					
豊後高田	1	1	1							1	1	1									
宇佐	1	1	1				1	1	1												
中津	4	4	3	1	1	1				2	2	1				1	1	1			
玖珠	1	1	1							1	1	1									
日田																					
竹田	1	1	2										1	1	2						
豊後大野																					
佐伯	2	1		1	1											1					
臼杵津久見	1	1														1	1				

(平成29年)

	総数			殺人			強盗			放火			強制性交等			強制わいせつ			略取誘拐等		
	認知	検挙	人員	認知	検挙	人員	認知	検挙	人員	認知	検挙	人員	認知	検挙	人員	認知	検挙	人員	認知	検挙	人員
総数	44	43	37	5	5	6	6	6	7	6	6	5	6	5	3	20	20	15	1	1	1
大分中央	10	10	9	1	1	1	3	3	3	1	1	1				4	4	3	1	1	1
大分東	7	5	4				2	2	3				1	1		4	2	1			
大分南	5	5	5			1				1	1	1	1			3	4	3			
別府	8	9	9	1	1	1			1	4	4	3				3	4	4			
杵築日出	1	1	1										1	1	1						
国東																					
豊後高田	1	1											1	1							
宇佐	4	4	3	1	1	1	1	1					1	1	1	1	1	1			
中津	1	1	1													1	1	1			
玖珠	1	1	1										1	1	1						
日田	2	2	2	2	2	2															
竹田																					
豊後大野																					
佐伯	3	4	2													3	4	2			
臼杵津久見	1															1					

(平成30年)

	総数			殺人			強盗			放火			強制性交等			強制わいせつ			略取誘拐等		
	認知	検挙	人員	認知	検挙	人員	認知	検挙	人員	認知	検挙	人員	認知	検挙	人員	認知	検挙	人員	認知	検挙	人員
総数	63	57	44	6	6	5	5	4	4	7	6	4	8	9	8	36	31	22	1	1	1
大分中央	17	17	11	2	2	1	2	2	2				3	3	2	10	10	6			
大分東	6	5	5				2	2	2	1						3	3	3			
大分南	4	5	2							1	1			1	1	3	3	1			
別府	7	7	5	1	1	1							1	1	1	5	5	3			
杵築日出																					
国東																					
豊後高田																					
宇佐	7	6	5				1						1	1	1	5	5	4			
中津	9	7	7	1	1	1				2	2	2	1	1	1	5	3	3			
玖珠																					
日田	4	2	2	1	1	1										3	1	1			
竹田																					
豊後大野	2	2	2							1	1	1							1	1	1
佐伯	4	4	4	1	1	1							2	2	2	1	1	1			
臼杵津久見	3	2	1							2	2	1				1					

(令和元年)

	総数			殺人			強盗			放火			強制性交等			強制わいせつ			略取誘拐等		
	認知	検挙	人員	認知	検挙	人員	認知	検挙	人員	認知	検挙	人員	認知	検挙	人員	認知	検挙	人員	認知	検挙	人員
総数	63	65	58	7	7	9	8	10	12	7	4	4	12	10	8	25	31	23	4	3	2
大分中央	21	20	19	4	4	6	3	4	5				5	4	2	5	5	4	4	3	2
大分東	8	9	6	2	2	2				2	1	1				4	6	3			
大分南	3	3	4				1	1	1	2	2	3									
別府	8	7	6				2	2	2	1			2	2	2	3	3	2			
杵築日出	1	1	1													1	1	1			
国東																					
豊後高田																					
宇佐	1	2	3					1	2							1	1	1			
中津	4	5	3													4	5	3			
玖珠	1									1											
日田	10	11	10				2	2	2	1	1		3	2	2	4	6	6			
竹田	1	1	1										1	1	1						
豊後大野	3	3	2													3	3	2			
佐伯	1	1	1										1	1	1						
臼杵津久見	1	2	2	1	1	1											1	1			

(令和2年)

	総数			殺人			強盗			放火			強制性交等			強制わいせつ			略取誘拐等		
	認知	検挙	人員	認知	検挙	人員	認知	検挙	人員	認知	検挙	人員	認知	検挙	人員	認知	検挙	人員	認知	検挙	人員
総数	52	52	46	5	4	4	11	11	13	4	3	2	10	12	11	17	16	13	5	6	3
大分中央	14	16	13	2	2	2	4	4	6	1	1	1		1		6	6	4	1	2	
大分東	7	7	8	1	1	1	1	1	2	1	1	1	1	1	1	2	2	2	1	1	1
大分南	8	7	6	1	1	1	1	1	1	1			1	1	1	3	3	2	1	1	1
別府	7	7	8				2	2	2				2	2	3	2	2	2	1	1	1
杵築日出	3	1	1							1			1	1	1	1					
国東																					
豊後高田																					
宇佐	1			1																	
中津	7	7	5				3	3	2				2	2	1	1	1	2	1	1	
玖珠		1									1										
日田	1	2	2										1	2	2						
竹田	1	1	1													1	1	1			
豊後大野	2	2	1										1	1	1	1	1				
佐伯	1	1	1										1	1	1						
臼杵津久見																					

(令和3年)

	総数			殺人			強盗			放火			強制性交等			強制わいせつ			略取誘拐等		
	認知	検挙	人員	認知	検挙	人員	認知	検挙	人員	認知	検挙	人員	認知	検挙	人員	認知	検挙	人員	認知	検挙	人員
総数	56	52	55	11	11	12	4	4	11	8	8	7	9	9	10	24	20	15			
大分中央	14	12	14	2	2	4	1	1	2	1	1	1	2	2	2	8	6	5			
大分東	7	7	8	1	1	2	1	1	1				3	3	3	2	2	2			
大分南	14	13	13	2	2	3	1	1	1	1	1	1	2	2	3	8	7	5			
別府	5	5	4	3	3	2				1	1	1	1	1	1						
杵築日出	4	5	3							1	1	1	1	1	1	2	3	1			
国東	1	1	1							1	1	1									
豊後高田	2	1	1													2	1	1			
宇佐	4	5	4	1	2	1			1	3	3	2									
中津	1	1	6				1	1	6												
玖珠	1	1		1	1																
日田	2	1	1	1												1	1	1			
竹田																					
豊後大野																					
佐伯																					
臼杵津久見	1															1					

8 年次別 重要窃盗犯 警察署別 認知・検挙件数及び検挙人員

(平成24年)

	総数			侵入盗						自動車盗			ひったくり			すり		
	認知	検挙	人員	認知	検挙	人員	うち)住宅対象			認知	検挙	人員	認知	検挙	人員	認知	検挙	人員
総数	619	472	134	550	430	105	253	146	32	37	29	20	22	7	4	10	6	5
大分中央	139	183	24	120	177	22	58	56	8	7	3	1	8	1		4	2	1
大分東	93	81	8	86	77	6	51	21	1	4	4	2	3					
大分南	70	41	23	59	38	20	26	15	7	7	1	1	3	1	1	1	1	1
別府	86	18	13	74	12	7	32	2	1	3	2	3	5	2	1	4	2	2
杵築日出	13	5	3	12	5	3	4	2	2	1								
国東	9	13	3	9	13	3	2	9	1									
豊後高田	6	2	1	5	1		1			1	1	1						
宇佐	32	23	15	29	18	9	11	4	2	3	5	6						
中津	46	17	8	39	12	6	28	3	2	6	5	2	1					
玖珠	23	18	6	22	17	5	3	3		1	1	1						
日田	35	37	14	30	32	13	13	11	6	3	4		1			1	1	1
竹田	16	4	4	16	2	2	3	1	1		2	2						
豊後大野	17	18	1	17	18	1	7	17										
佐伯	17	6	7	16	5	6	8			1	1	1						
臼杵津久見	17	6	4	16	3	2	6	2	1				1	3	2			

(平成25年)

	総数			侵入盗						自動車盗			ひったくり			すり		
	認知	検挙	人員	認知	検挙	人員	うち)住宅対象			認知	検挙	人員	認知	検挙	人員	認知	検挙	人員
総数	575	290	107	536	260	88	287	62	28	21	18	13	12	7	2	6	5	4
大分中央	141	58	21	130	53	19	47	2	2	4	3	1	4			3	2	1
大分東	81	27	6	80	26	5	55	7	2		1	1				1		
大分南	72	19	10	70	12	5	48	7	3		3	3	1	3	1	1	1	1
別府	81	57	15	71	49	10	40	6	3	7	3	3	3	4	1		1	1
杵築日出	10	4	3	10	3	2	4	2	1		1	1						
国東	8	8	8	8	8	8	5	1	1									
豊後高田	9	2	2	7	2	2	3	1	1	2								
宇佐	29	5	4	28	3	2	16	2	2	1	2	2						
中津	41	20	11	36	19	11	15	7	3	3	1		2					
玖珠	8	20	5	8	20	5	6	3	2									
日田	26	16	6	24	15	6	13	2	2		1		2					
竹田	5	11	3	4	11	3	1	1	1	1								
豊後大野	12	4		11	3		4	2		1	1							
佐伯	23	17	5	22	16	4	12	6	2	1	1	1						
臼杵津久見	29	22	8	27	20	6	18	13	3	1	1	1				1	1	1

		平成29年		平成30年		令和元年		令和2年		令和3年	
		件数	人員	件数	人員	件数	人員	件数	人員	件数	人員
土地・建物	建設業法										
	建築基準法										
	自然公園法										
	宅地建物取引業法	1	2								
	都市計画法										
	農地法										
河川	河川法										
運輸	鉄道営業法									1	1
労働	職業安定法										
	労働基準法									1	1
	労働者派遣法										
商工業	特定商取引法	5	5	2	2	3	3	3	2	2	2
経済	不正競争防止法	1	2								
金融	出資法			1	1	1					
	貸金業法	1	1	1	1	1	1			1	1
	犯罪収益移転防止法	53	53	65	63	56	53	37	38	37	31
農林水産	森林法			1	1			3			
	漁業法	1	1	2	4						
通信	電波法	2	2	1	1	1	1	1	1	4	4
司法関係	弁護士法	2	2	1	1	1	1				
行政組織法関係	地方自治法										
無体財産法関係	著作権法					4	4			6	3
	商標法			2	1	2	1				
	特許法										
	その他の法令等	20	18	7	7	10	12	44	14	28	30

- 注 1 「特殊開錠用具所持禁止法」とは特殊開錠用具の所持の禁止等に関する法律をいう。
2 「ストーカー規制法」とはストーカー行為等の規制等に関する法律をいう。
3 「DV法」とは配偶者からの暴力の防止及び被害者の保護等に関する法律をいう。
4 「風営適正化法」とは風俗営業等の規制及び業務の適正化等に関する法律をいう。
5 「児童買春・児童ポルノ禁止法」とは児童買春、児童ポルノに係る行為等の規制及び処罰並びに児童の保護等に関する法律をいう。
6 「銃刀法」とは銃砲刀剣類所持等取締法をいう。
7 「毒劇物法」とは毒物及び劇物取締法をいう。
8 「麻薬等取締法」とは麻薬及び向精神薬取締法をいう。
9 「麻薬等特例法」とは国際的な協力の下に規制薬物に係る不正行為を助長する行為等の防止を図るための麻薬及び向精神薬取締法等の特例等に関する法律をいう。
10 「あん摩師等法」とはあん摩マッサージ指圧師、はり師、きゅう師等に関する法律をいう。
11 「廃棄物処理法」とは廃棄物の処理及び清掃に関する法律をいう。
12 「墓地埋葬等法」とは墓地、埋葬等に関する法律をいう。
13 「狩猟法」とは鳥獣の保護及び管理並びに狩猟の適正化に関する法律をいう。
14 「入管法」とは出入国管理及び難民認定法をいう。
15 「労働者派遣法」とは労働者派遣事業の適正な運営の確保及び派遣労働者の保護等に関する法律をいう。
16 「特定商取引法」とは特定商取引に関する法律をいう。
17 「出資法」とは出資の受入れ、預り金及び金利等の取締りに関する法律をいう。
18 「医薬品医療機器等法」とは医薬品、医療機器等の品質、有効性及び安全性の確保等に関する法律をいう。
19 「犯罪収益移転防止法」とは犯罪による収益の移転防止に関する法律をいう。

統計表

2 刑法犯 罪種別 既遂・未遂別 認知件数

	認知件数			予備
	総数	既遂	未遂	
総数	2,887	2,756	131	
凶悪犯	32	25	7	
殺人	11	7	4	
殺人	11	7	4	
組織的殺人				
組織的殺人				
殺人予備				
自殺関与・同意殺人				
強盗	4	3	1	
強盗殺人				
強盗傷人	2	2		
強盗・強制的性交				
強盗・準強盗	2	1	1	
放火	8	7	1	
強制的性交	9	8	1	
粗暴犯	270	266	4	
凶器準備集				
暴行	113	113		
傷害	125	125		
うち)傷害致死				
脅恐	23	22	1	
脅恐	9	6	3	
窃盗	1,762	1,652	110	
侵入窃盗	234	148	86	
乗り物窃盗	402	402		
非侵入窃盗	1,126	1,102	24	
知能犯	188	185	3	
詐欺	165	162	3	
横領	9	9		
うち)業務上横領	4	4		
偽造				
通貨偽造	3	3		
文書偽造	11	11		
支払用カード偽造				
有価証券偽造				
印章偽造				
汚職				
うち)賄賂				
あっせん利得処罰法				
背任				
風俗犯	43	43		
賭博				
普通賭博				
常習賭博				
賭博開張				
わいせつ	43	43		
強制わいせつ	24	24		
公然わいせつ	14	14		
わいせつ頒布等	5	5		
その他の刑法犯	592	585	7	
占有離脱物横領	79	79		
危険運転致死				
過失傷害				
過失致死				
業務上過失致死	2	2		
公務執行妨害	9	9		
犯人蔵匿証拠隠滅				
失火	28	28		
激物破裂・ガス漏出				
往來妨害				
住居侵入	57	50	7	
秘密侵入				
飲料水汚染				
偽証				
虚偽告発	1	1		
礼拝所不敬	1	1		
遺棄				
逮捕・監禁	3	3		
略取誘拐・人身売買				
名誉毀損	11	11		
信用毀損・威力業務妨害	2	2		
不動産侵奪				
盗文書等	1	1		
建造物等損壊	10	10		
器物損壊	38	38		
不正指令電磁的記録				
組織的犯罪処罰法	3	3		

4 刑法犯 警察署別 認知件数

	総 数	大 分 中 央	大 分 東	大 分 南	別 府	杵 築 日 出	国 東	豊 後 高 田	宇 佐	中 津	玖 珠	日 田	竹 田	豊 後 大 野	佐 伯	臼 杵 津 久 見
刑法犯総数	2,887	816	304	260	365	86	38	30	136	298	45	203	44	55	126	73
凶悪犯	32	6	5	6	5	2	1		4	1	1	1				
殺人	11	2	1	2	3				1		1	1				
殺嬰兒	11	2	1	2	3				1		1	1				
組織的殺人																
組織的嬰兒殺																
殺人予備																
自殺関与																
強盗	4	1	1	1						1						
強盗殺人																
強盗傷人	2	1	1													
強盗・強姦等																
強盗	2			1						1						
事後強盗																
昏酔強盗																
放火	8	1		1	1	1	1		3							
強制性交等	9	2	3	2	1	1										
粗暴犯	270	89	30	27	26	6	5	2	14	30	4	10	3	3	15	6
凶器準備集																
暴行	113	42	11	11	9	2	3	1	5	6	3	6	2	1	8	3
傷害	125	39	14	14	12	3	2	1	5	20	1	3	1	2	5	3
傷害致死																
脅迫	23	4	5	1	3	1			4	3					2	
恐喝	9	4		1	2					1		1				
窃盗犯	1,762	502	175	157	216	49	21	24	84	187	29	119	32	35	85	47
侵入窃盗	234	35	5	17	15	9	3	3	28	40	11	35	8	7	12	6
乗り物盗	402	156	59	40	54	6	1	2	11	43		10		4	10	6
非侵入窃	1,126	311	111	100	147	34	17	19	45	104	18	74	24	24	63	35
知能犯	188	47	19	13	36	8	2	3	3	14	2	27	1	3	7	3
詐欺	165	39	15	12	33	7	1	3	3	13	1	25	1	3	6	3
横領	9	2	2		1	1	1			1	1					
横領	5	2	2		1	1				1						
業務上横領	4	2					1				1					
偽造	14	6	2	1	2							2			1	
通貨偽造	3	2	1													
文書偽造	11	4	1	1	2							2			1	
支払用カード偽造																
有価証券偽造																
印章偽造																
賄賂																
職権濫用																
あっせん利得																
背任																
風俗犯	43	16	2	11	5	2		2		1	1	2				1
賭博																
わいせつ	43	16	2	11	5	2		2		1	1	2				1
強制わいせつ	24	8	2	8		2		2				1				1
公然わいせつ	14	8		1	2					1	1	1				
わいせつ物頒布等	5			2	3											
その他の刑法犯	592	156	73	46	77	19	9	7	31	65	8	44	8	14	19	16
占有離脱物横領	79	17	16	6	14	1	4	4		7		3			5	2
境界損壊	1	1														
業務上過失致死傷	2		1		1											
公務執行妨害	9	2	3							1		1		2		
暴力行為等	2	2														
暴行	28	2	1	7	1	2	1		1	2	2	5	1		2	1
住居侵入	57	16	3	3	5	3	1	2	6	8		4	2	3	1	
礼拝所不敬	1								1							
虚偽告訴	1															
逮捕監禁	3	1		2												
略取誘拐・人身売買																
名誉毀損	11		1	2	3					1		2		1		1
信用毀損・威力業務妨害	2				1					1						
盗品等	1	1														
火炎びん使用処罰法	1											1				
建造物等損壊	10	3	1		2				1	1		1				1
器物損壊等	381	109	47	26	49	13	3	1	22	44	6	27	4	8	11	11
組織的犯罪処罰法	3	2											1			

5 刑法犯 警察署別 検挙件数

	総 数	大 分 中 央	大 分 東	大 分 南	別 府	杵 築 日 出	国 東	豊 後 高 田	宇 佐	中 津	玖 珠	日 田	竹 田	豊 後 大 野	佐 伯	臼 杵 津 久 見
刑法犯総数	1,667	510	145	173	183	50	22	22	61	180	26	101	32	20	92	50
凶悪犯	32	6	5	6	5	2	1		5	1	1					
殺人	11	2	1	2	3				2		1					
殺人	11	2	1	2	3				2		1					
組織的殺人																
組織的嬰兒殺																
殺人予備																
自殺関与																
強盗	4	1	1	1						1						
強盗殺人																
強盗傷人	2	1	1													
強盗・強姦等																
強盗	2			1						1						
事後強盗																
昏酔強盗																
放火	8	1		1	1	1	1		3							
強制性交等	9	2	3	2	1	1										
粗暴犯	235	78	24	28	22	5	4	1	11	24	4	9	2	1	10	6
凶器準備集																
暴行	105	38	9	11	8	3	3	1	4	7	3	5	1		10	2
傷害	101	33	12	14	9	1	1		2	13	1	4	1	1	5	4
傷害致死																
脅迫	19	3	3	2	3	1			5	1					1	
恐喝	10	4		1	2					3						
窃盗犯	1,042	315	77	111	117	25	13	10	34	120	16	71	26	14	60	33
侵入窃盗	172	23	5	11	19	4	5	1	12	33	7	23	6	5	9	9
乗り物窃盗	54	19	6	9	6	4				5				1	3	
非侵入窃盗	816	273	66	91	92	17	8	9	22	82	9	47	20	8	40	24
知能犯	102	37	9	8	15	3	1	4		6	2	5	1	1	7	3
詐欺	81	32	7	7	11	2	1	3		5	1	2	1	1	5	3
横領	7	1			2	1				1	1	1				
横領	2				1					1						
業務上横領	5	1			1	1					1	1				
偽造	13	4	2	1	1			1				2				2
通貨偽造	3	2	1													
文書偽造	10	2	1	1	1			1				2				2
支払用カード偽造																
有価証券偽造																
印章偽造																
賄賂	1				1											
職権濫用																
あっせん利得																
背任																
風俗犯	34	11	2	9	3	3		1		1	1	2			1	
賭博																
わいせつ	34	11	2	9	3	3		1		1	1	2			1	
強制わいせつ	20	6	2	7		3		1				1				
公然わいせつ	10	5			2					1	1	1				
わいせつ物頒布等	4			2	1											1
その他の刑法犯	222	63	28	11	21	12	3	6	11	28	2	14	3	4	8	8
占有離脱物横領	65	18	14	3	8	1	1	4		6		3			5	2
境界損壊	1	1														
業務上過失致死傷	3		1	1	1											
公務執行妨害	8	1	3							2				2		
暴力行為等	2	2														
失火	1								1							
住居侵入	48	15	2	2	2	4	1	1	4	7		5	1	2	1	1
礼拝所不敬	1								1							
虚偽告訴	1															
逮捕監禁	3	1		2												
犯人蔵匿	1					1										
名誉毀損	7	1	1		2					1		1				1
信用毀損・威力業務妨害	3	1								1						
盗品	2	1				1										
火炎びん使用処罰法	1											1				
建造物等損壊	6	2				1										1
器物損壊等	65	17	7	3	5	4	1	1	5	11	2	3	1		2	3
組織的犯罪処罰法	4	3											1			

7 市町村別 刑法犯 罪種別 認知件数

	総 数	凶 悪 犯	殺 人	強 盗	放 火	強 制 性 交 等	粗 暴 犯	暴 行	傷 害	脅 迫	恐 喝	窃 盗 犯	侵 入 盗	乗 り 物 盗	非 侵 入 盗	知 能 犯	う ち の 詐 欺	そ の 他	風 俗 犯	賭 博	わ い せ つ	う ち の 強 制 わ い せ つ	そ の 他	そ の 他	う ち の 占 有 離 脱 物 横 領	う ち の 器 物 損 壊 等	う ち の 住 居 侵 入 等	う ち の 略 取 誘 拐 買	そ の 他
総 数	2,887	32	11	4	8	9	270	113	125	23	9	1,762	234	402	1,126	188	165	23	43		43	24	19	592	79	381	57		75
大 分 市	1,318	16	5	3	2	6	139	63	63	9	4	800	47	252	501	71	60	11	26		26	17	9	266	39	176	21		30
別 府 市	356	5	3		1	1	27	9	13	3	2	217	15	54	148	25	22	3	5		5		5	77	14	49	5		9
中 津 市	289	1		1			29	6	20	3		187	40	43	104	7	7		1		1		1	64	7	44	8		5
日 田 市	180	1	1				10	6	3		1	119	35	10	74	5	3	2	2		2	1	1	43	3	27	4		9
佐 伯 市	126						15	8	5	2		85	12	10	63	7	6	1						19	5	11	1		2
臼 杵 市	51						4	2	2			29	3	5	21	3	3		1		1	1		14	1	10			3
津 久 見 市	22						2	1	1			18	3	1	14									2	1	1			
竹 田 市	41						3	2	1			30	8		22	1	1							7		4	2		1
豊 後 高 田 市	39						2	1	1			24	3	2	19	4	4		2		2	2		7	4	1	2		
杵 築 市	58	2			1	1	3	2	1			31	6	4	21	5	4	1	2		2	2		15	1	9	3		2
宇 佐 市	136	4	1		3		14	5	5	4		84	28	11	45	3	3							31		22	6		3
豊 後 大 野 市	54						3	1	2			35	7	4	24	3	3							13		8	3		2
由 布 市	53	1				1	5	1	4			34	10	3	21	3	3		1		1	1		9		6	1		2
国 東 市	37	1			1		5	3	2			21	3	1	17	1		1						9	4	3	1		1
東国東郡姫島村																													
速見郡日出町	25						1			1		19	3	2	14	1	1							4		4			
玖珠郡九重町	9						1	1				4	2		2	1	1							3		3			
玖珠郡玖珠町	36	1	1				3	2	1			25	9		16	1		1	1		1	1		5		3			2
不 明	57						4		1	1	2					47	44	3	2		2		2	4					4

注 不明には、県外、国外を含む

8 市町村別 窃盗手口別 認知件数

	総数	大分市	別府市	中津市	日田市	佐伯市	臼杵市	津久見市	竹田市	豊後高田市	杵築市	宇佐市	豊後大野市	由布市	国東市	姫島村	東国東郡	日出町	速見町	九重町	玖珠町	玖珠町	玖珠町	不明	
総数	1,762	800	217	187	119	85	29	18	30	24	31	84	35	34	21			19	4	4	25				
侵入盗計	234	47	15	40	35	12	3	3	8	3	6	28	7	10	3			3	2	2	9				
空き巣	64	22	5	10	5	5			3		2	4	1	4	1								2		
忍込み	23	4	2	5	1			1		1		5	1	3											
居空き	7	2		1					1			1	2												
ATM破り																									
金庫破り	2			1															1						
旅館荒し	2	1												1											
官公署荒し																									
学校荒し	3	1											2												
病院荒し																									
給油所荒し																									
事務所荒し	13	3	1	4		2						2							1						
出店荒し	19	6	3	1	3		1				3					2									
工場荒し	2	1					1																		
更衣室荒し																									
倉庫荒し	11			1	5	1	1			2									1						
その他	88	7	4	17	21	4		2	4		1	16	1	2						2		7			
乗り物盗計	402	252	54	43	10	10	5	1		2	4	11	4	3	1				2						
自動車盗計	6	1		2								1	1						1						
キーあり	6	1		2								1	1						1						
キーなし																									
オートバイ盗計	12	7	4			1																			
キーあり	6	5	1																						
キーなし	6	2	3			1																			
自転車盗計	384	244	50	41	10	9	5	1		2	4	10	3	3	1				1						
施錠した	100	73	17	7								3													
施錠せず	284	171	33	34	10	9	5	1		2	4	7	3	3	1				1						
非侵入盗計	1,126	501	148	104	74	63	21	14	22	19	21	45	24	21	17				14	2	16				
職権盗																									
慶弔盗																									
追出し盗																									
買物盗	1				1																				
訪問盗	3	3																							
詐欺盗その他																									
払出盗	16	11	1	2		2																			
室内ねらい	2				1											1									
病室ねらい	2	1				1																			
客室ねらい	2	2																							
脱衣場ねらい	16	6	7			1								1											
色情ねらい	32	13	3	3	4	1	1	1		1			1	1	3										
工事場ねらい	16	5	2	1	1	1	1		1	1	1			1							1				
ひったくり	1	1																							
すり																									
仮睡者ねらい	1	1																							
万引き	499	235	80	42	36	24	5	6	10	6	6	14	10	7	7				5					6	
置引き	57	34	8	2	2	2	1	2			1	1	1						2					1	
車上ねらい	131	47	6	24	11	3	1	3	8	3	1	11	5	3	1										4
施錠した	25	7		7	2				1	1		5	1	1											
施錠せず	106	40	6	17	9	3	1	3	7	2	1	6	4	2	1										4
部品ねらい	28	13	1	8	1					2		3													
自動販売機ねらい	36	1	1	5		4		1		1	4	10		3	2				2						2
さい銭ねらい	15	3	4	1	2								2	1	1										1
職場ねらい	31	11	4	5	4		3			1	1	1	1												
同居ねらい	4	2					1							1											
その他	233	112	31	11	11	23	9	1	3	4	7	5	4	3	2				5						2

9 窃盗手口別 警察署別 認知件数

	総数	大分中央	大分東	大分南	別府	杵築日出	国東	豊後高田	宇佐	中津	玖珠	日田	竹田	豊後大野	佐伯	臼杵津久見
総数	1,762	502	175	157	216	49	21	24	84	187	29	119	32	35	85	47
侵入盗	234	35	5	17	15	9	3	3	28	40	11	35	8	7	12	6
空き巣	64	19	3	4	5	2	1		4	10	2	5	3	1	5	
忍込み	23	2		5	2			1	5	5		1		1		1
居空き	7	1		1					1	1			1	2		
A T M 破り																
金庫破り	2					1				1						
旅館荒し	2	1		1												
官公署荒し																
学校荒し	3			1										2		
病院荒し																
給油所荒し																
事務所荒し	13	3			1	1			2	4					2	
出店荒し	19	4	2		3	3	2			1		3				1
工場荒し	2	1														1
更衣室荒し																
倉庫荒し	11					1		2		1		5			1	1
その他	88	4		5	4	1			16	17	9	21	4	1	4	2
乗り物盗	402	156	59	40	54	6	1	2	11	43		10		4	10	6
自動車盗	6	1				1			1	2				1		
キ一あり	6	1				1			1	2				1		
キ一なし																
オートバイ盗	12	3	3	1	4										1	
キ一あり	6	3	1	1	1											
キ一なし	6		2		3										1	
自転車盗	384	152	56	39	50	5	1	2	10	41		10		3	9	6
施錠した	100	52	11	10	17				3	7						
施錠せず	284	100	45	29	33	5	1	2	7	34		10		3	9	6
非侵入盗	1,126	311	111	100	147	34	17	19	45	104	18	74	24	24	63	35
職権盗																
慶弔盗																
追出し盗																
買物盗	1											1				
訪問盗	3		1	2												
払出盗	16	11			1					2					2	
A T M ねらい																
窓口ねらい																
途中ねらい																
室内ねらい	2											1				
客室ねらい	2			2												
病室ねらい	2		1												1	
ひったくり	1	1														
すり																
置引き	57	26	3	5	8	3			1	2	1	2		1	2	3
仮睡者ねらい	1	1														
車上ねらい	131	31	7	12	6	1	1	3	11	24	4	11	8	5	3	4
施錠した	25	4	1	3					1	5	7	2	1	1		
施錠せず	106	27	6	9	6	1	1	2	6	17	4	9	7	4	3	4
部品ねらい	28	11	1	1	1			2	3	8		1				
脱衣場ねらい	16	2	3	2	7						1				1	
自動販売機ねらい	36		1	3	1	6	2	1	10	5	2				4	1
色情ねらい	32	10	2	2	3		3	1		3		4		1	1	2
工事場ねらい	16	2	2	2	2	1		1		1	1	1	1		1	1
万引き	499	136	61	44	79	11	7	6	14	42	6	36	12	10	24	11
職場ねらい	31	8	1	2	4	1		1	1	5		4		1		3
同居ねらい	4	1		2											1	
さい銭ねらい	15	2		2	4		1			1	1	2		2		
その他	233	69	28	19	31	11	2	4	5	11	2	11	3	4	23	10

10 窃盗手口別 警察署別 検挙件数

	総 数	大 分 中 央	大 分 東	大 分 南	別 府	杵 築 日 出	国 東	豊 後 高 田	宇 佐	中 津	玖 珠	日 田	竹 田	豊 後 大 野	佐 伯	臼 杵 津 久 見
総 数	1,042	315	77	111	117	25	13	10	34	120	16	71	26	14	60	33
侵入盗	172	23	5	11	19	4	5	1	12	33	7	23	6	5	9	9
空き巣	41	13		3	6	2			1	8		1	1	1	5	
忍込み	9	3	1	1	2					1						1
居空き	4			1					1					2		
ATM破り																
金庫破り	2								1	1						
旅館荒し																
官公署荒し	2									2						
学校荒し	2													2		
病院荒し																
給油所荒し																
事務所荒し	5	2								1					2	
出店荒し	15	3	2		1	1	3			1		3	1			
工場荒し	2															2
更衣室荒し																
倉庫荒し	18	1	1				2	1		6		5			1	1
その他	72	1	1	6	10	1			9	13	7	14	4		1	5
乗り物盗	54	19	6	9	6	4				5		1		1	3	
自動車盗	6	2			2	1				1						
キーあり	5	2			1	1				1						
キーなし	1				1											
オートバイ盗	5	1	1	1	1					1						
キーあり	3	1	1	1												
キーなし	2				1					1						
自転車盗	43	16	5	8	3	3				3		1		1	3	
施錠した	10	3	2	3		1									1	
施錠せず	33	13	3	5	3	2				3		1		1	2	
非侵入盗	816	273	66	91	92	17	8	9	22	82	9	47	20	8	48	24
職権盗																
慶弔盗																
追出し盗																
買物盗																
訪問盗	2			2												
払出盗	20	9			1										10	
ATMねらい																
窓口ねらい																
途中ねらい																
室内ねらい																
客室ねらい	2			2												
病室ねらい																
ひったくり	4	1								3						
すり	1									1						
置き引き	33	13	1	5	3	1			1	2		2		2	2	1
仮睡者ねらい																
車上ねらい	161	114	13	26	2	2				2		1			1	
施錠した	136	99	11	26												
施錠せず	25	15	2		2	2				2		1			1	
部品ねらい	3			2	1											
脱衣場ねらい																
自動販売機ねらい	29								3	6	20					
色情ねらい	28	8	1	1	5					5		3			2	3
工事場ねらい	3	1		1												1
万引き	410	101	43	40	67	6	7	3	11	43	7	30	17	4	19	12
職場ねらい	13	3			2	1			1	1		4				1
同居ねらい	2	1		1												
さい銭ねらい	12		2	1	2		1					1	3			2
その他	93	22	6	10	9	7		2	4	5	2	6		2	14	4

11 窃盗手口別 警察署別 検挙人員(総数)

	総数	大分中央	大分東	大分南	別府	杵築日出	国東	豊後高田	宇佐	中津	玖珠	日田	竹田	豊後大野	佐伯	臼杵津久見
総数	603	153	44	64	87	23	10	6	16	54	9	48	11	12	43	23
侵入盗	52	11	3	3	6	2	3		1	7		3	2	3	4	4
空き巣	15	5		1	4	1						1		1	2	
忍込み	3	1	1							1						
居空き	3			1					1					1		
ATM破り																
金庫破り	1									1						
旅館荒し																
官公署荒し																
学校荒し	1													1		
病院荒し																
給油所荒し																
事務所荒し	3	2								1						
出店荒し	9	1	1		1		2			2		1	1			
工場荒し	1															1
更衣室荒し																
倉庫荒し	6	1	1	1			1								1	1
その他	10	1			1	1					2	1	1		1	2
乗り物盗	35	15	4	2	2	4				4				1	3	
自動車盗	7	4			1	1				1						
キ一あり	7	4			1	1				1						
キ一なし																
オートバイ盗	1	1														
キ一あり	1	1														
キ一なし																
自転車盗	27	10	4	2	1	3				3				1	3	
施錠した	6	1	2			1									2	
施錠せず	21	9	2	2	1	2				3				1	1	
非侵入盗	516	127	37	59	79	17	7	6	15	43	9	45	9	8	36	19
職権盗																
慶弔盗																
追出し盗																
買物盗																
訪問盗	1			1												
払出盗	4	2		1	1											
ATMねらい																
窓口ねらい																
途中ねらい																
室内ねらい																
客室ねらい	2			2												
病室ねらい																
ひったくり	1	1														
すり																
置引き	33	12	1	5	4	1			2	1		2		2	2	1
仮睡者ねらい																
車上ねらい	7	3		1	1	1				1						
施錠した	1			1												
施錠せず	6	3			1	1				1						
部品ねらい																
脱衣場ねらい																
自動販売機ねらい	2					1			1							
色情ねらい	10	1		1	1					3		2			1	1
工事場ねらい	3	1		1												1
万引き	351	82	31	36	63	6	7	3	9	32	7	31	9	4	19	12
職場ねらい	10	2			1	1		1		1		3				1
同居ねらい	2	1		1												
さい銭ねらい	5			2	2							1				
その他	85	22	5	8	6	7		2	3	5	2	6		2	14	3

13 窃盗手口別 発生時間帯・発生曜日別 認知件数

	総数	発生時間帯														発生曜日							不明		
		計	0～2時	2～4時	4～6時	6～8時	8～10時	10～12時	12～14時	14～16時	16～18時	18～20時	20～22時	22～24時	不明	計	日	月	火	水	木	金		土	
窃盗総数	1,762	1,058	28	16	22	20	44	140	110	103	106	68	34	24	343	1,058	168	138	153	152	147	148	152	704	
侵入盗	234	64	4	4	6	1	1	2	1		1	1	3	4	36	64	8	8	11	11	9	8	9	170	
空き巣	64	23	1											1	21	23	1	6	5	2	3	3	3	41	
忍込み	23	9		3									1	1	4	9		1	1	3	2	2	2	14	
居空き	7	4						1			1				2	4		2	1				1	3	
ATM破り																									
金庫破り	2	1	1													1							1	1	
旅館荒し	2																							2	
官公署荒し																									
学校荒し	3	2			1											2	1	1						1	
病院荒し																									
給油所荒し																									
事務所荒し	13	2													2	2					1	1	1	11	
出店荒し	19	9	1	1	2	1									4	9	3		3		2	1		10	
工場荒し	2	2														2		2							
更衣室荒し																									
倉庫荒し	11	1	1													1	1							10	
その他	88	11			3		1	1	1				1	2	2	11	2		1	2	1	2	3	77	
乗り物盗	402	159	4			1		1	1	3	3		1	3	142	159	25	20	27	24	17	25	21	243	
自動車盗	6																							6	
オートバイ盗	12	4													4	4		1	1				2	8	
自転車盗	384	155	4			1		1	1	3	3		1	3	138	155	25	19	26	24	17	25	19	229	
非侵入盗	1,126	835	20	12	16	18	43	137	108	100	102	67	30	17	165	835	135	110	115	117	121	115	122	291	
職権盗																									
慶弔盗																									
追出し盗																									
買物盗	1																							1	
訪問盗	3	3							3							3			2			1		1	
払出盗	16	15	2		1			3	1	1			2	3	2	15	1		1	3	7	2	1	1	
ATMねらい																									
窓口ねらい																									
途中ねらい																									
室内ねらい	2																							2	
客室ねらい	2	2	1					1								2	1	1							
病室ねらい	2	1													1	1					1			1	
ひったくり	1	1							1							1			1						
すり																									
置き引き	57	55		2				2	8	7	11	4	2	2	1	16	55	12	2	9	9	3	9	11	2
仮睡者ねらい	1	1														1	1			1					
車上ねらい	131	56	2	3				1	2	2	1	2	1	1	1	40	56	7	6	9	11	8	8	7	75
部品ねらい	28	8								1					1	5	8	1	2	1	1	1	1	2	20
脱衣場ねらい	16	16									1					15	16	5	1	3	1	3	1	2	
自動販売機ねらい	36	3	2													1	3						3	33	
色情ねらい	32	22	1		2	1	2				1				1	14	22	6	3	2	4	3	2	2	10
工事場ねらい	16	4	1	1				2								4	4		2			2		12	
万引き	499	468	6	2	7	9	26	106	75	70	78	48	15	9	17	468	72	63	69	59	64	69	72	31	
職場ねらい	31	22		1				2	1	1	1				1	22	2	4	1	7	3	3	2	9	
同居ねらい	4	1														1	1		1					3	
さい銭ねらい	15	6	1					1			1				1	6		1	1		1	2	1	9	
その他	233	151	4	3	6	6	6	17	18	14	17	12	7	3	38	151	28	25	16	20	26	14	22	82	

14 刑法犯 罪種別 認知の端緒別 認知件数

罪種別	総数	告訴	告発	被害者・被害関係者の届出			警備会社の届出			第三者の届出			常人逮捕同行	119番転送	他機関からの引継ぎ	警察活動							自首	
				計	110番通報	その他	計	110番通報	その他	計	110番通報	その他				計	現認	犯跡発見	職務質問	聞き込み	取調べ	サイバーパトロール		その他
				刑法犯総数	2,887	52	8	2,439	466	1,973	24	8				16	148	62	86	2	18	8		174
凶悪犯	32			11	3	8				8	4	4	1	2	3	3	1						2	4
殺	11			1	1					5	2	3				1							1	4
殺人	11			1	1					5	2	3				1							1	4
殺人予備																								
強盗	4			3	1	2										1	1							
強盗殺人																								
強盗傷人	2			1		1										1	1							
強盗・強制性交等																								
強盗・準強盗	2			2	1	1																		
放火	8			2	1	1				2	2		1	2		1								1
強制性交等	9			5		5				1		1			3									
粗暴犯	270	3		225	92	133	1	1		30	18	12			4	3	4	1				1		2
凶器準備集合																								
暴行	113	1		93	48	45	1	1		14	8	6				3						1		2
傷害	125			102	40	62				16	10	6			4	2	1	1						
うち傷害致死																								
脅迫	23	1		22	4	18																		
恐喝	9	1		8		8																		
窃盗犯	1,762	3		1,582	233	1,349	20	5	15	53	22	31	1			102	11	1	18	1	61		10	1
侵入盗	234	1		162	47	115	4	4		10	5	5				57	1		1		53		2	
乗り物盗	402			389	28	361	1		1	4	1	3				8			7				1	
非侵入盗	1,126	2		1,031	158	873	15	1	14	39	16	23	1			37	10	1	10	1	8		7	1
知能犯	188	6	8	123	14	109				14		14				28	1				21		6	8
詐欺	165	3		114	14	100				13		13				26	1				20		5	8
横領	9	3		5		5										1							1	
横領	5			5		5																		
業務上横領	4	3														1							1	
偽造	14		8	4		4				1		1				1								
うち通貨偽造	3			2		2										1								
うち文書偽造	11		8	2		2				1		1				1								
うち支払用カード偽造																								
うち有価証券偽造																								
汚職																								
うち賄賂																								
あっせん利得処罰法																								
背任																								
風俗犯	43			26	8	18				12	5	7			1	4						2	2	
賭博																								
わいせつ	43			26	8	18				12	5	7			1	4						2	2	
うち強制わいせつ	24			20	6	14				3	2	1				1					1			
うち公然わいせつ	14			6	2	4				8	3	5												
その他刑法犯	592	40		472	116	356	3	2	1	31	13	18			12	33	9	1	11	1	5		6	1
うち占有離脱物横領	79			62	6	56				4	1	3				13			11	1			1	
うち公務執行妨害	9			2		2				1	1					6	6							
うち住居侵入	57			47	27	20	2	1	1	2		2				6	2				2		2	
うち逮捕監禁	3			1	1					1	1			1										
うち略取誘拐・人身売買																								
うち盗品等	1															1							1	
うち器物損壊等	381	27		343	72	271				8	1	7				2		1					1	1

20 刑法犯 罪種別 被害者の世帯構成別 認知件数

	総数	計					64歳以下					65歳以上					未入力・不明	法人団体・被害者なし
		総計	自宅での被害			自宅以外の被害	総計	自宅での被害			自宅以外の被害	総計	自宅での被害			自宅以外の被害		
			独居世帯	夫婦のみ	その他			独居世帯	夫婦のみ	その他			独居世帯	夫婦のみ	その他			
刑法犯総数	2,887	1,563	74	32	110	1,347	1,212	51	16	86	1,059	351	23	16	24	288	405	919
凶悪犯	32	29		2	12	15	14		1	6	7	15		1	6	8		3
殺	11	11		2	6	3	3		1	1	1	8		1	5	2		
殺人	11	11		2	6	3	3		1	1	1	8		1	5	2		
嬰兒殺																		
組織的殺人																		
組織的嬰兒殺																		
殺人予備																		
自殺関与・同意殺人																		
強盗	4	3				3	2				2	1				1		1
強盗殺人																		
強盗傷人	2	2				2	2				2							
強盗・強制性交等																		
強盗・準強盗	2	1				1						1				1		1
放火	8	6			1	5						6			1	5		2
強制性交等	9	9			5	4	9			5	4							
粗暴犯	270	268	7	7	26	228	233	4	5	25	199	35	3	2	1	29	2	
凶器準備集合																		
暴行	113	112	1		9	102	95	1		9	85	17				17	1	
傷害	125	124	4	5	15	100	109	1	4	14	90	15	3	1	1	10	1	
(35) 傷害致死																		
脅迫	23	23	2	2	2	17	20	2	1	2	15	3		1		2		
恐喝	9	9				9	9				9							
窃盗犯	1,762	656	32	14	49	561	485	22	5	39	419	171	10	9	10	142	403	703
侵入盗	234	186	32	14	49	91	111	22	5	39	45	75	10	9	10	46		48
乗り物盗	402																402	
非侵入盗	1,126	470				470	374				374	96				96	1	655
知能犯	188	103				103	61				61	42				42		85
詐欺	165	94				94	54				54	40				40		71
横領	9	4				4	3				3	1				1		5
横領	5	4				4	3				3	1				1		1
業務上横領	4																	4
偽造	14	5				5	4				4	1				1		9
(35) 通貨偽造	3	1				1	1				1							2
(35) 文書偽造	11	4				4	3				3	1			1			7
(35) 支払用カード偽造																		
(35) 有価証券偽造																		
汚職																		
(35) 賄賂																		
あつせん利得処罰法																		
背任																		
風俗犯	43	30			1	29	30				1	29						13
賭博																		
わいせつ	43	30			1	29	30				1	29						13
(35) 強制わいせつ	24	24			1	23	24				1	23						
(35) 公然わいせつ	14	6				6	6					6						8
その他刑法犯	592	477	35	9	22	411	389	25	5	15	344	88	10	4	7	67		115
(35) 占有離脱物横領	79	79				79	69				69	10				10		
(35) 公務執行妨害	9	9				9	9				9							
(35) 住居侵入	57	43	20	4	9	10	33	17	2	8	6	10	3	2	1	4		14
(35) 逮捕監禁	3	3			1	2	3				1	2						
(35) 略取誘拐・人身売買																		
(35) 盗品等	1																	1
(35) 器物損壊等	381	306	11	2	9	284	254	7	2	5	240	52	4		4	44		75

22 刑法犯 罪種別 被疑者と被害者との関係別 検挙件数

	総数	被疑者の実父	被疑者の養父	被疑者の母	被疑者の継父	被疑者の配偶	被疑者の実子	被疑者の養子	被疑者の継子	被疑者の兄弟姉妹	被疑者のその他親族	被疑者の元配偶	被疑者の元交際相手(元を含まず)	被疑者と事実婚の交際相手(解消後も含む)	被疑者と生活の本拠を共にする交際相手(解消後も含む)	被疑者の知人友人	被疑者の職場関係者	その他	面識なし	法人・団体被害者なし	
刑法犯総数	1,623	8				16	7	4	4	3	6	4	19	1	1	88	43	98	635	686	
凶悪犯	29	5				1	1	1	2	1	3				3		5	4	3		
殺	8	3				1				1	1						1	1			
殺	8	3				1				1	1						1	1			
嬰兒殺																					
組織的殺人																					
組織的嬰兒殺																					
殺人予備																					
自殺関与・同意殺人																					
強盗	4																		3	1	
強盗殺人																					
強盗傷人	2																			2	
強盗・強姦性交等																					
強盗・準強盗	2																			1	1
放火	8	2									2							2		2	
強姦性交等	9						1	1	2							3		2			
粗暴犯	234	3				14	5	2	1	2	2	3	7		1	44	21	50	79		
凶器準備集合																					
暴行	105	1				5	3		1	1		2	5			14	9	20	44		
傷害	100	2				9	2	2		1			2			23	11	16	31		
(うち)傷害致死																					
脅迫	19											1				2	1	11	2		
恐喝	10															5		3	2		
窃盗犯	1,016												5			14	11	8	414	564	
侵入盗	168												3			8	3	2	107	45	
乗り物盗	41															1	1	1	35	3	
非侵入盗	807												2			5	7	5	272	516	
知能犯	99							1					1			9	5	1	22	60	
詐欺	80												1			9	4	1	21	44	
横領	6																			6	
横領	1																			1	
業務上横領	5																			5	
偽造	12							1									1			9	
(うち)通貨偽造	2																			1	
(うち)文書偽造	10							1									1			8	
(うち)支払用カード偽造																					
(うち)有価証券偽造																					
汚職	1																			1	
(うち)賄賂	1																			1	
あつせん利得処罰法																					
背任																					
風俗犯	33								1							2	3	4	12	11	
賭博																					
わいせつ	33								1							2	3	4	12	11	
(うち)強制わいせつ	19															2	3	4	9		
(うち)公然わいせつ	10								1							2	3	4	3	7	
その他刑法犯	212					1	1				1	1	6	1		16	3	30	104	48	
(うち)占有離脱物横領	65																	1	64		
(うち)公務執行妨害	8																		4	4	
(うち)住居侵入	48												2			2	7	20		17	
(うち)逮捕監禁	3															2	1				
(うち)略取誘拐・人身売買																					
(うち)盗品等	2																			2	
(うち)器物損壊等	56					1					1	1	2			8		13	15	15	

注)解決事件を除く。
注)「被疑者と事実婚の関係にある交際相手(解消後も含む)」は内縁関係、「被疑者と生活の本拠を共にする交際相手(解消後も含む)」は同棲関係のものをいう。

23 刑法犯 罪種別 主たる被疑者の逃走時の交通手段別 検挙件数

	総数	盗難車		盗難車以外の自動車・オートバイ				自転車	その他	徒歩 該当なし	
		自動車	オート バイ	自己所有 の自動車	レンタカー	タクシー ハイヤー	その他の 自動車				オート バイ
刑法犯総数	1,623	23	1	361	7	5	84	26	240	36	840
凶悪犯	29			5	1				1		22
殺	8			2							6
殺	8			2							6
嬰兒殺											
組織的殺人											
組織的嬰兒殺											
殺人予備											
自殺関与・同意殺人											
強盗	4			1	1				1		1
強盗殺人											
強盗傷人	2			1							1
強盗・強制性交等											
強盗・準強盗	2				1				1		
放火	8			2							6
強制性交等	9										9
粗暴犯	234			19		1	6		1	5	202
凶器準備集合											
暴行	105			7		1	2		1	3	91
傷害	100			7			3			1	89
うち)傷害致死											
脅迫	19			3						1	15
恐喝	10			2			1				7
窃盗犯	1,016	21	1	267	6		70	14	216	15	406
侵入盗	168	15		86	2		3	9	5		48
乗り物盗	41	5	1						32		3
非侵入盗	807	1		181	4		67	5	179	15	355
知能犯	99	1		7		2	3	1	4	9	72
詐欺	80			5		2	2	1	4	9	57
横領	6	1					1				4
横領	1	1									
業務上横領	5						1				4
偽造	12			2							10
うち)通貨偽造	2			1							1
うち)文書偽造	10			1							9
うち)支払用カード偽造											
うち)有価証券偽造											
汚職	1										1
うち)賄賂	1										1
あっせん利得処罰法											
背任											
風俗犯	33			5			2	1	2	2	21
賭博											
わいせつ	33			5			2	1	2	2	21
うち)強制わいせつ	19			3			2		2	1	11
うち)公然わいせつ	10			2				1		1	6
その他刑法犯	212	1		58		2	3	10	16	5	117
うち)占有離脱物横領	65			26		1	1	2	14	1	20
うち)公務執行妨害	8										8
うち)住居侵入	48	1		12			1	7			27
うち)逮捕監禁	3			1							2
うち)略取誘拐・人身売買											
うち)盗品等	2								1		1
うち)器物損壊等	56			15			1	1	1	4	34

注)解決事件を除く。

24 窃盗手口別 主たる被疑者の逃走時の交通手段別 検挙件数

	総数	盗難車		盗難車以外の自動車・オートバイ				自 転 車	そ の 他	徒 該 当 な し
		自 動 車	オ ー ト バ イ	自 己 所 有 の 自 動 車	レ ン タ カ ー	タ ク シ ー	そ の 他 の 自 動 車			
窃 盗 総 数	1,016	21	1	267	6	70	14	216	15	406
侵 入 盗 犯	168	15		86	2	3	9	5		48
空 巣 盗 犯	40	5		13			7			15
忍 込 み 盗 犯	7	1		1				3		2
居 空 盗 犯	4			1						3
A T M 破 り										
金 庫 破 り	2					2				
旅 館 荒 し										
官 公 署 荒 し	2			2						
学 校 荒 し	2									2
病 院 荒 し										
給 油 所 荒 し										
事 務 所 荒 し	4			3			1			
出 店 荒 し	15			6		1				8
工 場 荒 し	2			1						1
更 衣 室 荒 し										
倉 庫 荒 し	18			16						2
そ の 他	72	9		43	2		1	2		15
乗 り 物 盗 犯	41	5	1					32		3
自 動 車 盗 犯	6	5								1
キ ー あ り	5	4								1
キ ー な し	1	1								
オ ー ト バ イ 盗 犯	3		1							2
キ ー あ り	2		1							1
キ ー な し	1									1
自 転 車 盗 犯	32							32		
施 錠 し た	5							5		
施 錠 せ ず	27							27		
非 侵 入 盗 犯	807	1		18	4	67	5	179	15	355
職 権 盗 犯										
慶 弔 盗 犯										
追 出 し 盗 犯										
買 物 盗 犯										
訪 問 盗 犯	2									2
払 出 盗 犯	20			2				1	6	11
A T M ね ら い										
窓 口 ね ら い										
途 中 ね ら い										
室 内 ね ら い										
病 室 ね ら い										
客 室 ね ら い	2			1		1				
脱 衣 場 ね ら い										
色 情 ね ら い	27			2			2	9		14
工 事 場 ね ら い	3			2						1
ひ っ た く り	4							1		3
す り	1							1		
仮 睡 者 ね ら い										
万 引 き	409			11	1	26	2	22	3	244
置 引 き	33			9		3	1	4	4	12
車 上 ね ら い	158			9		1		140	1	7
施 錠 し た	136			2		1		131		2
施 錠 せ ず	22			7				9	1	5
部 品 ね ら い	3	1		2						
自 動 販 売 機 ね ら い	29					29				
さい 銭 ね ら い	12			1	3					8
職 場 ね ら い	11			2						9
同 居 ね ら い	2					1				1
そ の 他	91			40		6		1	1	43

注)解決事件を除く。

25 刑法犯 罪種別 犯行時の年齢別 検挙人員(総数)

	総数	少年							成人									
		計	14歳	15歳	16歳	17歳	18歳	19歳	計	19歳以下	20～24歳	25～29歳	30～39歳	40～49歳	50～59歳	60～64歳	65～69歳	70歳以上
刑法犯総数	1,149	63	3	13	6	9	21	11	1,086	2	92	76	148	193	148	82	92	253
凶悪犯	40	8				1	5	2	32		3	1	8	2	9	4	1	4
殺	12								12				2		7	1		2
殺	12								12				2		7	1		2
嬰兒殺																		
組織的殺人																		
組織的嬰兒殺																		
殺人予備																		
自殺関与・同意殺人																		
強盗	11	7				1	5	1	4				3	1				
強盗殺人	1								1				1					
強盗傷人	3								3				2	1				
強盗・強制性交等																		
強盗・準強盗	7	7				1	5	1										
放火	7								7		1				1	2	1	2
強制性交等	10	1						1	9		2	1	3	1	1	1		
粗暴犯	237	8		2	1	2	2	1	229		28	22	37	53	33	17	7	32
凶器準備集合																		
暴行	104								104		13	6	21	17	12	9	6	20
傷害	105	7		2	1	2	2		98		11	14	15	29	17	3	1	8
うち)傷害致死																		
脅迫	18								18		2		1	4	3	5		3
恐喝	10	1						1	9		2	2		3	1			1
窃盗犯	603	30	3	8	4	4	7	4	573	1	38	30	61	92	62	45	67	177
侵入盗	52	2					1	1	50	1	7	6	9	12	3	4	7	1
乗り物盗	35	18	1	5	3	3	5	1	17		3	1	3	8	1		1	
非侵入盗	516	10	2	3	1	1	1	2	506		28	23	49	72	58	41	59	176
知能犯	85	4				1	1	2	81	1	13	12	12	12	18	2	3	8
詐欺	67	3					1	2	64	1	11	12	9	10	12	1	2	6
横領	4								4		1		2		1			
業務上横領	4								4		1		2		1			
偽造	12	1				1			11		1		1	2	5		1	1
うち)通貨偽造	1								1				1					
うち)文書偽造	11	1				1			10		1			2	5		1	1
うち)支払用カード偽造																		
うち)有価証券偽造																		
汚職	2								2							1		1
うち)賄賂	2								2							1		1
あっせん利得処罰法																		
背任																		
風俗犯	28	1		1					27		4	3	1	5	3	4	2	5
賭博																		
わいせつ	28	1		1					27		4	3	1	5	3	4	2	5
うち)強制わいせつ	15	1		1					14		2	2		3		2	2	3
うち)公然わいせつ	9								9		2			2	1	2		2
その他刑法犯	156	12		2	1	1	6	2	144		6	8	29	29	23	10	12	27
うち)占有離脱物横領	63	2			1		1		61		2	4	9	10	8	9	6	13
うち)公務執行妨害	6	1					1		5				1	3			1	
うち)住居侵入	26	7		2			5		19		1		6	8	2		1	1
うち)逮捕監禁	5								5		1	1		3				
うち)略取誘拐・人身売買																		
うち)盗品等	1								1						1			
うち)器物損壊等	32								32			3	9	2	9	1	1	7

刑法犯 罪種別 犯行時の年齢別 検挙人員(女性)

	総数	少年							成人									
		計	14歳	15歳	16歳	17歳	18歳	19歳	計	19歳以下	20～24歳	25～29歳	30～39歳	40～49歳	50～59歳	60～64歳	65～69歳	70歳以上
刑法犯総数	248	10	1	4		1		4	238		13	14	32	30	28	21	21	79
凶悪犯	2								2						1			1
殺	1								1						1			
殺	1								1						1			
嬰兒殺																		
組織的殺人																		
組織的嬰兒殺																		
殺人予備																		
自殺関与・同意殺人																		
強盗																		
強盗殺人																		
強盗傷人																		
強盗・強制性交等																		
強盗・準強盗																		
放火	1								1									1
強制性交等																		
粗暴犯	27	2		1				1	25		2	1	6	4	4	1	1	6
凶器準備集																		
暴行	14								14		1		3	1	3		1	5
傷害	10	1		1					9		1	1	3	2	1	1		
うち)傷害致死																		
脅迫	2								2					1				1
恐喝	1	1																
窃盗犯	178	5	1	2		1		1	173		8	12	22	21	11	17	17	65
侵入盗	3								3				2	1				
乗り物盗	2	1		1					1					1				
非侵入盗	173	4	1	1		1		1	169		8	12	20	19	11	17	17	65
知能犯	17								17		2	1	3	2	5		1	3
詐欺	12								12		1	1	3	2	2			3
横領	1								1						1			
横領																		
業務上横領	1								1						1			
偽造	4								4		1				2		1	
うち)通貨偽造																		
うち)文書偽造	4								4		1				2		1	
うち)支払用カード偽造																		
うち)有価証券偽造																		
汚職																		
うち)賄賂																		
あっせん利得処罰法																		
背任																		
風俗犯																		
賭博																		
わいせつ																		
うち)強制わいせつ																		
うち)公然わいせつ																		
その他刑法犯	24	3		1				2	21		1		1	3	7	3	2	4
うち)占有離脱物横領	13								13		1		1	1	3	3	1	3
うち)公務執行妨害																		
うち)住居侵入	3	1		1					2					1			1	
うち)逮捕監禁																		
うち)略取誘拐・人身売買																		
うち)盗品等	1								1						1			
うち)器物損壊等	4								4						3			1

26 窃盗手口別 犯行時の年齢別 検挙人員(総数)

	総数	少年							成人									
		計	14歳	15歳	16歳	17歳	18歳	19歳	計	19歳以下	20～24歳	25～29歳	30～39歳	40～49歳	50～59歳	60～64歳	65～69歳	70歳以上
窃盗総数	603	31	3	8	4	4	7	5	572		38	30	61	92	62	45	67	177
侵入盗	52	3					1	2	49		7	6	9	12	3	4	7	1
空き巣	15	1					1		14		2	3	3	3		3		
忍込み	3								3				1	1				1
居空き	3								3			1	1				1	
ATM破り																		
金庫破り	1								1				1					
旅館荒し																		
官公署荒し																		
学校荒し	1								1		1							
病院荒し																		
給油所荒し																		
事務所荒し	3								3		1		1				1	
出店荒し	9	2						2	7				4	2	1			
工場荒し	1								1				1					
更衣室荒し																		
倉庫荒し	6								6		1			2				3
その他	10								10		2	2		1	2	1	2	
乗り物盗	35	18	1	5	3	3	5	1	17		3	1	3	8	1		1	
自動車盗	7	3		1	1	1			4				1	3				
キーあり	7	3		1	1	1			4				1	3				
キーなし																		
オートバイ盗	1	1				1												
キーあり	1	1				1												
キーなし																		
自転車盗	27	14	1	4	1	2	5	1	13		3	1	2	5	1		1	
施錠した	6	5		4		1			1					1				
施錠せず	21	9	1		1	1	5	1	12		3	1	2	4	1		1	
非侵入盗	516	10	2	3	1	1	1	2	506		28	23	49	72	58	41	59	176
職権盗																		
慶弔盗																		
追出し盗																		
買物盗																		
訪問盗	1								1									1
払出盗	4	1						1	3			1	2					
ATMねらい																		
窓口ねらい																		
途中ねらい																		
室内ねらい																		
病室ねらい																		
客室ねらい	2								2			1	1					
脱衣場ねらい																		
色情ねらい	10	1	1						9						5		2	2
工事場ねらい	3								3				1					2
ひったくり	1								1						1			
すり																		
仮睡者ねらい																		
万引き	351	7	1	3	1	1		1	344		17	12	36	40	39	30	38	132
置引き	33								33			3		5	3	5	4	13
車上ねらい	7								7			1	2	3				1
施錠した	1								1					1				
施錠せず	6								6			1	2	2				1
部品ねらい																		
自動販売機ねらい	2								2		2							
さい銭ねらい	5								5				1	1		1	2	
職場ねらい	10								10		4	2		2	1	1		
同居ねらい	2								2				1	1				
その他	85	1						1	84		5	3	6	19	9	4	12	26

窃盗手口別 犯行時の年齢別 検挙人員(女性)

	総数	少年							成人									
		計	14歳	15歳	16歳	17歳	18歳	19歳	計	19歳以下	20～24歳	25～29歳	30～39歳	40～49歳	50～59歳	60～64歳	65～69歳	70歳以上
窃盗総数	178	5	1	2		1		1	173		8	12	22	21	11	17	17	65
侵入盗	3								3				2	1				
空き巣	2								2				2					
忍込み																		
居空き																		
ATM破り																		
金庫破り																		
旅館荒し																		
官公署荒し																		
学校荒し																		
病院荒し																		
給油所荒し																		
事務所荒し																		
出店荒し																		
工場荒し																		
更衣室荒し																		
倉庫荒し	1								1					1				
その他																		
乗り物盗	2	1		1					1					1				
自動車盗	1	1		1														
キーあり	1	1		1														
キーなし																		
オートバイ盗																		
キーあり																		
キーなし																		
自転車盗	1								1					1				
施錠した																		
施錠せず	1								1					1				
非侵入盗	173	4	1	1		1		1	169		8	12	20	19	11	17	17	65
職権盗																		
慶弔盗																		
追出し盗																		
買物盗																		
訪問盗																		
払出盗	2	1						1	1				1					
ATMねらい																		
窓口ねらい																		
途中ねらい																		
室内ねらい																		
病室ねらい																		
客室ねらい																		
脱衣場ねらい																		
色情ねらい																		
工事場ねらい																		
ひったくり																		
すり																		
仮睡者ねらい																		
万引き	131	3	1	1		1			128		6	7	17	15	9	11	14	49
置引き	11								11			1			1	1		8
車上ねらい																		
施錠した																		
施錠せず																		
部品ねらい																		
自動販売機ねらい																		
さい銭ねらい	1								1					1				
職場ねらい	5								5		2	2				1		
同居ねらい	1								1					1				
その他	22								22			2	2	2	1	4	3	8

27 刑法犯 被疑者の居住地別 検挙警察署別 検挙人員(総数)

	総 数	大 分 中 央	大 分 東	大 分 南	別 府	杵 築 日 出	国 東	豊 後 高 田	宇 佐	中 津	玖 珠	日 田	竹 田	豊 後 大 野	佐 伯	臼 杵 津 久 見
総 数	1,149	316	111	124	145	41	17	16	35	105	17	74	15	16	72	45
県 内 居 住 者	1,000	273	95	111	128	37	16	15	32	84	15	60	13	16	63	42
大 分 市	445	237	93	82	8	5	1		1		1	1			3	13
別 府 市	137	16		6	110	2	1								1	1
中 津 市	84	2	1	1	1				2	77						
日 田 市	57			1							1	55				
佐 伯 市	63	4												3	56	
臼 杵 市	23	4		1											2	16
津 久 見 市	13														1	12
竹 田 市	13	1		1									11			
豊 後 高 田 市	14							12	2							
杵 築 市	31	3		1	2	18	5	1					1			
宇 佐 市	34				1	1		2	26	4						
豊 後 大 野 市	20	2	1	3									1	13		
由 布 市	18	2		13	2					1						
国 東 市	12			1	1	1	9									
東国東郡姫島村																
速見郡日出町	15	1			3	10			1							
玖珠郡九重町	7			1						1	5					
玖珠郡玖珠町	14	1								1	8	4				
県 外 居 住 者	103	26	11	7	11	4			2	18	2	13	1		6	2
うち)福岡県	52	11	4	2	5	2			2	16	1	7			1	1
うち)九州その他	15	3	3	2	2						1	2	1		1	
住 居 不 定	46	17	5	6	6		1	1	1	3		1	1		3	1

28 窃盗犯 被疑者の居住地別 検挙警察署別 検挙人員(総数)

	総 数	大 分 中 央	大 分 東	大 分 南	別 府	杵 築 日 出	国 東	豊 後 高 田	宇 佐	中 津	玖 珠	日 田	竹 田	豊 後 大 野	佐 伯	臼 杵 津 久 見
総 数	603	153	44	64	87	23	10	6	16	54	9	48	11	12	43	23
県 内 居 住 者	531	138	39	58	75	21	9	6	13	42	8	40	9	12	39	22
大 分 市	218	124	38	44	4	2						1			2	3
別 府 市	77	7		2	65	2										1
中 津 市	40	2	1							37						
日 田 市	37										1	36				
佐 伯 市	39	1												3	35	
臼 杵 市	14	2													1	11
津 久 見 市	8														1	7
竹 田 市	9			1									8			
豊 後 高 田 市	6							4	2							
杵 築 市	14				1	10	2	1								
宇 佐 市	14				1			1	10	2						
豊 後 大 野 市	12			2									1	9		
由 布 市	11	1		8	1					1						
国 東 市	9				1	1	7									
東国東郡姫島村																
速見郡日出町	10	1			2	6			1							
玖珠郡九重町	5			1						1	3					
玖珠郡玖珠町	8									1	4	3				
県 外 居 住 者	40	3	2	2	7	2			2	11	1	7	1			2
うち)福岡県	25	2	1		3	2			2	10		5				
うち)九州その他	5				1						1	1	1			1
住 居 不 定	32	12	3	4	5		1		1	1		1	1		2	1

29 侵入窃盗 被疑者の居住地別 検挙警察署別 検挙人員(総数)

	総 数	大 分 中 央	大 分 東	大 分 南	別 府	杵 築 日 出	国 東	豊 後 高 田	宇 佐	中 津	玖 珠	日 田	竹 田	豊 後 大 野	佐 伯	臼 杵 津 久 見
総 数	52	11	3	3	6	2	3		1	7		3	2	3	4	4
県 内 居 住 者	35	9	1	1	3	2	2		1	4		3	1	3	2	3
大 分 市	11	8	1		1											1
別 府 市	2				2											
中 津 市	2									2						
日 田 市	3											3				
佐 伯 市	2														2	
臼 杵 市	1	1														
津 久 見 市	2															2
竹 田 市	1												1			
豊 後 高 田 市																
杵 築 市	3					2	1									
宇 佐 市	1								1							
豊 後 大 野 市	3													3		
由 布 市	1			1												
国 東 市	1						1									
東国東郡姫島村																
速見郡日出町																
玖珠郡九重町	1									1						
玖珠郡玖珠町	1									1						
県 外 居 住 者	7	1			2					3					1	
うち)福岡県	5	1			1					3						
うち)九州その他	1														1	
住 居 不 定	10	1	2	2	1		1					1			1	1

30 刑法犯 罪種別 年齢・学職別 犯罪少年・触法少年 検挙・補導人員(総数)

	総数	犯罪少年													触法少年										
		計	年齢							学職						計	年齢						学職		
			14歳	15歳	16歳	17歳	18歳	19歳	中学生	高校生	大学生	専修学校生等	有職	無職	8歳以下		9歳	10歳	11歳	12歳	13歳	未就学児童	小学生	中学生	
刑法犯総数	89	63	3	13	6	9	21	11	6	24	9	2	19	3	26	4	3	5	2	2	10		14	12	
凶悪犯	9	8				1	5	2		3	2		3		1			1					1		
殺人																									
殺人																									
嬰児殺																									
組織的殺人																									
組織的嬰児殺																									
殺人予備																									
自殺関与・同意殺人																									
強盗	7	7				1	5	1		3	1		3												
強盗殺人																									
強盗傷人																									
強盗・強制性交等																									
強盗・準強盗	7	7				1	5	1		3	1		3												
放火	1	1													1			1					1		
強制的性交等	1	1						1				1													
粗暴犯	10	8		2	1	2	2	1	1	1			1	4	1						2			2	
凶器準備集																									
暴行	9	7		2	1	2	2		1	1			4	1	2						2			2	
うち)傷害致死																									
脅迫	1	1						1					1												
窃盗犯	43	30	3	8	4	4	7	4	5	15	3		6	1	13	1	1	3	2	2	4	7	6		
侵入盗	5	2					1	1					1	1	3					2	1		3		
乗り物盗	20	18	1	5	3	3	5	1	3	9	2		4		2						2		2		
非侵入盗	18	10	2	3	1	1	1	2	2	6	1		1		8	1	1	3	2		1	7	1		
知能犯	4	4					1	1	2		2			1											
詐欺	3	3					1	2			2														
横領																									
業務上横領																									
偽造	1	1				1				1															
うち)通貨偽造																									
うち)文書偽造	1	1				1				1															
うち)支払用カード偽造																									
うち)有価証券偽造																									
汚職																									
うち)賄賂																									
あっせん利得処罰法																									
背任																									
風俗犯	2	1		1						1					1							1		1	
賭博																									
わいせつ	2	1		1						1					1						1			1	
うち)強制わいせつ	1	1		1						1															
うち)公然わいせつ	1														1						1			1	
その他刑法犯	21	12		2	1	1	6	2		3	2	1	6		9	3	2	1			3	6	3		
うち)占有離脱物横領	2	2			1		1			2															
うち)公務執行妨害	1	1					1						1												
うち)住居侵入	12	7		2			5			1		1	5		5	2	1	1			1	4	1		
うち)逮捕監禁																									
うち)略取誘拐・人身売買																									
うち)盗品等																									
うち)器物損壊等	2														2	1	1						2		

32 刑法犯 居住地別 年齢・学職別 犯罪少年・触法少年 検挙・補導人員(総数)

	総数	犯罪少年													触法少年									
		計	年齢						学職						計	年齢					学職			
			14歳	15歳	16歳	17歳	18歳	19歳	中学生	高校生	大学生	校生等	専修学	有職		無職	8歳以下	9歳	10歳	11歳	12歳	13歳	児童未就学	小学生
総数	89	63	3	13	6	9	21	11	6	24	9	2	19	3	26	4	3	5	2	2	10		14	12
県内居住者	83	57	3	13	6	8	19	8	6	22	9	2	17	1	26	4	3	5	2	2	10		14	12
大分市	42	32	2	9	3	2	10	6	5	9	8	1	9		10		1	3	2	1	3		6	4
別府市	5	5			2	1	1	1		2	1		2											
中津市	14	12	1	1	1	3	5	1	1	5		1	5		2							2		2
日田市	1														1							1		1
佐伯市	4	2		2						2					2					1	1			2
臼杵市																								
津久見市																								
竹田市	2														2	1	1						2	
豊後高田市	5														5	2	1	1				1	4	1
杵築市																								
宇佐市	2	1		1										1	1	1							1	
豊後大野市																								
由布市	3	2					1	1		1			1		1							1		1
国東市																								
東国東郡村																								
速見郡町	3	3					1	2		3														
玖珠郡町	2														2			1				1	1	1
玖珠郡町																								
県外居住者	4	4					1	1	2	2			1	1										
うち)福岡県	2	2						1	1	1			1											
うち)九州その他	1	1							1					1										
住居不定	2	2						1	1				1	1										

(注)"うち九州その他"とは、大分県及び福岡県を除く九州の意。

33 刑法犯 罪種別 補導歴・非行歴別 検挙・補導人員(犯罪少年)

	総数	うち)補導歴・非行歴なし	補導歴									非行歴					
			なし	1回	2回	3回	4回	5回	6~9回	10回以上	なし	1回	2回	3回	4回	5回	6~9回
総数	63	37	40	12	1	5			1	2	2	47	10	4	2		
凶悪犯	8	2	2	2	1	2					1	5	2	1			
殺人																	
殺人																	
組織的殺人																	
組織的幼児殺人																	
殺人予備																	
自殺関与・同意殺人																	
強盗	7	1	1	2	1	2				1		4	2	1			
強盗殺人																	
強盗傷人																	
強盗・強姦等																	
強盗・準強盗	7	1	1	2	1	2				1		4	2	1			
放火																	
強制性交等	1	1	1									1					
粗暴犯	8	4	5	2		1						7	1				
凶器準備集合																	
暴行																	
傷害	7	4	5	1		1						6	1				
うち)傷害致死																	
脅迫																	
恐喝	1			1								1					
窃盗犯	30	22	23	4		1					2	24	3	1		2	
侵入盗	2			1							1			1		1	
乗り物盗	18	13	13	3		1					1	15	2			1	
非侵入盗	10	9	10									9	1				
知能犯	4	3	4									3	1				
詐欺	3	2	3									2	1				
横領																	
横領																	
業務上横領																	
偽造	1	1	1									1					
汚職																	
あっせん利得処罰法																	
背任																	
風俗犯	1	1	1									1					
賭博																	
わいせつ	1	1	1									1					
うち)強制わいせつ	1	1	1									1					
うち)公然わいせつ																	
その他刑法犯	12	5	5	4		1		1	1			7	3	2			
うち)占有離脱物横領	2	1	1	1								2					
うち)公務執行妨害	1												1				
うち)住居侵入	7	2	2	3		1		1				3	2	2			
うち)逮捕監禁																	
うち)略取誘拐・人身売買																	
うち)盗品等																	
うち)器物損壊等																	
年齢																	
14歳	3	3	3									3					
15歳	13	7	8	3		2						10	2	1			
16歳	6	3	4	1							1	4	1			1	
17歳	9	5	5	1	1	1				1		7	2				
18歳	21	11	11	6		2		1	1			14	4	2		1	
19歳	11	8	9	1						1		9	1	1			
学																	
中学生	6	5	5		1							6					
高校生	24	16	17	6		1						20	3	1			
大学生	9	9	9									9					
専修学校生等	2	1	1	1								2					
職																	
有職少年	19	5	6	4	1	3			1	2	2	9	6	3		1	
無職少年	3	1	2	1								1	1			1	

刑法犯 罪種別 補導歴・非行歴別 検挙・補導人員(触法少年)

	総数	補導歴								非行歴							
		うち)補導歴・非行歴なし	なし	1回	2回	3回	4回	5回	6~9回	10回以上	なし	1回	2回	3回	4回	5回	6~9回
総数	26	23	25	1							24	2					
凶悪犯	1	1	1								1						
殺																	
殺人																	
殺人																	
組織的殺人																	
組織的嬰兒殺																	
殺人予備																	
自殺関与・同意殺人																	
強盗																	
強盗殺人																	
強盗傷人																	
強盗・強制性交等																	
強盗・準強盗																	
放火	1	1	1								1						
強制性交等																	
粗暴犯	2	2	2								2						
凶器準備集合																	
暴行																	
傷害	2	2	2								2						
うち)傷害致死																	
脅迫																	
恐喝																	
窃盗犯	13	11	12	1							12	1					
侵入盗	3	3	3								3						
乗り物盗	2	2	2								2						
非侵入盗	8	6	7	1							7	1					
知能犯																	
詐欺																	
横領																	
横領																	
業務上横領																	
偽造																	
汚職																	
あっせん利得処罰法																	
背任																	
風俗犯	1	1	1								1						
賭博																	
わいせつ	1	1	1								1						
うち)強制わいせつ																	
うち)公然わいせつ	1	1	1								1						
その他刑法犯	9	8	9								8	1					
うち)占有離脱物横領																	
うち)公務執行妨害																	
うち)住居侵入	5	4	5								4	1					
うち)逮捕監禁																	
うち)略取誘拐・人身売買																	
うち)盗品等																	
うち)器物損壊等	2	2	2								2						
年齢	8歳以下	4	4	4							4						
	9歳	3	3	3							3						
	10歳	5	3	4	1						4	1					
	11歳	2	1	2							1	1					
	12歳	2	2	2							2						
13歳	10	10	10							10							
学職	未就学																
	小学生	14	11	13	1						12	2					
中学生	12	12	12								12						

34 刑法犯 罪種・学識別 非行時間帯別 検挙・補導人員(犯罪少年)

	総数	非行時間帯													
		0～2時	2～4時	4～6時	6～8時	8～10時	10～12時	12～14時	14～16時	16～18時	18～20時	20～22時	22～24時	不明	
総数	63	7	1	5	2		4	9	12	2	7	10	2	2	
凶悪犯	8	6		1							1				
殺															
殺人															
殺人(幼児)															
組織的殺人															
組織的幼児殺人															
殺人予備															
自殺関与・同意殺人															
強盗	7	6									1				
強盗殺人															
強盗傷人															
強盗・強制性交等															
強盗・準強盗	7	6									1				
放火															
強制性交等	1			1											
粗暴犯	8				1			1	1	1	1	3			
凶器準備集合															
暴行															
傷害	7				1				1	1	1	3			
うち)傷害致死															
脅迫															
恐喝	1							1							
窃盗犯	30			4	1		4	2	11	1	3	3	1		
侵入盗	2											1	1		
乗り物盗	18			4	1		2	2	6		2	1			
非侵入盗	10						2		5	1	1	1			
知能犯	4							2						2	
詐欺	3							1						2	
横領															
横領(業務上)															
偽造	1							1							
汚職															
あっせん利得処罰法															
背任															
風俗犯	1											1			
賭博															
わいせつ	1											1			
うち)強制わいせつ	1											1			
うち)公然わいせつ															
その他刑法犯	12	1	1					4			2	3	1		
うち)占有離脱物横領	2	1	1												
うち)公務執行妨害	1												1		
うち)住居侵入	7							4			3				
うち)逮捕監禁															
うち)略取誘拐・人身売買															
うち)盗品等															
うち)器物損壊等															
学															
中学生	6				1		1		4						
高校生	24	4	1	2			2	3	5	1	4	2			
大學生	9			1				1	2		3			2	
職															
専修学校生等	2							1			1				
有職少年	19	3		2			1	3	1	1	7	1			
無職少年	3				1			1					1		

刑法犯 罪種・学識別 非行時間帯別 検挙・補導人員(触法少年)

	総数	非行時間帯												
		0～2時	2～4時	4～6時	6～8時	8～10時	10～12時	12～14時	14～16時	16～18時	18～20時	20～22時	22～24時	不明
総数	26	2				1	4	1	4	10	2			2
凶悪犯	1								1					
殺														
殺人														
殺人予備														
強盗														
強盗殺人														
強盗傷人														
強盗・強制性交等														
強盗・準強盗														
放火	1								1					
強制性交等														
粗暴犯	2							1	1					
凶器準備集合														
暴行														
傷害	2							1	1					
うち)傷害致死														
脅迫														
恐喝														
窃盗犯	13	2				1	1	1	2	4	1			1
侵入盗	3					1			2					
乗り物盗	2									1				1
非侵入盗	8	2					1	1		3	1			
知能犯														
詐欺														
横領														
横領														
業務上横領														
偽造														
汚職														
あっせん利得処罰法														
背任														
風俗犯	1										1			
賭博														
わいせつ	1										1			
うち)強制わいせつ														
うち)公然わいせつ	1										1			
その他刑法犯	9							2		6				1
うち)占有離脱物横領														
うち)公務執行妨害														
うち)住居侵入	5									4				1
うち)逮捕監禁														
うち)略取誘拐・人身売買														
うち)盗品等														
うち)器物損壊等	2									2				
学未就学														
小学生	14	2					1	1	1	9				
職中学生	12					1	3		3	1	2			2

刑法犯 罪種・年齢・学職別 非行場所別 検挙・補導人員(触法少年)

		総数	一戸 建住宅	中高 層住宅	その 他の 住宅	学校 (幼稚園)	道路 上	商業 施設	ドラッ グ ストア	レンタル ビデオ 店	その 他の 商店	その 他の社 会事務 所	資材 置場	駐車 (輪)場
総	数	26	2	1	1	4	2	2	3	1	2	1	4	3
凶	悪	1					1							
	殺													
	殺													
	嬰 児													
	組 織 的 殺													
	組 織 的 嬰 児													
	殺 人 予 備													
	自 殺 関 与 ・ 同 意 殺 人													
	強													
	強 盗 殺 人													
強 盗 傷 人														
強 盗 ・ 強 制 性 交 等														
強 盗 ・ 準 強 盗														
放	火	1					1							
強 制 性 交 等														
粗	暴	2	1			1								
凶 器 準 備 集 合														
暴 行														
傷 害		2	1			1								
うち 傷 害 致 死														
脅 恐														
窃	盗	13		1	1	1		2	3	1	2	1		1
侵 入	盗	3		1	1							1		
乗 り 物	盗	2						1						1
非 侵 入	盗	8				1		2	2	1	2			
知	能													
詐 横	欺 領													
横	領													
業 務 上 横	領													
偽 造														
汚 職														
あ っ せ ん 利 得 処 罰 法														
背 任														
風 俗	犯	1					1							
賭 博														
わ い せ つ		1					1							
うち 強 制 わ い せ つ														
うち 公 然 わ い せ つ		1					1							
そ の 他 刑 法 犯		9	1			2							4	2
うち 占 有 離 脱 物 横 領														
うち 公 務 執 行 妨 害														
うち 住 居 侵 入		5	1										4	
うち 逮 捕 監 禁														
うち 略 取 誘 拐 ・ 人 身 売 買														
うち 盗 品 等														
うち 器 物 損 壊 等		2												2
年 齢	8 歳 以 下	4						1					2	1
	9 歳	3									1		1	1
	10 歳	5				1	1	1			1		1	
	11 歳	2							1	1				
	12 歳	2		1								1		
13 歳	10	2		1	3	1		2					1	
学 未 就 学														
小 学 生	14				1	1	2	1	1	2		4	2	
職 中 学 生	12	2	1	1	3	1		2			1		1	

刑法犯 罪種・年齢・学職別 両親の状態別 検挙・補導人員(触法少年)

		総 数										う ち) 女											
		総数	両親あり				父あり 母なし		母あり 父なし		両親なし	不明	計	両親あり				父あり 母なし		母あり 父なし		両親なし	不明
			両親が 実又は 養	父が 継父	母が 継母	両親が ともに 継	実・ 養父	継父	実・ 養母	継母				両親が 実又は 養	父が 継父	母が 継母	両親が ともに 継	実・ 養父	継父	実・ 養母	継母		
総	数	26	15	1		5		5			8	4				1		3					
罪 種	殺人																						
	強盗																						
	強 制 性 交 等																						
	放 火	1						1															
	傷 害	2				2				1					1								
	脅 迫																						
	恐 喝																						
	侵 入 盗	3	2					1															
	乗 り 物 盗	2	2																				
	非 侵 入 盗	8	3	1		1		3			6	3						3					
	詐 欺																						
	強 制 わ い せ つ																						
	公 然 わ い せ つ	1	1																				
	占 有 離 脱 物 横 領																						
	住 居 侵 入	5	3			2																	
	名 誉 毀 損	2	2																				
盗 品 等																							
器 物 損 壊 等	2	2								1	1												
年 齢	8歳以下	4	3			1				1	1												
	9歳	3	2					1		2	1						1						
	10歳	5	1			2		2		1							1						
	11歳	2	2							2	2												
	12歳	2	1					1															
	13歳	10	7			2		1		2					1		1						
学 職	未 就 学 児 童																						
	小 学 生	14	7	1		3		3		6	4						2						
	中 学 生	12	8			2		2		2					1		1						

38 刑法犯 罪種・年齢・学職別 母の不在状況別 検挙・補導人員(犯罪少年)

	総数	総 数						う ち) 女					
		少年と同居			少年と別居	母なし	計	少年と同居			少年と別居	母なし	
		ほとんど毎日働きに出る	働いていない	働いていない				ほとんど毎日働きに出る	働いていない	働いていない			
日中	夜間	不定	日中	夜間	不定	日中	夜間	不定					
総	数	63	34	1	8	12	8	10	5	1	1	2	1
罪 種	殺人												
	強盗	7	4		1	1	1						
	強 制 性 交 等	1				1							
	暴 行												
	傷 害	7	3		2	1	1	1	1				
	脅 迫												
	恐 喝	1		1				1		1			
	侵 入 盗	2	1			1							
	乗 り 物 盗	18	12			4	2	1	1				
	非 侵 入 盗	10	4		2	2	2	4	2			2	
	詐 欺	3	1			2							
	文 書 偽 造	1	1										
	強 制 わ い せ つ	1	1										
	公 然 わ い せ つ												
	占 有 離 脱 物 横 領	2	2										
	公 務 執 行 妨 害	1	1										
犯 人 蔵 匿	2			1		1	2				1	1	
住 居 侵 入	7	4		2		1	1	1	1				
年 齢	14歳	3	3					1	1				
	15歳	13	8		1		4	4	4				
	16歳	6	3		2	1							
	17歳	9	6			3		1				1	
	18歳	21	12		3	3	3						
	19歳	11	2	1	2	5	1	4		1	1	1	1
学 職	中 学 生	6	5				1	2	2				
	高 校 生	24	16		1	3	4	4	3			1	
	大 学 生	9			2	6	1	2			1		1
	専 修 学 校 生 等	2	1	1				1		1			
	有 職 少 年	19	11		4	2	2	1				1	
	無 職 少 年	3	1		1	1							

刑法犯 罪種・年齢・学職別 母の不在状況別 検挙・補導人員(触法少年)

		総 数						う ち) 女					
		総 数	少年と同居			少年と別居	母なし	計	少年と同居			少年と別居	母なし
			ほとんど毎日働きに出る	が働いていない	家にいる				ほとんど毎日働きに出る	が働いていない	家にいる		
		日中	夜間	不定			日中	夜間	不定				
総	数	26	12			9	5	8	5			2	1
罪 種	殺人												
	強盗												
	強姦等												
	放火	1	1										
	傷害	2					2	1					1
	脅迫												
	恐喝												
	侵入盗	3	3										
	乗り物盗	2	1			1							
	非侵入盗	8	6			1	1	6	5			1	
	詐欺												
	強制わいせつ												
	公然わいせつ	1				1							
	占有離脱物横領												
	住居侵入	5	1			2	2						
	名誉毀損	2				2							
盗品等													
器物損壊等	2				2		1				1		
年 齢	8歳以下	4	1			2	1	1	1				
	9歳	3	1			2		2	1		1		
	10歳	5	3				2	1	1				
	11歳	2	1			1		2	1		1		
	12歳	2	2										
	13歳	10	4			4	2	2	1			1	
学 職	未就学児童												
	小学生	14	6			5	3	6	4		2		
	中学生	12	6			4	2	2	1			1	

39 暴力団犯罪 刑法犯 警察署別 罪種別 検挙件数・検挙人員

		総 数	殺 人	強 盗	放 火	強 制 性 交 等	凶 器 準 備 集 合	暴 行	傷 害	脅 迫	恐 喝	窃 盗	詐 欺	横 領	占 有 離 脱 物 横 領	住 居 侵 入	器 物 損 壊 等	暴 力 行 為 等	火 災 瓶 処 罰 法
総 数	件数	39						2	4		6	18	1	1	1		3	1	1
	人員	27	5					2	5		6	2	3		1		2	1	
大 分 中 央	件数	6						2			2			1				1	
	人員	8	3					2			2							1	
大 分 東	件数	1													1				
	人員	3	1										1		1				
大 分 南	件数	4							1			1	1				1		
	人員	5	1						1			1	1				1		
別 府	件数	22									2	17				1	2		
	人員	5									3	1					1		
杵 築 日 出	件数																		
	人員																		
国 東	件数																		
	人員																		
豊 後 高 田	件数																		
	人員																		
宇 佐	件数																		
	人員																		
中 津	件数	4							2		2								
	人員	5							3		1		1						
玖 珠	件数																		
	人員																		
日 田	件数	1																	1
	人員																		
竹 田	件数																		
	人員																		
豊 後 大 野	件数																		
	人員																		
佐 伯	件数	1							1										
	人員	1							1										
臼 杵 津 久 見	件数																		
	人員																		

注) ゴロ・總會屋を含む。

特 別 法 犯

2 違反法令別 警察署別 年齢・学職別 犯罪少年・触法少年 検挙・補導人員

	総数	犯 罪 少 年													触 法 少 年						総数	違 反 法 令																	
		計	年齢						学職						計	年齢						計	軽犯罪法	迷惑防止条例	青少年保護育成条例	児童買春、児童ポルノ禁止法	犯収法	銃刀法	大麻取締法	不正アクセス法									
			14歳	15歳	16歳	17歳	18歳	19歳	中学生	高校生	大学生	専修学校生等	有職	無職		8歳以下	9歳	10歳	11歳	12歳											13歳	未就学児童	小学生	中学生					
総 数	33	31	1	2	2	6	7	13	1	8	1	2	17	2	2			1			1			1	1	1	33	5	6	12	2	2	1	3	2				
大 分 中 央	9	9			2	2	2	3		5		1	2	1												9			4	3			1		1				
大 分 東	8	7		1			2	4		1			6		1									1		8	1	1	5	1									
大 分 南	2	1		1						1													1			2		1											
別 府	1	1						1			1															1							1						
杵 築 日 出	2	2	1				1		1				1													2			1						1				
国 東																																							
豊 後 高 田	1	1					1						1													1			1										
宇 佐	1	1						1					1													1							1						
中 津	3	3				2		1		1			1	1												3	2		1										
玖 珠																																							
日 田	4	4				2		2					4													4	1					2			1				
竹 田																																							
豊 後 大 野																																							
佐 伯	1	1					1						1													1	1												
臼 杵 津 久 見	1	1						1					1													1			1										
違 反 法 令	33	31	1	2	2	6	7	13	1	8	1	2	17	2	2			1			1			1	1	33	5	6	12	2	2	1	3	2					
軽 犯 罪 法	5	4				2	1	1		1			2	1	1			1								5									1				
迷 惑 防 止 条 例	6	5		1	2	1		1		4		1											1			6													
青 少 年 保 護 育 成 条 例	12	12					5	7				1	10	1												12													
児 童 買 春 、 児 童 ポ ル ノ 禁 止 法	2	2		1				1		1			1													2													
犯 収 法	2	2					2						2													2													
銃 刀 法	1	1				1				1																1													
大 麻 取 締 法	3	3						3			1		2													3													
不 正 ア ク セ ス 禁 止 法	2	2	1				1		1	1																2													

注)「児童買春、児童ポルノ禁止法」とは、児童買春、児童ポルノに係る行為等の規制及び処罰並びに児童の保護等に関する法律をいう。

注)「犯収法」とは、犯罪による収益の移転防止に関する法律をいう。

注)「不正アクセス禁止法」とは、不正アクセス行為の禁止等に関する法律をいう。

3 暴力団犯罪 警察署別 違反法令別 検挙件数・検挙人員

		総 数	違 反 法 令 別					
			風 営 適 正 化 法	売 春 防 止 法	犯 収 法	麻 薬 等 取 締 法	大 麻 取 締 法	覚 醒 剤 取 締 法
総 数	検挙件数	28	1	1	1	2	8	15
	検挙人員	26	3	2	1		6	14
	うち)少年							
大分中央	検挙件数	11		1		2	3	5
	検挙人員	8		1			2	5
	うち)少年							
大分東	検挙件数	3			1			2
	検挙人員	2			1			1
	うち)少年							
大分南	検挙件数	1						1
	検挙人員	3		1				2
	うち)少年							
別 府	検挙件数	7	1				4	2
	検挙人員	8	3				3	2
	うち)少年							
杵築日出	検挙件数	2						2
	検挙人員	1						1
	うち)少年							
国 東	検挙件数							
	検挙人員							
	うち)少年							
豊後高田	検挙件数							
	検挙人員							
	うち)少年							
宇 佐	検挙件数	1						1
	検挙人員	1						1
	うち)少年							
中 津	検挙件数							
	検挙人員							
	うち)少年							
玖 珠	検挙件数							
	検挙人員							
	うち)少年							
日 田	検挙件数	1						1
	検挙人員	1						1
	うち)少年							
竹 田	検挙件数							
	検挙人員							
	うち)少年							
豊後大野	検挙件数	1						1
	検挙人員	1						1
	うち)少年							
佐 伯	検挙件数							
	検挙人員							
	うち)少年							
臼杵津久見	検挙件数	1					1	
	検挙人員	1					1	
	うち)少年							

注) ゴロ・総会屋を含む。

4 外国人による 在留資格・違反法令別 警察署別 検挙件数・検挙人員

	総 数	大分中央	大分東	大分南	別 府	杵築日出	国 東	豊後高田	宇 佐	中 津	玖 珠	日 田	竹 田	豊後大野	佐 伯	臼杵津久見
	件数人員	件数人員	件数人員	件数人員	件数人員	件数人員	件数人員	件数人員	件数人員	件数人員	件数人員	件数人員	件数人員	件数人員	件数人員	件数人員
総 数	16 11	5 3			7 4				2 2			2 2				
来 日 外 国 人	13 9	5 3			5 3				1 1			2 2				
正 規 滞 在	6 4				4 2				1 1			1 1				
短期滞在銀行法	1 1											1 1				
留 学	スーカール規制法	1 1			1 1											
	大麻取締法	3 1			3 1											
技能実習銀行法	1 1								1 1							
不 法 滞 在	7 5	5 3			1 1							1 1				
不法残留 (短期滞在)	出入国管理及び難民認定法	3 3	2 2									1 1				
	風営適正化法	2	2													
不法残留 (技能実習)	出入国管理及び難民認定法	1 1	1 1													
不法残留 (その他)	出入国管理及び難民認定法	1 1			1 1											
在 日 米 軍																
在 日 外 国 人	2 2				2 1				1 1							
永 住 者	出入国管理及び難民認定法	1 1							1 1							
	大麻取締法	1			1											
特別永住者	覚醒剤取締法	1 1			1 1											

注) 検挙件数には、税関等への通知(通告処分に係る反則事件)及び他機関への引継ぎを含まない。

5 外国人による 在留資格・違反法令別 国籍別 検挙件数・検挙人員

	総 数		インドネシア		タイ		バングラデシュ		ベトナム		中 国		韓 国	
	件数	人員	件数	人員	件数	人員	件数	人員	件数	人員	件数	人員	件数	人員
総 数	16	11	1	1	4	2	3	1	4	4	1	1	3	2
来 日 外 国 人	13	9	1	1	4	2	3	1	3	3	1	1	1	1
正 規 滞 在	6	4					3	1	2	2			1	1
短期滞在	銀行法	1	1						1	1				
留 学	ストーカー規制法	1	1										1	1
	大麻取締法	3	1					3	1					
技能実習	銀行法	1	1						1	1				
不 法 滞 在		7	5	1	1	4	2		1	1	1	1		
不法残留 (短期滞在)	出入国管理及び 難民認定法	3	3			2	2					1	1	
	風営適正化法	2				2								
不法残留 (技能実習)	出入国管理及び 難民認定法	1	1						1	1				
不法残留 (その他)	出入国管理及び 難民認定法	1	1	1	1									
在 日 米 軍														
在 日 外 国 人		3	2						1	1			2	1
永 住 者	出入国管理及び 難民認定法	1	1						1	1				
	大麻取締法	1											1	
特別永住者	覚醒剤取締法	1	1										1	1

注) 検挙件数には、税関等への通知(通告処分に係る反則事件)及び他機関への引継ぎを含まない。