

# 大分県感染症発生動向調査（週報）

## <2023年25週(06月19日～06月25日)>

### 【コメント】

- 感染性胃腸炎の患者数は減少しています
- RSウイルス感染症及びヘルパンギーナの定点当りの患者数が増加しており、県内で流行しています
- COVID-19（新型コロナウイルス感染症）が南部、西部管内で多く報告されています
- インフルエンザは10歳未満及び10代の患者が多く報告され、全体のおよそ90%を占めています
- 様々な感染症の患者が報告されていますので、石鹸での手洗いの励行など、感染予防対策を心掛けてください

### 【全数報告】

二類感染症： 結核 7件

東部	1件（患者1）
西部	1件（患者1）
北部	4件（患者2、無症状病原体保有者2）
大分市	1件（無症状病原体保有者1）

三類感染症： 報告なし

麻 し ん： 報告なし

風 し ん： 報告なし

百 日 咳： 報告なし

【定点報告：報告の多い感染症順】（ ）内は定点当りの報告数

1 感染性胃腸炎

東部(15.14)、大分市(14.18)、北部(6.33)

2 RSウイルス感染症

大分市(16.18)、東部(9.14)、南部(3.33)

3 COVID-19（新型コロナウイルス感染症）

西部(5.80)、南部(5.00)、大分市(4.88)

4 ヘルパンギーナ

南部(16.33)、東部(8.00)、北部(6.50)

5 インフルエンザ

北部(3.70)、中部(2.25)、東部(1.83)

\*あなたの街の感染症情報（大分県）

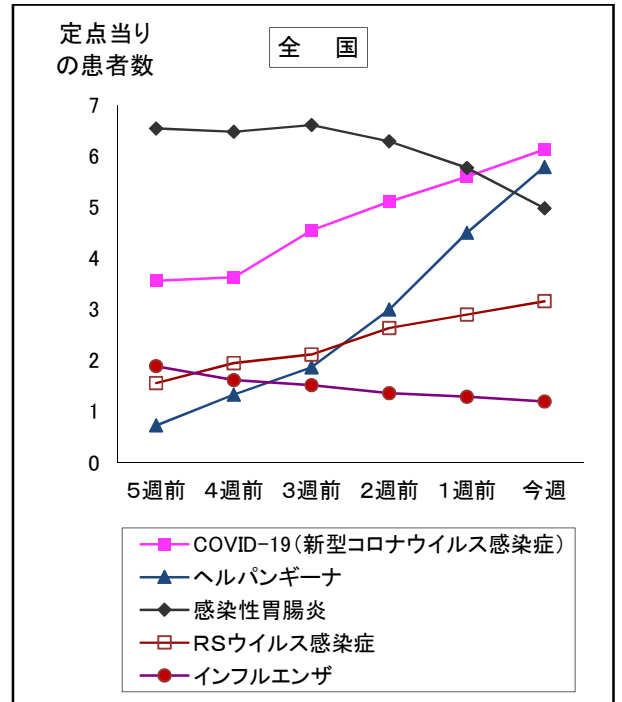
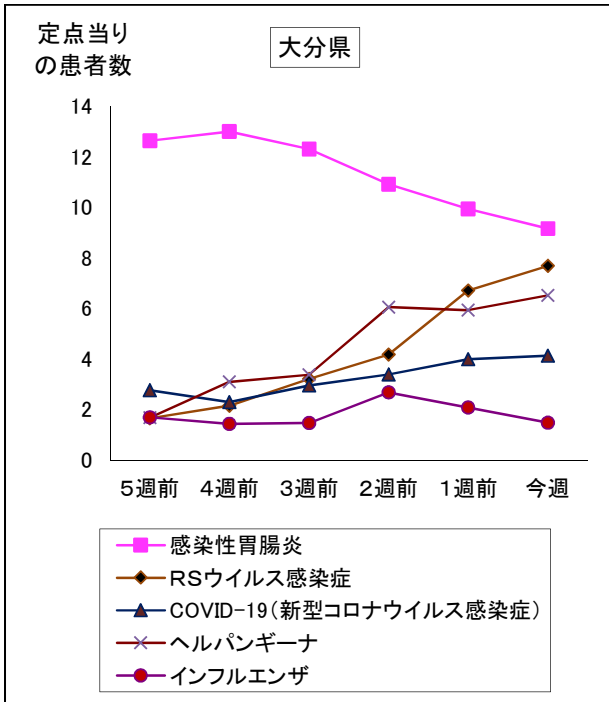
<<https://www.pref.oita.jp/soshiki/12380/kansen.html>>

\*国立感染症研究所感染症情報センターホームページ

<<https://www.niid.go.jp/niid/ja/from-idsc.html>>

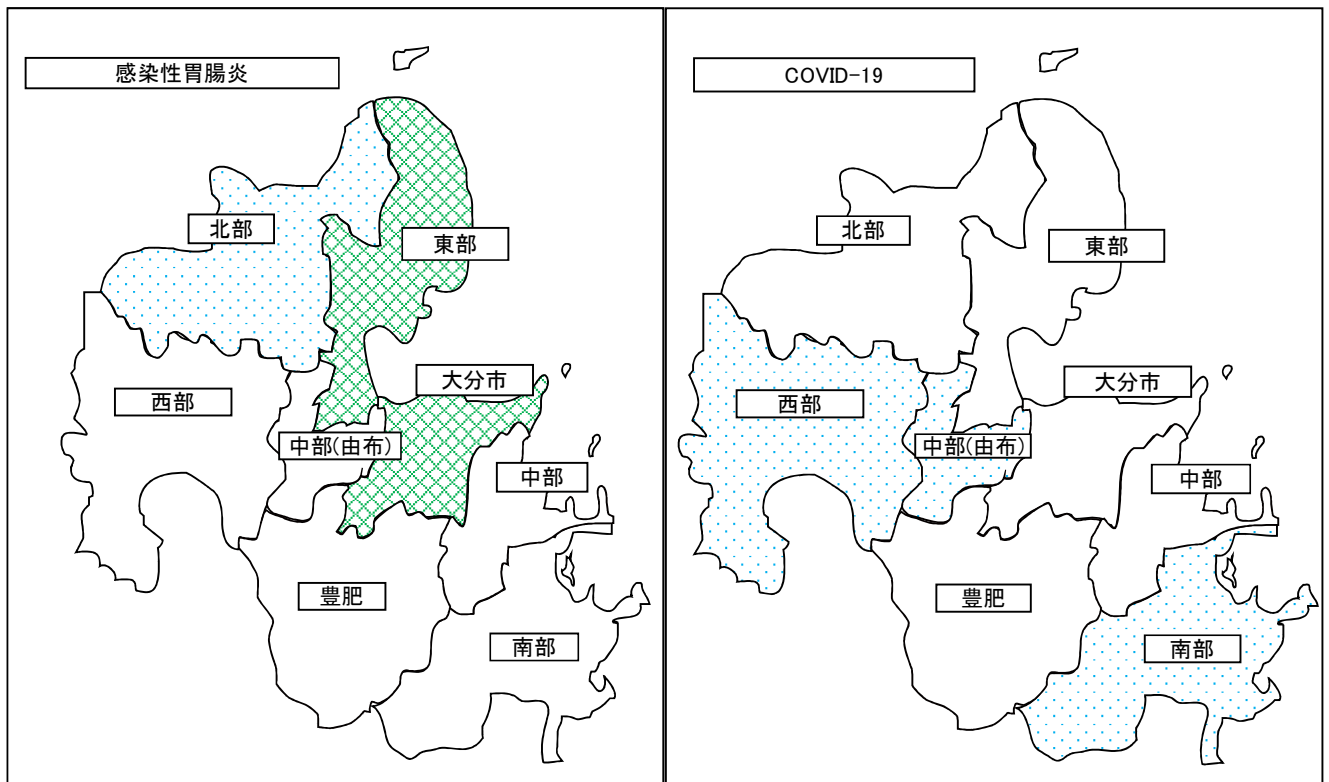
\*海外渡航者のための感染症情報（厚生労働省 検疫所）

<<http://www.forth.go.jp/>>



2023年25週(06月19日～06月25日)

大分県				全国			
順位	疾患名	患者数	前週比較	順位	疾患名	患者数	前週比較
1位	感染性胃腸炎	330	-28	1位	COVID-19(新型コロナウイルス感染症)	30,255	+2,641
2位	RSウイルス感染症	277	+35	2位	ヘルパンギーナ	18,176	+4,064
3位	COVID-19(新型コロナウイルス感染症)	240	+8	3位	感染性胃腸炎	15,630	-2,491
4位	ヘルパンギーナ	235	+21	4位	RSウイルス感染症	9,936	+843
5位	インフルエンザ	87	-35	5位	インフルエンザ	5,896	-448



報告数・定点当り報告数、疾病・保健所・性別(総数)

2023年25週(06月19日～06月25日)

大分県	インフルエンザ		COVID-19		RSウイルス感染症		咽頭結膜熱		A群溶血性レンサ球菌咽頭炎		感染性胃腸炎		水痘		手足口病	
	報告数	定点当り	報告数	定点当り	報告数	定点当り	報告数	定点当り	報告数	定点当り	報告数	定点当り	報告数	定点当り	報告数	定点当り
<b>総数</b>	<b>87</b>	<b>1.50</b>	<b>240</b>	<b>4.14</b>	<b>277</b>	<b>7.69</b>	<b>33</b>	<b>0.92</b>	<b>38</b>	<b>1.06</b>	<b>330</b>	<b>9.17</b>	<b>9</b>	<b>0.25</b>	<b>57</b>	<b>1.58</b>
東部	22	1.83	50	4.17	64	9.14	4	0.57	16	2.29	106	15.14	7	1.00	16	2.29
中部	9	2.25	14	3.50	5	1.67	0	0.00	0	0.00	14	4.67	2	0.67	2	0.67
南部	1	0.20	25	5.00	10	3.33	3	1.00	1	0.33	11	3.67	0	0.00	19	6.33
豊肥	0	0.00	16	3.20	0	0.00	0	0.00	1	0.33	5	1.67	0	0.00	0	0.00
西部	0	0.00	29	5.80	2	0.67	1	0.33	0	0.00	0	0.00	0	0.00	0	0.00
北部	37	3.70	23	2.30	18	3.00	0	0.00	8	1.33	38	6.33	0	0.00	5	0.83
大分市	18	1.06	83	4.88	178	16.18	25	2.27	12	1.09	156	14.18	0	0.00	15	1.36

大分県	伝染性紅斑		突発性発疹		ヘルパンギーナ		流行性耳下腺炎		急性出血性結膜炎		流行性角結膜炎	
	報告数	定点当り	報告数	定点当り	報告数	定点当り	報告数	定点当り	報告数	定点当り	報告数	定点当り
<b>総数</b>	<b>4</b>	<b>0.11</b>	<b>22</b>	<b>0.61</b>	<b>235</b>	<b>6.53</b>	<b>1</b>	<b>0.03</b>	<b>0</b>	<b>0.00</b>	<b>5</b>	<b>1.00</b>
東部	0	0.00	7	1.00	56	8.00	1	0.14	0	0.00	0	0.00
中部	0	0.00	0	0.00	12	4.00	0	0.00	0	0.00	0	0.00
南部	0	0.00	2	0.67	49	16.33	0	0.00	0	0.00	0	0.00
豊肥	0	0.00	0	0.00	5	1.67	0	0.00	0	0.00	0	0.00
西部	3	1.00	2	0.67	3	1.00	0	0.00	0	0.00	0	0.00
北部	0	0.00	4	0.67	39	6.50	0	0.00	0	0.00	0	0.00
大分市	1	0.09	7	0.64	71	6.45	0	0.00	0	0.00	5	1.67

(全数報告) 24週	麻しん 報告数	風しん 報告数	百日咳 報告数
<b>総数</b>	<b>0</b>	<b>0</b>	<b>0</b>
東部	0	0	0
中部	0	0	0
南部	0	0	0
豊肥	0	0	0
西部	0	0	0
北部	0	0	0
大分市	0	0	0

大分県	細菌性髄膜炎		無菌性髄膜炎		マイコプラズマ肺炎		クラミジア肺炎		感染性胃腸炎(ロタウイルス)		マイコプラズマ肺炎(小児科)県独自	
	報告数	定点当り	報告数	定点当り	報告数	定点当り	報告数	定点当り	報告数	定点当り	報告数	定点当り
<b>総数</b>	<b>0</b>	<b>0.00</b>	<b>0</b>	<b>0.00</b>	<b>3</b>	<b>0.27</b>	<b>0</b>	<b>0.00</b>	<b>0</b>	<b>0.00</b>	<b>2</b>	<b>0.06</b>
東部	0	0.00	0	0.00	0	0.00	0	0.00	0	0.00	0	0.00
中部	0	0.00	0	0.00	0	0.00	0	0.00	0	0.00	1	0.50
南部	0	0.00	0	0.00	0	0.00	0	0.00	0	0.00	1	0.33
豊肥	0	0.00	0	0.00	0	0.00	0	0.00	0	0.00	0	0.00
西部	0	0.00	0	0.00	3	3.00	0	0.00	0	0.00	0	0.00
北部	0	0.00	0	0.00	0	0.00	0	0.00	0	0.00	0	0.00
大分市	0	0.00	0	0.00	0	0.00	0	0.00	0	0.00	0	0.00

(全数報告) 25週	麻しん 報告数	風しん 報告数	百日咳 報告数
<b>総数</b>	<b>0</b>	<b>0</b>	<b>0</b>
東部	0	0	0
中部	0	0	0
南部	0	0	0
豊肥	0	0	0
西部	0	0	0
北部	0	0	0
大分市	0	0	0

報告数・定点当り報告数、疾病・保健所・性別(男)

2023年25週(06月19日～06月25日)

大分県	インフルエンザ		COVID-19		RSウイルス感染症		咽頭結膜熱		A群溶血性レンサ球菌咽頭炎		感染性胃腸炎		水痘		手足口病	
	報告数	定点当り	報告数	定点当り	報告数	定点当り	報告数	定点当り	報告数	定点当り	報告数	定点当り	報告数	定点当り	報告数	定点当り
総数	50	0.86	119	2.05	162	4.50	21	0.58	21	0.58	178	4.94	6	0.17	26	0.72
東部	14	1.17	24	2.00	33	4.71	2	0.29	7	1.00	58	8.29	5	0.71	7	1.00
中部	4	1.00	8	2.00	5	1.67	0	0.00	0	0.00	9	3.00	1	0.33	2	0.67
南部	0	0.00	11	2.20	7	2.33	1	0.33	1	0.33	4	1.33	0	0.00	10	3.33
豊肥	0	0.00	6	1.20	0	0.00	0	0.00	1	0.33	4	1.33	0	0.00	0	0.00
西部	0	0.00	16	3.20	1	0.33	1	0.33	0	0.00	0	0.00	0	0.00	0	0.00
北部	21	2.10	11	1.10	12	2.00	0	0.00	5	0.83	18	3.00	0	0.00	1	0.17
大分市	11	0.65	43	2.53	104	9.45	17	1.55	7	0.64	85	7.73	0	0.00	6	0.55

大分県	伝染性紅斑		突発性発疹		ヘルパンギーナ		流行性耳下腺炎		急性出血性結膜炎		流行性角結膜炎	
	報告数	定点当り	報告数	定点当り	報告数	定点当り	報告数	定点当り	報告数	定点当り	報告数	定点当り
総数	0	0.00	9	0.25	120	3.33	1	0.03	0	0.00	2	0.40
東部	0	0.00	6	0.86	28	4.00	1	0.14	0	0.00	0	0.00
中部	0	0.00	0	0.00	8	2.67	0	0.00	0	0.00	0	0.00
南部	0	0.00	1	0.33	25	8.33	0	0.00	0	0.00	0	0.00
豊肥	0	0.00	0	0.00	5	1.67	0	0.00	0	0.00	0	0.00
西部	0	0.00	0	0.00	1	0.33	0	0.00	0	0.00	0	0.00
北部	0	0.00	1	0.17	18	3.00	0	0.00	0	0.00	0	0.00
大分市	0	0.00	1	0.09	35	3.18	0	0.00	0	0.00	2	0.67

(全数報告) 24週	麻しん 報告数	風しん 報告数	百日咳 報告数
総数	0	0	0
東部	0	0	0
中部	0	0	0
南部	0	0	0
豊肥	0	0	0
西部	0	0	0
北部	0	0	0
大分市	0	0	0

大分県	細菌性髄膜炎		無菌性髄膜炎		マイコプラズマ肺炎		クラミジア肺炎		感染性胃腸炎(ロタウイルス)		マイコプラズマ肺炎(小児科)県独自	
	報告数	定点当り	報告数	定点当り	報告数	定点当り	報告数	定点当り	報告数	定点当り	報告数	定点当り
総数	0	0.00	0	0.00	1	0.09	0	0.00	0	0.00	0	0.00
東部	0	0.00	0	0.00	0	0.00	0	0.00	0	0.00	0	0.00
中部	0	0.00	0	0.00	0	0.00	0	0.00	0	0.00	0	0.00
南部	0	0.00	0	0.00	0	0.00	0	0.00	0	0.00	0	0.00
豊肥	0	0.00	0	0.00	0	0.00	0	0.00	0	0.00	0	0.00
西部	0	0.00	0	0.00	1	1.00	0	0.00	0	0.00	0	0.00
北部	0	0.00	0	0.00	0	0.00	0	0.00	0	0.00	0	0.00
大分市	0	0.00	0	0.00	0	0.00	0	0.00	0	0.00	0	0.00

(全数報告) 25週	麻しん 報告数	風しん 報告数	百日咳 報告数
総数	0	0	0
東部	0	0	0
中部	0	0	0
南部	0	0	0
豊肥	0	0	0
西部	0	0	0
北部	0	0	0
大分市	0	0	0

報告数・定点当り報告数、疾病・保健所・性別(女)

2023年25週(06月19日～06月25日)

大分県	インフルエンザ		COVID-19		RSウイルス感染症		咽頭結膜熱		A群溶血性レンサ球菌咽頭炎		感染性胃腸炎		水痘		手足口病	
	報告数	定点当り	報告数	定点当り	報告数	定点当り	報告数	定点当り	報告数	定点当り	報告数	定点当り	報告数	定点当り	報告数	定点当り
総数	37	0.64	121	2.09	115	3.19	12	0.33	17	0.47	152	4.22	3	0.08	31	0.86
東部	8	0.67	26	2.17	31	4.43	2	0.29	9	1.29	48	6.86	2	0.29	9	1.29
中部	5	1.25	6	1.50	0	0.00	0	0.00	0	0.00	5	1.67	1	0.33	0	0.00
南部	1	0.20	14	2.80	3	1.00	2	0.67	0	0.00	7	2.33	0	0.00	9	3.00
豊肥	0	0.00	10	2.00	0	0.00	0	0.00	0	0.00	1	0.33	0	0.00	0	0.00
西部	0	0.00	13	2.60	1	0.33	0	0.00	0	0.00	0	0.00	0	0.00	0	0.00
北部	16	1.60	12	1.20	6	1.00	0	0.00	3	0.50	20	3.33	0	0.00	4	0.67
大分市	7	0.41	40	2.35	74	6.73	8	0.73	5	0.45	71	6.45	0	0.00	9	0.82

大分県	伝染性紅斑		突発性発疹		ヘルパンギーナ		流行性耳下腺炎		急性出血性結膜炎		流行性角結膜炎	
	報告数	定点当り	報告数	定点当り	報告数	定点当り	報告数	定点当り	報告数	定点当り	報告数	定点当り
総数	4	0.11	13	0.36	115	3.19	0	0.00	0	0.00	3	0.60
東部	0	0.00	1	0.14	28	4.00	0	0.00	0	0.00	0	0.00
中部	0	0.00	0	0.00	4	1.33	0	0.00	0	0.00	0	0.00
南部	0	0.00	1	0.33	24	8.00	0	0.00	0	0.00	0	0.00
豊肥	0	0.00	0	0.00	0	0.00	0	0.00	0	0.00	0	0.00
西部	3	1.00	2	0.67	2	0.67	0	0.00	0	0.00	0	0.00
北部	0	0.00	3	0.50	21	3.50	0	0.00	0	0.00	0	0.00
大分市	1	0.09	6	0.55	36	3.27	0	0.00	0	0.00	3	1.00

(全数報告) 24週	麻しん 報告数	風しん 報告数	百日咳 報告数
総数	0	0	0
東部	0	0	0
中部	0	0	0
南部	0	0	0
豊肥	0	0	0
西部	0	0	0
北部	0	0	0
大分市	0	0	0

大分県	細菌性髄膜炎		無菌性髄膜炎		マイコプラズマ肺炎		クラミジア肺炎		感染性胃腸炎(ロタウイルス)		マイコプラズマ肺炎(小児科)県独自	
	報告数	定点当り	報告数	定点当り	報告数	定点当り	報告数	定点当り	報告数	定点当り	報告数	定点当り
総数	0	0.00	0	0.00	2	0.18	0	0.00	0	0.00	2	0.06
東部	0	0.00	0	0.00	0	0.00	0	0.00	0	0.00	0	0.00
中部	0	0.00	0	0.00	0	0.00	0	0.00	0	0.00	1	0.50
南部	0	0.00	0	0.00	0	0.00	0	0.00	0	0.00	1	0.33
豊肥	0	0.00	0	0.00	0	0.00	0	0.00	0	0.00	0	0.00
西部	0	0.00	0	0.00	2	2.00	0	0.00	0	0.00	0	0.00
北部	0	0.00	0	0.00	0	0.00	0	0.00	0	0.00	0	0.00
大分市	0	0.00	0	0.00	0	0.00	0	0.00	0	0.00	0	0.00

(全数報告) 25週	麻しん 報告数	風しん 報告数	百日咳 報告数
総数	0	0	0
東部	0	0	0
中部	0	0	0
南部	0	0	0
豊肥	0	0	0
西部	0	0	0
北部	0	0	0
大分市	0	0	0

報告数・定点当り報告数、性・年齢階級・疾患別(その1)

2023年25週(06月19日～06月25日)

大分県 (男女合計)	疾患1～15 (疾患16～20)	総数	～5ヶ月 (0歳)	～11ヶ月 (1-4)	1歳 (5-9)	2歳 (10-14)	3歳 (15-19)	4歳 (20-24)	5歳 (25-29)	6歳 (30-34)	7歳 (35-39)	8歳 (40-44)
1.インフルエンザ	報告数	87	0	0	2	2	4	5	7	6	10	13
	定点当り報告数	1.50	0.00	0.00	0.03	0.03	0.07	0.09	0.12	0.10	0.17	0.22
2.COVID-19	報告数	240	3	3	10	6	8	8	5	6	4	9
	定点当り報告数	4.14	0.05	0.05	0.17	0.10	0.14	0.14	0.09	0.10	0.07	0.16
3.RSウイルス感染症	報告数	277	22	40	116	55	30	7	5	1	0	1
	定点当り報告数	7.69	0.61	1.11	3.22	1.53	0.83	0.19	0.14	0.03	0.00	0.03
4.咽頭結膜熱	報告数	33	0	5	13	5	5	3	2	0	0	0
	定点当り報告数	0.92	0.00	0.14	0.36	0.14	0.14	0.08	0.06	0.00	0.00	0.00
5.A群溶血性レンサ球菌咽頭炎	報告数	38	0	0	2	1	4	5	8	5	3	5
	定点当り報告数	1.06	0.00	0.00	0.06	0.03	0.11	0.14	0.22	0.14	0.08	0.14
6.感染性胃腸炎	報告数	330	6	23	54	35	45	48	24	16	9	10
	定点当り報告数	9.17	0.17	0.64	1.50	0.97	1.25	1.33	0.67	0.44	0.25	0.28
7.水痘	報告数	9	0	0	1	0	1	2	2	0	0	1
	定点当り報告数	0.25	0.00	0.00	0.03	0.00	0.03	0.06	0.06	0.00	0.00	0.03
8.手足口病	報告数	57	1	2	12	13	14	4	6	4	0	0
	定点当り報告数	1.58	0.03	0.06	0.33	0.36	0.39	0.11	0.17	0.11	0.00	0.00
9.伝染性紅斑	報告数	4	0	0	0	0	2	1	1	0	0	0
	定点当り報告数	0.11	0.00	0.00	0.00	0.00	0.06	0.03	0.03	0.00	0.00	0.00
10.突発性発疹	報告数	22	0	5	14	2	1	0	0	0	0	0
	定点当り報告数	0.61	0.00	0.14	0.39	0.06	0.03	0.00	0.00	0.00	0.00	0.00
11.ヘルパンギーナ	報告数	235	1	9	34	58	43	33	29	14	7	2
	定点当り報告数	6.53	0.03	0.25	0.94	1.61	1.19	0.92	0.81	0.39	0.19	0.06
12.流行性耳下腺炎	報告数	1	0	0	0	0	0	0	1	0	0	0
	定点当り報告数	0.03	0.00	0.00	0.00	0.00	0.00	0.00	0.03	0.00	0.00	0.00
13.マイコプラズマ肺炎(小児科)	報告数	2	0	0	0	0	0	0	0	1	0	0
	定点当り報告数	0.06	0.00	0.00	0.00	0.00	0.00	0.00	0.00	0.03	0.00	0.00
14.急性出血性結膜炎	報告数	0	0	0	0	0	0	0	0	0	0	0
	定点当り報告数	0.00	0.00	0.00	0.00	0.00	0.00	0.00	0.00	0.00	0.00	0.00
15.流行性角結膜炎	報告数	5	0	0	0	0	0	0	0	0	0	0
	定点当り報告数	1.00	0.00	0.00	0.00	0.00	0.00	0.00	0.00	0.00	0.00	0.00
16.細菌性髄膜炎	報告数	0	0	0	0	0	0	0	0	0	0	0
	定点当り報告数	0.00	0.00	0.00	0.00	0.00	0.00	0.00	0.00	0.00	0.00	0.00
17.無菌性髄膜炎	報告数	0	0	0	0	0	0	0	0	0	0	0
	定点当り報告数	0.00	0.00	0.00	0.00	0.00	0.00	0.00	0.00	0.00	0.00	0.00
18.マイコプラズマ肺炎	報告数	3	0	2	0	0	0	0	1	0	0	0
	定点当り報告数	0.27	0.00	0.18	0.00	0.00	0.00	0.00	0.09	0.00	0.00	0.00
19.クラミジア肺炎	報告数	0	0	0	0	0	0	0	0	0	0	0
	定点当り報告数	0.00	0.00	0.00	0.00	0.00	0.00	0.00	0.00	0.00	0.00	0.00
20.感染性胃腸炎(ロタウイルス)	報告数	0	0	0	0	0	0	0	0	0	0	0
	定点当り報告数	0.00	0.00	0.00	0.00	0.00	0.00	0.00	0.00	0.00	0.00	0.00

報告数・定点当り報告数、性・年齢階級・疾患別(その2)

2023年25週(06月19日～06月25日)

大分県 (男女合計)	疾患1～15 (疾患16～20)	9歳 (45-49)	10～14 (50-54)	15～19 (55-59)	20～29 (60-64)	30～39 (65-69)	40～49 70歳-	50～59	60～69	70～79	80歳～
1.インフルエンザ	報告数	10	17	3	1	3	3	1	0	0	0
	定点当り報告数	0.17	0.29	0.05	0.02	0.05	0.05	0.02	0.00	0.00	0.00
2.COVID-19	報告数	9	53	13	19	13	20	14	14	12	11
	定点当り報告数	0.16	0.91	0.22	0.33	0.22	0.34	0.24	0.24	0.21	0.19
3.RSウイルス感染症	報告数	0	0	0	0	0	0	0	0	0	0
	定点当り報告数	0.00	0.00	0.00	0.00	0.00	0.00	0.00	0.00	0.00	0.00
4.咽頭結膜熱	報告数	0	0	0	0	0	0	0	0	0	0
	定点当り報告数	0.00	0.00	0.00	0.00	0.00	0.00	0.00	0.00	0.00	0.00
5.A群溶血性レンサ球菌咽頭炎	報告数	1	2	2	0	0	0	0	0	0	0
	定点当り報告数	0.03	0.06	0.06	0.00	0.00	0.00	0.00	0.00	0.00	0.00
6.感染性胃腸炎	報告数	16	31	6	7	0	0	0	0	0	0
	定点当り報告数	0.44	0.86	0.17	0.19	0.00	0.00	0.00	0.00	0.00	0.00
7.水痘	報告数	0	2	0	0	0	0	0	0	0	0
	定点当り報告数	0.00	0.06	0.00	0.00	0.00	0.00	0.00	0.00	0.00	0.00
8.手足口病	報告数	0	0	0	1	0	0	0	0	0	0
	定点当り報告数	0.00	0.00	0.00	0.03	0.00	0.00	0.00	0.00	0.00	0.00
9.伝染性紅斑	報告数	0	0	0	0	0	0	0	0	0	0
	定点当り報告数	0.00	0.00	0.00	0.00	0.00	0.00	0.00	0.00	0.00	0.00
10.突発性発疹	報告数	0	0	0	0	0	0	0	0	0	0
	定点当り報告数	0.00	0.00	0.00	0.00	0.00	0.00	0.00	0.00	0.00	0.00
11.ヘルパンギーナ	報告数	2	2	0	1	0	0	0	0	0	0
	定点当り報告数	0.06	0.06	0.00	0.03	0.00	0.00	0.00	0.00	0.00	0.00
12.流行性耳下腺炎	報告数	0	0	0	0	0	0	0	0	0	0
	定点当り報告数	0.00	0.00	0.00	0.00	0.00	0.00	0.00	0.00	0.00	0.00
13.マイコプラズマ肺炎(小児科)	報告数	0	0	1	0	0	0	0	0	0	0
	定点当り報告数	0.00	0.00	0.03	0.00	0.00	0.00	0.00	0.00	0.00	0.00
14.急性出血性結膜炎	報告数	0	0	0	0	0	0	0	0	0	0
	定点当り報告数	0.00	0.00	0.00	0.00	0.00	0.00	0.00	0.00	0.00	0.00
15.流行性角結膜炎	報告数	0	0	0	1	2	0	1	1	0	0
	定点当り報告数	0.00	0.00	0.00	0.20	0.40	0.00	0.20	0.20	0.00	0.00
16.細菌性髄膜炎	報告数	0	0	0	0	0	0	0	0	0	0
	定点当り報告数	0.00	0.00	0.00	0.00	0.00	0.00	0.00	0.00	0.00	0.00
17.無菌性髄膜炎	報告数	0	0	0	0	0	0	0	0	0	0
	定点当り報告数	0.00	0.00	0.00	0.00	0.00	0.00	0.00	0.00	0.00	0.00
18.マイコプラズマ肺炎	報告数	0	0	0	0	0	0	0	0	0	0
	定点当り報告数	0.00	0.00	0.00	0.00	0.00	0.00	0.00	0.00	0.00	0.00
19.クラミジア肺炎	報告数	0	0	0	0	0	0	0	0	0	0
	定点当り報告数	0.00	0.00	0.00	0.00	0.00	0.00	0.00	0.00	0.00	0.00
20.感染性胃腸炎(ロタウイルス)	報告数	0	0	0	0	0	0	0	0	0	0
	定点当り報告数	0.00	0.00	0.00	0.00	0.00	0.00	0.00	0.00	0.00	0.00

5週間推移表  
2023年25週(06月19日～06月25日)

大分県 (男女合計)		合計	5週前	4週前	3週前	2週前	1週前	今週
1.インフルエンザ	報告数	634	99	84	86	156	122	87
	定点当り報告数	1.82	1.71	1.45	1.48	2.69	2.10	1.50
2.COVID-19	報告数	1,136	161	134	172	197	232	240
	定点当り報告数	3.27	2.78	2.31	2.97	3.40	4.00	4.14
3.RSウイルス感染症	報告数	924	60	78	116	151	242	277
	定点当り報告数	4.28	1.67	2.17	3.22	4.19	6.72	7.69
4.咽頭結膜熱	報告数	131	13	25	23	20	17	33
	定点当り報告数	0.61	0.36	0.69	0.64	0.56	0.47	0.92
5.A群溶血性レンサ球菌咽頭炎	報告数	244	43	33	51	43	36	38
	定点当り報告数	1.13	1.19	0.92	1.42	1.19	1.00	1.06
6.感染性胃腸炎	報告数	2,447	455	468	443	393	358	330
	定点当り報告数	11.33	12.64	13.00	12.31	10.92	9.94	9.17
7.水痘	報告数	68	6	19	5	7	22	9
	定点当り報告数	0.32	0.17	0.53	0.14	0.19	0.61	0.25
8.手足口病	報告数	236	9	23	25	53	69	57
	定点当り報告数	1.09	0.25	0.64	0.69	1.47	1.92	1.58
9.伝染性紅斑	報告数	11	2	0	1	1	3	4
	定点当り報告数	0.05	0.06	0.00	0.03	0.03	0.08	0.11
10.突発性発疹	報告数	120	18	23	18	17	22	22
	定点当り報告数	0.56	0.50	0.64	0.50	0.47	0.61	0.61
11.ヘルパンギーナ	報告数	962	61	112	122	218	214	235
	定点当り報告数	4.45	1.69	3.11	3.39	6.06	5.94	6.53
12.流行性耳下腺炎	報告数	18	0	0	1	12	4	1
	定点当り報告数	0.08	0.00	0.00	0.03	0.33	0.11	0.03
13.マイコプラズマ肺炎(小児科)	報告数	0	0	0	0	0	0	0
	定点当り報告数	0.00	0.00	0.00	0.00	0.00	0.00	0.00
14.急性出血性結膜炎	報告数	19	6	1	4	3	0	5
	定点当り報告数	0.63	1.20	0.20	0.80	0.60	0.00	1.00
15.流行性角結膜炎	報告数	15	4	5	0	3	1	2
	定点当り報告数	0.10	0.11	0.14	0.00	0.08	0.20	0.06
16.細菌性髄膜炎	報告数	2	1	0	0	1	0	0
	定点当り報告数	0.03	0.09	0.00	0.00	0.09	0.00	0.00
17.無菌性髄膜炎	報告数	1	0	1	0	0	0	0
	定点当り報告数	0.02	0.00	0.09	0.00	0.00	0.00	0.00
18.マイコプラズマ肺炎	報告数	19	5	5	1	4	1	3
	定点当り報告数	0.29	0.45	0.45	0.09	0.36	0.09	0.27
19.クラミジア肺炎	報告数	0	0	0	0	0	0	0
	定点当り報告数	0.00	0.00	0.00	0.00	0.00	0.00	0.00
20.感染性胃腸炎(ロタウイルス)	報告数	0	0	0	0	0	0	0
	定点当り報告数	0.00	0.00	0.00	0.00	0.00	0.00	0.00