

大分県感染症発生動向調査（週報）

<2023年27週(07月03日～07月09日)>

【コメント】

- COVID-19（新型コロナウイルス感染症）が県内全域で増加しています
- RSウイルス感染症が東部、大分市管内で多く報告されています
定点当たり10.25人は、調査開始以来、最多の報告数です
- ヘルパンギーナが先週に引続き多く報告されています
- インフルエンザが北部管内で多く報告されています
- 様々な感染症の患者が報告されていますので、石鹸での手洗いの励行、咳エチケット、場面に応じたマスク着用など、感染予防対策を心掛けてください

【全数報告】

二類感染症： 結核 2件
 中部 1件（患者1）
 北部 1件（患者1）

三類感染症： 報告なし

麻 し ん： 報告なし

風 し ん： 報告なし

百 日 咳： 報告なし

【定点報告：報告の多い感染症順】（ ）内は定点当りの報告数

- 1 COVID-19（新型コロナウイルス感染症）
南部(22.20)、東部・中部(13.00)、大分市(12.94)
- 2 RSウイルス感染症
大分市(19.91)、東部(10.86)、中部(5.67)
- 3 感染性胃腸炎
大分市(14.27)、東部(12.71)、北部(4.83)
- 4 ヘルパンギーナ
南部(11.00)、中部(8.33)、北部(6.50)
- 5 インフルエンザ
北部(10.10)、大分市(3.12)、東部(2.50)

*あなたの街の感染症情報（大分県）

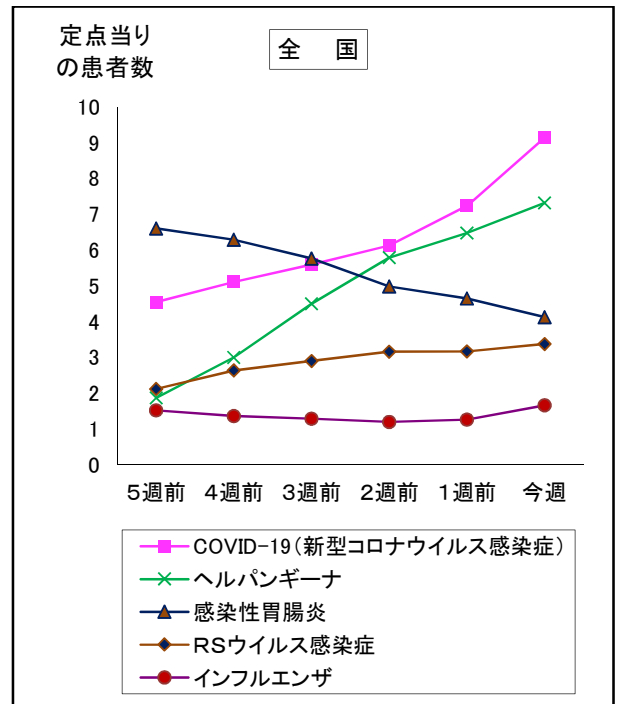
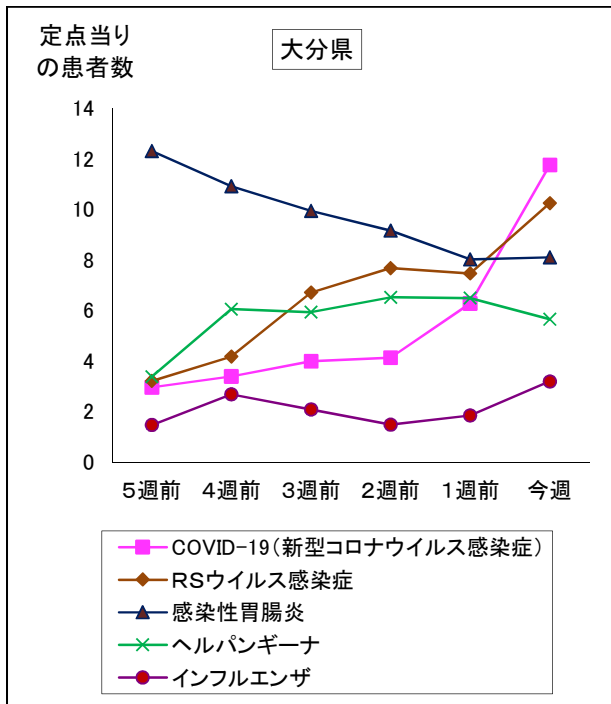
<<https://www.pref.oita.jp/soshiki/12380/kansen.html>>

*国立感染症研究所感染症情報センターホームページ

<<https://www.niid.go.jp/niid/ja/from-idsc.html>>

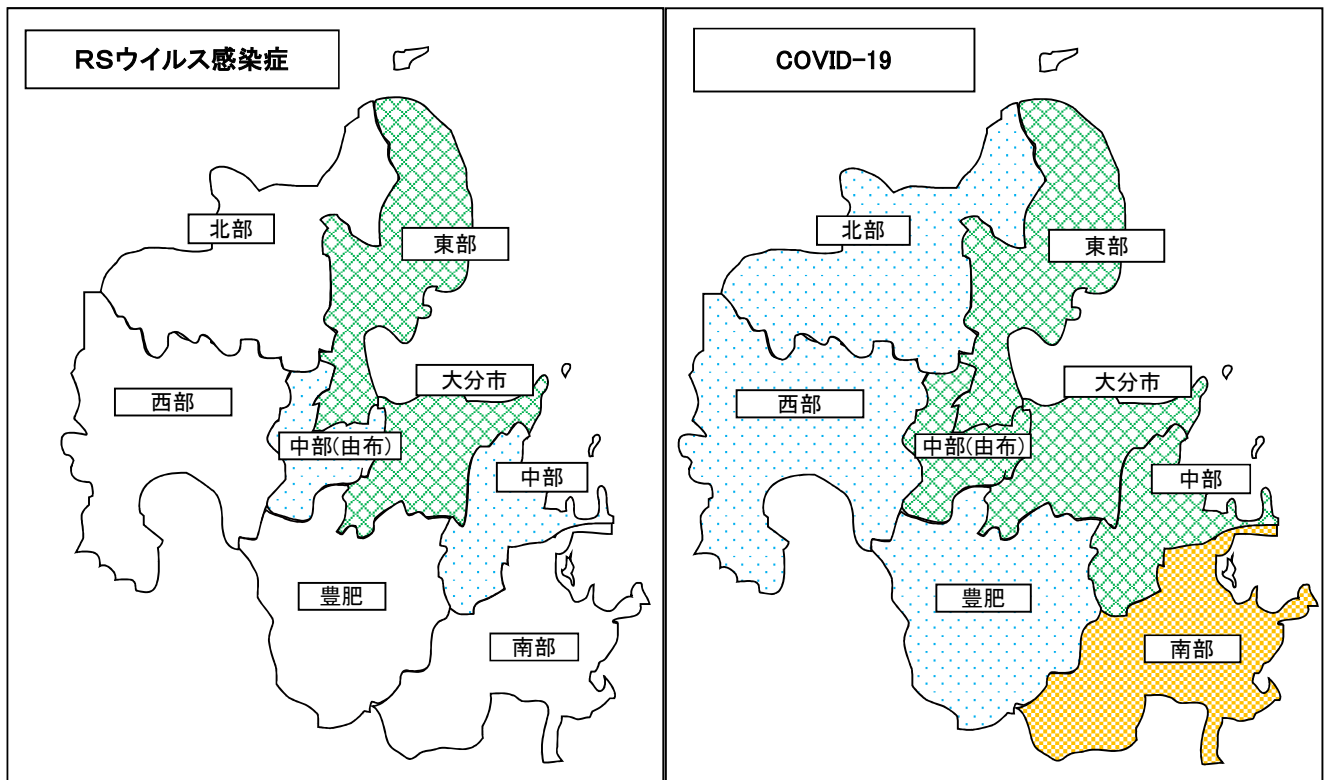
*海外渡航者のための感染症情報（厚生労働省 検疫所）

<<http://www.forth.go.jp/>>



2023年27週(07月03日～07月09日)

大分県				全国			
順位	疾患名	患者数	前週比較	順位	疾患名	患者数	前週比較
1位	COVID-19(新型コロナウイルス感染症)	682	+318	1位	COVID-19(新型コロナウイルス感染症)	45,108	+9,371
2位	RSウイルス感染症	369	+100	2位	ヘルパンギーナ	22,980	+2,620
3位	感染性胃腸炎	292	+3	3位	感染性胃腸炎	12,984	-1,624
4位	ヘルパンギーナ	204	-30	4位	RSウイルス感染症	10,613	+632
5位	インフルエンザ	186	+78	5位	インフルエンザ	8,193	+1,955



凡例: 0~4.99 5~9.99 10~19.99 20~29.99 30~

報告数・定点当り報告数、疾病・保健所・性別(総数)

2023年27週(07月03日～07月09日)

大分県	インフルエンザ		COVID-19		RSウイルス感染症		咽頭結膜熱		A群溶血性レンサ球菌咽頭炎		感染性胃腸炎		水痘		手足口病	
	報告数	定点当り	報告数	定点当り	報告数	定点当り	報告数	定点当り	報告数	定点当り	報告数	定点当り	報告数	定点当り	報告数	定点当り
総数	186	3.21	682	11.76	369	10.25	14	0.39	47	1.31	292	8.11	2	0.06	63	1.75
東部	30	2.50	156	13.00	76	10.86	2	0.29	14	2.00	89	12.71	1	0.14	17	2.43
中部	1	0.25	52	13.00	17	5.67	0	0.00	0	0.00	6	2.00	0	0.00	0	0.00
南部	0	0.00	111	22.20	14	4.67	0	0.00	1	0.33	7	2.33	1	0.33	13	4.33
豊肥	1	0.20	41	8.20	3	1.00	1	0.33	2	0.67	2	0.67	0	0.00	0	0.00
西部	0	0.00	43	8.60	11	3.67	2	0.67	1	0.33	2	0.67	0	0.00	0	0.00
北部	101	10.10	59	5.90	29	4.83	3	0.50	6	1.00	29	4.83	0	0.00	16	2.67
大分市	53	3.12	220	12.94	219	19.91	6	0.55	23	2.09	157	14.27	0	0.00	17	1.55

大分県	伝染性紅斑		突発性発疹		ヘルパンギーナ		流行性耳下腺炎		急性出血性結膜炎		流行性角結膜炎	
	報告数	定点当り	報告数	定点当り	報告数	定点当り	報告数	定点当り	報告数	定点当り	報告数	定点当り
総数	2	0.06	12	0.33	204	5.67	8	0.22	0	0.00	6	1.20
東部	2	0.29	3	0.43	38	5.43	0	0.00	0	0.00	0	0.00
中部	0	0.00	0	0.00	25	8.33	1	0.33	0	0.00	0	0.00
南部	0	0.00	0	0.00	33	11.00	0	0.00	0	0.00	0	0.00
豊肥	0	0.00	0	0.00	0	0.00	1	0.33	0	0.00	0	0.00
西部	0	0.00	0	0.00	5	1.67	0	0.00	0	0.00	0	0.00
北部	0	0.00	2	0.33	39	6.50	4	0.67	0	0.00	0	0.00
大分市	0	0.00	7	0.64	64	5.82	2	0.18	0	0.00	6	2.00

(全数報告) 26週	麻しん 報告数	風しん 報告数	百日咳 報告数
総数	0	0	0
東部	0	0	0
中部	0	0	0
南部	0	0	0
豊肥	0	0	0
西部	0	0	0
北部	0	0	0
大分市	0	0	0

大分県	細菌性髄膜炎		無菌性髄膜炎		マイコプラズマ肺炎		クラミジア肺炎		感染性胃腸炎(ロタウイルス)		マイコプラズマ肺炎(小児科)県独自	
	報告数	定点当り	報告数	定点当り	報告数	定点当り	報告数	定点当り	報告数	定点当り	報告数	定点当り
総数	0	0.00	0	0.00	1	0.09	0	0.00	0	0.00	1	0.03
東部	0	0.00	0	0.00	0	0.00	0	0.00	0	0.00	0	0.00
中部	0	0.00	0	0.00	0	0.00	0	0.00	0	0.00	0	0.00
南部	0	0.00	0	0.00	0	0.00	0	0.00	0	0.00	0	0.00
豊肥	0	0.00	0	0.00	0	0.00	0	0.00	0	0.00	0	0.00
西部	0	0.00	0	0.00	1	1.00	0	0.00	0	0.00	0	0.00
北部	0	0.00	0	0.00	0	0.00	0	0.00	0	0.00	0	0.00
大分市	0	0.00	0	0.00	0	0.00	0	0.00	0	0.00	1	0.09

(全数報告) 27週	麻しん 報告数	風しん 報告数	百日咳 報告数
総数	0	0	0
東部	0	0	0
中部	0	0	0
南部	0	0	0
豊肥	0	0	0
西部	0	0	0
北部	0	0	0
大分市	0	0	0

報告数・定点当り報告数、疾病・保健所・性別(男)

2023年27週(07月03日～07月09日)

大分県	インフルエンザ		COVID-19		RSウイルス感染症		咽頭結膜熱		A群溶血性レンサ球菌咽頭炎		感染性胃腸炎		水痘		手足口病	
	報告数	定点当り	報告数	定点当り	報告数	定点当り	報告数	定点当り	報告数	定点当り	報告数	定点当り	報告数	定点当り	報告数	定点当り
総数	100	1.72	342	5.90	206	5.72	10	0.28	29	0.81	170	4.72	2	0.06	35	0.97
東部	14	1.17	82	6.83	38	5.43	1	0.14	6	0.86	51	7.29	1	0.14	11	1.57
中部	0	0.00	29	7.25	11	3.67	0	0.00	0	0.00	4	1.33	0	0.00	0	0.00
南部	0	0.00	56	11.20	9	3.00	0	0.00	1	0.33	6	2.00	1	0.33	4	1.33
豊肥	1	0.20	21	4.20	2	0.67	1	0.33	2	0.67	2	0.67	0	0.00	0	0.00
西部	0	0.00	21	4.20	4	1.33	1	0.33	1	0.33	1	0.33	0	0.00	0	0.00
北部	54	5.40	29	2.90	19	3.17	3	0.50	3	0.50	18	3.00	0	0.00	11	1.83
大分市	31	1.82	104	6.12	123	11.18	4	0.36	16	1.45	88	8.00	0	0.00	9	0.82

大分県	伝染性紅斑		突発性発疹		ヘルパンギーナ		流行性耳下腺炎		急性出血性結膜炎		流行性角結膜炎	
	報告数	定点当り	報告数	定点当り	報告数	定点当り	報告数	定点当り	報告数	定点当り	報告数	定点当り
総数	0	0.00	6	0.17	94	2.61	6	0.17	0	0.00	0	0.00
東部	0	0.00	2	0.29	15	2.14	0	0.00	0	0.00	0	0.00
中部	0	0.00	0	0.00	15	5.00	0	0.00	0	0.00	0	0.00
南部	0	0.00	0	0.00	20	6.67	0	0.00	0	0.00	0	0.00
豊肥	0	0.00	0	0.00	0	0.00	1	0.33	0	0.00	0	0.00
西部	0	0.00	0	0.00	1	0.33	0	0.00	0	0.00	0	0.00
北部	0	0.00	2	0.33	19	3.17	4	0.67	0	0.00	0	0.00
大分市	0	0.00	2	0.18	24	2.18	1	0.09	0	0.00	0	0.00

(全数報告) 26週	麻しん 報告数	風しん 報告数	百日咳 報告数
総数	0	0	0
東部	0	0	0
中部	0	0	0
南部	0	0	0
豊肥	0	0	0
西部	0	0	0
北部	0	0	0
大分市	0	0	0

大分県	細菌性髄膜炎		無菌性髄膜炎		マイコプラズマ肺炎		クラミジア肺炎		感染性胃腸炎(ロタウイルス)		マイコプラズマ肺炎(小児科)県独自	
	報告数	定点当り	報告数	定点当り	報告数	定点当り	報告数	定点当り	報告数	定点当り	報告数	定点当り
総数	0	0.00	0	0.00	0	0.00	0	0.00	0	0.00	1	0.03
東部	0	0.00	0	0.00	0	0.00	0	0.00	0	0.00	0	0.00
中部	0	0.00	0	0.00	0	0.00	0	0.00	0	0.00	0	0.00
南部	0	0.00	0	0.00	0	0.00	0	0.00	0	0.00	0	0.00
豊肥	0	0.00	0	0.00	0	0.00	0	0.00	0	0.00	0	0.00
西部	0	0.00	0	0.00	0	0.00	0	0.00	0	0.00	0	0.00
北部	0	0.00	0	0.00	0	0.00	0	0.00	0	0.00	0	0.00
大分市	0	0.00	0	0.00	0	0.00	0	0.00	0	0.00	1	0.09

(全数報告) 27週	麻しん 報告数	風しん 報告数	百日咳 報告数
総数	0	0	0
東部	0	0	0
中部	0	0	0
南部	0	0	0
豊肥	0	0	0
西部	0	0	0
北部	0	0	0
大分市	0	0	0

報告数・定点当り報告数、疾病・保健所・性別(女)

2023年27週(07月03日～07月09日)

大分県	インフルエンザ		COVID-19		RSウイルス感染症		咽頭結膜熱		A群溶血性レンサ球菌咽頭炎		感染性胃腸炎		水痘		手足口病	
	報告数	定点当り	報告数	定点当り	報告数	定点当り	報告数	定点当り	報告数	定点当り	報告数	定点当り	報告数	定点当り	報告数	定点当り
総数	86	1.48	340	5.86	163	4.53	4	0.11	18	0.50	122	3.39	0	0.00	28	0.78
東部	16	1.33	74	6.17	38	5.43	1	0.14	8	1.14	38	5.43	0	0.00	6	0.86
中部	1	0.25	23	5.75	6	2.00	0	0.00	0	0.00	2	0.67	0	0.00	0	0.00
南部	0	0.00	55	11.00	5	1.67	0	0.00	0	0.00	1	0.33	0	0.00	9	3.00
豊肥	0	0.00	20	4.00	1	0.33	0	0.00	0	0.00	0	0.00	0	0.00	0	0.00
西部	0	0.00	22	4.40	7	2.33	1	0.33	0	0.00	1	0.33	0	0.00	0	0.00
北部	47	4.70	30	3.00	10	1.67	0	0.00	3	0.50	11	1.83	0	0.00	5	0.83
大分市	22	1.29	116	6.82	96	8.73	2	0.18	7	0.64	69	6.27	0	0.00	8	0.73

大分県	伝染性紅斑		突発性発疹		ヘルパンギーナ		流行性耳下腺炎		急性出血性結膜炎		流行性角結膜炎	
	報告数	定点当り	報告数	定点当り	報告数	定点当り	報告数	定点当り	報告数	定点当り	報告数	定点当り
総数	2	0.06	6	0.17	110	3.06	2	0.06	0	0.00	6	1.20
東部	2	0.29	1	0.14	23	3.29	0	0.00	0	0.00	0	0.00
中部	0	0.00	0	0.00	10	3.33	1	0.33	0	0.00	0	0.00
南部	0	0.00	0	0.00	13	4.33	0	0.00	0	0.00	0	0.00
豊肥	0	0.00	0	0.00	0	0.00	0	0.00	0	0.00	0	0.00
西部	0	0.00	0	0.00	4	1.33	0	0.00	0	0.00	0	0.00
北部	0	0.00	0	0.00	20	3.33	0	0.00	0	0.00	0	0.00
大分市	0	0.00	5	0.45	40	3.64	1	0.09	0	0.00	6	2.00

(全数報告) 26週	麻しん 報告数	風しん 報告数	百日咳 報告数
総数	0	0	0
東部	0	0	0
中部	0	0	0
南部	0	0	0
豊肥	0	0	0
西部	0	0	0
北部	0	0	0
大分市	0	0	0

大分県	細菌性髄膜炎		無菌性髄膜炎		マイコプラズマ肺炎		クラミジア肺炎		感染性胃腸炎(ロタウイルス)		マイコプラズマ肺炎(小児科)県独自	
	報告数	定点当り	報告数	定点当り	報告数	定点当り	報告数	定点当り	報告数	定点当り	報告数	定点当り
総数	0	0.00	0	0.00	1	0.09	0	0.00	0	0.00	0	0.00
東部	0	0.00	0	0.00	0	0.00	0	0.00	0	0.00	0	0.00
中部	0	0.00	0	0.00	0	0.00	0	0.00	0	0.00	0	0.00
南部	0	0.00	0	0.00	0	0.00	0	0.00	0	0.00	0	0.00
豊肥	0	0.00	0	0.00	0	0.00	0	0.00	0	0.00	0	0.00
西部	0	0.00	0	0.00	1	1.00	0	0.00	0	0.00	0	0.00
北部	0	0.00	0	0.00	0	0.00	0	0.00	0	0.00	0	0.00
大分市	0	0.00	0	0.00	0	0.00	0	0.00	0	0.00	0	0.00

(全数報告) 27週	麻しん 報告数	風しん 報告数	百日咳 報告数
総数	0	0	0
東部	0	0	0
中部	0	0	0
南部	0	0	0
豊肥	0	0	0
西部	0	0	0
北部	0	0	0
大分市	0	0	0

