

大分県感染症発生動向調査（週報）

<2023年31週(07月31日～08月06日)>

【コメント】

- COVID-19（新型コロナウイルス感染症）が県内全域で増加しています
- インフルエンザが南部、北部管内で多く報告されています
- RSウイルス感染症、ヘルパンギーナの報告数は減少傾向ですが引き続き多く報告されています
- 様々な感染症の患者が報告されています。帰省等で高齢の方と会う場合や大人数で集まる場合は、室内の換気、石鹸での手洗いの励行、咳エチケット、場面に応じたマスク着用など、感染予防対策を心掛けてください

【全数報告】

二類感染症： 結核 2件
 北部 2件（患者1、無症状病原体保有者1）

三類感染症： 腸管出血性大腸菌感染症
 北部 1件
 大分市 1件

麻 し ん： 報告なし

風 し ん： 報告なし

百 日 咳： 報告なし

【定点報告：報告の多い感染症順】（ ）内は定点当りの報告数

- 1 COVID-19（新型コロナウイルス感染症）
大分市(29.06)、南部(27.20)、東部(26.67)
- 2 感染性胃腸炎
大分市(11.09)、南部(9.33)、東部(6.86)
- 3 インフルエンザ
北部(15.90)、南部(7.80)、東部(3.92)
- 4 RSウイルス感染症
中部(6.00)、大分市(4.91)、東部(4.00)
- 5 ヘルパンギーナ
大分市(3.18)、北部(2.17)、東部(2.00)

*あなたの街の感染症情報（大分県）

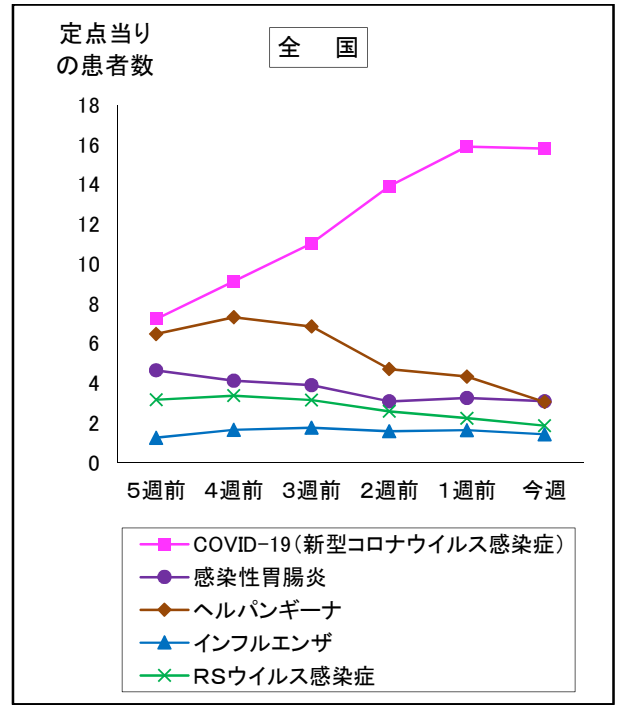
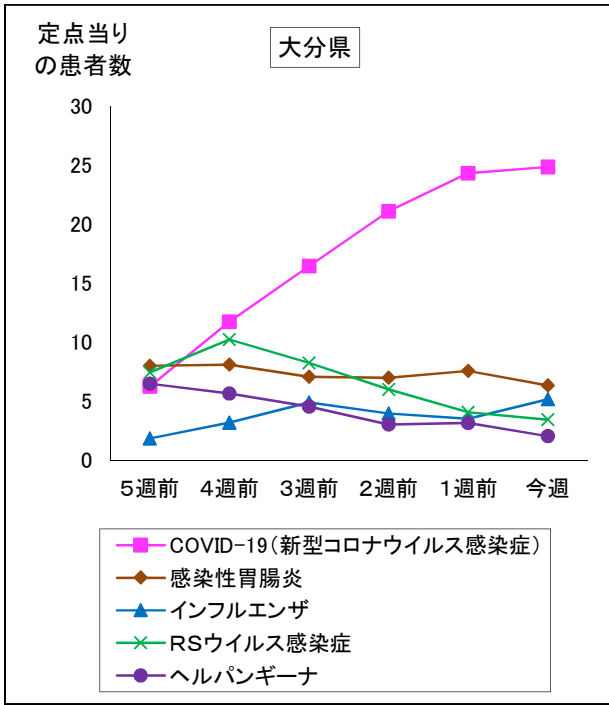
<<https://www.pref.oita.jp/soshiki/12380/kansen.html>>

*国立感染症研究所感染症情報センターホームページ

<<https://www.niid.go.jp/niid/ja/from-idsc.html>>

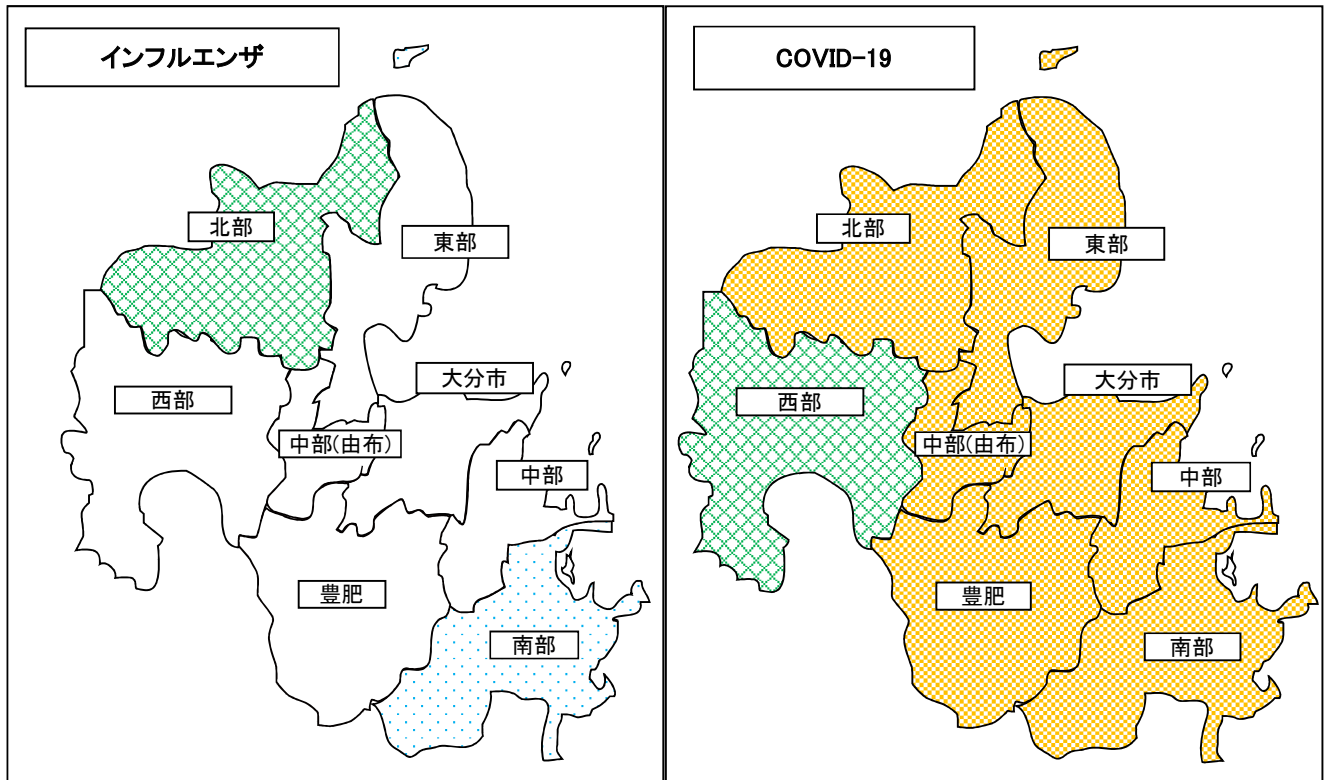
*海外渡航者のための感染症情報（厚生労働省 検疫所）

<<http://www.forth.go.jp/>>



2023年31週(07月31日~08月06日)

大分県				全国			
順位	疾患名	患者数	前週比較	順位	疾患名	患者数	前週比較
1位	COVID-19(新型コロナウイルス感染症)	1442	+31	1位	COVID-19(新型コロナウイルス感染症)	77,937	-565
3位	感染性胃腸炎	229	-44	2位	感染性胃腸炎	9,722	-517
2位	インフルエンザ	301	+97	3位	ヘルパンギーナ	9,581	-4,048
4位	RSウイルス感染症	124	-23	4位	インフルエンザ	7,090	-998
5位	ヘルパンギーナ	74	-41	5位	RSウイルス感染症	5,854	-1,219



凡例: 0~4.99 5~9.99 10~19.99 20~29.99 30~

報告数・定点当り報告数、疾病・保健所・性別(総数)

2023年31週(07月31日～08月06日)

大分県	インフルエンザ		COVID-19		RSウイルス感染症		咽頭結膜熱		A群溶血性レンサ球菌咽頭炎		感染性胃腸炎		水痘		手足口病	
	報告数	定点当り	報告数	定点当り	報告数	定点当り	報告数	定点当り	報告数	定点当り	報告数	定点当り	報告数	定点当り	報告数	定点当り
総数	301	5.19	1442	24.86	124	3.44	23	0.64	36	1.00	229	6.36	10	0.28	65	1.81
東部	47	3.92	320	26.67	28	4.00	2	0.29	5	0.71	48	6.86	0	0.00	24	3.43
中部	8	2.00	100	25.00	18	6.00	0	0.00	0	0.00	6	2.00	0	0.00	1	0.33
南部	39	7.80	136	27.20	1	0.33	0	0.00	8	2.67	28	9.33	0	0.00	6	2.00
豊肥	1	0.20	76	15.20	0	0.00	0	0.00	0	0.00	0	0.00	0	0.00	0	0.00
西部	4	0.80	115	23.00	2	0.67	1	0.33	0	0.00	0	0.00	1	0.33	8	2.67
北部	159	15.90	201	20.10	21	3.50	1	0.17	6	1.00	25	4.17	2	0.33	11	1.83
大分市	43	2.53	494	29.06	54	4.91	19	1.73	17	1.55	122	11.09	7	0.64	15	1.36

大分県	伝染性紅斑		突発性発疹		ヘルパンギーナ		流行性耳下腺炎		急性出血性結膜炎		流行性角結膜炎	
	報告数	定点当り	報告数	定点当り	報告数	定点当り	報告数	定点当り	報告数	定点当り	報告数	定点当り
総数	1	0.03	16	0.44	74	2.06	6	0.17	0	0.00	9	1.80
東部	0	0.00	2	0.29	14	2.00	3	0.43	0	0.00	0	0.00
中部	0	0.00	1	0.33	4	1.33	0	0.00	0	0.00	0	0.00
南部	0	0.00	0	0.00	3	1.00	0	0.00	0	0.00	0	0.00
豊肥	0	0.00	0	0.00	1	0.33	0	0.00	0	0.00	0	0.00
西部	0	0.00	1	0.33	4	1.33	0	0.00	0	0.00	0	0.00
北部	0	0.00	1	0.17	13	2.17	1	0.17	0	0.00	0	0.00
大分市	1	0.09	11	1.00	35	3.18	2	0.18	0	0.00	9	3.00

(全数報告) 30週	麻しん 報告数	風しん 報告数	百日咳 報告数
総数	0	0	0
東部	0	0	0
中部	0	0	0
南部	0	0	0
豊肥	0	0	0
西部	0	0	0
北部	0	0	0
大分市	0	0	0

大分県	細菌性髄膜炎		無菌性髄膜炎		マイコプラズマ肺炎		クラミジア肺炎		感染性胃腸炎(ロタウイルス)		マイコプラズマ肺炎(小児科)県独自	
	報告数	定点当り	報告数	定点当り	報告数	定点当り	報告数	定点当り	報告数	定点当り	報告数	定点当り
総数	0	0.00	1	0.09	1	0.09	0	0.00	0	0.00	0	0.00
東部	0	0.00	0	0.00	0	0.00	0	0.00	0	0.00	0	0.00
中部	0	0.00	1	0.50	0	0.00	0	0.00	0	0.00	0	0.00
南部	0	0.00	0	0.00	0	0.00	0	0.00	0	0.00	0	0.00
豊肥	0	0.00	0	0.00	0	0.00	0	0.00	0	0.00	0	0.00
西部	0	0.00	0	0.00	1	1.00	0	0.00	0	0.00	0	0.00
北部	0	0.00	0	0.00	0	0.00	0	0.00	0	0.00	0	0.00
大分市	0	0.00	0	0.00	0	0.00	0	0.00	0	0.00	0	0.00

(全数報告) 31週	麻しん 報告数	風しん 報告数	百日咳 報告数
総数	0	0	0
東部	0	0	0
中部	0	0	0
南部	0	0	0
豊肥	0	0	0
西部	0	0	0
北部	0	0	0
大分市	0	0	0

報告数・定点当り報告数、疾病・保健所・性別(男)

2023年31週(07月31日～08月06日)

大分県	インフルエンザ		COVID-19		RSウイルス感染症		咽頭結膜熱		A群溶血性レンサ球菌咽頭炎		感染性胃腸炎		水痘		手足口病	
	報告数	定点当り	報告数	定点当り	報告数	定点当り	報告数	定点当り	報告数	定点当り	報告数	定点当り	報告数	定点当り	報告数	定点当り
総数	156	2.69	698	12.03	70	1.94	11	0.31	17	0.47	120	3.33	6	0.17	29	0.81
東部	21	1.75	151	12.58	15	2.14	1	0.14	3	0.43	21	3.00	0	0.00	10	1.43
中部	5	1.25	43	10.75	9	3.00	0	0.00	0	0.00	2	0.67	0	0.00	0	0.00
南部	22	4.40	65	13.00	1	0.33	0	0.00	4	1.33	17	5.67	0	0.00	2	0.67
豊肥	0	0.00	43	8.60	0	0.00	0	0.00	0	0.00	0	0.00	0	0.00	0	0.00
西部	3	0.60	44	8.80	2	0.67	1	0.33	0	0.00	0	0.00	0	0.00	5	1.67
北部	83	8.30	104	10.40	17	2.83	0	0.00	3	0.50	12	2.00	1	0.17	5	0.83
大分市	22	1.29	248	14.59	26	2.36	9	0.82	7	0.64	68	6.18	5	0.45	7	0.64

大分県	伝染性紅斑		突発性発疹		ヘルパンギーナ		流行性耳下腺炎		急性出血性結膜炎		流行性角結膜炎	
	報告数	定点当り	報告数	定点当り	報告数	定点当り	報告数	定点当り	報告数	定点当り	報告数	定点当り
総数	1	0.03	10	0.28	37	1.03	3	0.08	0	0.00	5	1.00
東部	0	0.00	1	0.14	4	0.57	1	0.14	0	0.00	0	0.00
中部	0	0.00	0	0.00	1	0.33	0	0.00	0	0.00	0	0.00
南部	0	0.00	0	0.00	1	0.33	0	0.00	0	0.00	0	0.00
豊肥	0	0.00	0	0.00	0	0.00	0	0.00	0	0.00	0	0.00
西部	0	0.00	1	0.33	2	0.67	0	0.00	0	0.00	0	0.00
北部	0	0.00	1	0.17	7	1.17	0	0.00	0	0.00	0	0.00
大分市	1	0.09	7	0.64	22	2.00	2	0.18	0	0.00	5	1.67

(全数報告) 30週	麻しん 報告数	風しん 報告数	百日咳 報告数
総数	0	0	0
東部	0	0	0
中部	0	0	0
南部	0	0	0
豊肥	0	0	0
西部	0	0	0
北部	0	0	0
大分市	0	0	0

大分県	細菌性髄膜炎		無菌性髄膜炎		マイコプラズマ肺炎		クラミジア肺炎		感染性胃腸炎(ロタウイルス)		マイコプラズマ肺炎(小児科)県独自	
	報告数	定点当り	報告数	定点当り	報告数	定点当り	報告数	定点当り	報告数	定点当り	報告数	定点当り
総数	0	0.00	0	0.00	1	0.09	0	0.00	0	0.00	0	0.00
東部	0	0.00	0	0.00	0	0.00	0	0.00	0	0.00	0	0.00
中部	0	0.00	0	0.00	0	0.00	0	0.00	0	0.00	0	0.00
南部	0	0.00	0	0.00	0	0.00	0	0.00	0	0.00	0	0.00
豊肥	0	0.00	0	0.00	0	0.00	0	0.00	0	0.00	0	0.00
西部	0	0.00	0	0.00	1	1.00	0	0.00	0	0.00	0	0.00
北部	0	0.00	0	0.00	0	0.00	0	0.00	0	0.00	0	0.00
大分市	0	0.00	0	0.00	0	0.00	0	0.00	0	0.00	0	0.00

(全数報告) 31週	麻しん 報告数	風しん 報告数	百日咳 報告数
総数	0	0	0
東部	0	0	0
中部	0	0	0
南部	0	0	0
豊肥	0	0	0
西部	0	0	0
北部	0	0	0
大分市	0	0	0

報告数・定点当り報告数、疾病・保健所・性別(女)

2023年31週(07月31日～08月06日)

大分県	インフルエンザ		COVID-19		RSウイルス感染症		咽頭結膜熱		A群溶血性レンサ球菌咽頭炎		感染性胃腸炎		水痘		手足口病	
	報告数	定点当り	報告数	定点当り	報告数	定点当り	報告数	定点当り	報告数	定点当り	報告数	定点当り	報告数	定点当り	報告数	定点当り
総数	145	2.50	744	12.83	54	1.50	12	0.33	19	0.53	109	3.03	4	0.11	36	1.00
東部	26	2.17	169	14.08	13	1.86	1	0.14	2	0.29	27	3.86	0	0.00	14	2.00
中部	3	0.75	57	14.25	9	3.00	0	0.00	0	0.00	4	1.33	0	0.00	1	0.33
南部	17	3.40	71	14.20	0	0.00	0	0.00	4	1.33	11	3.67	0	0.00	4	1.33
豊肥	1	0.20	33	6.60	0	0.00	0	0.00	0	0.00	0	0.00	0	0.00	0	0.00
西部	1	0.20	71	14.20	0	0.00	0	0.00	0	0.00	0	0.00	1	0.33	3	1.00
北部	76	7.60	97	9.70	4	0.67	1	0.17	3	0.50	13	2.17	1	0.17	6	1.00
大分市	21	1.24	246	14.47	28	2.55	10	0.91	10	0.91	54	4.91	2	0.18	8	0.73

大分県	伝染性紅斑		突発性発疹		ヘルパンギーナ		流行性耳下腺炎		急性出血性結膜炎		流行性角結膜炎	
	報告数	定点当り	報告数	定点当り	報告数	定点当り	報告数	定点当り	報告数	定点当り	報告数	定点当り
総数	0	0.00	6	0.17	37	1.03	3	0.08	0	0.00	4	0.80
東部	0	0.00	1	0.14	10	1.43	2	0.29	0	0.00	0	0.00
中部	0	0.00	1	0.33	3	1.00	0	0.00	0	0.00	0	0.00
南部	0	0.00	0	0.00	2	0.67	0	0.00	0	0.00	0	0.00
豊肥	0	0.00	0	0.00	1	0.33	0	0.00	0	0.00	0	0.00
西部	0	0.00	0	0.00	2	0.67	0	0.00	0	0.00	0	0.00
北部	0	0.00	0	0.00	6	1.00	1	0.17	0	0.00	0	0.00
大分市	0	0.00	4	0.36	13	1.18	0	0.00	0	0.00	4	1.33

(全数報告) 30週	麻しん 報告数	風しん 報告数	百日咳 報告数
総数	0	0	0
東部	0	0	0
中部	0	0	0
南部	0	0	0
豊肥	0	0	0
西部	0	0	0
北部	0	0	0
大分市	0	0	0

大分県	細菌性髄膜炎		無菌性髄膜炎		マイコプラズマ肺炎		クラミジア肺炎		感染性胃腸炎(ロタウイルス)		マイコプラズマ肺炎(小児科)県独自	
	報告数	定点当り	報告数	定点当り	報告数	定点当り	報告数	定点当り	報告数	定点当り	報告数	定点当り
総数	0	0.00	1	0.09	0	0.00	0	0.00	0	0.00	0	0.00
東部	0	0.00	0	0.00	0	0.00	0	0.00	0	0.00	0	0.00
中部	0	0.00	1	0.50	0	0.00	0	0.00	0	0.00	0	0.00
南部	0	0.00	0	0.00	0	0.00	0	0.00	0	0.00	0	0.00
豊肥	0	0.00	0	0.00	0	0.00	0	0.00	0	0.00	0	0.00
西部	0	0.00	0	0.00	0	0.00	0	0.00	0	0.00	0	0.00
北部	0	0.00	0	0.00	0	0.00	0	0.00	0	0.00	0	0.00
大分市	0	0.00	0	0.00	0	0.00	0	0.00	0	0.00	0	0.00

(全数報告) 31週	麻しん 報告数	風しん 報告数	百日咳 報告数
総数	0	0	0
東部	0	0	0
中部	0	0	0
南部	0	0	0
豊肥	0	0	0
西部	0	0	0
北部	0	0	0
大分市	0	0	0

報告数・定点当り報告数、性・年齢階級・疾患別(その1)

2023年31週(07月31日～08月06日)

大分県 (男女合計)	疾患1～15 (疾患16～20)	総数	～5ヶ月 (0歳)	～11ヶ月 (1-4)	1歳 (5-9)	2歳 (10-14)	3歳 (15-19)	4歳 (20-24)	5歳 (25-29)	6歳 (30-34)	7歳 (35-39)	8歳 (40-44)
1.インフルエンザ	報告数	301	1	1	6	7	11	14	34	25	38	21
	定点当り報告数	5.19	0.02	0.02	0.10	0.12	0.19	0.24	0.59	0.43	0.66	0.36
2.COVID-19	報告数	1442	22	34	46	35	42	36	35	43	46	40
	定点当り報告数	24.86	0.38	0.59	0.79	0.60	0.72	0.62	0.60	0.74	0.79	0.69
3.RSウイルス感染症	報告数	124	13	30	37	25	11	4	1	1	0	1
	定点当り報告数	3.44	0.36	0.83	1.03	0.69	0.31	0.11	0.03	0.03	0.00	0.03
4.咽頭結膜熱	報告数	23	1	0	3	4	3	4	4	3	1	0
	定点当り報告数	0.64	0.03	0.00	0.08	0.11	0.08	0.11	0.11	0.08	0.03	0.00
5.A群溶血性レンサ球菌咽頭炎	報告数	36	0	0	0	1	4	6	3	7	4	3
	定点当り報告数	1.00	0.00	0.00	0.00	0.03	0.11	0.17	0.08	0.19	0.11	0.08
6.感染性胃腸炎	報告数	229	6	16	43	15	22	23	15	14	21	11
	定点当り報告数	6.36	0.17	0.44	1.19	0.42	0.61	0.64	0.42	0.39	0.58	0.31
7.水痘	報告数	10	0	1	0	1	2	0	0	1	0	1
	定点当り報告数	0.28	0.00	0.03	0.00	0.03	0.06	0.00	0.00	0.03	0.00	0.03
8.手足口病	報告数	65	2	7	26	11	6	4	5	3	0	1
	定点当り報告数	1.81	0.06	0.19	0.72	0.31	0.17	0.11	0.14	0.08	0.00	0.03
9.伝染性紅斑	報告数	1	0	1	0	0	0	0	0	0	0	0
	定点当り報告数	0.03	0.00	0.03	0.00	0.00	0.00	0.00	0.00	0.00	0.00	0.00
10.突発性発疹	報告数	16	0	4	9	1	1	1	0	0	0	0
	定点当り報告数	0.44	0.00	0.11	0.25	0.03	0.03	0.03	0.00	0.00	0.00	0.00
11.ヘルパンギーナ	報告数	74	1	6	20	14	15	7	2	6	1	0
	定点当り報告数	2.06	0.03	0.17	0.56	0.39	0.42	0.19	0.06	0.17	0.03	0.00
12.流行性耳下腺炎	報告数	6	0	0	0	0	0	3	1	0	0	2
	定点当り報告数	0.17	0.00	0.00	0.00	0.00	0.00	0.08	0.03	0.00	0.00	0.06
13.マイコプラズマ肺炎(小児科)	報告数	0	0	0	0	0	0	0	0	0	0	0
	定点当り報告数	0.00	0.00	0.00	0.00	0.00	0.00	0.00	0.00	0.00	0.00	0.00
14.急性出血性結膜炎	報告数	0	0	0	0	0	0	0	0	0	0	0
	定点当り報告数	0.00	0.00	0.00	0.00	0.00	0.00	0.00	0.00	0.00	0.00	0.00
15.流行性角結膜炎	報告数	9	0	0	0	0	1	0	0	0	0	0
	定点当り報告数	1.80	0.00	0.00	0.00	0.00	0.20	0.00	0.00	0.00	0.00	0.00
16.細菌性髄膜炎	報告数	0	0	0	0	0	0	0	0	0	0	0
	定点当り報告数	0.00	0.00	0.00	0.00	0.00	0.00	0.00	0.00	0.00	0.00	0.00
17.無菌性髄膜炎	報告数	1	0	0	0	0	0	0	0	0	0	0
	定点当り報告数	0.09	0.00	0.00	0.00	0.00	0.00	0.00	0.00	0.00	0.00	0.00
18.マイコプラズマ肺炎	報告数	1	0	1	0	0	0	0	0	0	0	0
	定点当り報告数	0.09	0.00	0.09	0.00	0.00	0.00	0.00	0.00	0.00	0.00	0.00
19.クラミジア肺炎	報告数	0	0	0	0	0	0	0	0	0	0	0
	定点当り報告数	0.00	0.00	0.00	0.00	0.00	0.00	0.00	0.00	0.00	0.00	0.00
20.感染性胃腸炎(ロタウイルス)	報告数	0	0	0	0	0	0	0	0	0	0	0
	定点当り報告数	0.00	0.00	0.00	0.00	0.00	0.00	0.00	0.00	0.00	0.00	0.00

報告数・定点当り報告数、性・年齢階級・疾患別(その2)

2023年31週(07月31日～08月06日)

大分県 (男女合計)	疾患1～15 (疾患16～20)	9歳 (45-49)	10～14 (50-54)	15～19 (55-59)	20～29 (60-64)	30～39 (65-69)	40～49 70歳-	50～59	60～69	70～79	80歳～
1.インフルエンザ	報告数	14	67	14	5	22	15	3	3	0	0
	定点当り報告数	0.24	1.16	0.24	0.09	0.38	0.26	0.05	0.05	0.00	0.00
2.COVID-19	報告数	40	186	77	95	127	163	131	117	82	45
	定点当り報告数	0.69	3.21	1.33	1.64	2.19	2.81	2.26	2.02	1.41	0.78
3.RSウイルス感染症	報告数	0	1	0	0	0	0	0	0	0	0
	定点当り報告数	0.00	0.03	0.00	0.00	0.00	0.00	0.00	0.00	0.00	0.00
4.咽頭結膜熱	報告数	0	0	0	0	0	0	0	0	0	0
	定点当り報告数	0.00	0.00	0.00	0.00	0.00	0.00	0.00	0.00	0.00	0.00
5.A群溶血性レンサ球菌咽頭炎	報告数	2	5	0	1	0	0	0	0	0	0
	定点当り報告数	0.06	0.14	0.00	0.03	0.00	0.00	0.00	0.00	0.00	0.00
6.感染性胃腸炎	報告数	6	23	2	12	0	0	0	0	0	0
	定点当り報告数	0.17	0.64	0.06	0.33	0.00	0.00	0.00	0.00	0.00	0.00
7.水痘	報告数	1	3	0	0	0	0	0	0	0	0
	定点当り報告数	0.03	0.08	0.00	0.00	0.00	0.00	0.00	0.00	0.00	0.00
8.手足口病	報告数	0	0	0	0	0	0	0	0	0	0
	定点当り報告数	0.00	0.00	0.00	0.00	0.00	0.00	0.00	0.00	0.00	0.00
9.伝染性紅斑	報告数	0	0	0	0	0	0	0	0	0	0
	定点当り報告数	0.00	0.00	0.00	0.00	0.00	0.00	0.00	0.00	0.00	0.00
10.突発性発疹	報告数	0	0	0	0	0	0	0	0	0	0
	定点当り報告数	0.00	0.00	0.00	0.00	0.00	0.00	0.00	0.00	0.00	0.00
11.ヘルパンギーナ	報告数	0	0	1	1	0	0	0	0	0	0
	定点当り報告数	0.00	0.00	0.03	0.03	0.00	0.00	0.00	0.00	0.00	0.00
12.流行性耳下腺炎	報告数	0	0	0	0	0	0	0	0	0	0
	定点当り報告数	0.00	0.00	0.00	0.00	0.00	0.00	0.00	0.00	0.00	0.00
13.マイコプラズマ肺炎(小児科)	報告数	0	0	0	0	0	0	0	0	0	0
	定点当り報告数	0.00	0.00	0.00	0.00	0.00	0.00	0.00	0.00	0.00	0.00
14.急性出血性結膜炎	報告数	0	0	0	0	0	0	0	0	0	0
	定点当り報告数	0.00	0.00	0.00	0.00	0.00	0.00	0.00	0.00	0.00	0.00
15.流行性角結膜炎	報告数	0	0	1	1	2	0	1	0	3	0
	定点当り報告数	0.00	0.00	0.20	0.20	0.40	0.00	0.20	0.00	0.60	0.00
16.細菌性髄膜炎	報告数	0	0	0	0	0	0	0	0	0	0
	定点当り報告数	0.00	0.00	0.00	0.00	0.00	0.00	0.00	0.00	0.00	0.00
17.無菌性髄膜炎	報告数	0	0	0	0	1	0	0	0	0	0
	定点当り報告数	0.00	0.00	0.00	0.00	0.09	0.00	0.00	0.00	0.00	0.00
18.マイコプラズマ肺炎	報告数	0	0	0	0	0	0	0	0	0	0
	定点当り報告数	0.00	0.00	0.00	0.00	0.00	0.00	0.00	0.00	0.00	0.00
19.クラミジア肺炎	報告数	0	0	0	0	0	0	0	0	0	0
	定点当り報告数	0.00	0.00	0.00	0.00	0.00	0.00	0.00	0.00	0.00	0.00
20.感染性胃腸炎(ロタウイルス)	報告数	0	0	0	0	0	0	0	0	0	0
	定点当り報告数	0.00	0.00	0.00	0.00	0.00	0.00	0.00	0.00	0.00	0.00

5週間推移表
2023年31週(07月31日～08月06日)

大分県 (男女合計)		合計	5週前	4週前	3週前	2週前	1週前	今週
1.インフルエンザ	報告数	1,316	108	186	286	231	204	301
	定点当り報告数	3.78	1.86	3.21	4.93	3.98	3.52	5.19
2.COVID-19	報告数	6,079	364	682	955	1,225	1,411	1,442
	定点当り報告数	17.47	6.28	11.76	16.47	21.12	24.33	24.86
3.RSウイルス感染症	報告数	1,424	269	369	298	217	147	124
	定点当り報告数	6.59	7.47	10.25	8.28	6.03	4.08	3.44
4.咽頭結膜熱	報告数	99	18	14	11	13	20	23
	定点当り報告数	0.46	0.50	0.39	0.31	0.36	0.56	0.64
5.A群溶血性レンサ球菌咽頭炎	報告数	223	37	47	35	17	51	36
	定点当り報告数	1.03	1.03	1.31	0.97	0.47	1.42	1.00
6.感染性胃腸炎	報告数	1,590	289	292	255	252	273	229
	定点当り報告数	7.36	8.03	8.11	7.08	7.00	7.58	6.36
7.水痘	報告数	34	11	2	4	5	2	10
	定点当り報告数	0.16	0.31	0.06	0.11	0.14	0.06	0.28
8.手足口病	報告数	430	53	63	97	71	81	65
	定点当り報告数	1.99	1.47	1.75	2.69	1.97	2.25	1.81
9.伝染性紅斑	報告数	7	1	2	2	1	0	1
	定点当り報告数	0.03	0.03	0.06	0.06	0.03	0.00	0.03
10.突発性発疹	報告数	110	17	12	23	21	21	16
	定点当り報告数	0.51	0.47	0.33	0.64	0.58	0.58	0.44
11.ヘルパンギーナ	報告数	901	234	204	164	110	115	74
	定点当り報告数	4.17	6.50	5.67	4.56	3.06	3.19	2.06
12.流行性耳下腺炎	報告数	29	5	8	3	4	3	6
	定点当り報告数	0.13	0.14	0.22	0.08	0.11	0.08	0.17
13.マイコプラズマ肺炎(小児科)	報告数	0	0	0	0	0	0	0
	定点当り報告数	0.00	0.00	0.00	0.00	0.00	0.00	0.00
14.急性出血性結膜炎	報告数	24	5	6	2	2	0	9
	定点当り報告数	0.80	1.00	1.20	0.40	0.40	0.00	1.80
15.流行性角結膜炎	報告数	8	3	1	0	0	4	0
	定点当り報告数	0.15	0.08	0.03	0.00	0.00	0.80	0.00
16.細菌性髄膜炎	報告数	0	0	0	0	0	0	0
	定点当り報告数	0.00	0.00	0.00	0.00	0.00	0.00	0.00
17.無菌性髄膜炎	報告数	1	0	0	0	0	0	1
	定点当り報告数	0.02	0.00	0.00	0.00	0.00	0.00	0.09
18.マイコプラズマ肺炎	報告数	9	4	1	1	0	2	1
	定点当り報告数	0.14	0.36	0.09	0.09	0.00	0.18	0.09
19.クラミジア肺炎	報告数	0	0	0	0	0	0	0
	定点当り報告数	0.00	0.00	0.00	0.00	0.00	0.00	0.00
20.感染性胃腸炎(ロタウイルス)	報告数	0	0	0	0	0	0	0
	定点当り報告数	0.00	0.00	0.00	0.00	0.00	0.00	0.00