

令和 4 年度病床機能報告結果

2022年病床機能報告結果（県全体）

対象医療機関数・報告率

圏域	対象医療機関（R4）				回答数（R4）			
	市町村	病院	有床診	合計	病院	有床診	合計	回答率
全県	—	126	211	337	126	209	335	99.4
東部	別府市	20	29	49	20	29	49	100.0
	杵築市	2	4	6	2	4	6	100.0
	国東市	3	5	8	3	5	8	100.0
	姫島村	0	1	1	0	1	1	100.0
	日出町	3	2	5	3	2	5	100.0
	小計	28	41	69	28	41	69	100.0
中部	大分市	41	87	128	41	87	128	100.0
	臼杵市	4	7	11	4	7	11	100.0
	津久見市	1	2	3	1	2	3	100.0
	由布市	4	7	11	4	6	10	90.9
	小計	50	103	153	50	102	152	99.3
南部	佐伯市	7	10	17	7	9	16	94.1
	小計	7	10	17	7	9	16	94.1
豊肥	竹田市	2	6	8	2	6	8	100.0
	豊後大野市	3	6	9	3	6	9	100.0
	小計	5	12	17	5	12	17	100.0
西部	日田市	14	13	27	14	13	27	100.0
	九重町	0	2	2	0	2	2	100.0
	玖珠町	3	2	5	3	2	5	100.0
	小計	17	17	34	17	17	34	100.0
北部	中津市	10	10	20	10	10	20	100.0
	豊後高田市	2	0	2	2	0	2	100.0
	宇佐市	7	18	25	7	18	25	100.0
	小計	19	28	47	19	28	47	100.0



2022年病床機能報告結果（県全体）

- 2022年と2021年の病床数を比べると、全体として**105床減少**した。
- 病床機能ごとに比べると、急性期が**151床減少**、回復期が**38床増加**、慢性期が**113床減少**、休棟が**75床増加**した。

(1) 2022年病床数（対2021年）

構想 区域	2021年病床機能報告(a)						2022年病床機能報告(b)						差し引き (b)-(a)					
	高度 急性 期	急 性 期	回 復 期	慢 性 期	休 棟	合 計	高度 急性 期	急 性 期	回 復 期	慢 性 期	休 棟	合 計	高度 急性 期	急 性 期	回 復 期	慢 性 期	休 棟	合 計 (休 棟 含 む)
東部	344	1,764	750	1,047	277	4,182	341	1,717	753	1,012	295	4,118	▲ 3	▲ 47	3	▲ 35	18	▲ 64
中部	854	3,993	1,237	1,167	463	7,714	903	3,882	1,269	1,187	464	7,705	49	▲ 111	32	20	1	▲ 9
南部	0	768	171	102	71	1,112	0	766	171	102	52	1,091	0	▲ 2	0	0	▲ 19	▲ 21
豊肥	0	518	117	185	2	822	0	517	151	113	21	802	0	▲ 1	34	▲ 72	19	▲ 20
西部	8	550	419	194	84	1,255	8	541	407	187	102	1,245	0	▲ 9	▲ 12	▲ 7	18	▲ 10
北部	9	1,192	485	482	136	2,304	9	1,211	466	463	174	2,323	0	19	▲ 19	▲ 19	38	19
合計	1,215	8,785	3,179	3,177	1,033	17,389	1,261	8,634	3,217	3,064	1,108	17,284	46	▲ 151	38	▲ 113	75	▲ 105

- 【凡例】 2021年病床機能報告を上回っている
 2021年病床機能報告を下回っている

2022年病床機能報告結果（県全体）

- 2022年病床機能報告と大分県地域医療構想における2025年必要病床数を比べると、全体として**2,635床超過**している。
- 病床機能ごとに比べると、高度急性期で**34床不足**、急性期で**3,726床超過**、回復期で**2,174床不足**しており、急性期からの転換を進める必要がある。

(2) 2022年病床数と大分県地域医療構想における2025年必要病床数の比較

構想 区域	2025年必要病床機能(a) (大分県地域医療構想)						2022年病床機能報告(b) (2022年病床機能報告)						差し引き (b)-(a) (2025年必要病床数との差)					
	高度 急性 期	急 性 期	回 復 期	慢 性 期	休 棟	合 計	高度 急性 期	急 性 期	回 復 期	慢 性 期	休 棟	合 計	高度 急性 期	急 性 期	回 復 期	慢 性 期	休 棟	合 計 (休 棟 含 む)
東部	265	996	1,223	793	0	3,277	341	1,717	753	1,012	295	4,118	76	721	▲ 470	219	295	841
中部	759	2,545	2,571	1,463	0	7,338	903	3,882	1,269	1,187	464	7,705	144	1,337	▲ 1,302	▲ 276	464	367
南部	60	305	447	128	0	940	0	766	171	102	52	1,091	▲ 60	461	▲ 276	▲ 26	52	151
豊肥	33	177	223	175	0	608	0	517	151	113	21	802	▲ 33	340	▲ 72	▲ 62	21	194
西部	55	245	369	141	0	810	8	541	407	187	102	1,245	▲ 47	296	38	46	102	435
北部	123	640	558	355	0	1,676	9	1,211	466	463	174	2,323	▲ 114	571	▲ 92	108	174	647
合計	1,295	4,908	5,391	3,055	0	14,649	1,261	8,634	3,217	3,064	1,108	17,284	▲ 34	3,726	▲ 2,174	9	1,108	2,635

- 【凡例】 2025年の必要病床数を上回っている
- 2025年の必要病床数を下回っている

2022年病床機能報告結果（県全体）

- 2022年の2025年予定病床数と医療構想の必要病床数を比べると、全体として2195床超過している。
- 病床機能ごとに比べると、急性期が3,505床超過、回復期が1,907床不足、慢性期が119床超過している。

（3）2025年予定病床数（2022年病床機能報告）と2025年の必要病床数との差

構想 区域	2025年必要病床機能(a) （大分県地域医療構想）						2022年病床機能報告(b) （2025予定病床数）						差し引き (b)-(a) （2025年予定病床数の差）					
	高度 急性 期	急 性 期	回 復 期	慢 性 期	休 棟	合 計	高度 急性 期	急 性 期	回 復 期	慢 性 期	休 棟	合 計	高度 急性 期	急 性 期	回 復 期	慢 性 期	休 棟	（休 棟 含む） 合 計
東部	265	996	1,223	793	0	3,277	341	1,720	785	1,050	114	4,010	76	724	▲ 438	257	114	733
中部	759	2,545	2,571	1,463	0	7,338	844	3,847	1,388	1,299	220	7,598	85	1,302	▲ 1,183	▲ 164	220	260
南部	60	305	447	128	0	940	0	766	168	102	35	1,071	▲ 60	461	▲ 279	▲ 26	35	131
豊肥	33	177	223	175	0	608	0	447	180	94	0	721	▲ 33	270	▲ 43	▲ 81	0	113
西部	55	245	369	141	0	810	8	481	496	193	23	1,201	▲ 47	236	127	52	23	391
北部	123	640	558	355	0	1,676	9	1,152	467	436	179	2,243	▲ 114	512	▲ 91	81	179	567
合計	1,295	4,908	5,391	3,055	0	14,649	1,202	8,413	3,484	3,174	571	16,844	▲ 93	3,505	▲ 1,907	119	571	2,195

- 【凡例】 2025年の必要病床数を上回っている
- 2025年の必要病床数を下回っている

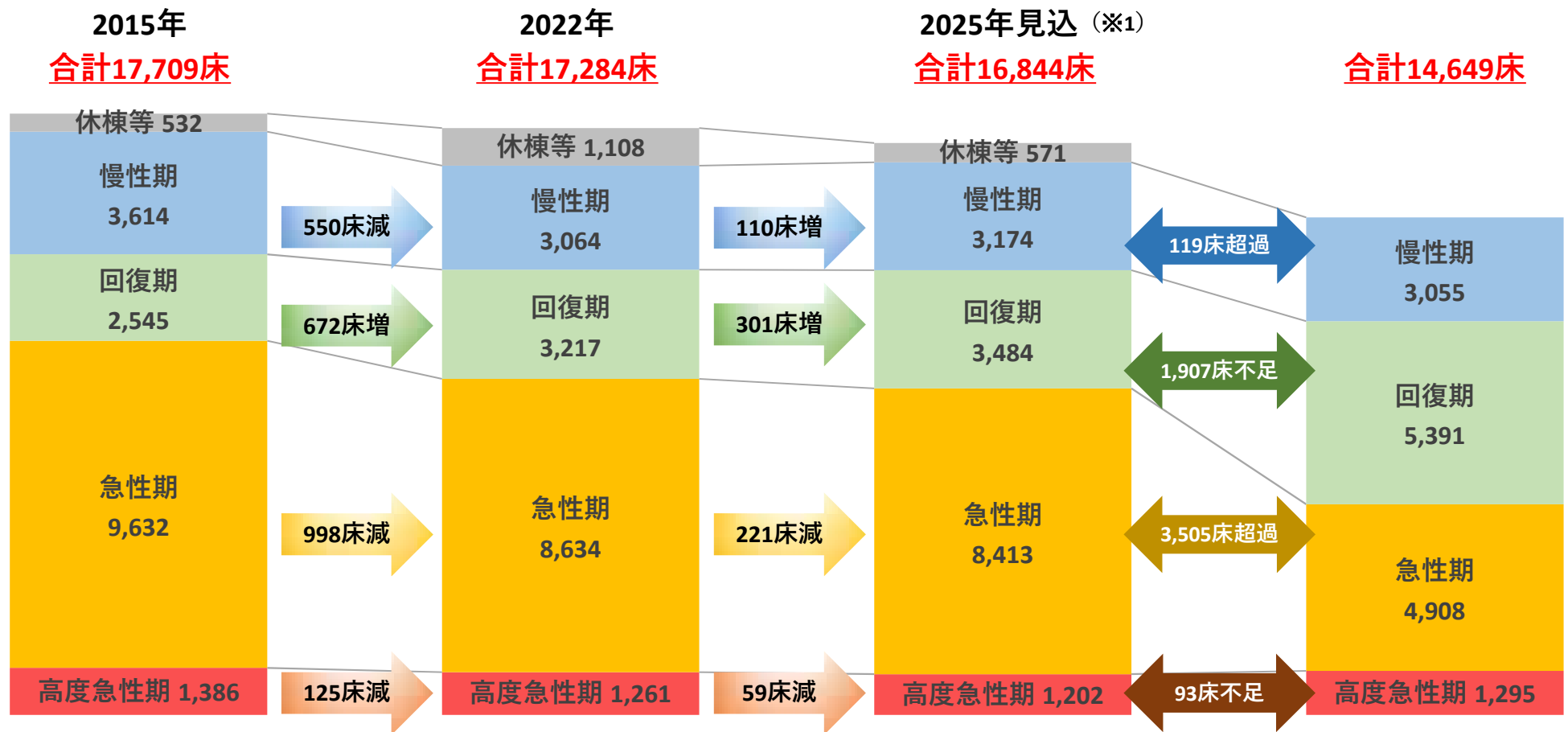
病床機能ごとの病床数の推移（県全体）

- 2022年と2015年の病床数を比べると、全体として**425床減少**した。
- 病床機能ごとに比べると高度急性期が**125床減少**、急性期が**998床減少**、回復期が**672床増加**、慢性期が**550床減少**した。
- 2025年見込の急性期の病床数は**8,413床**であり、大分県地域医療構想における2025年の必要病床数と比べ**3,505床超過**している。一方で、回復期は**1,907床不足**しており、急性期等からの転換を進める必要がある。

【2015年度病床機能報告】

【2022年度病床機能報告】

【大分県地域医療構想における2025年の必要病床数】



※1：2022年度病床機能報告において、「2025年7月1日時点における病床の機能の予定」として報告された病床数

※2：対象医療機関数及び報告率が異なることから、年度間比較を行う際は留意が必要

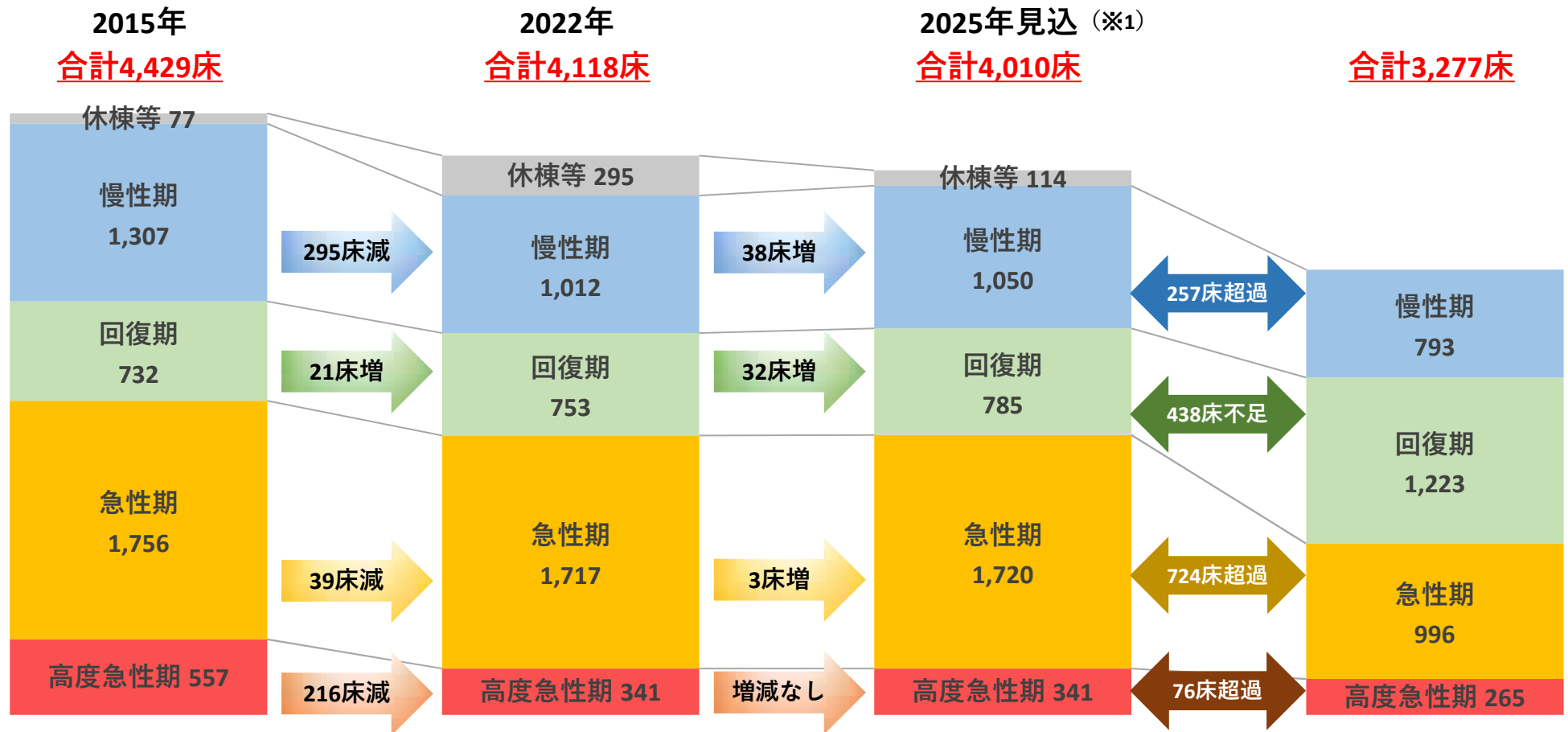
病床機能ごとの病床数の推移（東部）

- 2022年と2015年の病床数を比べると、全体として**311床減少**した。
- 病床機能ごとに比べると、高度急性期が**216床減少**、急性期が**39床減少**、回復期が**21床増加**、慢性期が**295床減少**した。
- 2025年見込の急性期の病床数は**1,720床**であり、大分県地域医療構想における2025年の必要病床数と比べ**724床超過**している。一方で、回復期は**438床不足**しており、急性期等からの転換を進める必要がある。

【2015年度病床機能報告】

【2022年度病床機能報告】

【大分県地域医療構想における2025年の必要病床数】



※1：2022年度病床機能報告において、「2025年7月1日時点における病床の機能の予定」として報告された病床数

※2：対象医療機関数及び報告率が異なることから、年度間比較を行う際は留意が必要

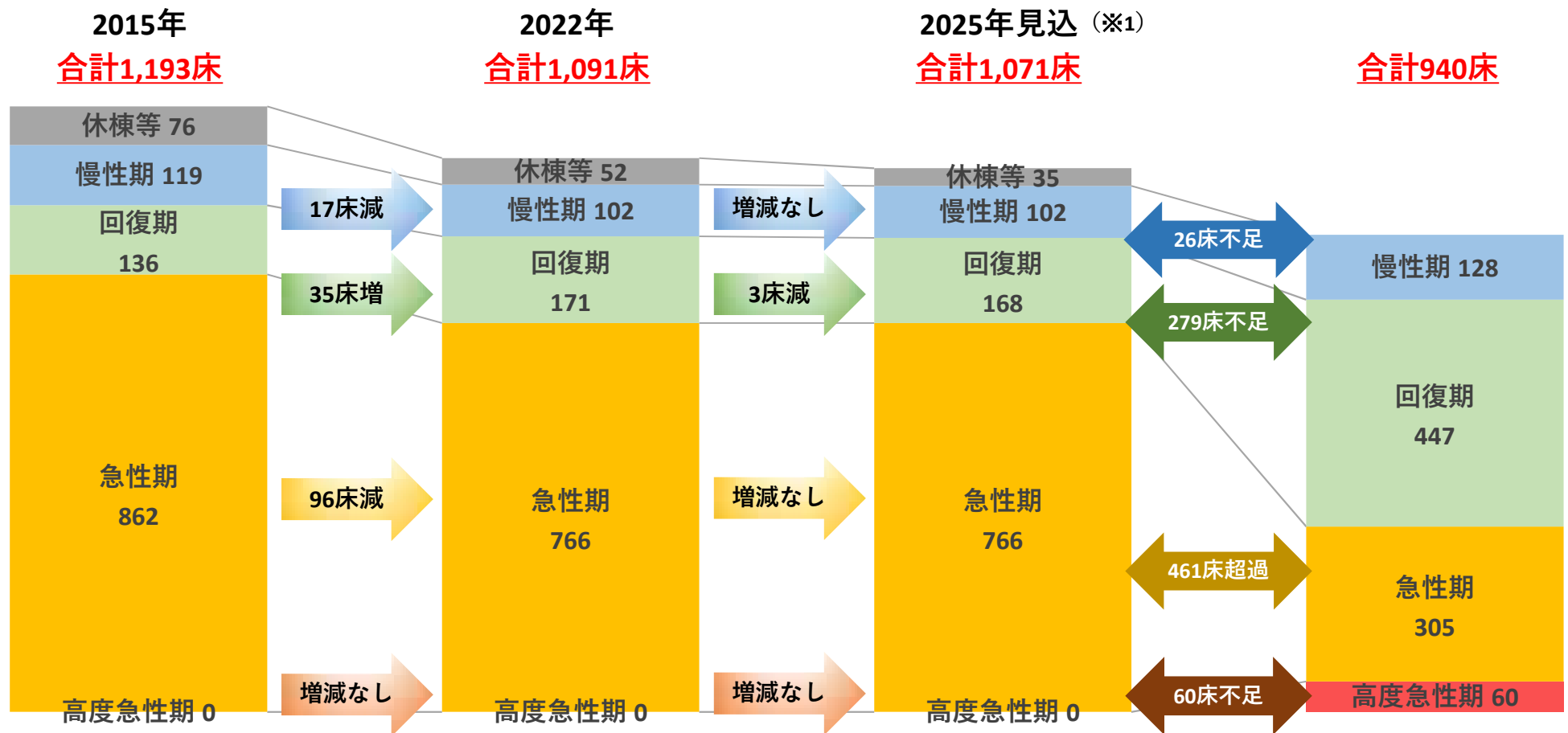
病床機能ごとの病床数の推移（南部）

- 2022年と2015年の病床数を比べると、全体として**102床減少**した。
- 病床機能ごとに比べると、急性期が**96床減少**、回復期が**35床増加**、慢性期が**17床減少**した。
- 2025年見込の急性期の病床数は**766床**であり、大分県地域医療構想における2025年の必要病床数と比べ**461床超過**している。一方で、回復期は**279床不足**しており、急性期等からの転換を進める必要がある。

【2015年度病床機能報告】

【2022年度病床機能報告】

【大分県地域医療構想における2025年の必要病床数】



※1：2022年度病床機能報告において、「2025年7月1日時点における病床の機能の予定」として報告された病床数

※2：対象医療機関数及び報告率が異なることから、年度間比較を行う際は留意が必要

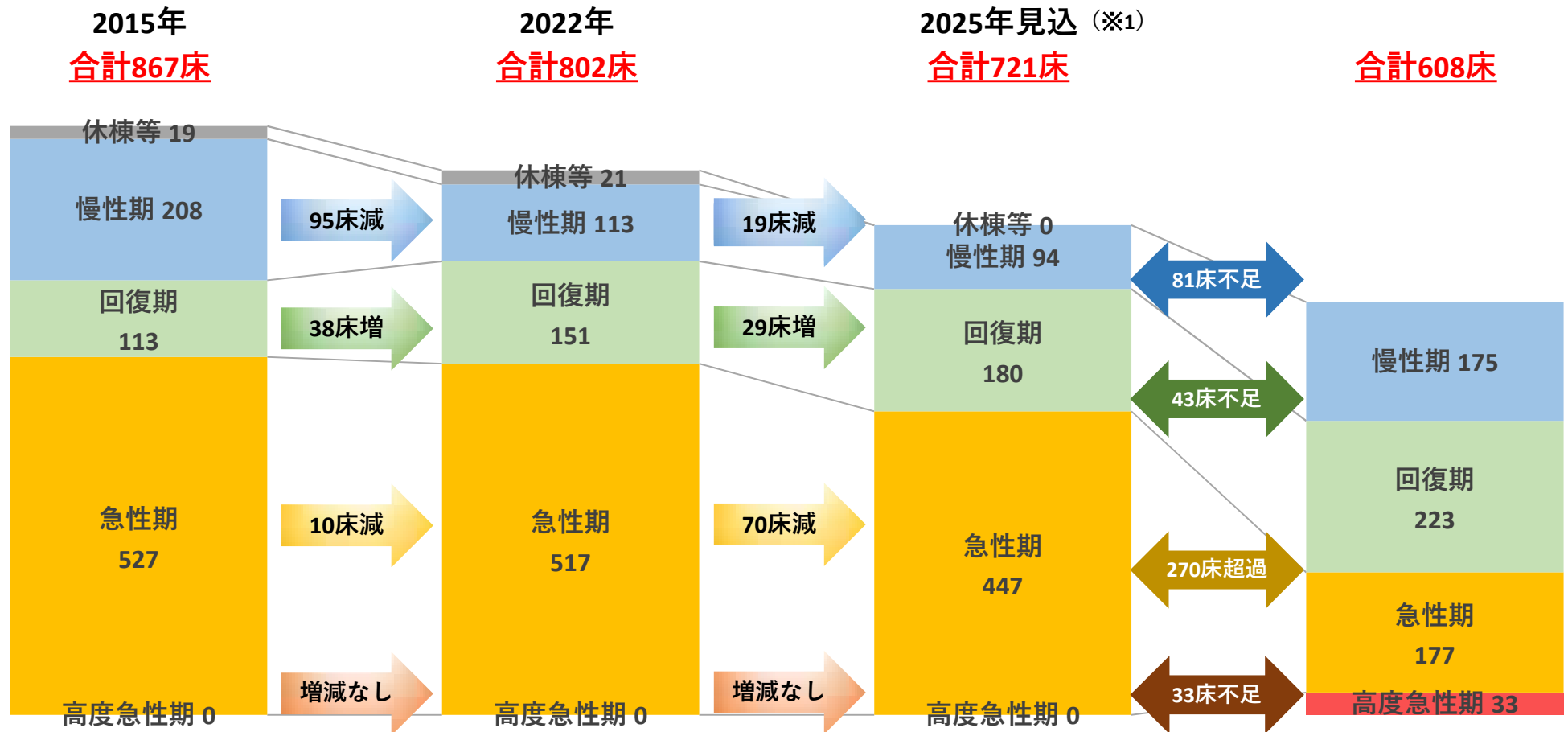
病床機能ごとの病床数の推移（豊肥）

- 2022年と2015年の病床数を比べると、全体として**65床減少**した。
- 病床機能ごとに比べると、急性期が**10床減少**、回復期が**38床増加**、慢性期が**95床減少**した。
- 2025年見込の急性期の病床数は**447床**であり、大分県地域医療構想における2025年の必要病床数と比べ**270床超過**している。一方で、回復期は**43床**、慢性期は**81床不足**しており、急性期等からの転換を進める必要がある。

【2015年度病床機能報告】

【2022年度病床機能報告】

【大分県地域医療構想における2025年の必要病床数】



※1：2022年度病床機能報告において、「2025年7月1日時点における病床の機能の予定」として報告された病床数

※2：対象医療機関数及び報告率が異なることから、年度間比較を行う際は留意が必要

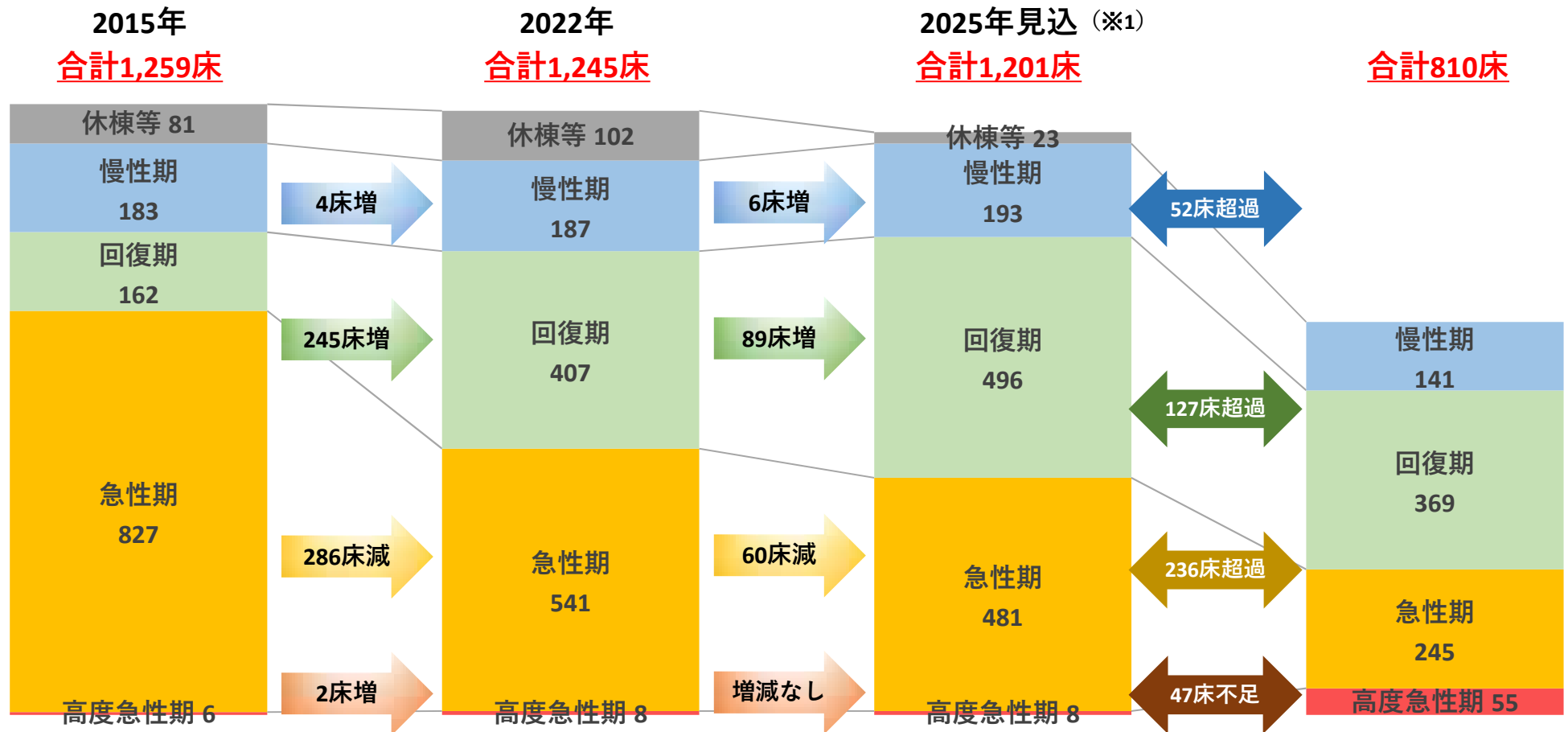
病床機能ごとの病床数の推移（西部）

- 2022年と2015年の病床数を比べると、全体として**14床減少**した。
- 病床機能ごとに比べると、高度急性期が**2床増加**、急性期が**286床減少**、回復期が**245床増加**、慢性期が**4床増加**した。
- 2025年見込の急性期の病床数は**481床**であり、大分県地域医療構想における2025年の必要病床数と比べ**236床超過**している。また、回復期についても**127床超過**している。

【2015年度病床機能報告】

【2022年度病床機能報告】

【大分県地域医療構想における2025年の必要病床数】



※1：2022年度病床機能報告において、「2025年7月1日時点における病床の機能の予定」として報告された病床数

※2：対象医療機関数及び報告率が異なることから、年度間比較を行う際は留意が必要

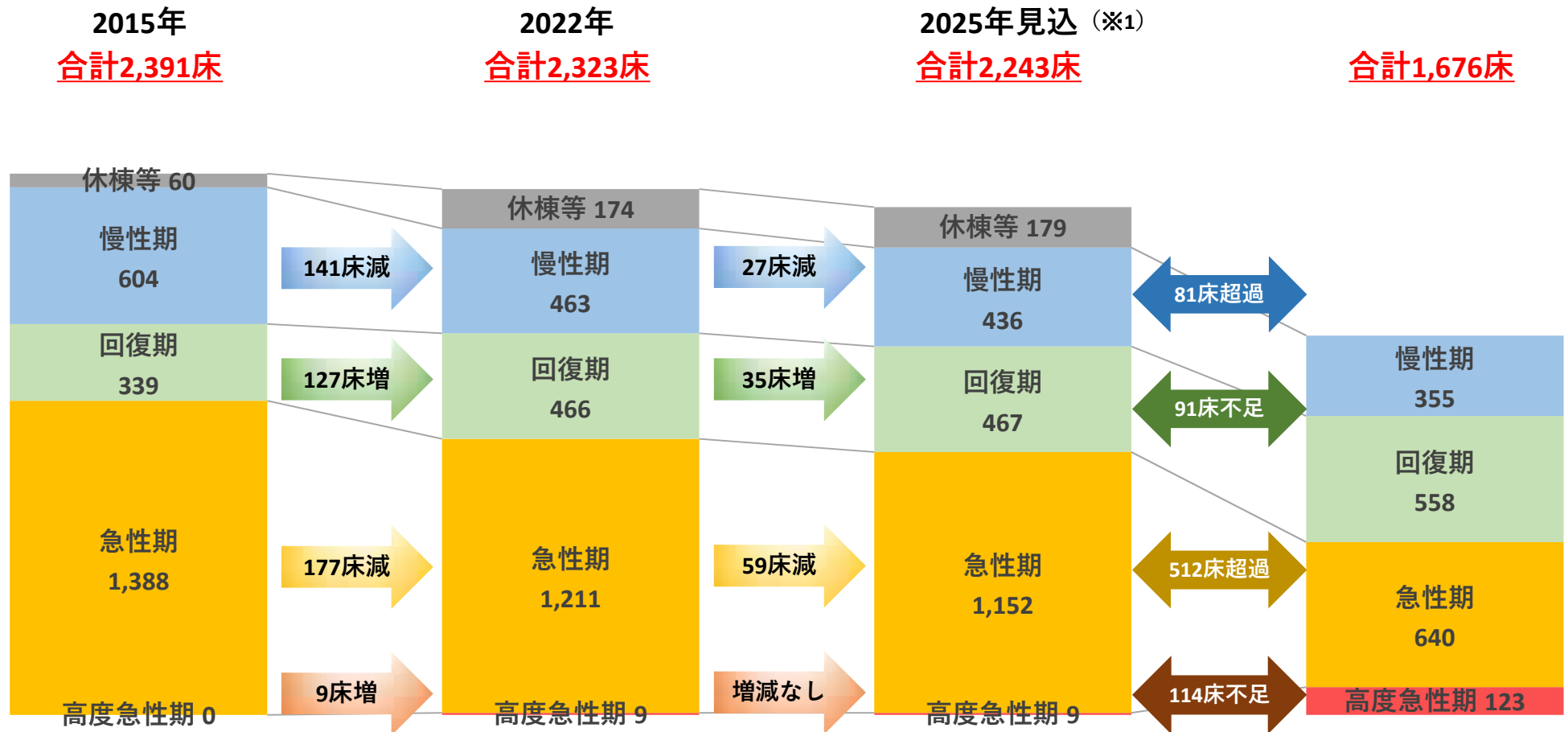
病床機能ごとの病床数の推移（北部）

- 2022年と2015年の病床数を比べると、全体として**68床減少**した。
- 病床機能ごとに比べると、高度急性期が**9床増加**、急性期が**177床減少**、回復期が**127床増加**、慢性期が**141床減少**した。
- 2025年見込の急性期の病床数は**1,152床**であり、大分県地域医療構想における2025年の必要病床数と比べ**512床超過**している。一方で、回復期は**91床不足**しており、急性期等からの転換を進める必要がある。

【2015年度病床機能報告】

【2022年度病床機能報告】

【大分県地域医療構想における2025年の必要病床数】



※1：2022年度病床機能報告において、「2025年7月1日時点における病床の機能の予定」として報告された病床数

※2：対象医療機関数及び報告率が異なることから、年度間比較を行う際は留意が必要

圏域内の医療機関ごとの病床等の状況

東部医療圏

No.	医療機関施設名	現状 2022年7月1日時点の機能の機能として、各医療機関が自主的に選択した機能の状況						2025年の予定 2025年7月1日時点の機能として、各医療機関が自主的に選択した機能の状況								
		合計	高度 急性期	急性期	回復期	慢性期	休棟中(今 後再開予 定)	休棟中(今 後廃止予 定)	合計 ※1	高度 急性期	急性期	回復期	慢性期	休棟予定	廃止予定	介護保険 施設等
1	別府湾腎泌尿器病院	60		60				60		60						
2	内田病院	81		40	41			81		40	41					
3	別府中央病院	146		39		107		146		39		107				
4	大分県厚生連鶴見病院	226	88	138				226	88	138						
5	野口病院	120		120				120		120						
6	独立行政法人国立病院機構別府医療センター	452	136	262			54	398	136	262						
7	清瀬病院	40		40				40		40						
8	畑病院	58			58			58			58					
9	国家公務員共済組合連合会 新別府病院	269	117	152				269	117	152						
10	別府温泉病院	36			36			36			36					
11	児玉病院	115			41	74		115			41	74				
12	黒木記念病院	174		44	130			174		44	130					
13	独立行政法人国立病院機構西別府病院	260				260		260				260				
14	九州大学病院別府病院	140		104			36	120		120						
15	中村病院	153		106		47		153		55	51	47				
16	石垣病院	59		59				59		59						
17	医療法人百善会 村橋病院	80				80		80				80				
18	農協共済別府リハビリテーションセンター	116			116			116			116					
19	医療法人財団親幸会浜脇記念病院	63				63		63				63				
20	社会福祉法人別府発達医療センター	120				120		120				120				
21	医療法人恵友会 杵築中央病院	60		60				60		60						
22	杵築市立山香病院	138		44	94			138		44	94					
23	国東市民病院	204		103	101			204		103	101					
24	国見病院	30				30		30				30				
25	あおぞら病院	54		30		24		54		30		24				
26	鈴木病院	40		40				40		40						
27	日出児玉病院	56		56				56		56						
28	サンライズ酒井病院	142		99	43			142		99	43					
	東部医療圏(病院)	3,492	341	1,596	660	805	0	90	3,418	341	1,561	711	805	0	0	0
1	児玉耳鼻咽喉科クリニック	9		9				9		9						
2	医療法人清瞳会 岡田眼科医院	19					19	0								
3	古城循環器クリニック	19					19	19					19			
4	久保田クリニック	19		19				19		19						
5	うちくろ内科	19				19		19				19				
6	垣迫内科医院	19					19	19				19				
7	安部第一医院	19				19		19				19				
8	佐藤整形外科医院	19				19		19				19				
9	千馬内科医院	19			19			19			19					
10	さかい内科医院	19					19	19					19			
11	宮崎クリニック	15					15	19						19		
12	木下医院	19				19		38				38				
13	安倍内科医院	19			19			19			19					
14	北崎医院	11					11	11					11			
15	大分県厚生連健康管理センター	19				19		19				19				
16	吉賀循環器内科	14				14		14				14				
17	ヒロセ内科医院	17			17			17			17					
18	たなか乳腺・外科・内科クリニック	19				19		19				19				

No.	医療機関施設名	現状 2022年7月1日時点の機能の機能として、各医療機関が自主的に選択した機能の状況						2025年の予定 2025年7月1日時点の機能として、各医療機関が自主的に選択した機能の状況								
		合計	高度 急性期	急性期	回復期	慢性期	休棟中(今 後再開予 定)	休棟中(今 後廃止予 定)	合計 ※1	高度 急性期	急性期	回復期	慢性期	休棟予定	廃止予定	介護保険 施設等
19	岡嶋医院	19			19			19			19					
20	松本小児科医院	7						7						7		
21	原嶋内科医院	19						19						19		
22	あおい産婦人科	14		14				14		14						
23	右田眼科	9		9				9		9						
24	医療法人三和会 馬場医院	19				19		19				19				
25	石川胃腸科医院	3		3				3		3						
26	武井医院	19				19		19				19				
27	くりやまレディースクリニック	13		13				13		13						
28	衛藤外科	5				5		5					5			
29	みやうちウィメンズクリニック	17		17				17		17						
30	きつき眼科	6		6				6		6						
31	国東中央クリニック	19			19			19		19						
32	あさひクリニック	17				17		17					17			
33	堀田医院	19				19		19					19			
34	福永胃腸科外科医院	19		19				19		19						
35	定村内科医院	18					18	18					18			
36	姫島村国民健康保険診療所	8		8				8		8						
37	土屋会 八重眼科医院	4		4				4		4						
38	こうまつ循環科内科クリニック	2					2	2					2			
39	村上神経内科クリニック	19					19	19		19						
40	医療法人 啓辰会 金子内科医院	19					19	0							19	
41	福田内科医院	19						0								
	東部医療圏(診療所)	626	0	121	93	207	126	79	592	0	159	74	245	114	0	19
	東部医療圏(全体)	4,118	341	1,717	753	1,012	126	169	4,010	341	1,720	785	1,050	114	0	19

※1: 「廃止予定」「介護保険施設等」は除く。

中部医療圏

No.	医療機関施設名	現状 2022年7月1日時点の機能の機能として、各医療機関が自主的に選択した機能の状況						2025年の予定 2025年7月1日時点の機能として、各医療機関が自主的に選択した機能の状況								
		合計	高度急性期	急性期	回復期	慢性期	休棟中(今後再開予定)	休棟中(今後廃止予定)	合計※1	高度急性期	急性期	回復期	慢性期	休棟予定	廃止予定	介護保険施設等
1	諏訪の杜病院	45		20	25			45		20	25					
2	オアシス第二病院	100				80	20	100				100				
3	織部病院	36		36				36		36						
4	坂ノ市病院	36		36				36			36					
5	大分県立病院	566	123	393			50	509	117	392						
6	社会医療法人財団天心堂へつぎ病院	188		130	32		26	188		130	58					
7	医療法人芝蘭会 今村病院	60		26	34			60		26	34					
8	医療法人慈善会 膳所胃腸肛門泌尿器病院	48		48				48		48						
9	医療法人 社団三杏会 仁医会病院	60		60				60		60						
10	医療法人ライフサポート明和記念病院	120				120		120				120				
11	大分整形外科病院	76		76				76		76						
12	医療法人輝心会 大分循環器病院	99		99				99		99						
13	独立行政法人国立病院機構大分医療センター	300		225	60			285		225	60					
14	大分岡病院	203	6	197				203	6	197						
15	大分記念病院	118		49	35	34		118		49	35	34				
16	大分市医師会立アルメイダ病院	406	21	364		21		406	21	364		21				
17	大川産婦人科病院	40		40				40		40						
18	大分県勤労者医療生活協同組合 大分協和病院	40				40		40				40				
19	たいかく病院	45			45			45			45					
20	大分赤十字病院	340	151	189				339	102	188	49					
21	大分リハビリテーション病院	120			120			120			120					
22	塚川第一病院	60		25		35		95		25		70				
23	社会医療法人恵愛会 大分中村病院	246	8	128	110			242	4	128	110					
24	えとう内科病院	58				58		58				58				
25	大分こども病院	40		40				40		40						
26	井野辺病院	119		59	60			119		59	60					
27	大分共立病院	73		25		48		73		25		48				
28	大分健生病院	130		45	39	46		130		45	39	46				
29	明野中央病院	75		45	30			75		45	30					
30	河野脳神経外科病院	40		40				40		40						
31	永富記念病院	48		48				48		48						
32	小深田消化器病院	40		40				40		40						
33	大分ゆふみ病院	24				24		24				24				
34	永富脳神経外科病院	153		83	39	31		153		83	39	31				
35	大分三愛メディカルセンター	190	6	112	28	44		190	6	112	28	44				
36	大分泌尿器科病院	60		37		23		60		37		23				
37	有田胃腸病院	94		94				94		94						
38	オアシス第一病院	105		45		60		105			45	60				
39	社会医療法人関愛会 佐賀関病院	68			68			69			69					
40	医療法人いつわ会 藤島病院	43		43				43		43						
41	臼杵市医師会立コスモス病院	194		104	90			194		104	90					
42	白川病院	53				53		53				53				
43	重度心身障害児(者)施設恵の聖母の家	74				74		74				74				
44	臼杵病院	63		33		30		63		33		30				
45	津久見市医師会立津久見中央病院	120		52	42	26		120		52	42	26				
46	医療法人慈善会岩男病院	45				45		45				45				
47	日野病院	60				60		60				60				
48	大分大学医学部附属病院	588	588					588	588							
49	独立行政法人地域医療機能推進機構 湯布院病院	199		51	148			199		51	148					
50	社会医療法人関愛会 大東よつば病院	43			43			43			43					
中部医療圏(病院)		6,151	903	3,137	1,048	952	46	65	6,110	844	3,054	1,205	1,007	0	0	0

No.	医療機関施設名	現状 2022年7月1日時点の機能の機能として、各医療機関が自主的に選択した機能の状況						2025年の予定 2025年7月1日時点の機能の機能として、各医療機関が自主的に選択した機能の状況								
		合計	高度 急性期	急性期	回復期	慢性期	休棟中(今 後再開予 定)	休棟中(今 後廃止予 定)	合計 ※1	高度 急性期	急性期	回復期	慢性期	休棟予定	廃止予定	介護保険 施設等
1	おおいたメディカルクリニック	19		19					19							
2	佐藤耳鼻咽喉科	7					7		7					7		
3	東九州泌尿器科	19		19					19		19					
4	国東整形外科医院	19		19					19		19					
5	みやむらレディースクリニック	8		8					8		8					
6	宇都宮整形外科医院	19						19	0						19	
7	日野医院	14					14		14					14		
8	辛島内科クリニック	19					19		19					19		
9	辛島内科・消化器内科	19		19					19		19					
10	国東循環器クリニック	19				19			19				19			
11	健眼会野田眼科	8		8					8		8					
12	セント・ルカ産婦人科	13		13					13		13					
13	にのみや内科	13						13	13					13		
14	伊東レディースクリニック	12		12					12		12					
15	貞永産婦人科医院	8			8				8			8				
16	かやしま内科	15					15		15					15		
17	医療法人 堀耳鼻咽喉科クリニック	10		10					10		10					
18	近藤整形外科	16		16					16		16					
19	松坂さとう消化器内科	19		19					19		19					
20	三好医院	19			19				19			19				
21	米満内科医院	19				19			19				19			
22	アンジェリッククリニック浦田	19		19					19		19					
23	朋友クリニック	16				16			16				16			
24	織部泌尿器科	19		19					19		19					
25	シーサイドクリニックオオイタ	19		19					19		19					
26	吉田胃腸科・外科・肛門科	19		19					19		19					
27	ソフィアクリニック	19			19				0			0				
28	佐々木医院	7					7		7					7		
29	藤山眼科	5		5					5		5					
30	玄同内科医院	19		19					19		19					
31	嶋田循環器科内科	19				19			19				19			
32	心葉消化器外科	19		19					38		38					
33	おかだ眼科	19					19		19					19		
34	阿部眼科医院	12		12					12		12					
35	堀永産婦人科医院	17		17					17		17					
36	大嶋医院	19			19				19			19				
37	さき眼科	8		8					8		8					
38	かさぎ泌尿器科医院	19				19			19				19			
39	宇野内科医院	19		19					19		19					
40	医療法人社団愛育会曾根崎産婦人科医院	19		19					19		19					
41	井野辺府内クリニック	5						5	0						5	
42	園田医院	19					19		19					19		
43	医療法人 啓弘会 田村山下眼科	9		9					9		9					
44	梶本医院	13			13				13			13				
45	木村医院	19					19		19				19			
46	仙波整形外科	19		19					19		19					
47	大分府内レディースクリニック	3			3				3			3				
48	藤本整形外科医院	19			19				19		19					
49	大場整形外科	11		11					11		11					
50	たねだ内科	19				19			19				19			
51	ひらかわ産婦人科医院	15		15					15		15					
52	安東循環器内科クリニック	19						19	19					19		
53	うえお乳腺外科	19		19					19		19					

No.	医療機関施設名	現状 2022年7月1日時点の機能の機能として、各医療機関が自主的に選択した機能の状況						2025年の予定 2025年7月1日時点の機能の機能として、各医療機関が自主的に選択した機能の状況								
		合計	高度 急性期	急性期	回復期	慢性期	休棟中(今 後再開予 定)	休棟中(今 後廃止予 定)	合計 ※1	高度 急性期	急性期	回復期	慢性期	休棟予定	廃止予定	介護保険 施設等
		54	大塚眼科医院	7		7					7		7			
55	松山医院大分腎臓内科	19		19					19		19					
56	医療法人 福光医院	12					12		12					12		
57	上野醫院	19					19		19				19			
58	市ヶ谷整形外科	19		19					19		19					
59	博愛診療所	19				19			19				19			
60	たかはし泌尿器科	10				10			10				10			
61	のつはる診療所	19		19					19		19					
62	織部消化器科	19				19			19				19			
63	むねむら大腸肛門クリニック	19		19					19		19					
64	たばるクリニック	8			8				8			8				
65	正内科医院	19						19	0						19	
66	三好内科・循環器科医院	19		19					19		19					
67	山下循環器科内科	2						2	0						2	
68	おおつかクリニック	10				10			10				10			
69	椎迫泌尿器科クリニック	19					19		19					19		
70	ハートクリニック	19			19				19			19				
71	すずかけ岡本クリニック	19					19		19					19		
72	渡辺内科医院	10				10			10				10			
73	宮本クリニック	19						19	19						19	
74	松岡メディカルクリニック	19			19				19			19				
75	うちのう整形外科	19		19					19		19					
76	河野泌尿器科医院	5						5	10		10					
77	医療法人春風 うちのうリハビリテーションクリニック	18			18				18				18			
78	安達産婦人科	14		14					14		14					
79	阿部循環器クリニック	18				18			18				18			
80	わさだかかりつけ医院泌尿器科クリニック	19		19					19		19					
81	大川産婦人科・高砂	4		4					4		4					
82	医療法人佐藤クリニック	19		19					19		19					
83	さくら産婦人科医院	15		15					15		15					
84	うすきメディカルクリニック	19				19			19				19			
85	野津第一内科医院	19			19				19			19				
86	藤整形外科	19					19		19		19					
87	岩田リハビリクリニック	18		18					18		18					
88	うすき眼科	9		9					9		9					
89	岩田医院	2		2					2		2					
90	大石医院	6						6	0						6	
91	池邊整形外科	13		13					13		13					
92	さとう消化器・大腸肛門クリニック	9		9					9		9					
93	何松内科循環器科	19					19		19					19		
94	庄内診療所	19		19					19				19			
95	宮崎医院	19			19				19			19				
97	佐藤医院	19			19				19			19				
98	ごとう医院	19		19					19		19					
99	一番ヶ瀬内科医院	3						3	0						3	
100	衆の杜クリニック	17						17	0						17	
101	あべ胃腸病内視鏡クリニック	19		19					19		19					
102	いしい産婦人科醫院	16		16					16		16					
103	八木整形外科	19				19			19				19			
中部医療圏(診療所)		1,554	0	745	221	235	231	122	1,488	0	793	183	292	220	71	0
中部医療圏(全体)		7,705	903	3,882	1,269	1,187	277	187	7,598	844	3,847	1,388	1,299	220	71	0

※1: 「廃止予定」「介護保険施設等」は除く。

南部医療圏

No.	医療機関施設名	現状 2022年7月1日時点の機能の機能として、各医療機関が自主的に選択した機能の状況						2025年の予定 2025年7月1日時点の機能の機能として、各医療機関が自主的に選択した機能の状況								
		合計	高度急性期	急性期	回復期	慢性期	休棟中(今後再開予定)	休棟中(今後廃止予定)	合計 ※1	高度急性期	急性期	回復期	慢性期	休棟予定	廃止予定	介護保険施設等
1	佐伯中央病院	149		99	50			149		99	50					
2	御手洗病院	43			43			40			40					
3	独立行政法人地域医療機能推進機構 南海医療センター	191		191				191		191						
4	渡町台外科病院	34		34				34		34						
5	菅根病院	60		60				60		60						
6	社会医療法人長門莫記念会 長門記念病院	250		150	52	48		250		150	52	48				
7	西田病院	244		167	23	54		244		167	23	54				
	南部医療圏(病院)	971	0	701	168	102	0	968	0	701	165	102	0	0	0	0
1	やつか眼科医院	3		3				3		3						
2	東内科医院	19					19	19					19			
3	ミタライクリニック	16					16	16					16			
4	岡本医院	19		19				19		19						
5	石田外科医院	0						0								
6	塩月内科小児科医院	19		19				19		19						
7	産科婦人科すがのウィメンズクリニック	17		17				17		17						
8	医療法人ひまわり会 池田医院	7		7				7		7						
9	医療法人 中浦循環器クリニック	17					17	0							17	
10	からしま医院	3			3			3			3					
	南部医療圏(診療所)	120	0	65	3	0	0	103	0	65	3	0	35	17	0	0
	南部医療圏(全体)	1,091	0	766	171	102	0	52	1,071	0	766	168	102	35	17	0

※1: 「廃止予定」「介護保険施設等」は除く。

豊肥医療圏

No.	医療機関施設名	現状 2022年7月1日時点の機能の機能として、各医療機関が自主的に選択した機能の状況						2025年の予定 2025年7月1日時点の機能として、各医療機関が自主的に選択した機能の状況								
		合計	高度 急性期	急性期	回復期	慢性期	休棟中(今 後再開予 定)	休棟中(今 後廃止予 定)	合計 ※1	高度 急性期	急性期	回復期	慢性期	休棟予定	廃止予定	介護保険 施設等
		1	大久保病院	90		54		36			90		54		36	
2	竹田医師会病院	156		84	72				120		60	60				
3	婦巖会 みえ病院	110		84	26				110		81	29				
4	福島病院	60		60					60		60					
5	豊後大野市民病院	195		122	34	39			195		84	72	39			
	豊肥医療圏(病院)	611	0	404	132	75	0	0	575	0	339	161	75	0	0	0
1	道全内科	19			19				19			19				
2	医療法人 古島眼科	19		19					19		19					
3	医療法人大分記念病院竹田クリニック	19				19			0							19
4	伊藤医院	19					19		0						19	
5	志賀内科	19		19					19		19					
6	泰医院	19		19					14		14					
7	佐藤産婦人科医院	1		1					1		1					
8	ごとう消化器科・内科クリニック	19		19					19		19					
9	おぐり胃腸・肛門科	17		17					17		17					
10	土生医院	19				19			19				19			
11	ふじしま内科	19		19					19		19					
12	天心堂おおの診療所	2					2		0							2
	豊肥医療圏(診療所)	191	0	113	19	38	2	19	146	0	108	19	19	0	19	21
	豊肥医療圏(全体)	802	0	517	151	113	2	19	721	0	447	180	94	0	19	21

※1: 「廃止予定」「介護保険施設等」は除く。

西部医療圏

No.	医療機関施設名	現状 2022年7月1日時点の機能の機能として、各医療機関が自主的に選択した機能の状況						2025年の予定 2025年7月1日時点の機能として、各医療機関が自主的に選択した機能の状況								
		合計	高度急性期	急性期	回復期	慢性期	休棟中(今後再開予定)	休棟中(今後廃止予定)	合計※1	高度急性期	急性期	回復期	慢性期	休棟予定	廃止予定	介護保険施設等
		1	城谷病院	32				32		32					32	
2	医療法人咸宜会日田中央病院	82		42	40			82		42	40					
3	秋吉病院	36		36				36			36					
4	桂林病院	40			20	20		60			20	40				
5	医療法人愛幸会 原病院	51			21	30		51			21	30				
6	医療法人悠然会 大河原病院	34				34		34				34				
7	大分県済生会 日田病院	199	8	112	32	47		199	8	112	65	14				
8	医療法人鶴陽会岩尾病院	48		48				48		48						
9	医療法人豊堂岩尾整形外科病院	60			60			60			60					
10	医療法人利光会 五反田病院	66		60		6		66		60		6				
11	聖陵岩里病院	47		47				47		47						
12	若宮病院	40			40			60			60					
13	一ノ宮脳神経外科病院	80		54	26			80		54	26					
14	日田リハビリテーション病院	41			41			41			41					
15	医療法人啓燈会玖珠記念病院	48			48			48			48					
16	医療法人玖寿会高田病院	58			40	18		58			40	18				
17	医療法人純和会小中病院	39			39			39			39					
西部医療圏(病院)		1,001	8	399	407	187	0	0	1,041	8	363	496	174	0	0	0
1	中川泌尿器科医院	19		19				19		19						
2	隈診療所	4					4	0							4	
3	堀田クリニック	1		1				0							1	
4	日田市立上津江診療所	18					18	0							18	
5	医療法人 原整形外科医院	19		19				19		19						
6	みよしクリニック	8		8				8		8						
7	医療法人宮原レディースクリニック	15		15				15		15						
8	新聞内科医院	12		12				12		12						
9	石井産婦人科医院	19		19				19		19						
10	機能整形外科医院	19					19	0							19	
11	聖陵花月クリニック	19					19	19						19		
12	医療法人上舟会 上野眼科医院	11		11				7		7						
13	医療法人寿隆々会 渡辺医院	4					4	0							4	
14	矢原医院	19					19	4						4		
15	友成医院	19		19				0							19	
16	医療法人長内科小児科胃腸科医院	19					19	19				19				
17	友成医院	19		19				19		19						
西部医療圏(診療所)		244	0	142	0	0	38	64	160	0	118	0	19	23	65	0
西部医療圏(全体)		1,245	8	541	407	187	38	64	1,201	8	481	496	193	23	65	0

※1: 「廃止予定」「介護保険施設等」は除く。

北部医療圏

No.	医療機関施設名	現状 2022年7月1日時点の機能の機能として、各医療機関が自主的に選択した機能の状況						2025年の予定 2025年7月1日時点の機能として、各医療機関が自主的に選択した機能の状況								
		合計	高度 急性期	急性期	回復期	慢性期	休棟中(今 後再開予 定)	休棟中(今 後廃止予 定)	合計 ※1	高度 急性期	急性期	回復期	慢性期	休棟予定	廃止予定	介護保険 施設等
1	川島整形外科病院	143		93	50				143		93	50				
2	中津市立中津市民病院	250	9	225	16				250	9	213	16	12			
3	医療法人杏林会村上記念病院	165			37	128			165			37	128			
4	酒井病院	76		38	38				76		38	38				
5	梶原病院	99			50	49			99			50	49			
6	つくし園	40				40			40				40			
7	中津脳神経外科病院	74		42	32				74		42	32				
8	松永循環器病院	45		45					45		45					
9	中津第一病院	180		40	52	54	34		180		40	52	54	34		
10	中津胃腸病院	112		98		14			112		98		14			
11	玄々堂高田病院	46		46					46		46					
12	高田中央病院	119		119					119		119					
13	医療法人明徳会佐藤第一病院	130		90	40				130		90	40				
14	医療法人興仁会桑尾病院	32				32			32				32			
15	佐藤第二病院	50				50			50				50			
16	和田病院	104		33	26	45			104		33	26	45			
17	小野内科病院	50			30	20			50			30	20			
18	宇佐中央内科病院	48		48					48		48					
19	宇佐高田医師会病院	106		106					106		106					
	北部医療圏(病院)	1,869	9	1,023	371	432	34	0	1,869	9	1,011	391	424	34	0	0
1	里見医院	19					19		0							19
2	高棕クリニック	19		19					19						19	
3	藤吉産婦人科	16		16					16		16					
4	中津眼科	10		10					10		10					
5	医療法人誠雅会 松元整形外科医院	19			19				19			19				
6	熊谷循環器科内科医院	14						14	14					14		
7	医療法人社団内尾整形外科医院	19		19					19		19					
8	まつぎクリニック	19			19				19			19				
9	植山循環器科内科クリニック	12						12	0						12	
10	佐藤レディースクリニック	19		19					19		19					
11	宇佐レディースクリニック	19		19					8		8					
12	桐田眼科医院	6		6					6		6					
13	賀来内科医院	14		14					14		14					
14	宗像医院	19		19					19		19					
15	医療法人藤心会 黒田整形外科	19					19		19					19		
16	宇佐リハビリ診療所	12				12			12				12			
17	玄々堂泌尿器科	19			19				19			19				
18	くぼたクリニック	19						19	0						19	
19	時枝内科医院	19			19				19			19				
20	クリニックオアシス	7		7					7		7					
21	渡辺医院	17		17					17						17	
22	いしだ内科	19					19		19						19	
23	玄々堂整形外科	19		19					19		19					
24	はたで眼科	4		4					4		4					

No.	医療機関施設名	現状 2022年7月1日時点の機能の機能として、各医療機関が自主的に選択した機能の状況						2025年の予定 2025年7月1日時点の機能として、各医療機関が自主的に選択した機能の状況								
		合計	高度 急性期	急性期	回復期	慢性期	休棟中(今 後再開予 定)	休棟中(今 後廃止予 定)	合計 ※1	高度 急性期	急性期	回復期	慢性期	休棟予定	廃止予定	介護保険 施設等
25	安心院中央医院	19					19		19					19		
26	小路内科医院	19					19		19					19		
27	農業協同組合立下郷診療所	19					19		19					19		
28	宇佐胃腸内科医院	19			19				0						19	
	北部医療圏(診療所)	454	0	188	95	31	95	45	374	0	141	76	12	145	50	19
	北部医療圏(全体)	2,323	9	1,211	466	463	129	45	2,243	9	1,152	467	436	179	50	19

※1: 「廃止予定」「介護保険施設等」は除く。