


令和6・7年度大分県建設工事競争入札参加資格申請書の申請フォルダーについて



①フォルダーの準備

市販の「**個別フォルダー**」に
申請書一式を編纂してください。
規格と色を遵守してください。
メーカーは不問です。
(正副計3部必要です)

規格:A4-E 色:ピンク

メーカー(例)


プラス

コクヨ

アスクル

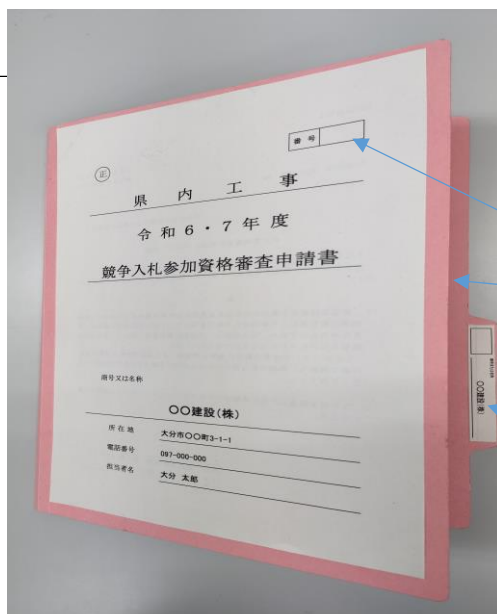
SUGATA

など



②-1表紙と見出しの貼付

①に表紙と見出しを貼付してください。
正が1部、副が2部



②-2表紙の貼付(貼付イメージ)

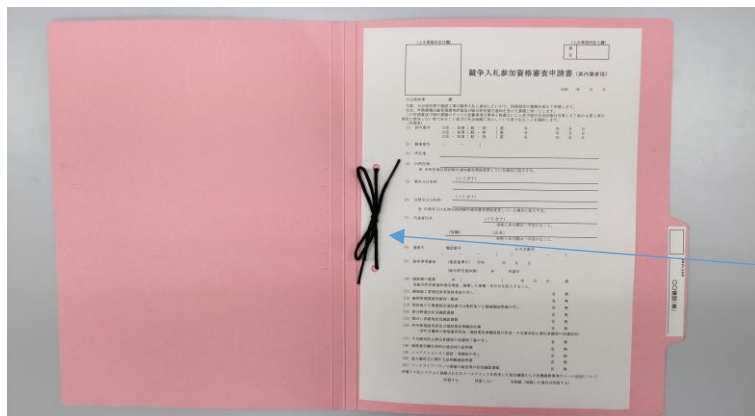
「番号」の欄がファイルの
開口部側に来るように
貼付すること

表紙は見出し部分がない方
に貼付する。
見出しはでっぱり部分に
貼付する。

令和6・7年度大分県建設工事競争入札参加資格申請書の申請フォルダーについて

③-1書類の綴じ方

綴り紐やスティックファスナーで書類を綴じること。



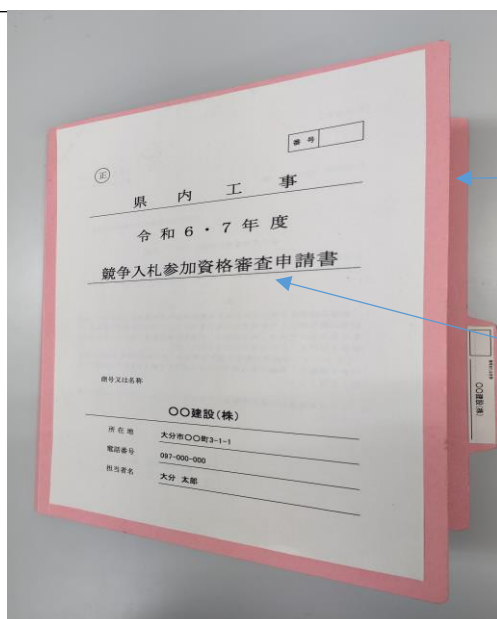
「横」に穴を空けて綴じる

③-2書類の綴じ方(完成イメージ)

申請書一式

表紙

見出し



表紙及び申請書類一式の様式は、県庁HPからダウンロードしてください。
 URL→<https://www.pref.oita.jp/soshiki/17050/n-shikakushinsei-teiki-kennai-r4.html>