

大分県感染症発生動向調査（週報）

<2024年06週(02月05日～02月11日)>

【コメント】

- ・インフルエンザ、COVID-19の報告数ともに、県内全域で多く報告されており、同時流行の状態が続いています
また、インフルエンザはB型の検出割合がおよそ9割です
(参照：<https://www.pref.oita.jp/soshiki/12380/2021infl.html>)
- ・感染性胃腸炎の定点当りの患者数が、東部、北部、大分市管内で多く報告されています
- ・A群溶血性レンサ球菌咽頭炎の定点当りの患者数が南部、大分市管内で多く報告されています
- ・様々な感染症の患者が報告されています。引き続き、室内の換気、石鹸での手洗いの励行、咳エチケット、場面に応じたマスク着用など、感染予防対策を心掛けてください

【全数報告】

二類感染症： 結核 2件
 東部 1件（患者1）
 西部 1件（患者1）

三類感染症： 報告なし

麻 し ん： 報告なし

風 し ん： 報告なし

百 日 咳： 報告なし

【定点報告：報告の多い感染症順】（ ）内は定点当りの報告数

- 1 インフルエンザ
大分市(53.00)、北部(43.50)、中部(30.00)
- 2 COVID-19（新型コロナウイルス感染症）
大分市(19.94)、東部(19.50)、南部(17.80)
- 3 感染性胃腸炎
大分市(25.09)、東部(19.14)、北部(11.50)
- 4 A群溶血性レンサ球菌咽頭炎
大分市(5.55)、南部(5.00)、東部(3.43)
- 5 咽頭結膜熱
大分市(2.82)、南部(2.00)、東部(1.57)

*あなたの街の感染症情報（大分県）

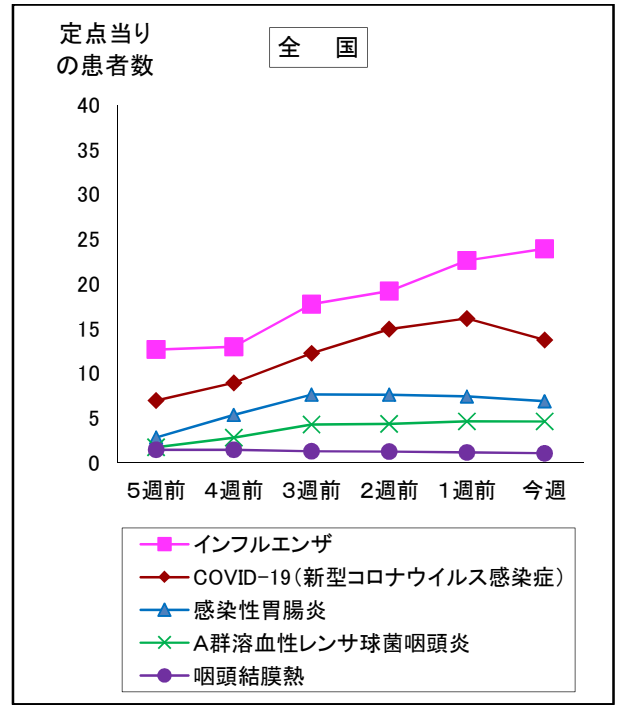
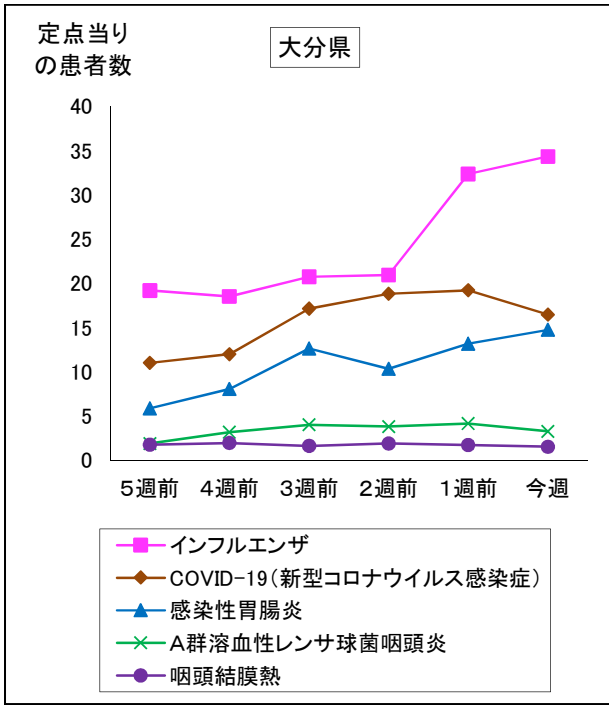
<<https://www.pref.oita.jp/soshiki/12380/kansen.html>>

*国立感染症研究所感染症情報センターホームページ

<<https://www.niid.go.jp/niid/ja/from-idsc.html>>

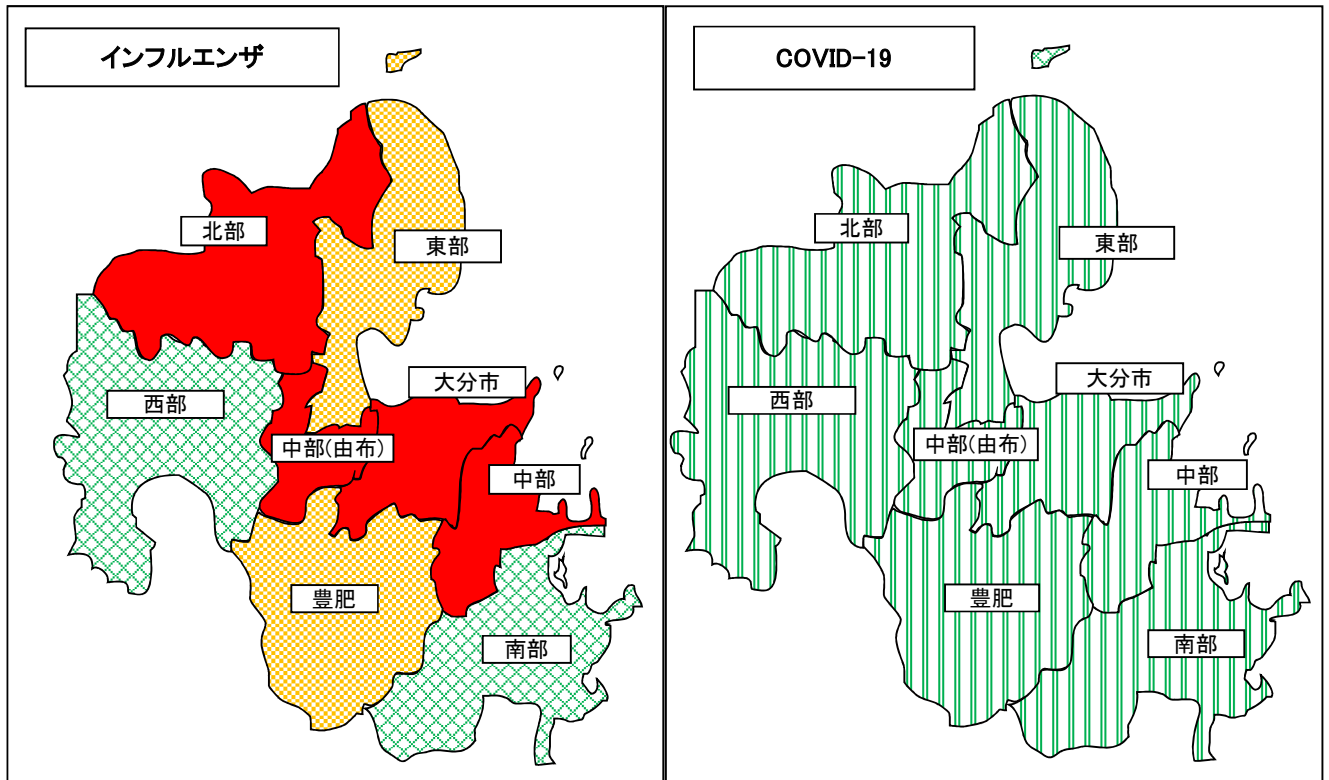
*海外渡航者のための感染症情報（厚生労働省 検疫所）

<<http://www.forth.go.jp/>>



2024年06週(02月05日~02月11日)

大 分 県				全 国			
順位	疾患名	患者数	前週比較	順位	疾患名	患者数	前週比較
1位	インフルエンザ	1992	+116	1位	インフルエンザ	117,652	+6,151
2位	COVID-19(新型コロナウイルス感染症)	956	-159	2位	COVID-19(新型コロナウイルス感染症)	67,614	-11,991
3位	感染性胃腸炎	531	+57	3位	感染性胃腸炎	21,495	-1,771
4位	A群溶血性レンサ球菌咽頭炎	119	-31	4位	A群溶血性レンサ球菌咽頭炎	14,419	-68
5位	咽頭結膜熱	56	-7	5位	咽頭結膜熱	3,339	-261



凡例: 0~4.99 5~9.99 10~19.99 20~29.99 30~

報告数・定点当り報告数、疾病・保健所・性別(総数)

2024年06週(02月05日～02月11日)

大分県	インフルエンザ		COVID-19		RSウイルス感染症		咽頭結膜熱		A群溶血性レンサ球菌咽頭炎		感染性胃腸炎		水痘		手足口病	
	報告数	定点当り	報告数	定点当り	報告数	定点当り	報告数	定点当り	報告数	定点当り	報告数	定点当り	報告数	定点当り	報告数	定点当り
総数	1992	34.34	956	16.48	3	0.08	56	1.56	119	3.31	531	14.75	2	0.06	14	0.39
東部	260	21.67	234	19.50	1	0.14	11	1.57	24	3.43	134	19.14	0	0.00	3	0.43
中部	120	30.00	60	15.00	0	0.00	1	0.33	0	0.00	12	4.00	0	0.00	2	0.67
南部	85	17.00	89	17.80	0	0.00	6	2.00	15	5.00	19	6.33	0	0.00	1	0.33
豊肥	101	20.20	51	10.20	0	0.00	0	0.00	1	0.33	1	0.33	1	0.33	0	0.00
西部	90	18.00	50	10.00	1	0.33	2	0.67	1	0.33	20	6.67	0	0.00	0	0.00
北部	435	43.50	133	13.30	1	0.17	5	0.83	17	2.83	69	11.50	1	0.17	0	0.00
大分市	901	53.00	339	19.94	0	0.00	31	2.82	61	5.55	276	25.09	0	0.00	8	0.73

大分県	伝染性紅斑		突発性発疹		ヘルパンギーナ		流行性耳下腺炎		急性出血性結膜炎		流行性角結膜炎	
	報告数	定点当り	報告数	定点当り	報告数	定点当り	報告数	定点当り	報告数	定点当り	報告数	定点当り
総数	1	0.03	15	0.42	3	0.08	0	0.00	0	0.00	1	0.20
東部	0	0.00	7	1.00	1	0.14	0	0.00	0	0.00	1	0.50
中部	0	0.00	0	0.00	0	0.00	0	0.00	0	0.00	0	0.00
南部	0	0.00	0	0.00	2	0.67	0	0.00	0	0.00	0	0.00
豊肥	0	0.00	0	0.00	0	0.00	0	0.00	0	0.00	0	0.00
西部	0	0.00	0	0.00	0	0.00	0	0.00	0	0.00	0	0.00
北部	0	0.00	2	0.33	0	0.00	0	0.00	0	0.00	0	0.00
大分市	1	0.09	6	0.55	0	0.00	0	0.00	0	0.00	0	0.00

(全数報告) 5週	麻しん 報告数	風しん 報告数	百日咳 報告数
総数	0	0	0
東部	0	0	0
中部	0	0	0
南部	0	0	0
豊肥	0	0	0
西部	0	0	0
北部	0	0	0
大分市	0	0	0

大分県	細菌性髄膜炎		無菌性髄膜炎		マイコプラズマ肺炎		クラミジア肺炎		感染性胃腸炎(ロタウイルス)		マイコプラズマ肺炎(小児科)県独自	
	報告数	定点当り	報告数	定点当り	報告数	定点当り	報告数	定点当り	報告数	定点当り	報告数	定点当り
総数	0	0.00	0	0.00	2	0.18	0	0.00	0	0.00	0	0.00
東部	0	0.00	0	0.00	0	0.00	0	0.00	0	0.00	0	0.00
中部	0	0.00	0	0.00	0	0.00	0	0.00	0	0.00	0	0.00
南部	0	0.00	0	0.00	0	0.00	0	0.00	0	0.00	0	0.00
豊肥	0	0.00	0	0.00	0	0.00	0	0.00	0	0.00	0	0.00
西部	0	0.00	0	0.00	2	2.00	0	0.00	0	0.00	0	0.00
北部	0	0.00	0	0.00	0	0.00	0	0.00	0	0.00	0	0.00
大分市	0	0.00	0	0.00	0	0.00	0	0.00	0	0.00	0	0.00

(全数報告) 6週	麻しん 報告数	風しん 報告数	百日咳 報告数
総数	0	0	0
東部	0	0	0
中部	0	0	0
南部	0	0	0
豊肥	0	0	0
西部	0	0	0
北部	0	0	0
大分市	0	0	0

報告数・定点当り報告数、疾病・保健所・性別(男)

2024年06週(02月05日～02月11日)

大分県	インフルエンザ		COVID-19		RSウイルス感染症		咽頭結膜熱		A群溶血性レンサ球菌咽頭炎		感染性胃腸炎		水痘		手足口病	
	報告数	定点当り	報告数	定点当り	報告数	定点当り	報告数	定点当り	報告数	定点当り	報告数	定点当り	報告数	定点当り	報告数	定点当り
総数	1077	18.57	475	8.19	3	0.08	30	0.83	65	1.81	301	8.36	2	0.06	10	0.28
東部	142	11.83	117	9.75	1	0.14	6	0.86	13	1.86	72	10.29	0	0.00	1	0.14
中部	68	17.00	30	7.50	0	0.00	1	0.33	0	0.00	6	2.00	0	0.00	1	0.33
南部	38	7.60	39	7.80	0	0.00	2	0.67	6	2.00	12	4.00	0	0.00	1	0.33
豊肥	58	11.60	27	5.40	0	0.00	0	0.00	1	0.33	0	0.00	1	0.33	0	0.00
西部	47	9.40	24	4.80	1	0.33	1	0.33	0	0.00	8	2.67	0	0.00	0	0.00
北部	231	23.10	66	6.60	1	0.17	2	0.33	10	1.67	45	7.50	1	0.17	0	0.00
大分市	493	29.00	172	10.12	0	0.00	18	1.64	35	3.18	158	14.36	0	0.00	7	0.64

大分県	伝染性紅斑		突発性発疹		ヘルパンギーナ		流行性耳下腺炎		急性出血性結膜炎		流行性角結膜炎	
	報告数	定点当り	報告数	定点当り	報告数	定点当り	報告数	定点当り	報告数	定点当り	報告数	定点当り
総数	1	0.03	5	0.14	2	0.06	0	0.00	0	0.00	0	0.00
東部	0	0.00	3	0.43	0	0.00	0	0.00	0	0.00	0	0.00
中部	0	0.00	0	0.00	0	0.00	0	0.00	0	0.00	0	0.00
南部	0	0.00	0	0.00	2	0.67	0	0.00	0	0.00	0	0.00
豊肥	0	0.00	0	0.00	0	0.00	0	0.00	0	0.00	0	0.00
西部	0	0.00	0	0.00	0	0.00	0	0.00	0	0.00	0	0.00
北部	0	0.00	0	0.00	0	0.00	0	0.00	0	0.00	0	0.00
大分市	1	0.09	2	0.18	0	0.00	0	0.00	0	0.00	0	0.00

(全数報告) 5週	麻疹 報告数	風疹 報告数	百日咳 報告数
総数	0	0	0
東部	0	0	0
中部	0	0	0
南部	0	0	0
豊肥	0	0	0
西部	0	0	0
北部	0	0	0
大分市	0	0	0

大分県	細菌性髄膜炎		無菌性髄膜炎		マイコプラズマ肺炎		クラミジア肺炎		感染性胃腸炎(ロタウイルス)		マイコプラズマ肺炎(小児科)県独自	
	報告数	定点当り	報告数	定点当り	報告数	定点当り	報告数	定点当り	報告数	定点当り	報告数	定点当り
総数	0	0.00	0	0.00	0	0.00	0	0.00	0	0.00	0	0.00
東部	0	0.00	0	0.00	0	0.00	0	0.00	0	0.00	0	0.00
中部	0	0.00	0	0.00	0	0.00	0	0.00	0	0.00	0	0.00
南部	0	0.00	0	0.00	0	0.00	0	0.00	0	0.00	0	0.00
豊肥	0	0.00	0	0.00	0	0.00	0	0.00	0	0.00	0	0.00
西部	0	0.00	0	0.00	0	0.00	0	0.00	0	0.00	0	0.00
北部	0	0.00	0	0.00	0	0.00	0	0.00	0	0.00	0	0.00
大分市	0	0.00	0	0.00	0	0.00	0	0.00	0	0.00	0	0.00

(全数報告) 6週	麻疹 報告数	風疹 報告数	百日咳 報告数
総数	0	0	0
東部	0	0	0
中部	0	0	0
南部	0	0	0
豊肥	0	0	0
西部	0	0	0
北部	0	0	0
大分市	0	0	0

報告数・定点当り報告数、疾病・保健所・性別(女)

2024年06週(02月05日～02月11日)

大分県	インフルエンザ		COVID-19		RSウイルス感染症		咽頭結膜熱		A群溶血性レンサ球菌咽頭炎		感染性胃腸炎		水痘		手足口病	
	報告数	定点当り	報告数	定点当り	報告数	定点当り	報告数	定点当り	報告数	定点当り	報告数	定点当り	報告数	定点当り	報告数	定点当り
総数	915	15.78	481	8.29	0	0.00	26	0.72	54	1.50	230	6.39	0	0.00	4	0.11
東部	118	9.83	117	9.75	0	0.00	5	0.71	11	1.57	62	8.86	0	0.00	2	0.29
中部	52	13.00	30	7.50	0	0.00	0	0.00	0	0.00	6	2.00	0	0.00	1	0.33
南部	47	9.40	50	10.00	0	0.00	4	1.33	9	3.00	7	2.33	0	0.00	0	0.00
豊肥	43	8.60	24	4.80	0	0.00	0	0.00	0	0.00	1	0.33	0	0.00	0	0.00
西部	43	8.60	26	5.20	0	0.00	1	0.33	1	0.33	12	4.00	0	0.00	0	0.00
北部	204	20.40	67	6.70	0	0.00	3	0.50	7	1.17	24	4.00	0	0.00	0	0.00
大分市	408	24.00	167	9.82	0	0.00	13	1.18	26	2.36	118	10.73	0	0.00	1	0.09

大分県	伝染性紅斑		突発性発疹		ヘルパンギーナ		流行性耳下腺炎		急性出血性結膜炎		流行性角結膜炎	
	報告数	定点当り	報告数	定点当り	報告数	定点当り	報告数	定点当り	報告数	定点当り	報告数	定点当り
総数	0	0.00	10	0.28	1	0.03	0	0.00	0	0.00	1	0.20
東部	0	0.00	4	0.57	1	0.14	0	0.00	0	0.00	1	0.50
中部	0	0.00	0	0.00	0	0.00	0	0.00	0	0.00	0	0.00
南部	0	0.00	0	0.00	0	0.00	0	0.00	0	0.00	0	0.00
豊肥	0	0.00	0	0.00	0	0.00	0	0.00	0	0.00	0	0.00
西部	0	0.00	0	0.00	0	0.00	0	0.00	0	0.00	0	0.00
北部	0	0.00	2	0.33	0	0.00	0	0.00	0	0.00	0	0.00
大分市	0	0.00	4	0.36	0	0.00	0	0.00	0	0.00	0	0.00

(全数報告) 5週	麻しん 報告数	風しん 報告数	百日咳 報告数
総数	0	0	0
東部	0	0	0
中部	0	0	0
南部	0	0	0
豊肥	0	0	0
西部	0	0	0
北部	0	0	0
大分市	0	0	0

大分県	細菌性髄膜炎		無菌性髄膜炎		マイコプラズマ肺炎		クラミジア肺炎		感染性胃腸炎(ロタウイルス)		マイコプラズマ肺炎(小児科)県独自	
	報告数	定点当り	報告数	定点当り	報告数	定点当り	報告数	定点当り	報告数	定点当り	報告数	定点当り
総数	0	0.00	0	0.00	2	0.18	0	0.00	0	0.00	0	0.00
東部	0	0.00	0	0.00	0	0.00	0	0.00	0	0.00	0	0.00
中部	0	0.00	0	0.00	0	0.00	0	0.00	0	0.00	0	0.00
南部	0	0.00	0	0.00	0	0.00	0	0.00	0	0.00	0	0.00
豊肥	0	0.00	0	0.00	0	0.00	0	0.00	0	0.00	0	0.00
西部	0	0.00	0	0.00	2	2.00	0	0.00	0	0.00	0	0.00
北部	0	0.00	0	0.00	0	0.00	0	0.00	0	0.00	0	0.00
大分市	0	0.00	0	0.00	0	0.00	0	0.00	0	0.00	0	0.00

(全数報告) 6週	麻しん 報告数	風しん 報告数	百日咳 報告数
総数	0	0	0
東部	0	0	0
中部	0	0	0
南部	0	0	0
豊肥	0	0	0
西部	0	0	0
北部	0	0	0
大分市	0	0	0

報告数・定点当り報告数、性・年齢階級・疾患別(その1)

2024年06週(02月05日～02月11日)

大分県 (男女合計)	疾患1～15 (疾患16～20)	総数	～5ヶ月 (0歳)	～11ヶ月 (1-4)	1歳 (5-9)	2歳 (10-14)	3歳 (15-19)	4歳 (20-24)	5歳 (25-29)	6歳 (30-34)	7歳 (35-39)	8歳 (40-44)
1.インフルエンザ	報告数	1992	2	11	37	45	87	114	138	204	180	211
	定点当り報告数	34.34	0.03	0.19	0.64	0.78	1.50	1.97	2.38	3.52	3.10	3.64
2.COVID-19	報告数	956	15	27	34	32	41	29	41	41	36	31
	定点当り報告数	16.48	0.26	0.47	0.59	0.55	0.71	0.50	0.71	0.71	0.62	0.53
3.RSウイルス感染症	報告数	3	1	1	0	1	0	0	0	0	0	0
	定点当り報告数	0.08	0.03	0.03	0.00	0.03	0.00	0.00	0.00	0.00	0.00	0.00
4.咽頭結膜熱	報告数	56	2	1	6	7	5	10	9	6	3	2
	定点当り報告数	1.56	0.06	0.03	0.17	0.19	0.14	0.28	0.25	0.17	0.08	0.06
5.A群溶血性レンサ球菌咽頭炎	報告数	119	0	1	5	5	6	10	20	13	18	9
	定点当り報告数	3.31	0.00	0.03	0.14	0.14	0.17	0.28	0.56	0.36	0.50	0.25
6.感染性胃腸炎	報告数	531	5	17	64	50	56	41	46	39	41	41
	定点当り報告数	14.75	0.14	0.47	1.78	1.39	1.56	1.14	1.28	1.08	1.14	1.14
7.水痘	報告数	2	0	0	0	0	0	0	0	0	0	0
	定点当り報告数	0.06	0.00	0.00	0.00	0.00	0.00	0.00	0.00	0.00	0.00	0.00
8.手足口病	報告数	14	0	0	5	5	3	1	0	0	0	0
	定点当り報告数	0.39	0.00	0.00	0.14	0.14	0.08	0.03	0.00	0.00	0.00	0.00
9.伝染性紅斑	報告数	1	0	1	0	0	0	0	0	0	0	0
	定点当り報告数	0.03	0.00	0.03	0.00	0.00	0.00	0.00	0.00	0.00	0.00	0.00
10.突発性発疹	報告数	15	0	8	5	1	1	0	0	0	0	0
	定点当り報告数	0.42	0.00	0.22	0.14	0.03	0.03	0.00	0.00	0.00	0.00	0.00
11.ヘルパンギーナ	報告数	3	0	0	0	1	1	0	1	0	0	0
	定点当り報告数	0.08	0.00	0.00	0.00	0.03	0.03	0.00	0.03	0.00	0.00	0.00
12.流行性耳下腺炎	報告数	0	0	0	0	0	0	0	0	0	0	0
	定点当り報告数	0.00	0.00	0.00	0.00	0.00	0.00	0.00	0.00	0.00	0.00	0.00
13.マイコプラズマ肺炎(小児科)	報告数	0	0	0	0	0	0	0	0	0	0	0
	定点当り報告数	0.00	0.00	0.00	0.00	0.00	0.00	0.00	0.00	0.00	0.00	0.00
14.急性出血性結膜炎	報告数	0	0	0	0	0	0	0	0	0	0	0
	定点当り報告数	0.00	0.00	0.00	0.00	0.00	0.00	0.00	0.00	0.00	0.00	0.00
15.流行性角結膜炎	報告数	1	0	0	0	0	0	0	0	1	0	0
	定点当り報告数	0.20	0.00	0.00	0.00	0.00	0.00	0.00	0.00	0.20	0.00	0.00
16.細菌性髄膜炎	報告数	0	0	0	0	0	0	0	0	0	0	0
	定点当り報告数	0.00	0.00	0.00	0.00	0.00	0.00	0.00	0.00	0.00	0.00	0.00
17.無菌性髄膜炎	報告数	0	0	0	0	0	0	0	0	0	0	0
	定点当り報告数	0.00	0.00	0.00	0.00	0.00	0.00	0.00	0.00	0.00	0.00	0.00
18.マイコプラズマ肺炎	報告数	2	0	0	1	0	1	0	0	0	0	0
	定点当り報告数	0.18	0.00	0.00	0.09	0.00	0.09	0.00	0.00	0.00	0.00	0.00
19.クラミジア肺炎	報告数	0	0	0	0	0	0	0	0	0	0	0
	定点当り報告数	0.00	0.00	0.00	0.00	0.00	0.00	0.00	0.00	0.00	0.00	0.00
20.感染性胃腸炎(ロタウイルス)	報告数	0	0	0	0	0	0	0	0	0	0	0
	定点当り報告数	0.00	0.00	0.00	0.00	0.00	0.00	0.00	0.00	0.00	0.00	0.00

報告数・定点当り報告数、性・年齢階級・疾患別(その2)

2024年06週(02月05日～02月11日)

大分県 (男女合計)	疾患1～15 (疾患16～20)	9歳 (45-49)	10～14 (50-54)	15～19 (55-59)	20～29 (60-64)	30～39 (65-69)	40～49 70歳-	50～59	60～69	70～79	80歳～
1.インフルエンザ	報告数	170	619	84	16	41	27	1	2	2	1
	定点当り報告数	2.93	10.67	1.45	0.28	0.71	0.47	0.02	0.03	0.03	0.02
2.COVID-19	報告数	34	178	59	34	52	57	53	47	51	64
	定点当り報告数	0.59	3.07	1.02	0.59	0.90	0.98	0.91	0.81	0.88	1.10
3.RSウイルス感染症	報告数	0	0	0	0	0	0	0	0	0	0
	定点当り報告数	0.00	0.00	0.00	0.00	0.00	0.00	0.00	0.00	0.00	0.00
4.咽頭結膜熱	報告数	0	2	0	3	0	0	0	0	0	0
	定点当り報告数	0.00	0.06	0.00	0.08	0.00	0.00	0.00	0.00	0.00	0.00
5.A群溶血性レンサ球菌咽頭炎	報告数	6	17	2	7	0	0	0	0	0	0
	定点当り報告数	0.17	0.47	0.06	0.19	0.00	0.00	0.00	0.00	0.00	0.00
6.感染性胃腸炎	報告数	33	75	7	16	0	0	0	0	0	0
	定点当り報告数	0.92	2.08	0.19	0.44	0.00	0.00	0.00	0.00	0.00	0.00
7.水痘	報告数	1	0	0	1	0	0	0	0	0	0
	定点当り報告数	0.03	0.00	0.00	0.03	0.00	0.00	0.00	0.00	0.00	0.00
8.手足口病	報告数	0	0	0	0	0	0	0	0	0	0
	定点当り報告数	0.00	0.00	0.00	0.00	0.00	0.00	0.00	0.00	0.00	0.00
9.伝染性紅斑	報告数	0	0	0	0	0	0	0	0	0	0
	定点当り報告数	0.00	0.00	0.00	0.00	0.00	0.00	0.00	0.00	0.00	0.00
10.突発性発疹	報告数	0	0	0	0	0	0	0	0	0	0
	定点当り報告数	0.00	0.00	0.00	0.00	0.00	0.00	0.00	0.00	0.00	0.00
11.ヘルパンギーナ	報告数	0	0	0	0	0	0	0	0	0	0
	定点当り報告数	0.00	0.00	0.00	0.00	0.00	0.00	0.00	0.00	0.00	0.00
12.流行性耳下腺炎	報告数	0	0	0	0	0	0	0	0	0	0
	定点当り報告数	0.00	0.00	0.00	0.00	0.00	0.00	0.00	0.00	0.00	0.00
13.マイコプラズマ肺炎(小児科)	報告数	0	0	0	0	0	0	0	0	0	0
	定点当り報告数	0.00	0.00	0.00	0.00	0.00	0.00	0.00	0.00	0.00	0.00
14.急性出血性結膜炎	報告数	0	0	0	0	0	0	0	0	0	0
	定点当り報告数	0.00	0.00	0.00	0.00	0.00	0.00	0.00	0.00	0.00	0.00
15.流行性角結膜炎	報告数	0	0	0	0	0	0	0	0	0	0
	定点当り報告数	0.00	0.00	0.00	0.00	0.00	0.00	0.00	0.00	0.00	0.00
16.細菌性髄膜炎	報告数	0	0	0	0	0	0	0	0	0	0
	定点当り報告数	0.00	0.00	0.00	0.00	0.00	0.00	0.00	0.00	0.00	0.00
17.無菌性髄膜炎	報告数	0	0	0	0	0	0	0	0	0	0
	定点当り報告数	0.00	0.00	0.00	0.00	0.00	0.00	0.00	0.00	0.00	0.00
18.マイコプラズマ肺炎	報告数	0	0	0	0	0	0	0	0	0	0
	定点当り報告数	0.00	0.00	0.00	0.00	0.00	0.00	0.00	0.00	0.00	0.00
19.クラミジア肺炎	報告数	0	0	0	0	0	0	0	0	0	0
	定点当り報告数	0.00	0.00	0.00	0.00	0.00	0.00	0.00	0.00	0.00	0.00
20.感染性胃腸炎(ロタウイルス)	報告数	0	0	0	0	0	0	0	0	0	0
	定点当り報告数	0.00	0.00	0.00	0.00	0.00	0.00	0.00	0.00	0.00	0.00

5週間推移表
2024年06週(02月05日～02月11日)

大分県 (男女合計)		合計	5週前	4週前	3週前	2週前	1週前	今週
1.インフルエンザ	報告数	8,475	1,114	1,075	1,203	1,215	1,876	1,992
	定点当り報告数	24.35	19.21	18.53	20.74	20.95	32.34	34.34
2.COVID-19	報告数	5,494	639	697	995	1,092	1,115	956
	定点当り報告数	15.79	11.02	12.02	17.16	18.83	19.22	16.48
3.RSウイルス感染症	報告数	7	3	0	0	0	1	3
	定点当り報告数	0.03	0.08	0.00	0.00	0.00	0.03	0.08
4.咽頭結膜熱	報告数	382	64	71	59	69	63	56
	定点当り報告数	1.77	1.78	1.97	1.64	1.92	1.75	1.56
5.A群溶血性レンサ球菌咽頭炎	報告数	736	69	115	145	138	150	119
	定点当り報告数	3.41	1.92	3.19	4.03	3.83	4.17	3.31
6.感染性胃腸炎	報告数	2,335	212	290	455	373	474	531
	定点当り報告数	10.81	5.89	8.06	12.64	10.36	13.17	14.75
7.水痘	報告数	19	5	2	2	3	5	2
	定点当り報告数	0.09	0.14	0.06	0.06	0.08	0.14	0.06
8.手足口病	報告数	62	8	3	4	12	21	14
	定点当り報告数	0.28	0.22	0.08	0.11	0.33	0.58	0.39
9.伝染性紅斑	報告数	4	0	0	0	3	0	1
	定点当り報告数	0.02	0.00	0.00	0.00	0.08	0.00	0.03
10.突発性発疹	報告数	86	11	16	14	17	13	15
	定点当り報告数	0.40	0.31	0.44	0.39	0.47	0.36	0.42
11.ヘルパンギーナ	報告数	12	3	0	0	3	3	3
	定点当り報告数	0.05	0.08	0.00	0.00	0.08	0.08	0.08
12.流行性耳下腺炎	報告数	5	0	3	2	0	0	0
	定点当り報告数	0.02	0.00	0.08	0.06	0.00	0.00	0.00
13.マイコプラズマ肺炎(小児科)	報告数	0	0	0	0	0	0	0
	定点当り報告数	0.00	0.00	0.00	0.00	0.00	0.00	0.00
14.急性出血性結膜炎	報告数	7	1	2	3	0	0	1
	定点当り報告数	0.23	0.20	0.40	0.60	0.00	0.00	0.20
15.流行性角結膜炎	報告数	3	1	0	0	0	2	0
	定点当り報告数	0.07	0.03	0.00	0.00	0.00	0.40	0.00
16.細菌性髄膜炎	報告数	0	0	0	0	0	0	0
	定点当り報告数	0.00	0.00	0.00	0.00	0.00	0.00	0.00
17.無菌性髄膜炎	報告数	1	0	0	0	0	1	0
	定点当り報告数	0.02	0.00	0.00	0.00	0.00	0.09	0.00
18.マイコプラズマ肺炎	報告数	8	1	1	2	1	1	2
	定点当り報告数	0.12	0.09	0.09	0.18	0.09	0.09	0.18
19.クラミジア肺炎	報告数	0	0	0	0	0	0	0
	定点当り報告数	0.00	0.00	0.00	0.00	0.00	0.00	0.00
20.感染性胃腸炎(ロタウイルス)	報告数	0	0	0	0	0	0	0
	定点当り報告数	0.00	0.00	0.00	0.00	0.00	0.00	0.00