

# 大分県感染症発生動向調査（週報）

## <2024年14週(04月01日~04月07日)>

### 【コメント】

- ・インフルエンザの報告数は先週と比較して減少し、警報レベルの終息基準値（10.0）を下回りました  
（参照：<https://www.pref.oita.jp/soshiki/12220/2021inful.html>）
- ・COVID-19の報告数は先週と比較して減少しています
- ・感染性胃腸炎の定点当りの患者数が、東部、大分市管内で多く報告されています
- ・様々な感染症の患者が報告されています。引き続き、室内の換気、石鹸での手洗いの励行、咳エチケット、場面に応じたマスク着用など、感染予防対策を心掛けてください

### 【全数報告】

二類感染症： 結核 2件  
                  東部      1件（患者1）  
                  北部      1件（患者1）

三類感染症： 報告なし

麻 し ん： 報告なし

風 し ん： 報告なし

百 日 咳： 報告なし

### 【定点報告：報告の多い感染症順】（ ）内は定点当りの報告数

- 1 インフルエンザ  
東部(8.58)、南部(8.20)、大分市(5.65)
- 2 感染性胃腸炎  
東部(12.14)、大分市(11.27)、南部(6.33)
- 3 COVID-19（新型コロナウイルス感染症）  
南部(7.20)、西部(4.80)、大分市(4.76)
- 4 A群溶血性レンサ球菌咽頭炎  
南部(6.33)、東部(5.00)、大分市(4.45)
- 5 咽頭結膜熱  
南部(2.33)、豊肥(1.67)、北部(0.83)

\*あなたの街の感染症情報（大分県）

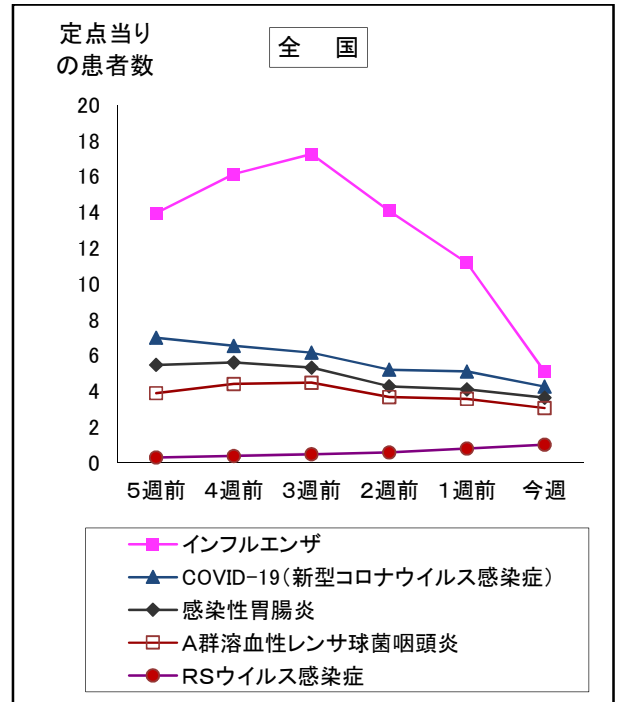
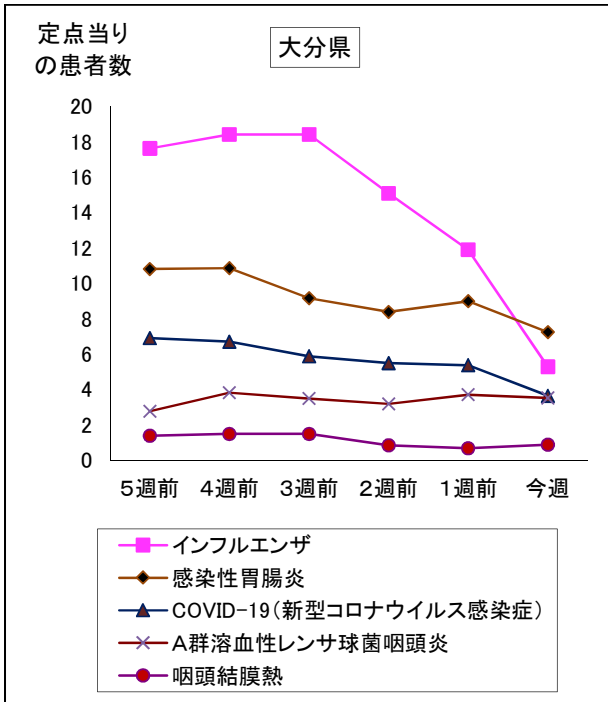
<<https://www.pref.oita.jp/soshiki/12220/kansen.html>>

\*国立感染症研究所感染症情報センターホームページ

<<https://www.niid.go.jp/niid/ja/from-idsc.html>>

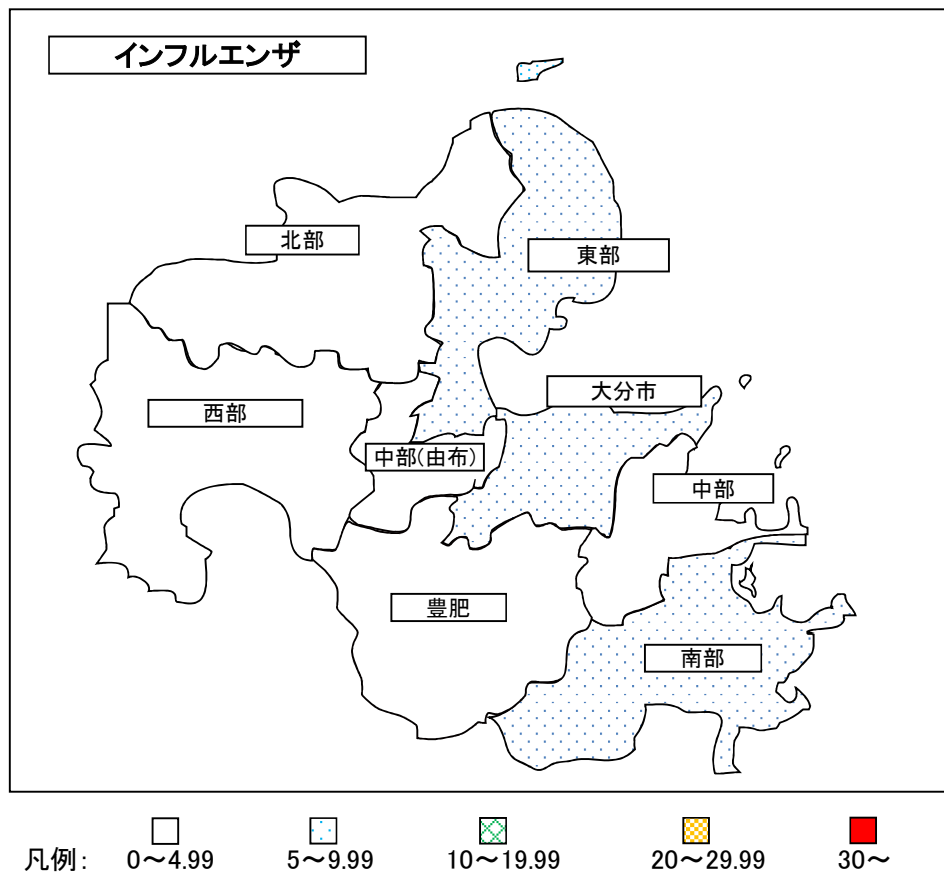
\*海外渡航者のための感染症情報（厚生労働省 検疫所）

<<http://www.forth.go.jp/>>



2024年14週(04月01日～04月07日)

大 分 県				全 国			
順位	疾患名	患者数	前週比較	順位	疾患名	患者数	前週比較
1位	インフルエンザ	307	-383	1位	インフルエンザ	25,106	-30,083
2位	感染性胃腸炎	261	-63	2位	COVID-19(新型コロナウイルス感染症)	20,968	-4,211
3位	COVID-19(新型コロナウイルス感染症)	212	-100	3位	感染性胃腸炎	11,375	-1,511
4位	A群溶血性レンサ球菌咽頭炎	127	-7	4位	A群溶血性レンサ球菌咽頭炎	9,565	-1,610
5位	咽頭結膜熱	32	+7	5位	RSウイルス感染症	3,148	+654



報告数・定点当り報告数、疾病・保健所・性別(総数)

2024年14週(04月01日～04月07日)

大分県	インフルエンザ		COVID-19		RSウイルス感染症		咽頭結膜熱		A群溶血性レンサ球菌咽頭炎		感染性胃腸炎		水痘		手足口病	
	報告数	定点当り	報告数	定点当り	報告数	定点当り	報告数	定点当り	報告数	定点当り	報告数	定点当り	報告数	定点当り	報告数	定点当り
<b>総数</b>	<b>307</b>	<b>5.29</b>	<b>212</b>	<b>3.66</b>	<b>2</b>	<b>0.06</b>	<b>32</b>	<b>0.89</b>	<b>127</b>	<b>3.53</b>	<b>261</b>	<b>7.25</b>	<b>8</b>	<b>0.22</b>	<b>27</b>	<b>0.75</b>
東部	103	8.58	43	3.58	2	0.29	4	0.57	35	5.00	85	12.14	1	0.14	11	1.57
中部	13	3.25	8	2.00	0	0.00	0	0.00	8	2.67	8	2.67	0	0.00	0	0.00
南部	41	8.20	36	7.20	0	0.00	7	2.33	19	6.33	19	6.33	1	0.33	0	0.00
豊肥	22	4.40	10	2.00	0	0.00	5	1.67	1	0.33	5	1.67	0	0.00	0	0.00
西部	8	1.60	24	4.80	0	0.00	2	0.67	2	0.67	1	0.33	2	0.67	0	0.00
北部	24	2.40	10	1.00	0	0.00	5	0.83	13	2.17	19	3.17	1	0.17	2	0.33
大分市	96	5.65	81	4.76	0	0.00	9	0.82	49	4.45	124	11.27	3	0.27	14	1.27

大分県	伝染性紅斑		突発性発疹		ヘルパンギーナ		流行性耳下腺炎		急性出血性結膜炎		流行性角結膜炎	
	報告数	定点当り	報告数	定点当り	報告数	定点当り	報告数	定点当り	報告数	定点当り	報告数	定点当り
<b>総数</b>	<b>0</b>	<b>0.00</b>	<b>17</b>	<b>0.47</b>	<b>0</b>	<b>0.00</b>	<b>3</b>	<b>0.08</b>	<b>0</b>	<b>0.00</b>	<b>5</b>	<b>1.00</b>
東部	0	0.00	4	0.57	0	0.00	1	0.14	0	0.00	0	0.00
中部	0	0.00	0	0.00	0	0.00	0	0.00	0	0.00	0	0.00
南部	0	0.00	1	0.33	0	0.00	0	0.00	0	0.00	0	0.00
豊肥	0	0.00	0	0.00	0	0.00	0	0.00	0	0.00	0	0.00
西部	0	0.00	0	0.00	0	0.00	1	0.33	0	0.00	0	0.00
北部	0	0.00	3	0.50	0	0.00	1	0.17	0	0.00	0	0.00
大分市	0	0.00	9	0.82	0	0.00	0	0.00	0	0.00	5	1.67

(全数報告) 13週	麻しん 報告数	風しん 報告数	百日咳 報告数
<b>総数</b>	<b>0</b>	<b>0</b>	<b>0</b>
東部	0	0	0
中部	0	0	0
南部	0	0	0
豊肥	0	0	0
西部	0	0	0
北部	0	0	0
大分市	0	0	0

大分県	細菌性髄膜炎		無菌性髄膜炎		マイコプラズマ肺炎		クラミジア肺炎		感染性胃腸炎(ロタウイルス)		マイコプラズマ肺炎(小児科)県独自	
	報告数	定点当り	報告数	定点当り	報告数	定点当り	報告数	定点当り	報告数	定点当り	報告数	定点当り
<b>総数</b>	<b>0</b>	<b>0.00</b>	<b>0</b>	<b>0.00</b>	<b>3</b>	<b>0.27</b>	<b>0</b>	<b>0.00</b>	<b>0</b>	<b>0.00</b>	<b>0</b>	<b>0.00</b>
東部	0	0.00	0	0.00	0	0.00	0	0.00	0	0.00	0	0.00
中部	0	0.00	0	0.00	0	0.00	0	0.00	0	0.00	0	0.00
南部	0	0.00	0	0.00	0	0.00	0	0.00	0	0.00	0	0.00
豊肥	0	0.00	0	0.00	0	0.00	0	0.00	0	0.00	0	0.00
西部	0	0.00	0	0.00	1	1.00	0	0.00	0	0.00	0	0.00
北部	0	0.00	0	0.00	2	1.00	0	0.00	0	0.00	0	0.00
大分市	0	0.00	0	0.00	0	0.00	0	0.00	0	0.00	0	0.00

(全数報告) 14週	麻しん 報告数	風しん 報告数	百日咳 報告数
<b>総数</b>	<b>0</b>	<b>0</b>	<b>0</b>
東部	0	0	0
中部	0	0	0
南部	0	0	0
豊肥	0	0	0
西部	0	0	0
北部	0	0	0
大分市	0	0	0

報告数・定点当り報告数、疾病・保健所・性別(男)

2024年14週(04月01日～04月07日)

大分県	インフルエンザ		COVID-19		RSウイルス感染症		咽頭結膜熱		A群溶血性レンサ球菌咽頭炎		感染性胃腸炎		水痘		手足口病	
	報告数	定点当り	報告数	定点当り	報告数	定点当り	報告数	定点当り	報告数	定点当り	報告数	定点当り	報告数	定点当り	報告数	定点当り
総数	158	2.72	104	1.79	1	0.03	15	0.42	69	1.92	120	3.33	5	0.14	12	0.33
東部	54	4.50	12	1.00	1	0.14	1	0.14	21	3.00	37	5.29	1	0.14	6	0.86
中部	7	1.75	5	1.25	0	0.00	0	0.00	6	2.00	2	0.67	0	0.00	0	0.00
南部	27	5.40	19	3.80	0	0.00	4	1.33	9	3.00	8	2.67	1	0.33	0	0.00
豊肥	9	1.80	1	0.20	0	0.00	0	0.00	1	0.33	4	1.33	0	0.00	0	0.00
西部	3	0.60	15	3.00	0	0.00	2	0.67	2	0.67	0	0.00	0	0.00	0	0.00
北部	11	1.10	7	0.70	0	0.00	2	0.33	4	0.67	15	2.50	1	0.17	0	0.00
大分市	47	2.76	45	2.65	0	0.00	6	0.55	26	2.36	54	4.91	2	0.18	6	0.55

大分県	伝染性紅斑		突発性発疹		ヘルパンギーナ		流行性耳下腺炎		急性出血性結膜炎		流行性角結膜炎	
	報告数	定点当り	報告数	定点当り	報告数	定点当り	報告数	定点当り	報告数	定点当り	報告数	定点当り
総数	0	0.00	10	0.28	0	0.00	2	0.06	0	0.00	1	0.20
東部	0	0.00	2	0.29	0	0.00	1	0.14	0	0.00	0	0.00
中部	0	0.00	0	0.00	0	0.00	0	0.00	0	0.00	0	0.00
南部	0	0.00	0	0.00	0	0.00	0	0.00	0	0.00	0	0.00
豊肥	0	0.00	0	0.00	0	0.00	0	0.00	0	0.00	0	0.00
西部	0	0.00	0	0.00	0	0.00	0	0.00	0	0.00	0	0.00
北部	0	0.00	1	0.17	0	0.00	1	0.17	0	0.00	0	0.00
大分市	0	0.00	7	0.64	0	0.00	0	0.00	0	0.00	1	0.33

(全数報告) 13週	麻疹 報告数	風しん 報告数	百日咳 報告数
総数	0	0	0
東部	0	0	0
中部	0	0	0
南部	0	0	0
豊肥	0	0	0
西部	0	0	0
北部	0	0	0
大分市	0	0	0

大分県	細菌性髄膜炎		無菌性髄膜炎		マイコプラズマ肺炎		クラミジア肺炎		感染性胃腸炎(ロタウイルス)		マイコプラズマ肺炎(小児科)県独自	
	報告数	定点当り	報告数	定点当り	報告数	定点当り	報告数	定点当り	報告数	定点当り	報告数	定点当り
総数	0	0.00	0	0.00	1	0.09	0	0.00	0	0.00	0	0.00
東部	0	0.00	0	0.00	0	0.00	0	0.00	0	0.00	0	0.00
中部	0	0.00	0	0.00	0	0.00	0	0.00	0	0.00	0	0.00
南部	0	0.00	0	0.00	0	0.00	0	0.00	0	0.00	0	0.00
豊肥	0	0.00	0	0.00	0	0.00	0	0.00	0	0.00	0	0.00
西部	0	0.00	0	0.00	1	1.00	0	0.00	0	0.00	0	0.00
北部	0	0.00	0	0.00	0	0.00	0	0.00	0	0.00	0	0.00
大分市	0	0.00	0	0.00	0	0.00	0	0.00	0	0.00	0	0.00

(全数報告) 14週	麻疹 報告数	風しん 報告数	百日咳 報告数
総数	0	0	0
東部	0	0	0
中部	0	0	0
南部	0	0	0
豊肥	0	0	0
西部	0	0	0
北部	0	0	0
大分市	0	0	0

報告数・定点当り報告数、疾病・保健所・性別(女)

2024年14週(04月01日～04月07日)

大分県	インフルエンザ		COVID-19		RSウイルス感染症		咽頭結膜熱		A群溶血性レンサ球菌咽頭炎		感染性胃腸炎		水痘		手足口病	
	報告数	定点当り	報告数	定点当り	報告数	定点当り	報告数	定点当り	報告数	定点当り	報告数	定点当り	報告数	定点当り	報告数	定点当り
総数	149	2.57	108	1.86	1	0.03	17	0.47	58	1.61	141	3.92	3	0.08	15	0.42
東部	49	4.08	31	2.58	1	0.14	3	0.43	14	2.00	48	6.86	0	0.00	5	0.71
中部	6	1.50	3	0.75	0	0.00	0	0.00	2	0.67	6	2.00	0	0.00	0	0.00
南部	14	2.80	17	3.40	0	0.00	3	1.00	10	3.33	11	3.67	0	0.00	0	0.00
豊肥	13	2.60	9	1.80	0	0.00	5	1.67	0	0.00	1	0.33	0	0.00	0	0.00
西部	5	1.00	9	1.80	0	0.00	0	0.00	0	0.00	1	0.33	2	0.67	0	0.00
北部	13	1.30	3	0.30	0	0.00	3	0.50	9	1.50	4	0.67	0	0.00	2	0.33
大分市	49	2.88	36	2.12	0	0.00	3	0.27	23	2.09	70	6.36	1	0.09	8	0.73

大分県	伝染性紅斑		突発性発疹		ヘルパンギーナ		流行性耳下腺炎		急性出血性結膜炎		流行性角結膜炎	
	報告数	定点当り	報告数	定点当り	報告数	定点当り	報告数	定点当り	報告数	定点当り	報告数	定点当り
総数	0	0.00	7	0.19	0	0.00	1	0.03	0	0.00	4	0.80
東部	0	0.00	2	0.29	0	0.00	0	0.00	0	0.00	0	0.00
中部	0	0.00	0	0.00	0	0.00	0	0.00	0	0.00	0	0.00
南部	0	0.00	1	0.33	0	0.00	0	0.00	0	0.00	0	0.00
豊肥	0	0.00	0	0.00	0	0.00	0	0.00	0	0.00	0	0.00
西部	0	0.00	0	0.00	0	0.00	1	0.33	0	0.00	0	0.00
北部	0	0.00	2	0.33	0	0.00	0	0.00	0	0.00	0	0.00
大分市	0	0.00	2	0.18	0	0.00	0	0.00	0	0.00	4	1.33

(全数報告) 13週	麻しん 報告数	風しん 報告数	百日咳 報告数
総数	0	0	0
東部	0	0	0
中部	0	0	0
南部	0	0	0
豊肥	0	0	0
西部	0	0	0
北部	0	0	0
大分市	0	0	0

大分県	細菌性髄膜炎		無菌性髄膜炎		マイコプラズマ肺炎		クラミジア肺炎		感染性胃腸炎(ロタウイルス)		マイコプラズマ肺炎(小児科)県独自	
	報告数	定点当り	報告数	定点当り	報告数	定点当り	報告数	定点当り	報告数	定点当り	報告数	定点当り
総数	0	0.00	0	0.00	2	0.18	0	0.00	0	0.00	0	0.00
東部	0	0.00	0	0.00	0	0.00	0	0.00	0	0.00	0	0.00
中部	0	0.00	0	0.00	0	0.00	0	0.00	0	0.00	0	0.00
南部	0	0.00	0	0.00	0	0.00	0	0.00	0	0.00	0	0.00
豊肥	0	0.00	0	0.00	0	0.00	0	0.00	0	0.00	0	0.00
西部	0	0.00	0	0.00	0	0.00	0	0.00	0	0.00	0	0.00
北部	0	0.00	0	0.00	2	1.00	0	0.00	0	0.00	0	0.00
大分市	0	0.00	0	0.00	0	0.00	0	0.00	0	0.00	0	0.00

(全数報告) 14週	麻しん 報告数	風しん 報告数	百日咳 報告数
総数	0	0	0
東部	0	0	0
中部	0	0	0
南部	0	0	0
豊肥	0	0	0
西部	0	0	0
北部	0	0	0
大分市	0	0	0

報告数・定点当り報告数、性・年齢階級・疾患別(その1)

2024年14週(04月01日～04月07日)

大分県 (男女合計)	疾患1～15 (疾患16～20)	総数	～5ヶ月 (0歳)	～11ヶ月 (1-4)	1歳 (5-9)	2歳 (10-14)	3歳 (15-19)	4歳 (20-24)	5歳 (25-29)	6歳 (30-34)	7歳 (35-39)	8歳 (40-44)
1.インフルエンザ	報告数	307	4	6	12	7	13	21	17	23	29	26
	定点当り報告数	5.29	0.07	0.10	0.21	0.12	0.22	0.36	0.29	0.40	0.50	0.45
2.COVID-19	報告数	212	2	6	16	10	7	9	5	3	3	4
	定点当り報告数	3.66	0.03	0.10	0.28	0.17	0.12	0.16	0.09	0.05	0.05	0.07
3.RSウイルス感染症	報告数	2	0	1	1	0	0	0	0	0	0	0
	定点当り報告数	0.06	0.00	0.03	0.03	0.00	0.00	0.00	0.00	0.00	0.00	0.00
4.咽頭結膜熱	報告数	32	0	2	2	3	7	2	8	2	2	0
	定点当り報告数	0.89	0.00	0.06	0.06	0.08	0.19	0.06	0.22	0.06	0.06	0.00
5.A群溶血性レンサ球菌咽頭炎	報告数	127	0	1	4	4	7	21	18	14	12	8
	定点当り報告数	3.53	0.00	0.03	0.11	0.11	0.19	0.58	0.50	0.39	0.33	0.22
6.感染性胃腸炎	報告数	261	3	11	33	25	26	23	26	21	16	11
	定点当り報告数	7.25	0.08	0.31	0.92	0.69	0.72	0.64	0.72	0.58	0.44	0.31
7.水痘	報告数	8	0	0	2	0	0	0	1	2	0	0
	定点当り報告数	0.22	0.00	0.00	0.06	0.00	0.00	0.00	0.03	0.06	0.00	0.00
8.手足口病	報告数	27	0	1	15	8	2	0	0	1	0	0
	定点当り報告数	0.75	0.00	0.03	0.42	0.22	0.06	0.00	0.00	0.03	0.00	0.00
9.伝染性紅斑	報告数	0	0	0	0	0	0	0	0	0	0	0
	定点当り報告数	0.00	0.00	0.00	0.00	0.00	0.00	0.00	0.00	0.00	0.00	0.00
10.突発性発疹	報告数	17	1	1	12	2	1	0	0	0	0	0
	定点当り報告数	0.47	0.03	0.03	0.33	0.06	0.03	0.00	0.00	0.00	0.00	0.00
11.ヘルパンギーナ	報告数	0	0	0	0	0	0	0	0	0	0	0
	定点当り報告数	0.00	0.00	0.00	0.00	0.00	0.00	0.00	0.00	0.00	0.00	0.00
12.流行性耳下腺炎	報告数	3	0	0	0	1	0	1	0	0	0	0
	定点当り報告数	0.08	0.00	0.00	0.00	0.03	0.00	0.03	0.00	0.00	0.00	0.00
13.マイコプラズマ肺炎(小児科)	報告数	0	0	0	0	0	0	0	0	0	0	0
	定点当り報告数	0.00	0.00	0.00	0.00	0.00	0.00	0.00	0.00	0.00	0.00	0.00
14.急性出血性結膜炎	報告数	0	0	0	0	0	0	0	0	0	0	0
	定点当り報告数	0.00	0.00	0.00	0.00	0.00	0.00	0.00	0.00	0.00	0.00	0.00
15.流行性角結膜炎	報告数	5	0	0	0	0	0	0	0	0	0	0
	定点当り報告数	1.00	0.00	0.00	0.00	0.00	0.00	0.00	0.00	0.00	0.00	0.00
16.細菌性髄膜炎	報告数	0	0	0	0	0	0	0	0	0	0	0
	定点当り報告数	0.00	0.00	0.00	0.00	0.00	0.00	0.00	0.00	0.00	0.00	0.00
17.無菌性髄膜炎	報告数	0	0	0	0	0	0	0	0	0	0	0
	定点当り報告数	0.00	0.00	0.00	0.00	0.00	0.00	0.00	0.00	0.00	0.00	0.00
18.マイコプラズマ肺炎	報告数	3	0	0	2	1	0	0	0	0	0	0
	定点当り報告数	0.27	0.00	0.00	0.18	0.09	0.00	0.00	0.00	0.00	0.00	0.00
19.クラミジア肺炎	報告数	0	0	0	0	0	0	0	0	0	0	0
	定点当り報告数	0.00	0.00	0.00	0.00	0.00	0.00	0.00	0.00	0.00	0.00	0.00
20.感染性胃腸炎(ロタウイルス)	報告数	0	0	0	0	0	0	0	0	0	0	0
	定点当り報告数	0.00	0.00	0.00	0.00	0.00	0.00	0.00	0.00	0.00	0.00	0.00

報告数・定点当り報告数、性・年齢階級・疾患別(その2)

2024年14週(04月01日～04月07日)

大分県 (男女合計)	疾患1～15 (疾患16～20)	9歳 (45-49)	10～14 (50-54)	15～19 (55-59)	20～29 (60-64)	30～39 (65-69)	40～49 70歳-	50～59	60～69	70～79	80歳～
1.インフルエンザ	報告数	26	80	12	4	10	13	4	0	0	0
	定点当り報告数	0.45	1.38	0.21	0.07	0.17	0.22	0.07	0.00	0.00	0.00
2.COVID-19	報告数	3	19	9	12	17	26	22	15	14	10
	定点当り報告数	0.05	0.33	0.16	0.21	0.29	0.45	0.38	0.26	0.24	0.17
3.RSウイルス感染症	報告数	0	0	0	0	0	0	0	0	0	0
	定点当り報告数	0.00	0.00	0.00	0.00	0.00	0.00	0.00	0.00	0.00	0.00
4.咽頭結膜熱	報告数	1	3	0	0	0	0	0	0	0	0
	定点当り報告数	0.03	0.08	0.00	0.00	0.00	0.00	0.00	0.00	0.00	0.00
5.A群溶血性レンサ球菌咽頭炎	報告数	9	18	2	9	0	0	0	0	0	0
	定点当り報告数	0.25	0.50	0.06	0.25	0.00	0.00	0.00	0.00	0.00	0.00
6.感染性胃腸炎	報告数	13	35	1	17	0	0	0	0	0	0
	定点当り報告数	0.36	0.97	0.03	0.47	0.00	0.00	0.00	0.00	0.00	0.00
7.水痘	報告数	1	1	1	0	0	0	0	0	0	0
	定点当り報告数	0.03	0.03	0.03	0.00	0.00	0.00	0.00	0.00	0.00	0.00
8.手足口病	報告数	0	0	0	0	0	0	0	0	0	0
	定点当り報告数	0.00	0.00	0.00	0.00	0.00	0.00	0.00	0.00	0.00	0.00
9.伝染性紅斑	報告数	0	0	0	0	0	0	0	0	0	0
	定点当り報告数	0.00	0.00	0.00	0.00	0.00	0.00	0.00	0.00	0.00	0.00
10.突発性発疹	報告数	0	0	0	0	0	0	0	0	0	0
	定点当り報告数	0.00	0.00	0.00	0.00	0.00	0.00	0.00	0.00	0.00	0.00
11.ヘルパンギーナ	報告数	0	0	0	0	0	0	0	0	0	0
	定点当り報告数	0.00	0.00	0.00	0.00	0.00	0.00	0.00	0.00	0.00	0.00
12.流行性耳下腺炎	報告数	0	1	0	0	0	0	0	0	0	0
	定点当り報告数	0.00	0.03	0.00	0.00	0.00	0.00	0.00	0.00	0.00	0.00
13.マイコプラズマ肺炎(小児科)	報告数	0	0	0	0	0	0	0	0	0	0
	定点当り報告数	0.00	0.00	0.00	0.00	0.00	0.00	0.00	0.00	0.00	0.00
14.急性出血性結膜炎	報告数	0	0	0	0	0	0	0	0	0	0
	定点当り報告数	0.00	0.00	0.00	0.00	0.00	0.00	0.00	0.00	0.00	0.00
15.流行性角結膜炎	報告数	0	0	0	1	1	0	0	2	1	0
	定点当り報告数	0.00	0.00	0.00	0.20	0.20	0.00	0.00	0.40	0.20	0.00
16.細菌性髄膜炎	報告数	0	0	0	0	0	0	0	0	0	0
	定点当り報告数	0.00	0.00	0.00	0.00	0.00	0.00	0.00	0.00	0.00	0.00
17.無菌性髄膜炎	報告数	0	0	0	0	0	0	0	0	0	0
	定点当り報告数	0.00	0.00	0.00	0.00	0.00	0.00	0.00	0.00	0.00	0.00
18.マイコプラズマ肺炎	報告数	0	0	0	0	0	0	0	0	0	0
	定点当り報告数	0.00	0.00	0.00	0.00	0.00	0.00	0.00	0.00	0.00	0.00
19.クラミジア肺炎	報告数	0	0	0	0	0	0	0	0	0	0
	定点当り報告数	0.00	0.00	0.00	0.00	0.00	0.00	0.00	0.00	0.00	0.00
20.感染性胃腸炎(ロタウイルス)	報告数	0	0	0	0	0	0	0	0	0	0
	定点当り報告数	0.00	0.00	0.00	0.00	0.00	0.00	0.00	0.00	0.00	0.00

5週間推移表  
2024年14週(04月01日～04月07日)

大分県 (男女合計)		合計	5週前	4週前	3週前	2週前	1週前	今週
1.インフルエンザ	報告数	5,030	1,022	1,068	1,068	875	690	307
	定点当り報告数	14.45	17.62	18.41	18.41	15.09	11.90	5.29
2.COVID-19	報告数	1,974	401	389	341	319	312	212
	定点当り報告数	5.67	6.91	6.71	5.88	5.50	5.38	3.66
3.RSウイルス感染症	報告数	16	3	7	3	1	0	2
	定点当り報告数	0.07	0.08	0.19	0.08	0.03	0.00	0.06
4.咽頭結膜熱	報告数	246	50	54	54	31	25	32
	定点当り報告数	1.14	1.39	1.50	1.50	0.86	0.69	0.89
5.A群溶血性レンサ球菌咽頭炎	報告数	740	100	138	126	115	134	127
	定点当り報告数	3.42	2.78	3.83	3.50	3.19	3.72	3.53
6.感染性胃腸炎	報告数	1,997	389	391	330	302	324	261
	定点当り報告数	9.25	10.81	10.86	9.17	8.39	9.00	7.25
7.水痘	報告数	26	2	5	4	2	5	8
	定点当り報告数	0.12	0.06	0.14	0.11	0.06	0.14	0.22
8.手足口病	報告数	126	14	13	22	17	33	27
	定点当り報告数	0.58	0.39	0.36	0.61	0.47	0.92	0.75
9.伝染性紅斑	報告数	3	0	1	1	1	0	0
	定点当り報告数	0.02	0.00	0.03	0.03	0.03	0.00	0.00
10.突発性発疹	報告数	99	18	16	13	17	18	17
	定点当り報告数	0.46	0.50	0.44	0.36	0.47	0.50	0.47
11.ヘルパンギーナ	報告数	15	6	2	1	1	5	0
	定点当り報告数	0.07	0.17	0.06	0.03	0.03	0.14	0.00
12.流行性耳下腺炎	報告数	12	1	3	1	1	3	3
	定点当り報告数	0.06	0.03	0.08	0.03	0.03	0.08	0.08
13.マイコプラズマ肺炎(小児科)	報告数	1	0	0	0	0	1	0
	定点当り報告数	0.00	0.00	0.00	0.00	0.00	0.03	0.00
14.急性出血性結膜炎	報告数	17	6	0	3	3	0	5
	定点当り報告数	0.57	1.20	0.00	0.60	0.60	0.00	1.00
15.流行性角結膜炎	報告数	2	1	1	0	0	0	0
	定点当り報告数	0.01	0.03	0.03	0.00	0.00	0.00	0.00
16.細菌性髄膜炎	報告数	0	0	0	0	0	0	0
	定点当り報告数	0.00	0.00	0.00	0.00	0.00	0.00	0.00
17.無菌性髄膜炎	報告数	2	0	0	0	0	2	0
	定点当り報告数	0.03	0.00	0.00	0.00	0.00	0.18	0.00
18.マイコプラズマ肺炎	報告数	12	1	2	2	2	2	3
	定点当り報告数	0.18	0.09	0.18	0.18	0.18	0.18	0.27
19.クラミジア肺炎	報告数	0	0	0	0	0	0	0
	定点当り報告数	0.00	0.00	0.00	0.00	0.00	0.00	0.00
20.感染性胃腸炎(ロタウイルス)	報告数	0	0	0	0	0	0	0
	定点当り報告数	0.00	0.00	0.00	0.00	0.00	0.00	0.00