

報告数定点当りの報告数性疾疾病保健所別(大分)

2024年2月

大分県	性器クラミジア感染症		性器ヘルペスウイルス感染症		尖形コンジローマ		淋菌感染症		メチシリン耐性黄色ブドウ球菌感染症		ペニシリン耐性肺炎球菌感染症		薬剤耐性緑膿菌感染症	
	罹患数	定点当り	罹患数	定点当り	罹患数	定点当り	罹患数	定点当り	罹患数	定点当り	罹患数	定点当り	罹患数	定点当り
合計	17	1.70	8	0.80	3	0.30	15	1.50	40	3.64	1	0.09	0	0.00
総数	17	1.70	8	0.80	3	0.30	15	1.50	40	3.64	1	0.09	0	0.00
東部	2	1.00	2	1.00	0	0.00	2	1.00	6	3.00	0	0.00	0	0.00
中部	0	0.00	0	0.00	0	0.00	0	0.00	6	3.00	1	0.50	0	0.00
南部	0	0.00	0	0.00	0	0.00	0	0.00	4	4.00	0	0.00	0	0.00
豊肥	0	0.00	0	0.00	0	0.00	0	0.00	1	1.00	0	0.00	0	0.00
西部	0	0.00	1	1.00	1	1.00	1	1.00	3	3.00	0	0.00	0	0.00
北部	3	1.50	1	0.50	0	0.00	1	0.50	7	3.50	0	0.00	0	0.00
大分市	12	3.00	4	1.00	2	0.50	11	2.75	13	6.50	0	0.00	0	0.00

大分県	性器クラミジア感染症		性器ヘルペスウイルス感染症		尖形コンジローマ		淋菌感染症		メチシリン耐性黄色ブドウ球菌感染症		ペニシリン耐性肺炎球菌感染症		薬剤耐性緑膿菌感染症	
	罹患数	定点当り	罹患数	定点当り	罹患数	定点当り	罹患数	定点当り	罹患数	定点当り	罹患数	定点当り	罹患数	定点当り
男	13	1.30	4	0.40	2	0.20	13	1.30	21	1.91	1	0.09	0	0.00
総数	13	1.30	4	0.40	2	0.20	13	1.30	21	1.91	1	0.09	0	0.00
東部	1	0.50	0	0.00	0	0.00	1	0.50	2	1.00	0	0.00	0	0.00
中部	0	0.00	0	0.00	0	0.00	0	0.00	4	2.00	1	0.50	0	0.00
南部	0	0.00	0	0.00	0	0.00	0	0.00	2	2.00	0	0.00	0	0.00
豊肥	0	0.00	0	0.00	0	0.00	0	0.00	1	1.00	0	0.00	0	0.00
西部	0	0.00	1	1.00	1	1.00	1	1.00	3	3.00	0	0.00	0	0.00
北部	0	0.00	0	0.00	0	0.00	0	0.00	3	1.50	0	0.00	0	0.00
大分市	12	3.00	3	0.75	1	0.25	11	2.75	6	3.00	0	0.00	0	0.00

大分県	性器クラミジア感染症		性器ヘルペスウイルス感染症		尖形コンジローマ		淋菌感染症		メチシリン耐性黄色ブドウ球菌感染症		ペニシリン耐性肺炎球菌感染症		薬剤耐性緑膿菌感染症	
	罹患数	定点当り	罹患数	定点当り	罹患数	定点当り	罹患数	定点当り	罹患数	定点当り	罹患数	定点当り	罹患数	定点当り
女	4	0.40	4	0.40	1	0.10	2	0.20	19	1.73	0	0.00	0	0.00
総数	4	0.40	4	0.40	1	0.10	2	0.20	19	1.73	0	0.00	0	0.00
東部	1	0.50	2	1.00	0	0.00	1	0.50	4	2.00	0	0.00	0	0.00
中部	0	0.00	0	0.00	0	0.00	0	0.00	2	1.00	0	0.00	0	0.00
南部	0	0.00	0	0.00	0	0.00	0	0.00	2	2.00	0	0.00	0	0.00
豊肥	0	0.00	0	0.00	0	0.00	0	0.00	0	0.00	0	0.00	0	0.00
西部	0	0.00	0	0.00	0	0.00	0	0.00	0	0.00	0	0.00	0	0.00
北部	3	1.50	1	0.50	0	0.00	1	0.50	4	2.00	0	0.00	0	0.00
大分市	0	0.00	1	0.25	1	0.25	0	0.00	7	3.50	0	0.00	0	0.00

罹患数定点点当り罹患数性年齢階級疾病別

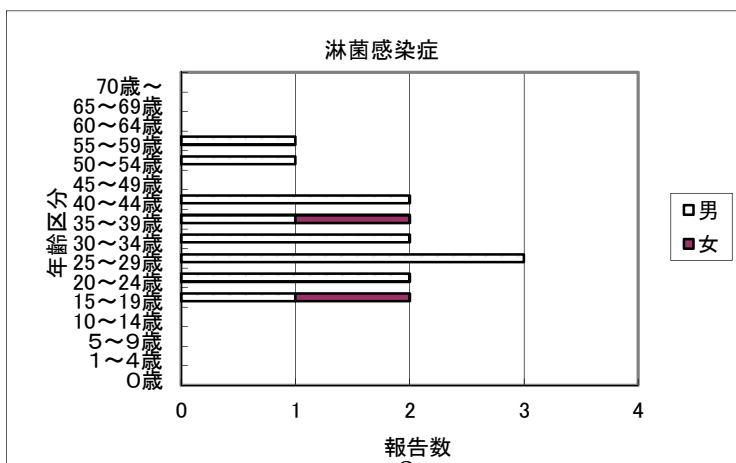
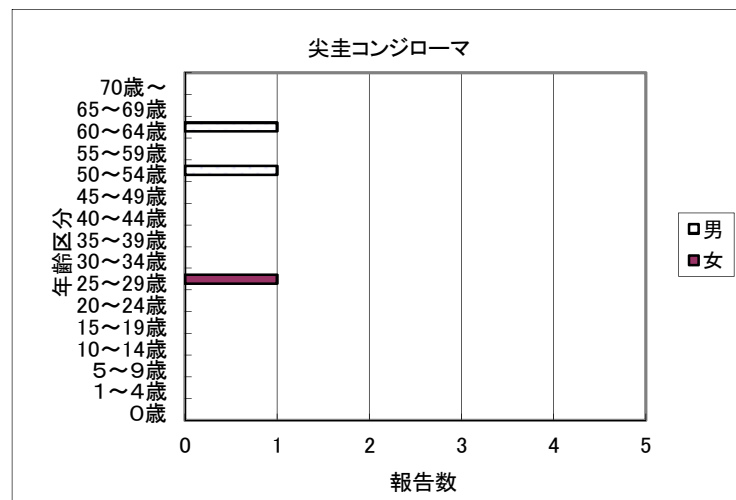
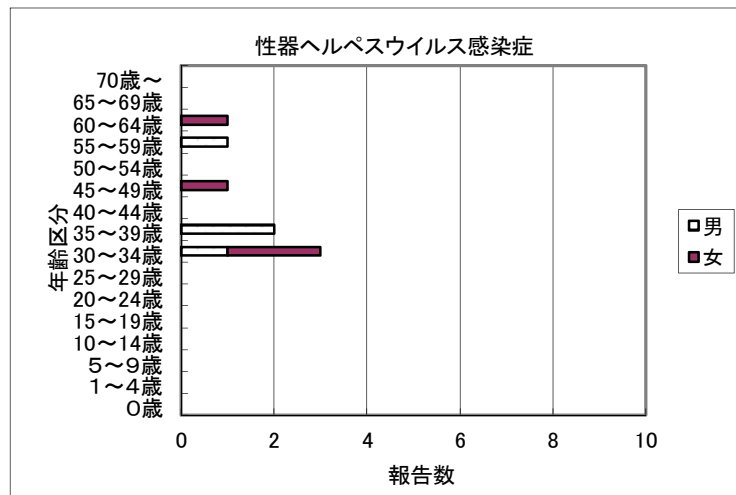
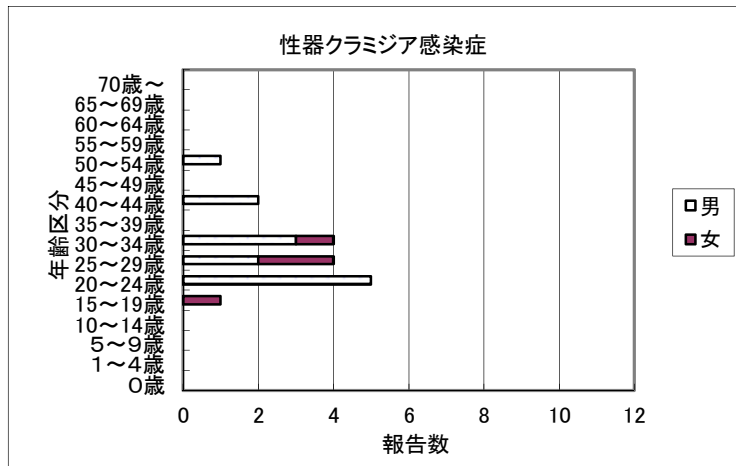
2024年2月

大分県 (男女合計)		総数	0歳	1-4歳	5-9歳	10-14歳	15-19歳	20-24歳	25-29歳	30-34歳	35-39歳	40-44歳	45-49歳	50-54歳	55-59歳	60-64歳	65-69歳	70歳以上
性器クラミジア感染症	罹患数	17	0	0	0	0	1	5	4	4	0	2	0	1	0	0	0	0
	定点点当り	1.70	0.00	0.00	0.00	0.00	0.10	0.50	0.40	0.40	0.00	0.20	0.00	0.10	0.00	0.00	0.00	0.00
性器ヘルペスウイルス感染症	罹患数	8	0	0	0	0	0	0	0	3	2	0	1	0	1	1	0	0
	定点点当り	0.80	0.00	0.00	0.00	0.00	0.00	0.00	0.00	0.30	0.20	0.00	0.10	0.00	0.10	0.10	0.00	0.00
尖形コンジローマ	罹患数	3	0	0	0	0	0	0	1	0	0	0	0	1	0	1	0	0
	定点点当り	0.30	0.00	0.00	0.00	0.00	0.00	0.00	0.10	0.00	0.00	0.00	0.00	0.10	0.00	0.10	0.00	0.00
淋菌感染症	罹患数	15	0	0	0	0	2	2	3	2	2	2	0	1	1	0	0	0
	定点点当り	1.50	0.00	0.00	0.00	0.00	0.20	0.20	0.30	0.20	0.20	0.20	0.00	0.10	0.10	0.00	0.00	0.00
メチシリン耐性黄色ブドウ球菌感染症	罹患数	40	1	0	0	0	0	0	1	1	0	1	0	0	1	0	5	30
	定点点当り	3.64	0.09	0.00	0.00	0.00	0.00	0.00	0.09	0.09	0.00	0.09	0.00	0.00	0.09	0.00	0.45	2.73
ペニシリン耐性肺炎球菌感染症	罹患数	1	0	0	0	1	0	0	0	0	0	0	0	0	0	0	0	0
	定点点当り	0.09	0.00	0.00	0.00	0.09	0.00	0.00	0.00	0.00	0.00	0.00	0.00	0.00	0.00	0.00	0.00	0.00
薬剤耐性緑膿菌感染症	罹患数	0	0	0	0	0	0	0	0	0	0	0	0	0	0	0	0	0
	定点点当り	0.00	0.00	0.00	0.00	0.00	0.00	0.00	0.00	0.00	0.00	0.00	0.00	0.00	0.00	0.00	0.00	0.00

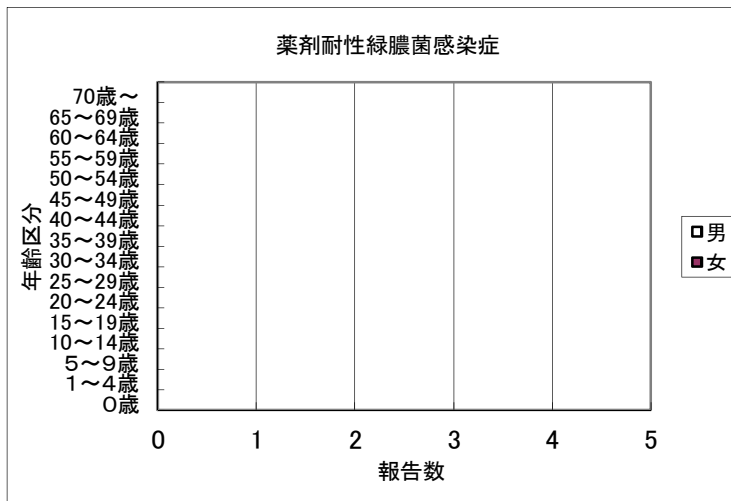
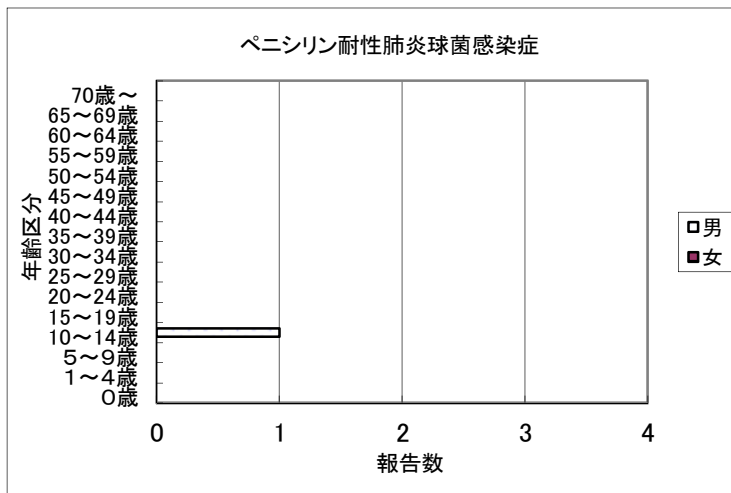
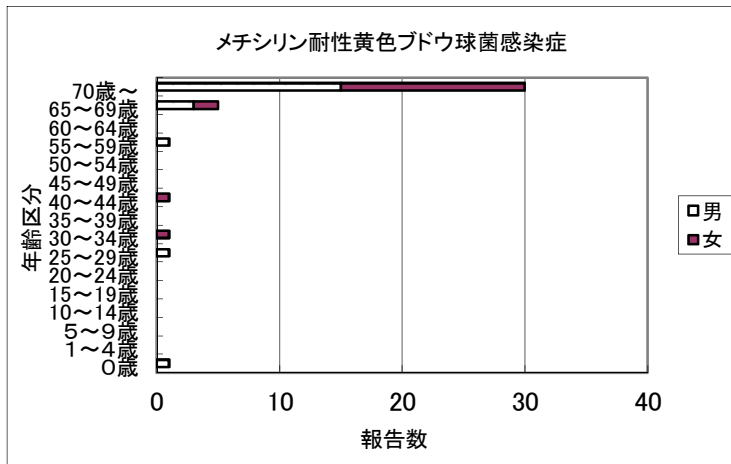
大分県 (男合計)		総数	0歳	1-4歳	5-9歳	10-14歳	15-19歳	20-24歳	25-29歳	30-34歳	35-39歳	40-44歳	45-49歳	50-54歳	55-59歳	60-64歳	65-69歳	70歳以上
性器クラミジア感染症	罹患数	13	0	0	0	0	0	5	2	3	0	2	0	1	0	0	0	0
	定点点当り	1.30	0.00	0.00	0.00	0.00	0.00	0.50	0.20	0.30	0.00	0.20	0.00	0.10	0.00	0.00	0.00	0.00
性器ヘルペスウイルス感染症	罹患数	4	0	0	0	0	0	0	0	1	2	0	0	0	1	0	0	0
	定点点当り	0.40	0.00	0.00	0.00	0.00	0.00	0.00	0.00	0.10	0.20	0.00	0.00	0.00	0.10	0.00	0.00	0.00
尖形コンジローマ	罹患数	2	0	0	0	0	0	0	0	0	0	0	0	1	0	1	0	0
	定点点当り	0.20	0.00	0.00	0.00	0.00	0.00	0.00	0.00	0.00	0.00	0.00	0.00	0.10	0.00	0.10	0.00	0.00
淋菌感染症	罹患数	13	0	0	0	0	1	2	3	2	1	2	0	1	1	0	0	0
	定点点当り	1.30	0.00	0.00	0.00	0.00	0.10	0.20	0.30	0.20	0.10	0.20	0.00	0.10	0.10	0.00	0.00	0.00
メチシリン耐性黄色ブドウ球菌感染症	罹患数	21	1	0	0	0	0	0	1	0	0	0	0	0	1	0	3	15
	定点点当り	1.91	0.09	0.00	0.00	0.00	0.00	0.00	0.09	0.00	0.00	0.00	0.00	0.00	0.09	0.00	0.27	1.36
ペニシリン耐性肺炎球菌感染症	罹患数	1	0	0	0	1	0	0	0	0	0	0	0	0	0	0	0	0
	定点点当り	0.09	0.00	0.00	0.00	0.09	0.00	0.00	0.00	0.00	0.00	0.00	0.00	0.00	0.00	0.00	0.00	0.00
薬剤耐性緑膿菌感染症	罹患数	0	0	0	0	0	0	0	0	0	0	0	0	0	0	0	0	0
	定点点当り	0.00	0.00	0.00	0.00	0.00	0.00	0.00	0.00	0.00	0.00	0.00	0.00	0.00	0.00	0.00	0.00	0.00

大分県 (女合計)		総数	0歳	1-4歳	5-9歳	10-14歳	15-19歳	20-24歳	25-29歳	30-34歳	35-39歳	40-44歳	45-49歳	50-54歳	55-59歳	60-64歳	65-69歳	70歳以上
性器クラミジア感染症	罹患数	4	0	0	0	0	1	0	2	1	0	0	0	0	0	0	0	0
	定点点当り	0.40	0.00	0.00	0.00	0.00	0.10	0.00	0.20	0.10	0.00	0.00	0.00	0.00	0.00	0.00	0.00	0.00
性器ヘルペスウイルス感染症	罹患数	4	0	0	0	0	0	0	0	2	0	0	1	0	0	1	0	0
	定点点当り	0.40	0.00	0.00	0.00	0.00	0.00	0.00	0.00	0.20	0.00	0.00	0.10	0.00	0.00	0.10	0.00	0.00
尖形コンジローマ	罹患数	1	0	0	0	0	0	0	1	0	0	0	0	0	0	0	0	0
	定点点当り	0.10	0.00	0.00	0.00	0.00	0.00	0.00	0.10	0.00	0.00	0.00	0.00	0.00	0.00	0.00	0.00	0.00
淋菌感染症	罹患数	2	0	0	0	0	1	0	0	0	1	0	0	0	0	0	0	0
	定点点当り	0.20	0.00	0.00	0.00	0.00	0.10	0.00	0.00	0.00	0.10	0.00	0.00	0.00	0.00	0.00	0.00	0.00
メチシリン耐性黄色ブドウ球菌感染症	罹患数	19	0	0	0	0	0	0	0	1	0	1	0	0	0	0	2	15
	定点点当り	1.73	0.00	0.00	0.00	0.00	0.00	0.00	0.00	0.09	0.00	0.09	0.00	0.00	0.00	0.00	0.18	1.36
ペニシリン耐性肺炎球菌感染症	罹患数	0	0	0	0	0	0	0	0	0	0	0	0	0	0	0	0	0
	定点点当り	0.00	0.00	0.00	0.00	0.00	0.00	0.00	0.00	0.00	0.00	0.00	0.00	0.00	0.00	0.00	0.00	0.00
薬剤耐性緑膿菌感染症	罹患数	0	0	0	0	0	0	0	0	0	0	0	0	0	0	0	0	0
	定点点当り	0.00	0.00	0.00	0.00	0.00	0.00	0.00	0.00	0.00	0.00	0.00	0.00	0.00	0.00	0.00	0.00	0.00

STD 年齢別報告数



薬剤耐性菌感染症 年齢別報告数



罹患数・定点当り罹患数、性月疾病別(男女合計)

大分県			合計	令和6年											
				1月	2月	3月	4月	5月	6月	7月	8月	9月	10月	11月	12月
性器クラミジア感染症	罹患数	昨年	234	22	8	16	17	23	17	21	26	17	28	22	17
		今年	29	12	17	0	0	0	0	0	0	0	0	0	0
	定点当り	昨年	1.95	2.20	0.80	1.60	1.70	2.30	1.70	2.10	2.60	1.70	2.80	2.20	1.70
		今年	1.45	1.20	1.70	0.00	0.00	0.00	0.00	0.00	0.00	0.00	0.00	0.00	0.00
性器ヘルペスウイルス感染症	罹患数	昨年	95	6	4	8	8	8	10	6	10	5	15	10	5
		今年	20	12	8	0	0	0	0	0	0	0	0	0	0
	定点当り	昨年	0.79	0.60	0.40	0.80	0.80	0.80	1.00	0.60	1.00	0.50	1.50	1.00	0.50
		今年	1.00	1.20	0.80	0.00	0.00	0.00	0.00	0.00	0.00	0.00	0.00	0.00	0.00
尖形コンジローマ	罹患数	昨年	36	3	1	1	1	5	4	4	2	2	4	3	6
		今年	8	5	3	0	0	0	0	0	0	0	0	0	0
	定点当り	昨年	0.30	0.30	0.10	0.10	0.10	0.50	0.40	0.40	0.20	0.20	0.40	0.30	0.60
		今年	0.40	0.50	0.30	0.00	0.00	0.00	0.00	0.00	0.00	0.00	0.00	0.00	0.00
淋菌感染症	罹患数	昨年	100	4	3	4	8	7	10	9	11	9	9	12	14
		今年	25	10	15	0	0	0	0	0	0	0	0	0	0
	定点当り	昨年	0.83	0.40	0.30	0.40	0.80	0.70	1.00	0.90	1.10	0.90	0.90	1.20	1.40
		今年	1.25	1.00	1.50	0.00	0.00	0.00	0.00	0.00	0.00	0.00	0.00	0.00	0.00
メシリン耐性黄色ブドウ球菌感染症	罹患数	昨年	574	75	51	55	45	45	35	43	55	52	34	39	45
		今年	74	34	40	0	0	0	0	0	0	0	0	0	0
	定点当り	昨年	4.35	6.82	4.64	5.00	4.09	4.09	3.18	3.91	5.00	4.73	3.09	3.55	4.09
		今年	3.36	3.09	3.64	0.00	0.00	0.00	0.00	0.00	0.00	0.00	0.00	0.00	0.00
ペニシリン耐性肺炎球菌感染症	罹患数	昨年	1	0	0	0	0	0	0	0	0	1	0	0	0
		今年	2	1	1	0	0	0	0	0	0	0	0	0	0
	定点当り	昨年	0.01	0.00	0.00	0.00	0.00	0.00	0.00	0.00	0.00	0.09	0.00	0.00	0.00
		今年	0.09	0.09	0.09	0.00	0.00	0.00	0.00	0.00	0.00	0.00	0.00	0.00	0.00
薬剤耐性緑膿菌感染症	罹患数	昨年	0	0	0	0	0	0	0	0	0	0	0	0	0
		今年	0	0	0	0	0	0	0	0	0	0	0	0	0
	定点当り	昨年	0.00	0.00	0.00	0.00	0.00	0.00	0.00	0.00	0.00	0.00	0.00	0.00	0.00
		今年	0.00	0.00	0.00	0.00	0.00	0.00	0.00	0.00	0.00	0.00	0.00	0.00	0.00

罹患数・定点当り罹患数、性月疾病別(男合計)

大 分 県			合計	令和6年											
				1月	2月	3月	4月	5月	6月	7月	8月	9月	10月	11月	12月
性器クラミジア感染症	罹患数	昨年	177	19	6	11	12	17	15	12	22	16	21	16	10
		今年	24	11	13	0	0	0	0	0	0	0	0	0	0
	定点当り	昨年	1.48	1.90	0.60	1.10	1.20	1.70	1.50	1.20	2.20	1.60	2.10	1.60	1.00
		今年	1.20	1.10	1.30	0.00	0.00	0.00	0.00	0.00	0.00	0.00	0.00	0.00	0.00
性器ヘルペスウイルス感染症	罹患数	昨年	34	2	1	5	7	3	3	3	5	1	2	2	0
		今年	9	5	4	0	0	0	0	0	0	0	0	0	0
	定点当り	昨年	0.28	0.20	0.10	0.50	0.70	0.30	0.30	0.30	0.50	0.10	0.20	0.20	0.00
		今年	0.45	0.50	0.40	0.00	0.00	0.00	0.00	0.00	0.00	0.00	0.00	0.00	0.00
尖形コンジローマ	罹患数	昨年	32	2	0	1	1	3	4	4	2	2	4	3	6
		今年	7	5	2	0	0	0	0	0	0	0	0	0	0
	定点当り	昨年	0.27	0.20	0.00	0.10	0.10	0.30	0.40	0.40	0.20	0.20	0.40	0.30	0.60
		今年	0.35	0.50	0.20	0.00	0.00	0.00	0.00	0.00	0.00	0.00	0.00	0.00	0.00
淋菌感染症	罹患数	昨年	87	2	3	4	7	6	7	8	11	8	7	11	13
		今年	23	10	13	0	0	0	0	0	0	0	0	0	0
	定点当り	昨年	0.73	0.20	0.30	0.40	0.70	0.60	0.70	0.80	1.10	0.80	0.70	1.10	1.30
		今年	1.15	1.00	1.30	0.00	0.00	0.00	0.00	0.00	0.00	0.00	0.00	0.00	0.00
メシリン耐性黄色ブドウ球菌感染症	罹患数	昨年	348	48	37	33	25	21	23	20	35	32	17	24	33
		今年	41	20	21	0	0	0	0	0	0	0	0	0	0
	定点当り	昨年	2.64	4.36	3.36	3.00	2.27	1.91	2.09	1.82	3.18	2.91	1.55	2.18	3.00
		今年	1.86	1.82	1.91	0.00	0.00	0.00	0.00	0.00	0.00	0.00	0.00	0.00	0.00
ペニシリン耐性肺炎球菌感染症	罹患数	昨年	0	0	0	0	0	0	0	0	0	0	0	0	0
		今年	2	1	1	0	0	0	0	0	0	0	0	0	0
	定点当り	昨年	0.00	0.00	0.00	0.00	0.00	0.00	0.00	0.00	0.00	0.00	0.00	0.00	0.00
		今年	0.09	0.09	0.09	0.00	0.00	0.00	0.00	0.00	0.00	0.00	0.00	0.00	0.00
薬剤耐性緑膿菌感染症	罹患数	昨年	0	0	0	0	0	0	0	0	0	0	0	0	0
		今年	0	0	0	0	0	0	0	0	0	0	0	0	0
	定点当り	昨年	0.00	0.00	0.00	0.00	0.00	0.00	0.00	0.00	0.00	0.00	0.00	0.00	0.00
		今年	0.00	0.00	0.00	0.00	0.00	0.00	0.00	0.00	0.00	0.00	0.00	0.00	0.00

罹患数・定点当り罹患数、性月疾病別(女合計)

大 分 県			合計	令和6年											
				1月	2月	3月	4月	5月	6月	7月	8月	9月	10月	11月	12月
性器クラミジア感染症	罹患数	昨年	57	3	2	5	5	6	2	9	4	1	7	6	7
		今年	5	1	4	0	0	0	0	0	0	0	0	0	0
	定点当り	昨年	0.48	0.30	0.20	0.50	0.50	0.60	0.20	0.90	0.40	0.10	0.70	0.60	0.70
		今年	0.25	0.10	0.40	0.00	0.00	0.00	0.00	0.00	0.00	0.00	0.00	0.00	0.00
性器ヘルペスウイルス感染症	罹患数	昨年	61	4	3	3	1	5	7	3	5	4	13	8	5
		今年	11	7	4	0	0	0	0	0	0	0	0	0	0
	定点当り	昨年	0.51	0.40	0.30	0.30	0.10	0.50	0.70	0.30	0.50	0.40	1.30	0.80	0.50
		今年	0.55	0.70	0.40	0.00	0.00	0.00	0.00	0.00	0.00	0.00	0.00	0.00	0.00
尖形コンジローマ	罹患数	昨年	4	1	1	0	0	2	0	0	0	0	0	0	0
		今年	1	0	1	0	0	0	0	0	0	0	0	0	0
	定点当り	昨年	0.03	0.10	0.10	0.00	0.00	0.20	0.00	0.00	0.00	0.00	0.00	0.00	0.00
		今年	0.05	0.00	0.10	0.00	0.00	0.00	0.00	0.00	0.00	0.00	0.00	0.00	0.00
淋菌感染症	罹患数	昨年	13	2	0	0	1	1	3	1	0	1	2	1	1
		今年	2	0	2	0	0	0	0	0	0	0	0	0	0
	定点当り	昨年	0.11	0.20	0.00	0.00	0.10	0.10	0.30	0.10	0.00	0.10	0.20	0.10	0.10
		今年	0.10	0.00	0.20	0.00	0.00	0.00	0.00	0.00	0.00	0.00	0.00	0.00	0.00
メシリン耐性黄色ブドウ球菌感染症	罹患数	昨年	226	27	14	22	20	24	12	23	20	20	17	15	12
		今年	33	14	19	0	0	0	0	0	0	0	0	0	0
	定点当り	昨年	1.71	2.45	1.27	2.00	1.82	2.18	1.09	2.09	1.82	1.82	1.55	1.36	1.09
		今年	1.50	1.27	1.73	0.00	0.00	0.00	0.00	0.00	0.00	0.00	0.00	0.00	0.00
ペニシリン耐性肺炎球菌感染症	罹患数	昨年	1	0	0	0	0	0	0	0	0	1	0	0	0
		今年	0	0	0	0	0	0	0	0	0	0	0	0	0
	定点当り	昨年	0.01	0.00	0.00	0.00	0.00	0.00	0.00	0.00	0.00	0.09	0.00	0.00	0.00
		今年	0.00	0.00	0.00	0.00	0.00	0.00	0.00	0.00	0.00	0.00	0.00	0.00	0.00
薬剤耐性緑膿菌感染症	罹患数	昨年	0	0	0	0	0	0	0	0	0	0	0	0	0
		今年	0	0	0	0	0	0	0	0	0	0	0	0	0
	定点当り	昨年	0.00	0.00	0.00	0.00	0.00	0.00	0.00	0.00	0.00	0.00	0.00	0.00	0.00
		今年	0.00	0.00	0.00	0.00	0.00	0.00	0.00	0.00	0.00	0.00	0.00	0.00	0.00