

# 大分県感染症発生動向調査（週報）

2025年48週(11月24日～11月30日)

## 【コメント】

・インフルエンザの定点当りの報告数は57.90人で、引き続き警報レベルにあり、特に大分市、東部および南部保健所管内で多く報告されています。今後の感染拡大に備えて、こまめな手洗いを心がけ、感染予防に努め、高齢者などは重症化予防のため、インフルエンザワクチンの予防接種を検討してください。

・伝染性紅斑の定点当りの報告数は1.33人で、引き続き警報レベルにあり、注意が必要です。特に東部、南部および北部保健所管内で多く報告されています。頬の特徴的な発疹（紅斑）出現の7～10日程前にあらわれる微熱やかぜの症状の時期に、ウイルスの排泄量が最も多く、二次感染予防策が難しいため、日頃から手洗いの励行や咳エチケットを心がけることが大切です。

・百日咳患者は、今週4件、累計で1004件報告されており、2018年からの全数把握疾患としての調査以降、年間累計で最多を更新しています。主な感染経路は咳やくしゃみなどによる飛沫感染ですが、接触感染にも対応が必要です。また、予防接種が重要であり、生後2月以降に計4回、定期接種である五種混合ワクチンの接種を行いましょう。

・感染性胃腸炎の定点当りの報告数は、先週と比較して横ばいです。

・A群溶血性レンサ球菌咽頭炎の定点当りの報告数は、先週と比較して横ばいです。

・様々な感染症の患者が報告されているため、石鹸での手洗いの励行、咳エチケット、定期的な換気、場面に応じたマスク着用など、感染予防対策をお願いします。

## 【全数報告】

二類感染症： 結核 3件

北部 2件(患者1,無症状病原体保有者1)

大分市 1件(無症状病原体保有者)

三類感染症： 報告なし

麻 し ん： 報告なし

風 し ん： 報告なし

百 日 咳： 4件

【定点報告：報告の多い感染症順】（ ）内は定点当りの報告数

1 インフルエンザ

大分市(93.76)、東部(57.83)、南部(55.80)

2 感染性胃腸炎

大分市(13.91)、東部(10.14)、北部(5.00)

3 A群溶血性レンサ球菌咽頭炎

東部(3.43)、大分市(2.82)、北部(2.67)

4 伝染性紅斑

東部(3.00)、南部(2.67)、北部(1.83)

5 マイコプラズマ肺炎（小児科）県独自

南部(3.00)、東部(1.57)、大分市(1.27)

\*あなたの街の感染症情報（大分県）

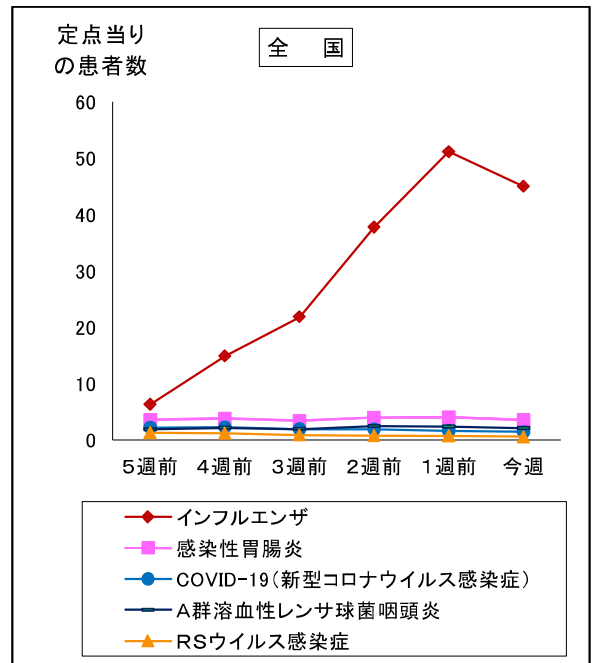
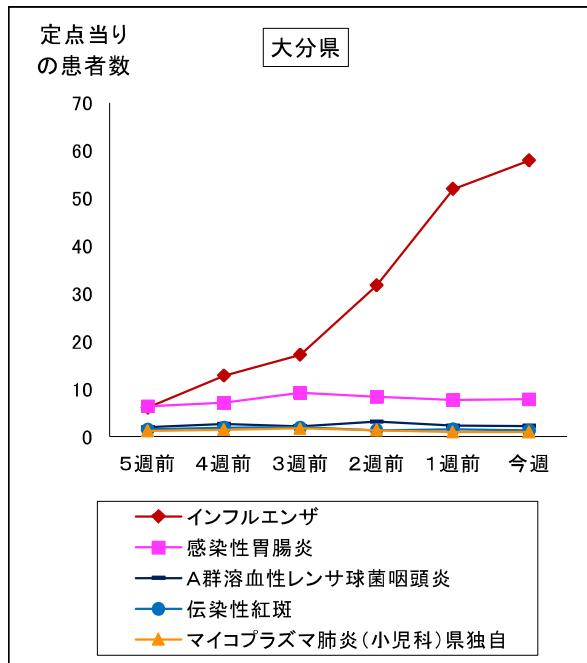
<<https://www.pref.oita.jp/soshiki/12220/kansen.html>>

\*国立健康危機管理研究機構 感染症情報提供サイト

<<https://id-info.jihs.go.jp/>>

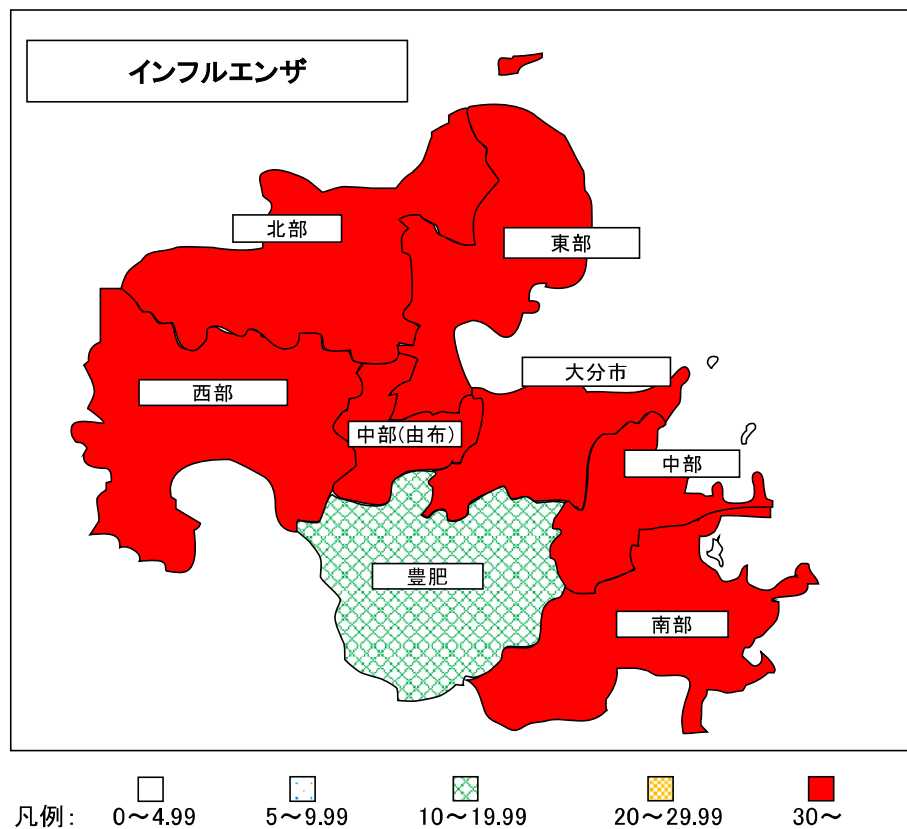
\*海外渡航者のための感染症情報（厚生労働省 検疫所）

<<http://www.forth.go.jp/>>



2025年48週(11月24日～11月30日)

大分県				全国			
順位	疾患名	患者数	前週比較	順位	疾患名	患者数	前週比較
1位	インフルエンザ	3358	+346	1位	インフルエンザ	173,380	-23,515
2位	感染性胃腸炎	283	+6	2位	感染性胃腸炎	8,307	-1,087
3位	A群溶血性レンサ球菌咽頭炎	82	-2	3位	COVID-19(新型コロナウイルス感染症)	5,552	-750
4位	伝染性紅斑	48	-10	4位	A群溶血性レンサ球菌咽頭炎	4,834	-731
5位	マイコプラズマ肺炎(小児科)県独自	36	-1	5位	RSウイルス感染症	1,362	-337



報告数・定点当り報告数、疾病・保健所・性別(総数)

2025年48週(11月24日～11月30日)

大分県	インフルエンザ		COVID-19		RSウイルス感染症		咽頭結膜熱		A群溶血性レンサ球菌咽頭炎		感染性胃腸炎		水痘		手足口病	
	報告数	定点当り	報告数	定点当り	報告数	定点当り	報告数	定点当り	報告数	定点当り	報告数	定点当り	報告数	定点当り	報告数	定点当り
総数	3358	57.90	32	0.55	4	0.11	19	0.53	82	2.28	283	7.86	7	0.19	4	0.11
東部	694	57.83	5	0.42	0	0.00	2	0.29	24	3.43	71	10.14	1	0.14	0	0.00
中部	125	31.25	0	0.00	1	0.33	0	0.00	5	1.67	11	3.67	0	0.00	0	0.00
南部	279	55.80	3	0.60	0	0.00	0	0.00	4	1.33	11	3.67	0	0.00	0	0.00
豊肥	99	19.80	4	0.80	0	0.00	0	0.00	0	0.00	6	2.00	0	0.00	0	0.00
西部	168	33.60	1	0.20	0	0.00	0	0.00	2	0.67	1	0.33	0	0.00	2	0.67
北部	399	39.90	8	0.80	0	0.00	2	0.33	16	2.67	30	5.00	1	0.17	1	0.17
大分市	1594	93.76	11	0.65	3	0.27	15	1.36	31	2.82	153	13.91	5	0.45	1	0.09

大分県	伝染性紅斑		突発性発疹		ヘルパンギーナ		流行性耳下腺炎		急性出血性結膜炎		流行性角結膜炎	
	報告数	定点当り	報告数	定点当り	報告数	定点当り	報告数	定点当り	報告数	定点当り	報告数	定点当り
総数	48	1.33	19	0.53	1	0.03	7	0.19	0	0.00	3	0.60
東部	21	3.00	3	0.43	0	0.00	1	0.14	0	0.00	1	0.50
中部	0	0.00	1	0.33	0	0.00	1	0.33	0	0.00	0	0.00
南部	8	2.67	1	0.33	0	0.00	0	0.00	0	0.00	0	0.00
豊肥	0	0.00	0	0.00	0	0.00	1	0.33	0	0.00	0	0.00
西部	4	1.33	2	0.67	0	0.00	0	0.00	0	0.00	0	0.00
北部	11	1.83	3	0.50	1	0.17	0	0.00	0	0.00	0	0.00
大分市	4	0.36	9	0.82	0	0.00	4	0.36	0	0.00	2	0.67

(全数報告) 47週	麻しん 報告数	風しん 報告数	百日咳 報告数
総数	0	0	10
東部	0	0	4
中部	0	0	0
南部	0	0	0
豊肥	0	0	0
西部	0	0	0
北部	0	0	0
大分市	0	0	6

大分県	細菌性髄膜炎		無菌性髄膜炎		マイコプラズマ肺炎		クラミジア肺炎		感染性胃腸炎(ロタウイルス)		マイコプラズマ肺炎(小児科)県独自	
	報告数	定点当り	報告数	定点当り	報告数	定点当り	報告数	定点当り	報告数	定点当り	報告数	定点当り
総数	0	0.00	0	0.00	5	0.45	0	0.00	0	0.00	36	1.00
東部	0	0.00	0	0.00	3	1.50	0	0.00	0	0.00	11	1.57
中部	0	0.00	0	0.00	0	0.00	0	0.00	0	0.00	0	0.00
南部	0	0.00	0	0.00	0	0.00	0	0.00	0	0.00	9	3.00
豊肥	0	0.00	0	0.00	0	0.00	0	0.00	0	0.00	0	0.00
西部	0	0.00	0	0.00	2	2.00	0	0.00	0	0.00	2	0.67
北部	0	0.00	0	0.00	0	0.00	0	0.00	0	0.00	0	0.00
大分市	0	0.00	0	0.00	0	0.00	0	0.00	0	0.00	14	1.27

(全数報告) 48週	麻しん 報告数	風しん 報告数	百日咳 報告数
総数	0	0	4
東部	0	0	0
中部	0	0	0
南部	0	0	0
豊肥	0	0	0
西部	0	0	0
北部	0	0	0
大分市	0	0	4

報告数・定点当り報告数、疾病・保健所・性別(男)

2025年48週(11月24日～11月30日)

大分県	インフルエンザ		COVID-19		RSウイルス感染症		咽頭結膜熱		A群溶血性レンサ球菌咽頭炎		感染性胃腸炎		水痘		手足口病	
	報告数	定点当り	報告数	定点当り	報告数	定点当り	報告数	定点当り	報告数	定点当り	報告数	定点当り	報告数	定点当り	報告数	定点当り
総数	1744	30.07	16	0.28	3	0.08	10	0.28	45	1.25	162	4.50	5	0.14	2	0.06
東部	368	30.67	2	0.17	0	0.00	1	0.14	17	2.43	44	6.29	1	0.14	0	0.00
中部	71	17.75	0	0.00	1	0.33	0	0.00	3	1.00	8	2.67	0	0.00	0	0.00
南部	124	24.80	0	0.00	0	0.00	0	0.00	4	1.33	5	1.67	0	0.00	0	0.00
豊肥	51	10.20	2	0.40	0	0.00	0	0.00	0	0.00	1	0.33	0	0.00	0	0.00
西部	82	16.40	1	0.20	0	0.00	0	0.00	1	0.33	0	0.00	0	0.00	1	0.33
北部	218	21.80	4	0.40	0	0.00	1	0.17	8	1.33	21	3.50	1	0.17	1	0.17
大分市	830	48.82	7	0.41	2	0.18	8	0.73	12	1.09	83	7.55	3	0.27	0	0.00

大分県	伝染性紅斑		突発性発疹		ヘルパンギーナ		流行性耳下腺炎		急性出血性結膜炎		流行性角結膜炎	
	報告数	定点当り	報告数	定点当り	報告数	定点当り	報告数	定点当り	報告数	定点当り	報告数	定点当り
総数	21	0.58	8	0.22	1	0.03	4	0.11	0	0.00	0	0.00
東部	6	0.86	2	0.29	0	0.00	1	0.14	0	0.00	0	0.00
中部	0	0.00	0	0.00	0	0.00	0	0.00	0	0.00	0	0.00
南部	5	1.67	1	0.33	0	0.00	0	0.00	0	0.00	0	0.00
豊肥	0	0.00	0	0.00	0	0.00	1	0.33	0	0.00	0	0.00
西部	1	0.33	1	0.33	0	0.00	0	0.00	0	0.00	0	0.00
北部	8	1.33	1	0.17	1	0.17	0	0.00	0	0.00	0	0.00
大分市	1	0.09	3	0.27	0	0.00	2	0.18	0	0.00	0	0.00

(全数報告) 47週	麻しん 報告数	風しん 報告数	百日咳 報告数
総数	0	0	4
東部	0	0	1
中部	0	0	0
南部	0	0	0
豊肥	0	0	0
西部	0	0	0
北部	0	0	0
大分市	0	0	3

大分県	細菌性髄膜炎		無菌性髄膜炎		マイコプラズマ肺炎		クラミジア肺炎		感染性胃腸炎(ロタウイルス)		マイコプラズマ肺炎(小児科)県独自	
	報告数	定点当り	報告数	定点当り	報告数	定点当り	報告数	定点当り	報告数	定点当り	報告数	定点当り
総数	0	0.00	0	0.00	2	0.18	0	0.00	0	0.00	23	0.64
東部	0	0.00	0	0.00	1	0.50	0	0.00	0	0.00	7	1.00
中部	0	0.00	0	0.00	0	0.00	0	0.00	0	0.00	0	0.00
南部	0	0.00	0	0.00	0	0.00	0	0.00	0	0.00	6	2.00
豊肥	0	0.00	0	0.00	0	0.00	0	0.00	0	0.00	0	0.00
西部	0	0.00	0	0.00	1	1.00	0	0.00	0	0.00	2	0.67
北部	0	0.00	0	0.00	0	0.00	0	0.00	0	0.00	0	0.00
大分市	0	0.00	0	0.00	0	0.00	0	0.00	0	0.00	8	0.73

(全数報告) 48週	麻しん 報告数	風しん 報告数	百日咳 報告数
総数	0	0	1
東部	0	0	0
中部	0	0	0
南部	0	0	0
豊肥	0	0	0
西部	0	0	0
北部	0	0	0
大分市	0	0	1

報告数・定点当り報告数、疾病・保健所・性別(女)

2025年48週(11月24日～11月30日)

大分県	インフルエンザ		COVID-19		RSウイルス感染症		咽頭結膜熱		A群溶血性レンサ球菌咽頭炎		感染性胃腸炎		水痘		手足口病	
	報告数	定点当り	報告数	定点当り	報告数	定点当り	報告数	定点当り	報告数	定点当り	報告数	定点当り	報告数	定点当り	報告数	定点当り
総数	1614	27.83	16	0.28	1	0.03	9	0.25	37	1.03	121	3.36	2	0.06	2	0.06
東部	326	27.17	3	0.25	0	0.00	1	0.14	7	1.00	27	3.86	0	0.00	0	0.00
中部	54	13.50	0	0.00	0	0.00	0	0.00	2	0.67	3	1.00	0	0.00	0	0.00
南部	155	31.00	3	0.60	0	0.00	0	0.00	0	0.00	6	2.00	0	0.00	0	0.00
豊肥	48	9.60	2	0.40	0	0.00	0	0.00	0	0.00	5	1.67	0	0.00	0	0.00
西部	86	17.20	0	0.00	0	0.00	0	0.00	1	0.33	1	0.33	0	0.00	1	0.33
北部	181	18.10	4	0.40	0	0.00	1	0.17	8	1.33	9	1.50	0	0.00	0	0.00
大分市	764	44.94	4	0.24	1	0.09	7	0.64	19	1.73	70	6.36	2	0.18	1	0.09

大分県	伝染性紅斑		突発性発疹		ヘルパンギーナ		流行性耳下腺炎		急性出血性結膜炎		流行性角結膜炎	
	報告数	定点当り	報告数	定点当り	報告数	定点当り	報告数	定点当り	報告数	定点当り	報告数	定点当り
総数	27	0.75	11	0.31	0	0.00	3	0.08	0	0.00	3	0.60
東部	15	2.14	1	0.14	0	0.00	0	0.00	0	0.00	1	0.50
中部	0	0.00	1	0.33	0	0.00	1	0.33	0	0.00	0	0.00
南部	3	1.00	0	0.00	0	0.00	0	0.00	0	0.00	0	0.00
豊肥	0	0.00	0	0.00	0	0.00	0	0.00	0	0.00	0	0.00
西部	3	1.00	1	0.33	0	0.00	0	0.00	0	0.00	0	0.00
北部	3	0.50	2	0.33	0	0.00	0	0.00	0	0.00	0	0.00
大分市	3	0.27	6	0.55	0	0.00	2	0.18	0	0.00	2	0.67

大分県	細菌性髄膜炎		無菌性髄膜炎		マイコプラズマ肺炎		クラミジア肺炎		感染性胃腸炎(ロタウイルス)		マイコプラズマ肺炎(小児科)県独自	
	報告数	定点当り	報告数	定点当り	報告数	定点当り	報告数	定点当り	報告数	定点当り	報告数	定点当り
総数	0	0.00	0	0.00	3	0.27	0	0.00	0	0.00	13	0.36
東部	0	0.00	0	0.00	2	1.00	0	0.00	0	0.00	4	0.57
中部	0	0.00	0	0.00	0	0.00	0	0.00	0	0.00	0	0.00
南部	0	0.00	0	0.00	0	0.00	0	0.00	0	0.00	3	1.00
豊肥	0	0.00	0	0.00	0	0.00	0	0.00	0	0.00	0	0.00
西部	0	0.00	0	0.00	1	1.00	0	0.00	0	0.00	0	0.00
北部	0	0.00	0	0.00	0	0.00	0	0.00	0	0.00	0	0.00
大分市	0	0.00	0	0.00	0	0.00	0	0.00	0	0.00	6	0.55

(全数報告) 47週	麻しん 報告数	風しん 報告数	百日咳 報告数
総数	0	0	6
東部	0	0	0
中部	0	0	3
南部	0	0	0
豊肥	0	0	0
西部	0	0	0
北部	0	0	0
大分市	0	0	3

(全数報告) 48週	麻しん 報告数	風しん 報告数	百日咳 報告数
総数	0	0	3
東部	0	0	0
中部	0	0	0
南部	0	0	0
豊肥	0	0	0
西部	0	0	0
北部	0	0	0
大分市	0	0	3

報告数・定点当り報告数、疾病・保健所・性別(総数)

2025年48週(11月24日～11月30日)

大分県	急性呼吸器感染症		男		女	
	報告数	定点当り	報告数	定点当り	報告数	定点当り
<b>総数</b>	<b>6902</b>	<b>119.00</b>	<b>3608</b>	<b>62.21</b>	<b>3294</b>	<b>91.50</b>
東部	1684	140.33	849	70.75	835	69.58
中部	439	109.75	236	59.00	203	50.75
南部	668	133.60	342	68.40	326	65.20
豊肥	193	38.60	110	22.00	83	16.60
西部	413	82.60	227	45.40	186	37.20
北部	667	66.70	349	34.90	318	31.80
大分市	2838	166.94	1495	87.94	1343	79.00

急性呼吸器感染症

年齢(歳)	総計	0歳	1～4	5～9	10～14	15～19歳	20～29歳	30～39歳	40～49歳	50～59歳	60～69歳	70～79歳	80歳以上
報告数	6902	255	1847	2189	1394	377	165	256	145	92	69	69	44
定点当たり	119.00	4.4	31.84	37.74	24.03	6.5	2.84	4.41	2.5	1.59	1.19	1.19	0.76

報告数・定点当り報告数、性・年齢階級・疾患別(その1)

2025年48週(11月24日～11月30日)

大 分 県 (男女合計)	疾患1～15 (疾患16～20)	総数	～5ヶ月 (0歳)	～11ヶ月 (1-4)	1歳 (5-9)	2歳 (10-14)	3歳 (15-19)	4歳 (20-24)	5歳 (25-29)	6歳 (30-34)	7歳 (35-39)	8歳 (40-44)
1.インフルエンザ	報告数	3358	17	41	130	140	171	207	239	258	268	243
	定点当り報告数	57.90	0.29	0.71	2.24	2.41	2.95	3.57	4.12	4.45	4.62	4.19
2.COVID-19	報告数	32	0	1	0	1	0	2	0	1	4	1
	定点当り報告数	0.55	0.00	0.02	0.00	0.02	0.00	0.03	0.00	0.02	0.07	0.02
3.RSウイルス感染症	報告数	4	0	3	0	1	0	0	0	0	0	0
	定点当り報告数	0.11	0.00	0.08	0.00	0.03	0.00	0.00	0.00	0.00	0.00	0.00
4.咽頭結膜熱	報告数	19	0	2	6	4	1	2	0	1	0	0
	定点当り報告数	0.53	0.00	0.06	0.17	0.11	0.03	0.06	0.00	0.03	0.00	0.00
5.A群溶血性レンサ球菌咽頭炎	報告数	82	0	0	2	6	6	12	8	9	7	3
	定点当り報告数	2.28	0.00	0.00	0.06	0.17	0.17	0.33	0.22	0.25	0.19	0.08
6.感染性胃腸炎	報告数	283	9	16	33	27	28	22	24	24	10	12
	定点当り報告数	7.86	0.25	0.44	0.92	0.75	0.78	0.61	0.67	0.67	0.28	0.33
7.水痘	報告数	7	0	0	0	0	1	2	0	1	1	0
	定点当り報告数	0.19	0.00	0.00	0.00	0.00	0.03	0.06	0.00	0.03	0.03	0.00
8.手足口病	報告数	4	0	0	1	1	0	0	1	0	0	1
	定点当り報告数	0.11	0.00	0.00	0.03	0.03	0.00	0.00	0.03	0.00	0.00	0.03
9.伝染性紅斑	報告数	48	0	0	1	1	4	12	7	15	0	2
	定点当り報告数	1.33	0.00	0.00	0.03	0.03	0.11	0.33	0.19	0.42	0.00	0.06
10.突発性発疹	報告数	19	0	3	15	1	0	0	0	0	0	0
	定点当り報告数	0.53	0.00	0.08	0.42	0.03	0.00	0.00	0.00	0.00	0.00	0.00
11.ヘルパンギーナ	報告数	1	0	0	1	0	0	0	0	0	0	0
	定点当り報告数	0.03	0.00	0.00	0.03	0.00	0.00	0.00	0.00	0.00	0.00	0.00
12.流行性耳下腺炎	報告数	7	0	0	0	0	0	0	3	1	1	0
	定点当り報告数	0.19	0.00	0.00	0.00	0.00	0.00	0.00	0.08	0.03	0.03	0.00
13.マイコプラズマ肺炎(小児科)	報告数	36	0	1	1	2	3	4	3	4	4	3
	定点当り報告数	1.00	0.00	0.03	0.03	0.06	0.08	0.11	0.08	0.11	0.11	0.08
14.急性出血性結膜炎	報告数	0	0	0	0	0	0	0	0	0	0	0
	定点当り報告数	0.00	0.00	0.00	0.00	0.00	0.00	0.00	0.00	0.00	0.00	0.00
15.流行性角結膜炎	報告数	3	0	0	0	0	0	0	0	0	0	0
	定点当り報告数	0.60	0.00	0.00	0.00	0.00	0.00	0.00	0.00	0.00	0.00	0.00
16.細菌性髄膜炎	報告数	0	0	0	0	0	0	0	0	0	0	0
	定点当り報告数	0.00	0.00	0.00	0.00	0.00	0.00	0.00	0.00	0.00	0.00	0.00
17.無菌性髄膜炎	報告数	0	0	0	0	0	0	0	0	0	0	0
	定点当り報告数	0.00	0.00	0.00	0.00	0.00	0.00	0.00	0.00	0.00	0.00	0.00
18.マイコプラズマ肺炎	報告数	5	0	0	5	0	0	0	0	0	0	0
	定点当り報告数	0.45	0.00	0.00	0.45	0.00	0.00	0.00	0.00	0.00	0.00	0.00
19.クラミジア肺炎	報告数	0	0	0	0	0	0	0	0	0	0	0
	定点当り報告数	0.00	0.00	0.00	0.00	0.00	0.00	0.00	0.00	0.00	0.00	0.00
20.感染性胃腸炎(ロタウイルス)	報告数	0	0	0	0	0	0	0	0	0	0	0
	定点当り報告数	0.00	0.00	0.00	0.00	0.00	0.00	0.00	0.00	0.00	0.00	0.00

報告数・定点当り報告数、性・年齢階級・疾患別(その2)

2025年48週(11月24日～11月30日)

大 分 県 (男女合計)	疾患1～15 (疾患16～20)	9歳 (45-49)	10～14 (50-54)	15～19 (55-59)	20～29 (60-64)	30～39 (65-69)	40～49 70歳-	50～59	60～69	70～79	80歳～
1.インフルエンザ	報告数	228	768	199	92	142	80	56	30	27	22
	定点当り報告数	3.93	13.24	3.43	1.59	2.45	1.38	0.97	0.52	0.47	0.38
2.COVID-19	報告数	0	4	1	2	3	3	5	1	3	0
	定点当り報告数	0.00	0.07	0.02	0.03	0.05	0.05	0.09	0.02	0.05	0.00
3.RSウイルス感染症	報告数	0	0	0	0	0	0	0	0	0	0
	定点当り報告数	0.00	0.00	0.00	0.00	0.00	0.00	0.00	0.00	0.00	0.00
4.咽頭結膜熱	報告数	0	3	0	0	0	0	0	0	0	0
	定点当り報告数	0.00	0.08	0.00	0.00	0.00	0.00	0.00	0.00	0.00	0.00
5.A群溶血性レンサ球菌咽頭炎	報告数	10	14	2	3	0	0	0	0	0	0
	定点当り報告数	0.28	0.39	0.06	0.08	0.00	0.00	0.00	0.00	0.00	0.00
6.感染性胃腸炎	報告数	13	53	8	4	0	0	0	0	0	0
	定点当り報告数	0.36	1.47	0.22	0.11	0.00	0.00	0.00	0.00	0.00	0.00
7.水痘	報告数	1	1	0	0	0	0	0	0	0	0
	定点当り報告数	0.03	0.03	0.00	0.00	0.00	0.00	0.00	0.00	0.00	0.00
8.手足口病	報告数	0	0	0	0	0	0	0	0	0	0
	定点当り報告数	0.00	0.00	0.00	0.00	0.00	0.00	0.00	0.00	0.00	0.00
9.伝染性紅斑	報告数	4	2	0	0	0	0	0	0	0	0
	定点当り報告数	0.11	0.06	0.00	0.00	0.00	0.00	0.00	0.00	0.00	0.00
10.突発性発疹	報告数	0	0	0	0	0	0	0	0	0	0
	定点当り報告数	0.00	0.00	0.00	0.00	0.00	0.00	0.00	0.00	0.00	0.00
11.ヘルパンギーナ	報告数	0	0	0	0	0	0	0	0	0	0
	定点当り報告数	0.00	0.00	0.00	0.00	0.00	0.00	0.00	0.00	0.00	0.00
12.流行性耳下腺炎	報告数	0	2	0	0	0	0	0	0	0	0
	定点当り報告数	0.00	0.06	0.00	0.00	0.00	0.00	0.00	0.00	0.00	0.00
13.マイコプラズマ肺炎(小児科)	報告数	1	8	1	1	0	0	0	0	0	0
	定点当り報告数	0.03	0.22	0.03	0.03	0.00	0.00	0.00	0.00	0.00	0.00
14.急性出血性結膜炎	報告数	0	0	0	0	0	0	0	0	0	0
	定点当り報告数	0.00	0.00	0.00	0.00	0.00	0.00	0.00	0.00	0.00	0.00
15.流行性角結膜炎	報告数	0	0	0	0	1	0	1	1	0	0
	定点当り報告数	0.00	0.00	0.00	0.00	0.20	0.00	0.20	0.20	0.00	0.00
16.細菌性髄膜炎	報告数	0	0	0	0	0	0	0	0	0	0
	定点当り報告数	0.00	0.00	0.00	0.00	0.00	0.00	0.00	0.00	0.00	0.00
17.無菌性髄膜炎	報告数	0	0	0	0	0	0	0	0	0	0
	定点当り報告数	0.00	0.00	0.00	0.00	0.00	0.00	0.00	0.00	0.00	0.00
18.マイコプラズマ肺炎	報告数	0	0	0	0	0	0	0	0	0	0
	定点当り報告数	0.00	0.00	0.00	0.00	0.00	0.00	0.00	0.00	0.00	0.00
19.クラミジア肺炎	報告数	0	0	0	0	0	0	0	0	0	0
	定点当り報告数	0.00	0.00	0.00	0.00	0.00	0.00	0.00	0.00	0.00	0.00
20.感染性胃腸炎(ロタウイルス)	報告数	0	0	0	0	0	0	0	0	0	0
	定点当り報告数	0.00	0.00	0.00	0.00	0.00	0.00	0.00	0.00	0.00	0.00



5週間推移表

2025年48週(11月24日～11月30日)

大 分 県 (男女合計)		合計	5週前	4週前	3週前	2週前	1週前	今週
1.インフルエンザ	報告数	10,300	352	743	995	1,840	3,012	3,358
	定点当り報告数	29.60	6.07	12.81	17.16	31.72	51.93	57.90
2.COVID-19	報告数	414	122	108	70	48	34	32
	定点当り報告数	1.19	2.10	1.86	1.21	0.83	0.59	0.55
3.RSウイルス感染症	報告数	197	60	47	31	39	16	4
	定点当り報告数	0.91	1.67	1.31	0.86	1.08	0.44	0.11
4.咽頭結膜熱	報告数	114	20	23	20	19	13	19
	定点当り報告数	0.53	0.56	0.64	0.56	0.53	0.36	0.53
5.A群溶血性レンサ球菌咽頭炎	報告数	529	72	97	80	114	84	82
	定点当り報告数	2.45	2.00	2.69	2.22	3.17	2.33	2.28
6.感染性胃腸炎	報告数	1,683	230	257	334	302	277	283
	定点当り報告数	7.79	6.39	7.14	9.28	8.39	7.69	7.86
7.水痘	報告数	66	12	11	9	15	12	7
	定点当り報告数	0.31	0.33	0.31	0.25	0.42	0.33	0.19
8.手足口病	報告数	46	10	7	9	7	9	4
	定点当り報告数	0.21	0.28	0.19	0.25	0.19	0.25	0.11
9.伝染性紅斑	報告数	354	56	70	72	50	58	48
	定点当り報告数	1.64	1.56	1.94	2.00	1.39	1.61	1.33
10.突発性発疹	報告数	84	14	11	17	13	10	19
	定点当り報告数	0.39	0.39	0.31	0.47	0.36	0.28	0.53
11.ヘルパンギーナ	報告数	23	4	0	5	3	10	1
	定点当り報告数	0.11	0.11	0.00	0.14	0.08	0.28	0.03
12.流行性耳下腺炎	報告数	20	3	4	2	3	1	7
	定点当り報告数	0.09	0.08	0.11	0.06	0.08	0.03	0.19
13.マイコプラズマ肺炎(小児科)	報告数	285	45	53	63	51	37	36
	定点当り報告数	1.32	1.25	1.47	1.75	1.42	1.03	1.00
14.急性出血性結膜炎	報告数	0	0	0	0	0	0	0
	定点当り報告数	0.00	0.00	0.00	0.00	0.00	0.00	0.00
15.流行性角結膜炎	報告数	19	4	0	2	4	6	3
	定点当り報告数	0.63	0.80	0.00	0.40	0.80	1.20	0.60
16.細菌性髄膜炎	報告数	0	0	0	0	0	0	0
	定点当り報告数	0.00	0.00	0.00	0.00	0.00	0.00	0.00
17.無菌性髄膜炎	報告数	1	0	0	0	1	0	0
	定点当り報告数	0.02	0.00	0.00	0.00	0.09	0.00	0.00
18.マイコプラズマ肺炎	報告数	31	5	6	1	7	7	5
	定点当り報告数	0.47	0.45	0.55	0.09	0.64	0.64	0.45
19.クラミジア肺炎	報告数	0	0	0	0	0	0	0
	定点当り報告数	0.00	0.00	0.00	0.00	0.00	0.00	0.00
20.感染性胃腸炎(ロタウイルス)	報告数	0	0	0	0	0	0	0
	定点当り報告数	0.00	0.00	0.00	0.00	0.00	0.00	0.00
急性呼吸器感染症	報告数	31,458	3,225	3,600	4,939	5,755	7,037	6,902
	定点当り報告数	542.38	55.60	62.07	85.16	99.22	121.33	119.00