

令和 6 年度

大 分 県 歳 入 歳 出 決 算
大 分 県 基 金 運 用 状 況
大 分 県 健 全 化 判 断 比 率
大 分 県 資 金 不 足 比 率

審 査 意 見 書

大分県監査委員

監 査 第 3 2 7 号
令和 7 年 8 月 8 日

大分県知事 佐藤 樹一郎 殿

大分県監査委員 長谷尾 雅 通

大分県監査委員 長 野 恭 子

大分県監査委員 太 田 正 美

大分県監査委員 二ノ宮 健 治

令和6年度大分県歳入歳出決算等の 審査意見について

地方自治法第233条第2項及び第241条第5項の規定並びに地方公共団体の財政の健全化に関する法律第3条第1項及び第22条第1項の規定に基づき、令和7年7月31日に審査に付された令和6年度大分県歳入歳出決算、令和6年度大分県基金運用状況、令和6年度大分県健全化判断比率及び書類並びに令和6年度大分県資金不足比率及び書類について審査を行ったので、別紙のとおり意見書を提出します。

目 次

令和6年度大分県歳入歳出決算審査意見書

第1章	審査の概要	9
第1	審査の基準	9
第2	審査の対象	9
第3	審査の方法等	9
第2章	審査の結果	9
第1	審査の結果	9
第2	決算の状況	10
第3章	審査意見	12
第4章	決算の概要	15
第1	総 括	15
1	歳入歳出決算の状況	15
2	実質収支の状況	16
3	資金収支等の状況	17
4	収入未済額及び不納欠損額の状況	18
(1)	収入未済額の状況	18
(2)	収入未済の措置状況	19
(3)	不納欠損額の状況	20
5	繰越額の状況	20
6	主要財政指標等の状況	21
第2	一般会計決算の状況	23
1	歳 入	23
2	歳 出	25
第3	特別会計決算の状況	27
第4	財 産	28
1	公有財産	28
2	物 品	28
3	債 権	28
4	基 金	29

別 表	36
1 令和6年度一般会計歳入決算額前年度比較表	36
2 令和6年度一般会計歳出決算額前年度比較表	38
3 令和6年度特別会計歳入決算額前年度比較表	40
4 令和6年度特別会計歳出決算額前年度比較表	42
5 令和6年度県税決算額調	44

令和6年度大分県基金運用状況審査意見書

第1章 審査の概要	49
第1 審査の基準	49
第2 審査の対象	49
第3 審査の方法等	49
第2章 審査の結果	49
第3章 審査意見	49
第4章 基金の運用状況	49
第1 大分県土地開発基金	49
第2 大分県美術品取得基金	50

令和6年度大分県健全化判断比率審査意見書

第1章 審査の概要	53
第1 審査の基準	53
第2 審査の対象	53
第3 審査の方法等	53
第2章 審査の結果	53
第3章 審査意見	53
第1 個別意見	53
第2 是正改善を要する事項	53

令和6年度大分県資金不足比率審査意見書

第1章 審査の概要	57
第1 審査の基準	57
第2 審査の対象	57
第3 審査の方法等	57
第2章 審査の結果	57
第3章 審査意見	57
第1 個別意見	57
第2 是正改善を要する事項	57

令和6年度 大分県歳入歳出決算

審 査 意 見 書

令和6年度大分県歳入歳出決算 審査意見書

第1章 審査の概要

第1 審査の基準

令和6年度歳入歳出決算の審査は、大分県監査委員監査基準に準拠して行った。

第2 審査の対象

令和6年度歳入歳出決算の審査の対象は、次のとおりである。

令和6年度大分県一般会計

令和6年度大分県特別会計

大分県公債管理特別会計

大分県国民健康保険事業特別会計

大分県母子父子寡婦福祉資金特別会計

大分県中小企業設備導入資金特別会計

大分県流通業務団地造成事業特別会計

大分県林業・木材産業改善資金特別会計

大分県沿岸漁業改善資金特別会計

大分県県営林事業特別会計

大分県臨海工業地帯建設事業特別会計

大分県港湾施設整備事業特別会計

第3 審査の方法等

令和6年度一般会計及び特別会計の決算審査に当たっては、審査に付された歳入歳出決算書、歳入歳出決算事項別明細書、実質収支に関する調書及び財産に関する調書について、

- 1 決算の計数は、正確であるか
- 2 予算は、議決の趣旨に沿って、適正かつ効率的に執行されているか
- 3 収入及び支出に係る事務は、関係法規等に準拠し、適正に処理されているか
- 4 財産の取得、管理及び処分は、適正に行われているか

を主眼として、関係証書類と調査照合し、関係部局から説明を求めるとともに、必要に応じ事実確認調査を行い、定期監査及び例月出納検査等の結果を踏まえて慎重に審査を実施した。

第2章 審査の結果

第1 審査の結果

前章の記載事項のとおり審査した限りにおいて、

- 1 令和6年度一般会計及び特別会計の歳入歳出決算その他の関係書類は、法令に適合するとともに、決算額は、関係証書類及び指定金融機関の収支金報告書等と合致し、正確であると認められた。
- 2 予算の執行、収入支出事務及び財産の管理等については、一部に留意又は改善を要するものが見受けられたものの、議決の趣旨及び関係法規等に従い、おおむね適正に処理されているものと認められた。

第2 決算の状況

令和6年度は、物価高に伴う生活支援・事業者支援や災害復旧などを行った一方で、新型コロナウイルス感染症対策関連経費の減に伴う国庫支出金の減に加え、県制度資金の新型コロナ関連預託金の減などにより、決算額は令和5年度に比べ、歳入・歳出ともに減少した。

〔一般会計〕

予 算 現 額：8,074億2,803万4,000円 〔対前年度比 △296億2,096万7,200円（△3.54%）〕
歳入決算額：7,372億8,336万0,419円 〔対前年度比 △189億8,922万1,277円（△2.51%）〕
歳出決算額：7,024億7,357万1,511円 〔対前年度比 △212億4,018万3,147円（△2.93%）〕

歳入決算額の主な増減要因は、以下のとおりである。

地方消費税清算金：全国的な地方消費税増収に伴う増

〔対前年度比 ＋ 45.2億円（＋8.13%）〕

地方譲与税：全国的に好調な企業業績に伴う特別法人事業譲与税の増

〔対前年度比 ＋ 30.1億円（＋12.64%）〕

地方特例交付金：定額減税の実施に伴う減収補填特例交付金の皆増など

〔対前年度比 ＋ 30.5億円（404.29%）〕

国庫支出金：新型コロナウイルス感染症対応地方創生臨時交付金、新型コロナウイルス感染症緊急包括支援交付金の減など

〔対前年度比 △ 190.0億円（△14.67%）〕

繰 越 金：大分空港海上アクセス整備事業終了に伴う減など

〔対前年度比 △ 30.9億円（△8.66%）〕

諸 収 入：県制度資金の新型コロナ関連預託金の減など

〔対前年度比 △ 101.3億円（△13.19%）〕

歳出決算額の主な増減要因は、以下のとおりである。

教 育 費：定年延長に伴う定年退職者の増加による退職手当の増など

〔対前年度比 ＋ 86.5億円（＋7.59%）〕

災害復旧費：令和5年7月豪雨災害復旧事業の進捗による増など

〔対前年度比 ＋ 33.9億円（＋19.78%）〕

総 務 費：大分空港海上アクセス整備事業の終了に伴う関連経費の皆減など

〔対前年度比 △ 61.8億円（△18.21%）〕

保健環境費：新型コロナ関連事業の終了による減など

〔対前年度比 △ 22.4億円（△5.15%）〕

商 工 費：県制度資金の新型コロナ関連預託金の減、地域消費喚起プレミアム商品券事業の終了による皆減など

〔対前年度比 △ 180.6億円（△21.40%）〕

この結果、一般会計の収支の状況は、次のとおりである。

形 式 収 支（歳入決算額と歳出決算額の差額）：348億 978万 8,908円の黒字

実 質 収 支（形式収支から翌年度へ繰り越すべき財源を差し引いた額）

：90億 7,780万 364円の黒字

単年度収支（実質収支から前年度実質収支を差し引いた額）：9億 9,173万 3,829円の黒字

次に、大分県公債管理特別会計など10の特別会計の令和6年度の予算現額及び決算額は、次のとおりである。

〔特別会計（10会計の合計額）〕

予 算 現 額：2,567億1,428万1,000円	〔対前年度比　△13億9,718万5,000円（△0.54%）〕
歳入決算額：2,564億3,754万8,506円	〔対前年度比　△16億1,880万　121円（△0.63%）〕
歳出決算額：2,512億4,749万　160円	〔対前年度比　△　7億5,425万4,931円（△0.30%）〕

歳入決算額の主な増減要因は、以下のとおりである。

大分県臨海工業地帯建設事業特別会計：基金繰入金の増など

〔対前年度比　＋10.3億円（＋102.71%）〕

大分県港湾施設整備事業特別会計：県債発行の増、財産（土地）売却収入の減など

〔対前年度比　＋14.9億円（＋　23.51%）〕

大分県国民健康保険事業特別会計：前期高齢者交付金や過年度市町村交付金返還金の減など

〔対前年度比　△18.0億円（△　1.47%）〕

大分県用品調達特別会計：特別会計の廃止による皆減

〔対前年度比　△22.4億円（△100.00%）〕

歳出決算額の主な増減要因は、以下のとおりである。

大分県臨海工業地帯建設事業特別会計：土地造成事業費の増など

〔対前年度比　＋10.3億円（＋102.83%）〕

大分県港湾施設整備事業特別会計：港湾機能施設整備事業費の増など

〔対前年度比　＋13.3億円（＋23.09%）〕

大分県国民健康保険事業特別会計：保険給付費等交付金の減など

〔対前年度比　△　9.3億円（△　0.79%）〕

大分県用品調達特別会計：特別会計の廃止による皆減

〔対前年度比　△22.4億円（△100.00%）〕

この結果、特別会計の収支の状況は、次のとおりである。

形 式 収 支：51億9,005万8,346円の黒字

実 質 収 支：44億3,405万8,346円の黒字

単年度収支：10億3,136万8,190円の赤字

主要な財政指標並びに県債及び財政調整用基金の残高は、次のとおりとなった。

〔主要財政指標等〕

経 常 収 支 比 率：92.3%　〔対前年度比　＋0.2ポイント〕

実 質 公 債 費 比 率：10.5%　〔対前年度比　＋0.7ポイント〕

将 来 負 担 比 率：161.9%　〔対前年度比　△2.7ポイント〕

県債残高(普通会計)：1兆　517億3,463万3千円　〔対前年度比　△79億9,389万4千円（△0.8%）〕

（うち臨時財政対策債等を除いた実質的残高：6,152億9,051万5千円

〔対前年度比　＋29億9,600万7千円（＋0.49%）〕

財政調整用基金残高：330億9,155万2千円　〔対前年度比　＋5,079万4千円（＋0.15%）〕

第3章 審査意見

令和6年度の決算は、好調な国税（一部は地方交付税の原資）、地方税収入を追い風に財源を確保した一方、事務事業の見直しによる歳出削減等に取り組んだことなどから、一般会計、特別会計とも黒字を確保した。

財政の健全性を示す各指標は前述のとおりであるが、財政構造の弾力性を示す経常収支比率は、県税収入や地方交付税の増により経常収入が増加したものの、退職手当の増や国土強靱化対策の推進等による公債費の増などにより経常経費も増加したため、92.3%と前年度から0.2ポイント増加した。また、実質公債費比率は、0.7ポイント上昇し10.5%となり、平成29年度以来の10%台となった。一方、一般会計等が将来負担すべき負債等の割合を示す将来負担比率は、県税等の増加に加え、交付税措置のない県債の発行抑制などにより、前年度から2.7ポイント下がり、161.9%と改善した。

行財政改革推進計画の指標である財政調整用基金残高は、県税収入（地方消費税清算金を含む）が増加した一方、事務事業の見直し等による歳出削減等により基金の取崩額を抑制したことなどから、約331億円（目標330億円）を確保した。また、県債残高は、臨時財政対策債の償還が進んだことに加え、交付税措置のない県債の発行抑制に取り組んだ結果、前年度に比べ約80億円減少し、約1兆517億円となった。臨時財政対策債等を除いた実質的な残高は、緊急自然災害防止対策事業債の増等により、約30億円増加の約6,153億円となったが、目標である6,500億円を大幅に下回った。

今後とも、人口減少や公共施設等の老朽化への対策、社会保障関係経費など、行政需要の増大が予想される。加えて、金利のある世界に踏み出した今、今後の公債費の増嵩に留意する必要がある。

については、次の各事項に十分留意し、限られた財源の中で効率的かつ効果的な行財政運営が行われるよう期待するものである。

第1 行財政改革の推進について

行政運営の効率化と財政健全化に向けては、ICTを活用した業務の省力化・効率化に取り組む一方、県税の徴収強化等による歳入の確保や事務事業の見直し等による歳出削減などに取り組んできたところである。

しかしながら、防災・減災、国土強靱化の推進に加え、高齢化等に伴う社会保障関係経費の増加はもとより、人件費や公債費などの義務的経費も増大していくことが見込まれる。

さらに、県有建築物や公共インフラ施設の老朽化が年々進んでおり、更新や維持管理に多額の費用が必要となる。

このため、令和6年9月に策定した「大分県行財政改革推進計画2024」に基づき、財源確保の強化、事業の選択と集中、スクラップアンドビルドを徹底するなど、今後とも弛むことなく行財政改革に取り組まれない。

第2 DXの推進について

国は、豊かな社会・経済、持続可能な行財政基盤を確立するためのデジタル行財政改革に着手しており、デジタルの力を活用した地方創生及び地域における社会課題への対応を進めているところである。

本県でも、「大分県DX推進戦略」のもと、行政手続きの電子化、キャッシュレス納付の利用促進など、県民サービスのデジタル化・オンライン化に取り組んできたところである。また、AIや衛星データを活用した災害情報の収集や分析の強化、クラウドシステムを活用した森林資源情報の一元化、加えて、令和7年4月からICTを活用した遠隔教育などに取り組んでおり、今後ともDXの推進により、行政の高度化、業務の効率化につなげられたい。

第3 収入未済額の縮減等について

一般会計及び特別会計の収入未済合計額は23億998万9,076円で、前年度に比べ9,475万3,434円（3.94%）減少した。

このうち一般会計は、前年度に比べ9,178万5,232円減少したが、その主な要因は、県税の収入未済額の約7割を占める個人県民税について、市町村と連携した徴収強化に努めてきたこと等により前年度に比べ6,356万4,262円（8.16%）減少したことなどによるものである。

また、特別会計も母子父子寡婦福祉資金の収入未済額が、196万8,357円減少したことなどにより、前年度に比べ296万8,202円（0.29%）減少している。

公平な負担と自主財源確保の観点から、安易に不納欠損処理を行うことなく、回収が困難な未収金の外部委託や包括外部監査で提言された専門部署での一元管理についても検討するなど、収入未済額の縮減と新たな発生防止に努められたい。

なお、主な収入未済額の状況は次表のとおりである。

主な収入未済額の状況

(単位:円、%)

区 分		令和6年度 A	令和5年度 B	増減額 A-B	増減率 (A-B)/B
一 般 会 計	県税	715,288,905	778,853,167	△ 63,564,262	△ 8.16
	行政代執行費用	199,810,452	199,942,452	△ 132,000	△ 0.07
	地域改善対策奨学金貸付金	97,454,898	101,381,819	△ 3,926,921	△ 3.87
	児童措置費負担金	90,199,725	86,945,555	3,254,170	3.74
	農業改良資金貸付金	66,606,484	67,998,484	△ 1,392,000	△ 2.05
	加算金	10,037,540	26,539,159	△ 16,501,619	△ 62.18
	県営住宅使用料	17,467,602	18,026,232	△ 558,630	△ 3.10
	その他	103,465,147	112,429,117	△ 8,963,970	△ 7.97
	小計	1,300,330,753	1,392,115,985	△ 91,785,232	△ 6.59
特 別 会 計	中小企業設備導入資金	898,751,504	899,051,504	△ 300,000	△ 0.03
	母子父子寡婦福祉資金	86,335,177	88,303,534	△ 1,968,357	△ 2.23
	沿岸漁業改善資金	8,700,000	9,220,000	△ 520,000	△ 5.64
	その他	15,871,642	16,051,487	△ 179,845	△ 1.12
	小計	1,009,658,323	1,012,626,525	△ 2,968,202	△ 0.29
合 計		2,309,989,076	2,404,742,510	△ 94,753,434	△ 3.94

第4 財務事務の執行について

定期監査、臨時監査及び財政的援助団体等監査においては、合规性、正確性はもとより経済性、効率性及び有効性の観点からも実施しているところである。その結果は一部に留意又は改善を要するものが見受けられたものの、おおむね適切な処理が行われていた。是正改善の必要性が認められた主な事例は次のとおりである。

各事例は、個々の職員の担当業務に係る法令や会計事務等の知識や公の財産を管理しているという認識の不足に加え、それをフォローすべき組織としての内部統制が十分に機能していなかったことが要因と考えられる。

その改善には、担当職員の適正な事務執行への努力もさることながら、人的ミスは起こり得るものと想定し、所属長や班総括等によるチェック体制を確立すること、さらに、部局や事業主管課等が発生したリスクの状況を把握し、広く情報共有するとともに、異動時などにしっかりと継承することが重要である。

これらの取組により、契約事務や財産管理の様々なリスクの芽を早期に摘み取るとともに、経済性、効率性及び有効性の観点から適正な事業執行に努められたい。

1 契約事務について

- (1) 委託契約について、仕様書があいまいなため契約金額が適正かの判断が困難であり、業務完了通知書も履行が十分に確認できない内容であった。加えて、仕様書の業務内容を一部実施していないにもかかわらず、委託料を支出している事例が認められた。
- (2) 産業廃棄物収集運搬処理業務委託について、法令で定められた基準を満たしていない契約書により処分許可事業者でない者と契約を締結している事例が認められた。

2 財産管理について

- (1) 公用車を年間5回も損傷させ、うち1回は県の過失割合が大きい人身事故を起こし、廃車となるという極めて不適切な財産管理の事例が認められた。
- (2) 生乳の搾乳作業等について、作業手順の確認が不十分であり、生乳に洗浄水が混入したことに気づかず出荷したことにより、出荷先に対する賠償金が発生し、県に多額の損害を生じさせた事例が認められた。

3 経済性、効率性及び有効性を欠いた予算執行について

一括発注が可能な修繕工事や業務委託、消耗品購入等について、分割発注している事例が複数認められた。

第5 内部統制の徹底について

今回、内部統制運用上の重大な不適切と評価された事例が2件発生した。主な原因として、契約事務に関しては、進捗管理やチェック機能、公印管理が不十分であったことや生産製作品の生産及び売却に関しては、作業手順や出荷管理の確認が不十分であったことが考えられる。

内部統制では、業務の効率的かつ効果的な遂行はもとより、財務事務において、法令、条例、規則、マニュアルなどルールの遵守及びそれらの適正な運用等が不可欠である。

そのためには、契約事務等における進捗管理の強化及び適正な文書事務と公印使用の管理や生産製作品の出荷工程における作業手順等の遵守など適正な財産管理の徹底が求められる。

また、職場における職員への支援体制を強化するとともに、職員の法令遵守の意識を向上させるための取組も必要である。

このような認識に立ち、内部統制制度がさらに実効性のあるものとなるよう努められたい。

第4章 決算の概要

第1 総括

1 歳入歳出決算の状況

一般会計及び特別会計の予算措置の状況は、次表のとおりである。

令和6年度予算措置の状況

(単位:円、%)

区 分	一 般 会 計		特 別 会 計		合 計	
	金額 A	当初 予算比	金額 B	当初 予算比	金額 A+B	当初 予算比
当初予算額	689,808,000,000	—	251,386,666,000	—	941,194,666,000	—
6月 (議決)	171,814,000	0.02		0.00	171,814,000	0.02
9月 (議決)	10,128,015,000	1.47		0.00	10,128,015,000	1.08
10月 (専決)	839,689,000	0.12		0.00	839,689,000	0.09
12月 (議決)	16,213,841,000	2.35		0.00	16,213,841,000	1.72
3月 (議決)	4,485,573,000	0.65	3,461,438,000	1.38	7,947,011,000	0.84
前年度予算繰越額	85,781,102,000	12.44	1,866,177,000	0.74	87,647,279,000	9.31
予算現額	807,428,034,000	117.05	256,714,281,000	102.12	1,064,142,315,000	113.06

一般会計及び特別会計の歳入歳出決算の状況は、次表のとおりである。

令和6年度一般会計歳入歳出決算の状況

(単位:円、%)

区 分	令和6年度 A	令和5年度 B	前年度対比	
			増 減 額 A-B	比率 (A-B)/B
予 算 現 額	807,428,034,000	837,049,001,200	△ 29,620,967,200	△ 3.54
歳 入 決 算 額 ①	737,283,360,419	756,272,581,696	△ 18,989,221,277	△ 2.51
歳 出 決 算 額 ②	702,473,571,511	723,713,754,658	△ 21,240,183,147	△ 2.93
歳入歳出差引額 ①-②	34,809,788,908	32,558,827,038	2,250,961,870	6.91

令和6年度特別会計歳入歳出決算の状況

(単位:円、%)

区 分	令和6年度 A	令和5年度 B	前年度対比	
			増 減 額 A-B	比率 (A-B)/B
予 算 現 額	256,714,281,000	258,111,466,000	△ 1,397,185,000	△ 0.54
歳 入 決 算 額 ①	256,437,548,506	258,056,348,627	△ 1,618,800,121	△ 0.63
歳 出 決 算 額 ②	251,247,490,160	252,001,745,091	△ 754,254,931	△ 0.30
歳入歳出差引額 ①-②	5,190,058,346	6,054,603,536	△ 864,545,190	△ 14.28

2 実質収支の状況

一般会計及び特別会計の実質収支の状況は、次表のとおりである。

令和6年度実質収支の状況

(単位:円、%)

区 分		令和6年度			令和5年度	前年度対比	
		一般会計 A	特別会計 B	計 C=A+B	一般会計及び 特別会計の合計 D	増減額 C-D	比率 (C-D)/D
歳入歳出差引額 形式収支①		34,809,788,908	5,190,058,346	39,999,847,254	38,613,430,574	1,386,416,680	3.59
翌年度へ繰越すべき財源	繰越明許費 繰越額	24,327,338,844	756,000,000	25,083,338,844	23,817,726,012	1,265,612,832	5.31
	事故繰越し 繰越額	1,404,649,700	0	1,404,649,700	1,244,211,491	160,438,209	12.89
	計 ②	25,731,988,544	756,000,000	26,487,988,544	25,061,937,503	1,426,051,041	5.69
実 質 収 支 ③=①-②		9,077,800,364	4,434,058,346	13,511,858,710	13,551,493,071	△ 39,634,361	△ 0.29
前年度実質収支 ④		8,086,066,535	5,465,426,536	13,551,493,071	11,716,785,565	1,834,707,506	15.66
単 年 度 収 支 ③-④		991,733,829	△ 1,031,368,190	△ 39,634,361	1,834,707,506	△ 1,874,341,867	△ 102.16

3 資金収支等の状況

令和6年度の歳計現金の資金収支の状況は、次表のとおりである。

各四半期及び出納整理期間中の資金収支の状況

(単位:円、%)

区分	会計	収 入			支 出			期別残高 A-B	前年度同期 期別残高
		期間収入 A	期間 構成比	前年度 同期間 構成比	期間支出 B	期間 構成比	前年度 同期間 構成比		
第1 四半期 ①	一般	197,280,908,343	26.76	27.06	161,227,133,293	22.95	23.26	36,053,775,050	34,901,647,572
	特別	67,448,199,652	26.30	21.68	50,906,590,442	20.26	20.38	16,541,609,210	14,010,621,604
	計	264,729,107,995	26.64	25.69	212,133,723,735	22.24	22.50	52,595,384,260	48,912,269,176
	累計	264,729,107,995	26.64	25.69	212,133,723,735	22.24	22.50	52,595,384,260	48,912,269,176
第2 四半期 ②	一般	112,182,288,417	15.22	15.08	107,598,672,397	15.32	13.96	4,583,616,020	16,301,243,341
	特別	55,306,939,573	21.57	22.58	56,966,248,368	22.67	22.67	△ 1,659,308,795	374,172,738
	計	167,489,227,990	16.85	16.99	164,564,920,765	17.26	16.26	2,924,307,225	16,675,416,079
	累計	432,218,335,985	43.49	42.68	376,698,644,500	39.50	38.76	55,519,691,485	65,587,685,255
第3 四半期 ③	一般	127,651,593,008	17.31	16.78	153,268,382,598	21.82	21.85	△ 25,616,789,590	△ 32,351,924,584
	特別	57,734,066,377	22.51	25.95	65,523,368,995	26.08	27.34	△ 7,789,302,618	△ 9,747,960,149
	計	185,385,659,385	18.66	19.11	218,791,751,593	22.94	23.30	△ 33,406,092,208	△ 42,099,884,733
	累計	617,603,995,370	62.15	61.79	595,490,396,093	62.44	62.05	22,113,599,277	23,487,800,522
第4 四半期 ④	一般	232,793,208,845	31.57	31.12	204,837,157,243	29.16	30.76	27,956,051,602	6,208,121,716
	特別	60,539,761,297	23.61	24.72	63,908,593,941	25.44	24.02	△ 3,368,832,644	3,073,821,463
	計	293,332,970,142	29.52	29.50	268,745,751,184	28.18	28.98	24,587,218,958	9,281,943,179
	累計	910,936,965,512	91.67	91.29	864,236,147,277	90.62	91.03	46,700,818,235	32,769,743,701
出納 整理 期間 ⑤	一般	67,375,361,806	9.14	9.95	75,542,225,980	10.75	10.18	△ 8,166,864,174	7,499,738,993
	特別	15,408,581,607	6.01	5.08	13,942,688,414	5.55	5.59	1,465,893,193	△ 1,656,052,120
	計	82,783,943,413	8.33	8.71	89,484,914,394	9.38	8.97	△ 6,700,970,981	5,843,686,873
	累計	993,720,908,925	100.00	100.00	953,721,061,671	100.00	100.00	39,999,847,254	38,613,430,574
合 計	一般	737,283,360,419	100.00	100.00	702,473,571,511	100.00	100.00	34,809,788,908	32,558,827,038
	特別	256,437,548,506	100.00	100.00	251,247,490,160	100.00	100.00	5,190,058,346	6,054,603,536
	計	993,720,908,925	100.00	100.00	953,721,061,671	100.00	100.00	39,999,847,254	38,613,430,574
歳計現金及び歳入歳出外現金の一日平均残高								38,928,442,157	33,652,143,154

この資金の運用による収入と、一時的な資金不足に対応するための当座借越に伴う支払利子の状況は、次表のとおりである。

運用収入は、歳計現金、県営住宅入居敷金及び特別会計の運用利子である。

運用収入と支払利子の推移

(単位:円)

区 分	令和元年度	令和2年度	令和3年度	令和4年度	令和5年度	令和6年度
運用収入	6,916,841	3,370,460	1,138,762	905,050	941,688	27,808,759
支払利子	3,159	7,736	157,872	36,669	533,114	536,046

4 収入未済額及び不納欠損額の状況

(1) 収入未済額の状況

一般会計及び特別会計の収入未済額は、次表のとおりである。

収 入 未 済 額 の 状 況

(単位:円、%)

区 分		令和6年度 A	令和5年度 B	前年度対比	
				増減額 A-B	比率 (A-B)/B
一般会計	1 県 税	715,288,905	778,853,167	△ 63,564,262	△ 8.16
	7 分 担 金 及 び 負 担 金	90,199,725	86,945,555	3,254,170	3.74
	8 使 用 料 及 び 手 数 料	28,288,313	26,706,648	1,581,665	5.92
	9 国 庫 支 出 金	0	0	0	0
	10 財 産 収 入	810,015	729,015	81,000	11.11
	14 諸 収 入	465,743,795	498,881,600	△ 33,137,805	△ 6.64
	小 計	1,300,330,753	1,392,115,985	△ 91,785,232	△ 6.59
特別会計	3 大分県母子父子寡婦福祉資金	86,335,177	88,303,534	△ 1,968,357	△ 2.23
	4 大分県中小企業設備導入資金	898,751,504	899,051,504	△ 300,000	△ 0.03
	6 大分県林業・木材産業改善資金	8,675,369	8,624,074	51,295	0.59
	7 大分県沿岸漁業改善資金	8,700,000	9,220,000	△ 520,000	△ 5.64
	10 大分県港湾施設整備事業	7,196,273	7,427,413	△ 231,140	△ 3.11
	小 計	1,009,658,323	1,012,626,525	△ 2,968,202	△ 0.29
合 計		2,309,989,076	2,404,742,510	△ 94,753,434	△ 3.94

(2) 収入未済の措置状況

収入未済の措置状況は、次表①～⑤のとおりである。

収入未済の措置状況

① 一般会計(県税及び諸収入のうち加算金)

(単位:円)

区 分	収入未済額	収入未済額の処分状況					差押処分額
		差 押	滞納処分停止	交付要求	うち参加差押	その他	
6 年 度	725,326,445	26,470,438	73,129,257	11,573,506	1,027,210	614,153,244	128,837,428
5 年 度	805,392,326	25,699,102	154,466,257	3,363,356	1,173,310	621,863,611	138,084,768
差引増減	△ 80,065,881	771,336	△ 81,337,000	8,210,150	△ 146,100	△ 7,710,367	△ 9,247,340

② 一般会計(強制徴収により徴収する債権)

(単位:円)

区 分	収入未済額	収入未済額の処分状況					差押処分額
		差 押	滞納処分停止	交付要求	うち参加差押	その他	
6 年 度	308,288,064	78,000	0	0	0	308,210,064	0
5 年 度	298,464,105	15,000	0	0	0	298,449,105	0
差引増減	9,823,959	63,000	0	0	0	9,760,959	0

③ 一般会計(強制徴収により徴収する債権以外の債権)

(単位:円)

区 分	収入未済額	収入未済額の処分状況					強制履行額
		担保権実行手続	強制執行手続	訴訟手続	配当要求	その他	
6 年 度	266,716,244	0	0	0	0	266,716,244	0
5 年 度	288,259,554	0	0	0	0	288,259,554	0
差引増減	△ 21,543,310	0	0	0	0	△ 21,543,310	0

④ 特別会計(強制徴収により徴収する債権)

(単位:円)

区 分	収入未済額	収入未済額の処分状況					差押処分額
		差 押	滞納処分停止	交付要求	うち参加差押	その他	
6 年 度	7,196,273	0	124,613	0	0	7,071,660	0
5 年 度	7,427,413	0	0	0	0	7,427,413	0
差引増減	△ 231,140	0	124,613	0	0	△ 355,753	0

⑤ 特別会計(強制徴収により徴収する債権以外の債権)

(単位:円)

区 分	収入未済額	収入未済額の処分状況					強制履行額
		担保権実行手続	強制執行手続	訴訟手続	配当要求	その他	
6 年 度	1,002,462,050	723,820,337	0	0	0	278,641,713	0
5 年 度	1,005,199,112	724,120,337	0	0	0	281,078,775	0
差引増減	△ 2,737,062	△ 300,000	0	0	0	△ 2,437,062	0

(3) 不納欠損額の状況

一般会計及び特別会計の不納欠損額は、次表のとおりである。

不 納 欠 損 額 の 状 況

(単位:円、%)

区 分		令和6年度 A	令和5年度 B	前 年 度 対 比	
				増減額 A-B	比率 (A-B)/B
一 般 会 計	1 県 税	137,842,499	73,643,163	64,199,336	87.18
	7 分 担 金 及 び 負 担 金	10,249,780	8,715,235	1,534,545	17.61
	8 使 用 料 及 び 手 数 料	1,105,578	4,226,320	△ 3,120,742	△ 73.84
	10 財 産 収 入	0	0	0	0
	14 諸 収 入	31,899,239	3,276,895	28,622,344	873.46
	小 計	181,097,096	89,861,613	91,235,483	101.53
特 別 会 計	3 母 子 父 子 寡 婦 福 祉 資 金	1,975,766	0	1,975,766	皆増
	10 港 湾 施 設 整 備 事 業	162,980	103,880	59,100	56.89
	小 計	2,138,746	103,880	2,034,866	1,958.86
合 計		183,235,842	89,965,493	93,270,349	103.67

5 繰越額の状況

一般会計及び特別会計の翌年度繰越額(繰越明許費+事故繰越し)は、次表のとおりである。

繰 越 額 の 状 況

(単位:円、%)

区 分		令和6年度 A	令和5年度 B	前 年 度 対 比	
				増減額 A-B	比率 (A-B)/B
一 般 会 計	1 議 会 費	0	149,223,000	△ 149,223,000	皆減
	2 総 務 費	1,290,500,720	739,502,000	550,998,720	74.51
	3 福 祉 生 活 費	2,859,005,000	1,615,513,000	1,243,492,000	76.97
	4 保 健 環 境 費	1,511,271,000	1,342,170,000	169,101,000	12.60
	5 労 働 費	0	0	0	0
	6 農 林 水 産 業 費	20,223,076,400	21,809,575,000	△ 1,586,498,600	△ 7.27
	7 商 工 費	449,130,000	1,914,690,000	△ 1,465,560,000	△ 76.54
	8 土 木 費	49,049,324,000	44,318,788,000	4,730,536,000	10.67
	9 警 察 費	63,197,000	173,987,000	△ 110,790,000	△ 63.68
	10 教 育 費	2,191,560,000	1,395,413,000	796,147,000	57.05
	11 災 害 復 旧 費	13,387,565,076	12,322,241,000	1,065,324,076	8.65
	小 計	91,024,629,196	85,781,102,000	5,243,527,196	6.11
特 別 会 計	10 港 湾 施 設 整 備 事 業	904,000,000	1,866,177,000	△ 962,177,000	△ 51.56
	小 計	904,000,000	1,866,177,000	△ 962,177,000	△ 51.56
合 計		91,928,629,196	87,647,279,000	4,281,350,196	4.88

6 主要財政指標等の状況

令和6年度の普通会計決算による主な財政指標等は、次のとおりである。

① 財政力指数

財政力指数は、財政力の強弱を示す指標で、基準財政収入額を基準財政需要額で除して得た数値の過去3年間の平均値で表される。令和6年度は0.39115で、前年度と比較すると0.0202ポイント上昇している。

② 経常収支比率

経常収支比率は、財政構造の弾力性を示す指標で、経常経費に充当された一般財源等を経常的に収入される一般財源総額で除した比率で表される。数値が高いほど、財政構造が硬直化していることを示す。令和6年度は、県税収入や地方交付税の増により経常収入が増加したものの、退職手当の増や国土強靱化対策の推進等による公債費の増などにより経常経費も増加したため、92.3%と前年度から0.2ポイント増加した。

③ 実質公債費比率

実質公債費比率は、一般会計等が負担する元利償還金及び準元利償還金の標準財政規模に対する比率である。令和6年度は10.5%で、前年度と比較すると0.7ポイント上昇し、平成29年度以来の10%台となった。

④ 将来負担比率

将来負担比率は、地方公共団体の借入金（地方債）など現在抱えている負債の大きさを、その地方公共団体の財政規模に対する割合で表したものである。令和6年度は、県税等の増加に加え、交付税措置のない県債の発行抑制などから161.9%となり、前年度より2.7ポイント改善した。

⑤ 基金残高

基金残高は84,826,264千円で、前年度と比較すると144,113千円（0.17%）増加している。

財政調整用基金残高は、県税収入（地方消費税清算金を含む）が増加した一方、事務事業の見直し等による歳出削減等により基金の取崩額を抑制したことなどから、33,091,552千円となり、行財政改革推進計画の目標である330億円を確保した。

⑥ 県債残高

県債残高は、臨時財政対策債の償還が進んだことに加え、交付税措置のない県債の発行抑制に取り組んだ結果、1,051,734,633千円となり、前年度と比較すると7,993,894千円（0.75%）減少した。

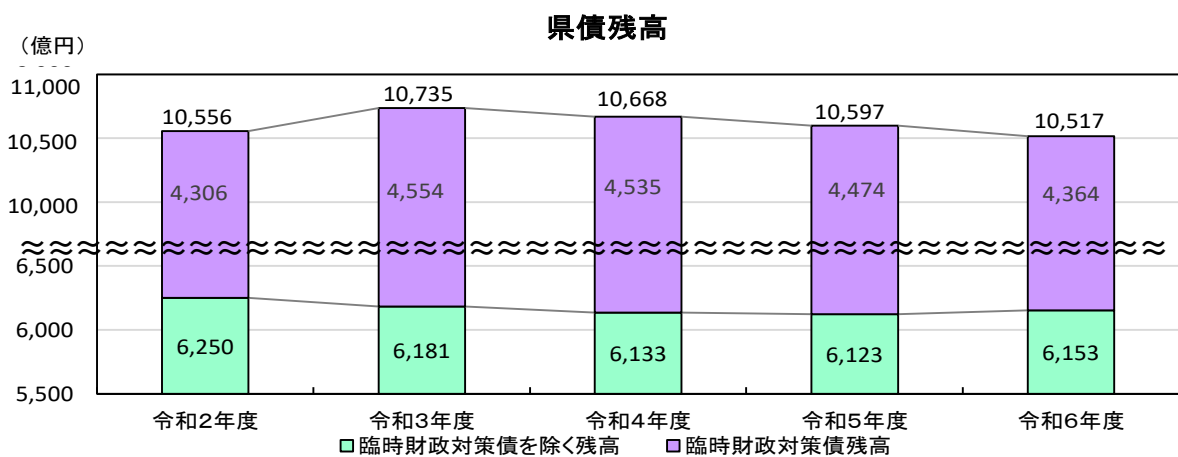
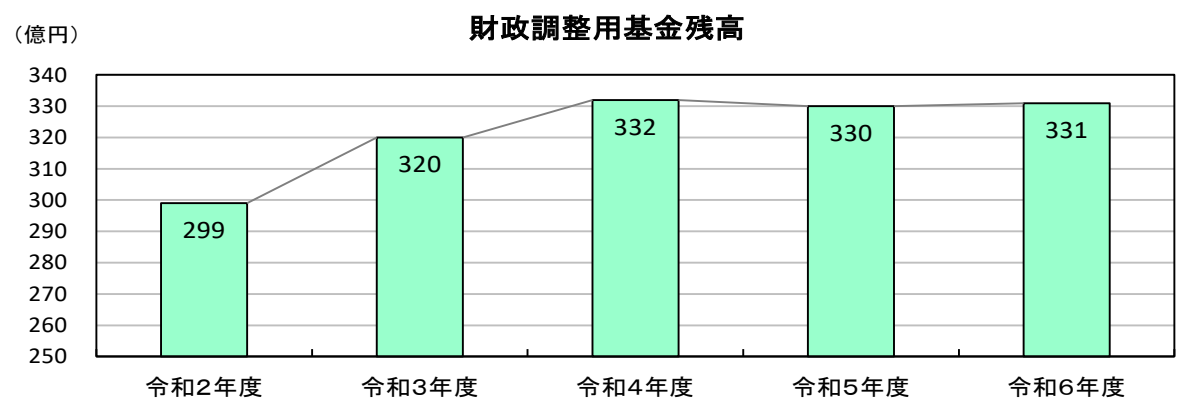
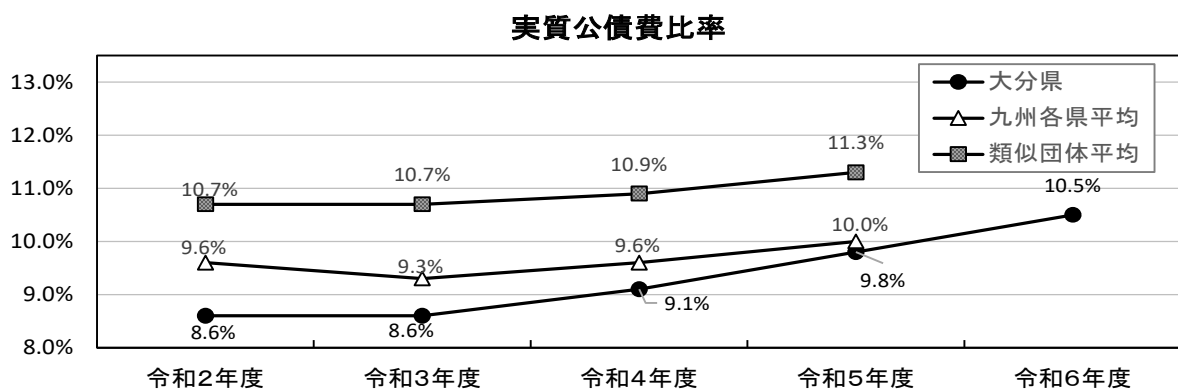
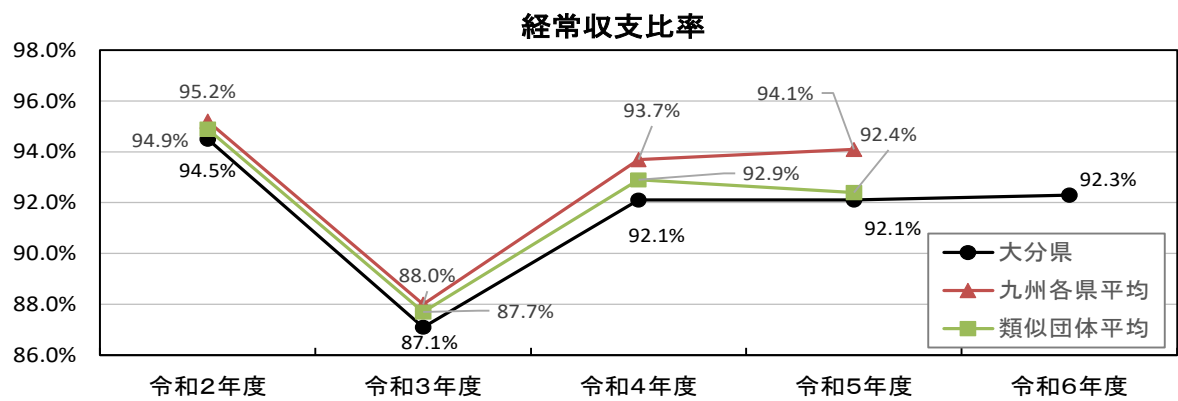
また、臨時財政対策債等を除いた実質的な残高は、緊急自然災害防止対策事業債の増等により、前年度と比べ2,996,007千円（0.49%）増加の615,290,515千円となったが、行財政改革推進計画の目標である6,500億円を大幅に下回った。

主 要 財 政 指 標 等 の 推 移

（単位：千円、％）

区 分	令和2年度	令和3年度	令和4年度	令和5年度	令和6年度
標準財政規模	326,528,150	341,916,514	333,039,115	334,661,515	341,106,417
財政力指数	0.39540	0.37501	0.37136	0.37095	0.39115
自主財源比率	37.2	36.5	39.4	42.2	42.4
経常収支比率	94.5	87.1	92.1	92.1	92.3
実質公債費比率	8.6	8.6	9.1	9.8	10.5
将来負担比率	174.1	159.9	163.8	164.6	161.9
基金残高	65,998,471	82,670,711	82,106,371	84,970,377	84,826,264
財政調整用基金残高	29,905,486	32,011,419	33,239,340	33,040,758	33,091,552
県債残高（普通会計）	1,055,586,611	1,073,513,461	1,066,752,993	1,059,728,527	1,051,734,633
臨時財政対策債除き残高	625,018,328	618,086,086	613,292,816	612,294,508	615,290,515

（注）「地方財政状況調査表」等による。



第2 一般会計決算の状況

1 歳 入

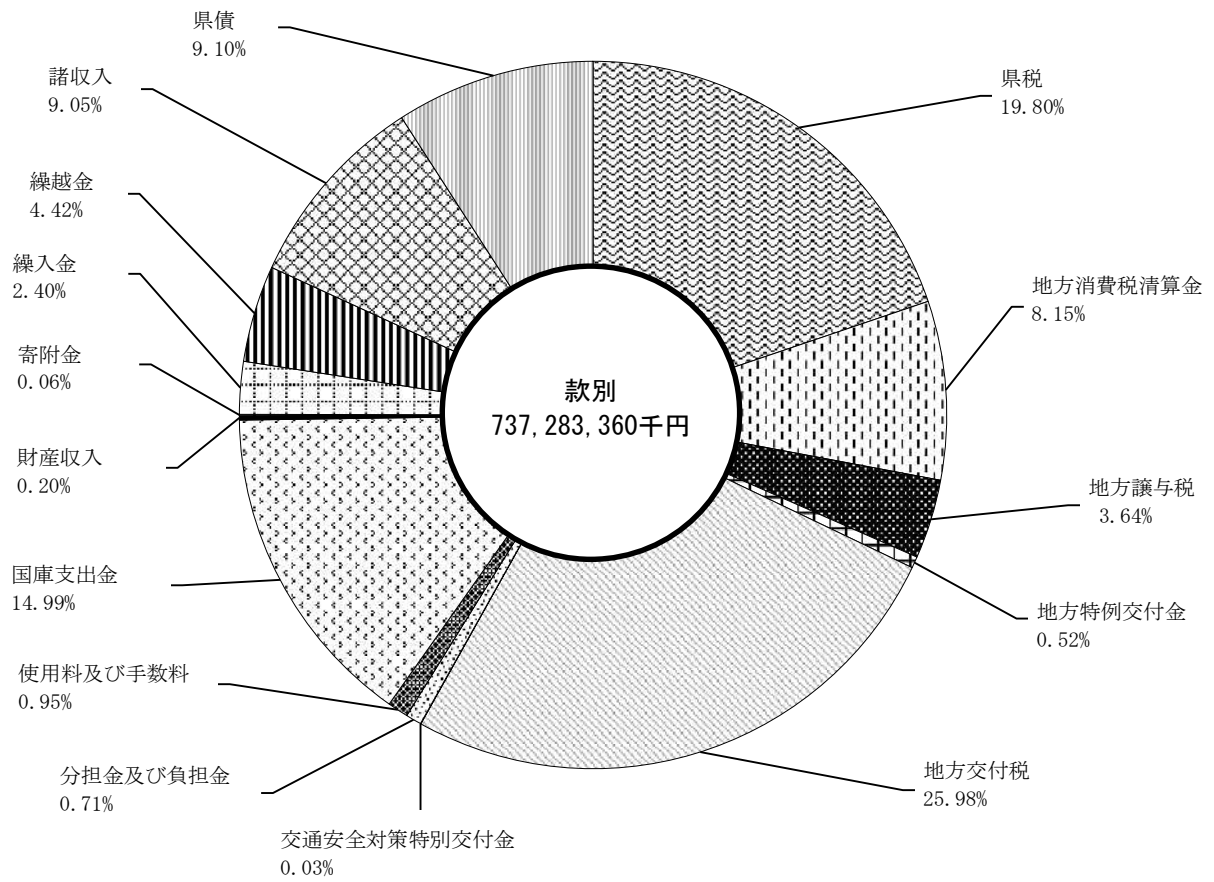
一般会計歳入決算款別の状況は次表のとおりである。

歳 入 決 算 款 別 の 状 況

(単位:円、%、ポイント)

科 目(款)		予 算 現 額	調 定 額	収 入 済 額	予算現額 に対する 収入済額 の比率	調定額に 対する 収入済額 の比率	不納欠損額	収入未済額
1	県 税	144,500,000,000	146,840,777,578	145,994,997,225	101.03	99.42	137,842,499	715,288,905
2	地方消費税清算金	60,090,990,000	60,090,990,936	60,090,990,936	100.00	100.00	0	0
3	地 方 譲 与 税	26,692,000,000	26,873,781,000	26,873,781,000	100.68	100.00	0	0
4	地方特例交付金	3,804,222,000	3,804,222,000	3,804,222,000	100.00	100.00	0	0
5	地 方 交 付 税	191,008,282,000	191,522,249,000	191,522,249,000	100.27	100.00	0	0
6	交通安全対策特別交付金	239,000,000	241,384,000	241,384,000	101.00	100.00	0	0
7	分担金及び負担金	5,261,085,273	5,342,534,397	5,242,084,892	99.64	98.12	10,249,780	90,199,725
8	使用料及び手数料	6,959,316,000	7,021,172,123	6,991,778,232	100.47	99.58	1,105,578	28,288,313
9	国 庫 支 出 金	164,536,750,224	110,506,242,557	110,506,242,557	67.16	100.00	0	0
10	財 産 収 入	1,444,255,000	1,462,506,655	1,461,696,640	101.21	99.94	0	810,015
11	寄 附 金	462,457,000	455,229,529	455,229,529	98.44	100.00	0	0
12	繰 入 金	18,138,964,000	17,676,209,729	17,676,209,729	97.45	100.00	0	0
13	繰 越 金	32,558,826,503	32,558,827,038	32,558,827,038	100.00	100.00	0	0
14	諸 収 入	67,078,886,000	67,207,310,675	66,709,667,641	99.45	99.26	31,899,239	465,743,795
15	県 債	84,653,000,000	67,154,000,000	67,154,000,000	79.33	100.00	0	0
合 計	令和6年度	807,428,034,000	738,757,437,217	737,283,360,419	91.31	99.80	181,097,096	1,300,330,753
	令和5年度	837,049,001,200	757,748,036,352	756,272,581,696	90.35	99.81	89,861,613	1,392,115,985
	増 減	△ 29,620,967,200	△ 18,990,599,135	△ 18,989,221,277	0.96	△ 0.01	91,235,483	△ 91,785,232

一般会計歳入決算の構成(款別)



2 歳 出

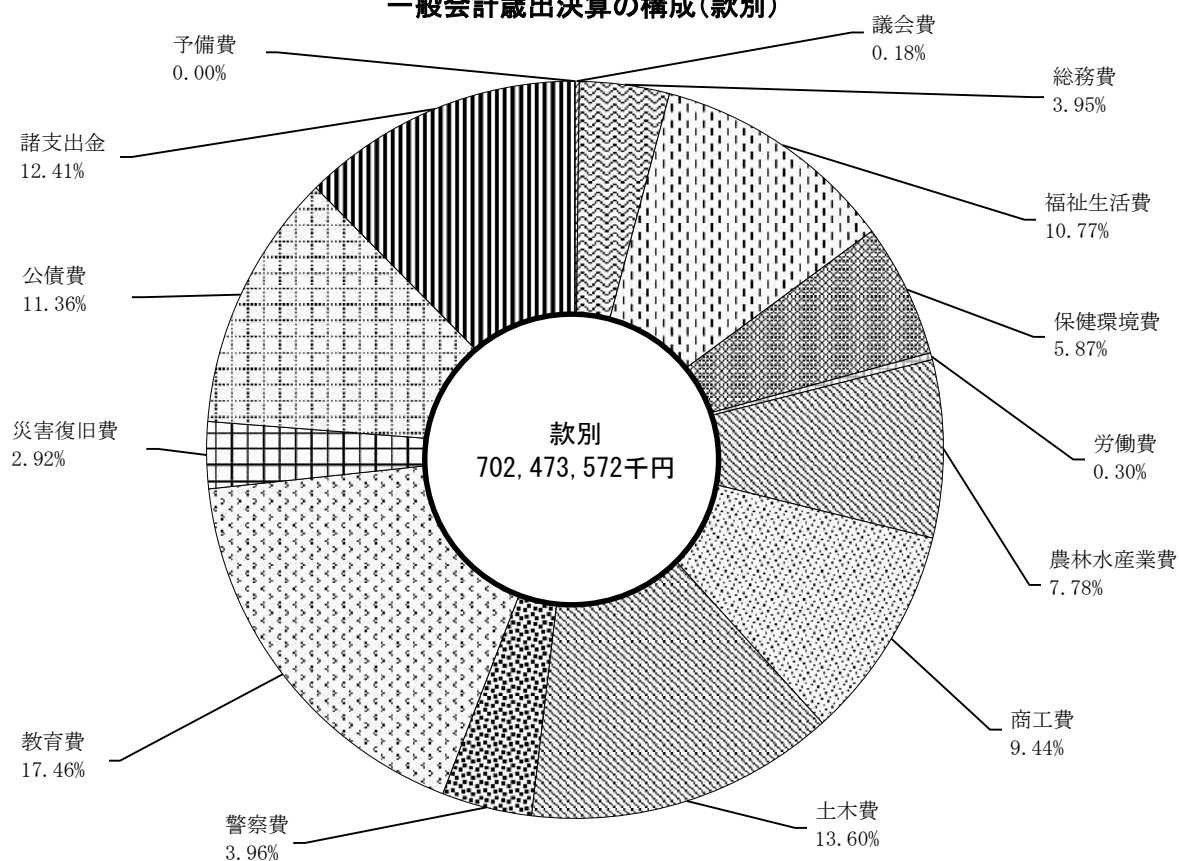
一般会計歳出決算款別の状況は次表のとおりである。

歳 出 決 算 款 別 の 状 況

(単位:円、%、ポイント)

科 目(款)		予 算 現 額	支 出 済 額	支出済 額 の 構成比	予算現 額に対 する支 出済額 の比率	支出済 額 対 前年度 比 率	翌 年 度 繰 越 額		不 用 額
							繰越明許費	事故繰越し	
1 議 会 費		1,302,232,000	1,241,948,973	0.18	95.37	113.73	0	0	60,283,027
2 総 務 費		29,496,967,734	27,735,778,923	3.95	94.03	81.79	1,290,500,720	0	470,688,091
3 福祉生活費		79,962,740,000	75,659,147,693	10.77	94.62	101.43	2,217,805,000	641,200,000	1,444,587,307
4 保健環境費		43,803,383,000	41,203,037,710	5.87	94.06	94.85	1,511,271,000	0	1,089,074,290
5 労 働 費		2,276,056,000	2,144,168,249	0.30	94.21	101.92	0	0	131,887,751
6 農林水産業費		76,389,550,048	54,652,498,529	7.78	71.54	100.86	18,819,499,000	1,403,577,400	1,513,975,119
7 商 工 費		67,589,518,794	66,335,928,619	9.44	98.15	78.60	449,130,000	0	804,460,175
8 土 木 費		144,867,876,600	95,562,538,669	13.60	65.97	94.92	48,504,514,000	544,810,000	256,013,931
9 警 察 費		28,167,685,000	27,784,303,670	3.96	98.64	106.16	63,197,000	0	320,184,330
10 教 育 費		127,296,536,763	122,655,582,746	17.46	96.35	107.59	2,191,560,000	0	2,449,394,017
11 災害復旧費		39,142,179,000	20,532,339,428	2.92	52.46	119.78	10,860,562,000	2,527,003,076	5,222,274,496
12 公 債 費		79,892,899,000	79,816,358,923	11.36	99.90	100.89	0	0	76,540,077
13 諸 支 出 金		87,159,633,000	87,149,939,379	12.41	99.99	93.83	0	0	9,693,621
14 予 備 費		80,777,061	0	0.00	0.00	—	0	0	80,777,061
合 計	令和6年度	807,428,034,000	702,473,571,511	100.00	87.00	97.07	85,908,038,720	5,116,590,476	13,929,833,293
	令和5年度	837,049,001,200	723,713,754,658		86.46	97.38	80,979,555,000	4,801,547,000	27,554,144,542
	増 減	△ 29,620,967,200	△ 21,240,183,147		0.54		4,928,483,720	315,043,476	△ 13,624,311,249

一般会計歳出決算の構成(款別)



第3 特別会計決算の状況

大分県公債管理特別会計など10特別会計の歳入歳出決算の状況は次表のとおりである。

特別会計歳入歳出決算の状況

(単位:円、%、ポイント)

会 計 名		予 算 現 額	歳入決算額	歳出決算額	歳入歳出 差 引 額	予算現額に 対する歳入 決算額比率	予算現額に 対する歳出 決算額比率	歳入決算額の うち一般会計 からの繰入金	歳出決算額の うち一般会計 への繰出金
大分県公債管理 特 別 会 計		123,819,893,000	123,783,040,307	123,783,040,307	0	99.97	99.97	70,980,040,307	0
大分県国民健康保険 事 業 特 別 会 計		120,773,865,000	120,651,550,234	117,079,998,296	3,571,551,938	99.90	96.94	6,477,209,610	0
大分県母子父子寡婦 福祉資金特別会計		109,540,000	108,943,307	39,690,308	69,252,999	99.46	36.23	6,747,328	0
大分県中小企業設備 導入資金特別会計		56,886,000	56,896,746	44,151,700	12,745,046	100.02	77.61	14,493,000	29,443,000
大分県流通業務団地 造成事業特別会計		185,532,000	185,531,321	185,531,321	0	100.00	100.00	0	0
大分県林業・木材産 業改善資金特別会計		691,468,000	692,003,724	474,788,716	217,215,008	100.08	68.66	76,521,000	126,033,579
大分県沿岸漁業 改善資金特別会計		482,507,000	482,810,595	25,520	482,785,075	100.06	0.01	0	0
大分県県営林 事 業 特 別 会 計		564,398,000	601,264,369	540,537,406	60,726,963	106.53	95.77	74,988,000	0
大分県臨海工業地帯 建設事業特別会計		2,028,649,000	2,028,784,445	2,028,620,101	164,344	100.01	100.00	0	0
大分県港湾施設整備 事 業 特 別 会 計		8,001,543,000	7,846,723,458	7,071,106,485	775,616,973	98.07	88.37	0	81,408,900
合 計	令和6年度	256,714,281,000	256,437,548,506	251,247,490,160	5,190,058,346	99.89	97.87	77,629,999,245	236,885,479
	令和5年度	258,111,466,000	258,056,348,627	252,001,745,091	6,054,603,536	99.98	97.63	77,051,784,428	290,570,829
	増 減	△ 1,397,185,000	△ 1,618,800,121	△ 754,254,931	△ 864,545,190	△ 0.09	0.24	578,214,817	△ 53,685,350

第4 財 産

1 公有財産

公有財産の決算年度中増減高及び決算年度末現在高は、次のとおりである。

〈総括表〉

財 産 の 種 類		前年度末現在高	決 算 年 度 中 増 減 高		決算年度末現在高
			増	減	
土 地		43,974,403.02 m ²	38,035.56 m ²	51,316.99 m ²	43,961,121.59 m ²
建 物		2,188,384.87 m ²	14,647.52 m ²	16,521.20 m ²	2,186,511.19 m ²
山 林	面 積	127,311,258.46 m ²	88,400.00 m ²	1,960,500.00 m ²	125,439,158.46 m ²
	立 木 の 推 定 蓄 積 量	106,318 本	0 本	2,934 本	103,384 本
		5,881,295.35 m ³	111,456.65 m ³	112,115.65 m ³	5,880,636.35 m ³
動 産	船 舶	7 隻	0 隻	0 隻	7 隻
	浮 棧 橋	6 個	0 個	0 個	6 個
	航 空 機	1 機	0 機	0 機	1 機
物 権	地 上 権	137,186,246.46 m ²	0.00 m ²	0.00 m ²	137,186,246.46 m ²
	地 役 権	18,968.00 m ²	0.00 m ²	0.00 m ²	18,968.00 m ²
	ダム使用権	1,838,000.00 m ³	0.00 m ³	0.00 m ³	1,838,000.00 m ³
	温 泉 権	4 件	0 件	0 件	4 件
無 体 財 産 権		96 件	7 件	10 件	93 件
有 価 証 券		3,313,799 千円	0 千円	0 千円	3,313,799 千円
出 資 に よ る 権 利		19,281,780 千円	7,448,009 千円	7,409,902 千円	19,319,887 千円
不 動 産 信 託 の 受 益 権		1 件	0 件	0 件	1 件

決算年度中の増減の主なもの、次のとおりである。

土地	大分西高等学校賀来第2グラウンド、宇佐産業科学高校等地籍更正による増	3,700.51m ²
	大分港大在地区、大分西高等学校賀来第2グラウンド等売却による減	16,978.60m ²
建物	明野住宅、中津警察署、鑑識科学センター等新築による増	2,503.76m ²
	明野住宅、平床住宅、中津警察署等取壊しによる減	4,420.61m ²

2 物 品

重要物品の決算年度中増減高及び決算年度末現在高は、次表のとおりである。

区 分	前年度末現在高	決 算 年 度 中 増 減 高		決算年度末現在高
		増	減	
船 舶	12 隻	0 隻	0 隻	12 隻
車 両 及 び 運 搬 具	993 台	70 台	69 台	994 台
機 械 器 具	1,815 台	38 台	44 台	1,809 台
事 務 ・ 生 活 用 品	111 台	1 台	2 台	110 台
図 書 ・ 標 本 類	1,501 点	1 点	4 点	1,498 点
雑 品	60 点	0 点	1 点	59 点

3 債 権

債権の決算年度中増減高及び決算年度末現在高は、次表のとおりである。

(単位:千円)

区 分	前年度末現在高	決 算 年 度 中 増 減 高		決算年度末現在高
		増	減	
一 般 会 計	11,869,460	377,104	381,786	11,864,778
特 別 会 計	4,615,292	68,453	98,273	4,585,472
計	16,484,752	445,557	480,059	16,450,250

決算年度中の増減の主なもの、次のとおりである。

一般会計	国民健康保険財政安定化基金貸付金の増	178,100千円
	玖珠工業団地造成事業資金貸付金の減	200,000千円
特別会計	母子父子寡婦福祉資金貸付金の増	33,960千円
	母子父子寡婦福祉資金貸付金の減	51,417千円

4 基金

各基金の決算年度中増減高及び決算年度末現在高は、次表のとおりである。

(単位:円)

基金名	区分	前年度末現在高	決算年度中増減高	決算年度末現在高
大分県財政調整基金	有価証券	7,939,908,696	△ 421,772,807	7,518,135,889
	現金	6,870,864,381	△ 863,860,528	6,007,003,853
	計	14,810,773,077	△ 1,285,633,335	13,525,139,742
大分県災害救助基金	備蓄物資	277,063,637	185,256,307	462,319,944
	有価証券	186,603,856	△ 77,785,197	108,818,659
	現金	161,479,158	△ 74,532,857	86,946,301
	計	625,146,651	32,938,253	658,084,904
大分県土地開発基金	不動産(土地)	0	0	0
	貸付金	0	0	0
	現金	450,643,692	225,956	450,869,648
	計	450,643,692	225,956	450,869,648
大分県交通事故 遺児等援護基金	有価証券	51,376,114	2,432,301	53,808,415
	現金	44,458,735	△ 1,465,717	42,993,018
	計	95,834,849	966,584	96,801,433
大分県減債基金	有価証券	41,454,085,469	3,884,243,843	45,338,329,312
	現金	15,383,115,145	△ 4,015,094,634	11,368,020,511
	計	56,837,200,614	△ 130,850,791	56,706,349,823
大分県公害被害 救済等基金	現金	468,308,415	△ 2,809,097	465,499,318
	計	468,308,415	△ 2,809,097	465,499,318
大分県社会福祉 振興基金	有価証券	797,530,301	654,754,069	1,452,284,370
	現金	690,149,315	470,228,461	1,160,377,776
	計	1,487,679,616	1,124,982,530	2,612,662,146
大分県芸術文化基金	有価証券	146,283,560	△ 7,241,432	139,042,128
	現金	126,587,665	△ 15,492,759	111,094,906
	計	272,871,225	△ 22,734,191	250,137,034
大分県立医療 施設整備基金	有価証券	112,705,903	4,485,834	117,191,737
	現金	97,530,969	△ 3,894,564	93,636,405
	計	210,236,872	591,270	210,828,142
大分県企業立地 促進等基金	有価証券	1,844,914,978	△ 18,548,817	1,826,366,161
	現金	1,596,512,140	△ 137,242,352	1,459,269,788
	計	3,441,427,118	△ 155,791,169	3,285,635,949
大分県県有施設 整備等基金	有価証券	6,726,813,865	△ 93,563,777	6,633,250,088
	現金	5,821,102,933	△ 521,124,399	5,299,978,534
	計	12,547,916,798	△ 614,688,176	11,933,228,622
大分県立文化・スポーツ 施設等整備基金	有価証券	174,994,618	△ 25,691,900	149,302,718
	現金	151,433,012	△ 32,139,876	119,293,136
	計	326,427,630	△ 57,831,776	268,595,854

(単位:円)

基 金 名	区 分	前年度末現在高	決算年度中増減高	決算年度末現在高
大分県美術品 取得基金	美術品	304,820,000	68,725,000	373,545,000
	現金	176,783,966	△ 68,636,124	108,147,842
	計	481,603,966	88,876	481,692,842
大分県地域環境 保全基金	有価証券	137,075,800	△ 11,534,814	125,540,986
	現金	118,619,654	△ 18,312,185	100,307,469
	計	255,695,454	△ 29,846,999	225,848,455
大分県スポーツ 振興基金	有価証券	499,902,243	△ 92,333,914	407,568,329
	現金	432,594,460	△ 106,946,647	325,647,813
	計	932,496,703	△ 199,280,561	733,216,142
大分県中山間地域 等農村活性化基金	有価証券	422,093,440	8,511,678	430,605,118
	現金	365,261,982	△ 21,207,733	344,054,249
	計	787,355,422	△ 12,696,055	774,659,367
大分県介護保険 財政安定化基金	有価証券	747,059,117	29,733,870	776,792,987
	現金	646,473,668	△ 25,814,700	620,658,968
	計	1,393,532,785	3,919,170	1,397,451,955
大分県森林整備地域 活動支援制度基金	現金	52,966,854	26,628	52,993,482
	計	52,966,854	26,628	52,993,482
大分県産業廃棄物 税基金	有価証券	367,951,903	△ 12,356,080	355,595,823
	現金	318,410,165	△ 34,288,473	284,121,692
	計	686,362,068	△ 46,644,553	639,717,515
大分県森林環境 保全基金	有価証券	105,628,204	△ 22,213,197	83,415,007
	現金	91,406,222	△ 24,757,484	66,648,738
	計	197,034,426	△ 46,970,681	150,063,745
大分県環境保全 協力基金	有価証券	185,014,664	3,577,528	188,592,192
	現金	160,103,939	△ 9,418,442	150,685,497
	計	345,118,603	△ 5,840,914	339,277,689
大分県後期高齢者 医療財政安定化基金	有価証券	1,466,818,595	58,381,179	1,525,199,774
	現金	1,269,323,368	△ 50,686,056	1,218,637,312
	計	2,736,141,963	7,695,123	2,743,837,086
ふるさとおい た基金	有価証券	14,024,710	172,945,055	186,969,765
	現金	12,136,396	137,252,776	149,389,172
	計	26,161,106	310,197,831	336,358,937
大分県消費者 行政活性化基金	現金	0	0	0
	計	0	0	0
大分県安心こども 基金	現金	874,348,856	△ 416,715,292	457,633,564
	計	874,348,856	△ 416,715,292	457,633,564
おおい た元気 基金	有価証券	7,089,425,362	718,619,697	7,808,045,059
	現金	6,134,891,730	103,750,063	6,238,641,793
	計	13,224,317,092	822,369,760	14,046,686,852
大分県農地中間管理 事業等推進基金	現金	68,528,687	118,744,439	187,273,126
	計	68,528,687	118,744,439	187,273,126

(単位:円)

基 金 名	区 分	前年度末現在高	決算年度中増減高	決算年度末現在高
大分県地域医療介護 総合確保基金	有価証券	934,364,609	△ 13,375,365	920,989,244
	現金	808,559,993	△ 72,687,962	735,872,031
	計	1,742,924,602	△ 86,063,327	1,656,861,275
大分県国民健康保険 財政安定化基金	有価証券	4,476,319,891	1,927,651,462	6,403,971,353
	現金	3,873,619,720	1,243,164,701	5,116,784,421
	計	8,349,939,611	3,170,816,163	11,520,755,774
大分県森林環境 譲与税基金	有価証券	7,646,183	34,018,924	41,665,107
	現金	6,616,686	26,673,807	33,290,493
	計	14,262,869	60,692,731	74,955,600
大分県新型コロナウイルス 感染症対応中小企業事業 資金調達支援基金	現金	462,547,707	△ 404,095,426	58,452,281
	計	462,547,707	△ 404,095,426	58,452,281
大分県退職手当基金	現金	1,500,000,000	△ 1,499,245,290	754,710
	計	1,500,000,000	△ 1,499,245,290	754,710
大分県公立学校 情報機器整備基金	現金	729,142,000	2,133,585,569	2,862,727,569
	計	729,142,000	2,133,585,569	2,862,727,569
合 計 (内 訳)	不動産(土地)	0	0	0
	美術品	304,820,000	68,725,000	373,545,000
	備蓄物資	277,063,637	185,256,307	462,319,944
	貸付金	0	0	0
	現金有価証券	125,853,063,694	2,516,121,943	128,369,185,637
	有価証券	75,888,542,081	6,702,938,140	82,591,480,221
	現金	49,964,521,613	△ 4,186,816,197	45,777,705,416
合 計		126,434,947,331	2,770,103,250	129,205,050,581

大分県消費者行政活性化基金は、ここ数年、増減はないが、廃止しているものではない。

決算年度中増減の主なものは、次のとおりである。

(単位:円)

基 金 名	増減	金 額	増 減 理 由
大分県財政調整基金	増	2,695,356,000	R5年度決算剰余金積立
	減	△ 1,136,023,000	取崩
	減	△ 2,890,400,000	取崩
大分県減債基金	増	8,910,000,000	積立
	増	4,600,723,532	積立
	増	997,050,000	積立
	増	728,767,000	積立
	増	2,695,356,000	R5年度決算剰余金積立
	増	2,720,563,000	積立
	減	△ 1,650,000,000	取崩
	減	△ 1,650,000,000	取崩
	減	△ 3,300,000,000	取崩
	減	△ 1,650,000,000	取崩
	減	△ 1,650,000,000	取崩
	減	△ 4,500,000,000	取崩
	減	△ 1,032,378,000	取崩
	減	△ 1,009,076,000	取崩
大分県社会福祉振興基金	増	1,309,776,000	R5年度決算剰余金積立
	減	△ 204,495,000	取崩
大分県企業立地促進等基金	増	881,967,000	積立
	減	△ 1,049,126,800	取崩
大分県県有施設整備等基金	増	55,755,075	積立
	減	△ 735,625,600	取崩
大分県スポーツ振興基金	増	57,000,000	積立
	減	△ 282,168,000	取崩
ふるさとおおいた応援基金	増	331,694,000	積立
大分県安心こども基金	減	△ 420,184,894	取崩
おおいた元気創出基金	増	221,676,954	積立
	増	1,159,341,000	R5年度決算剰余金積立
	減	△ 637,985,301	取崩
大分県農地中間管理事業等推進基金	増	172,354,000	積立
	減	△ 53,644,013	取崩
大分県国民健康保険財政安定化基金	増	3,856,145,977	積立
	減	△ 708,813,176	取崩
大分県新型コロナウイルス感染症対応 中小企業事業資金調達支援基金	減	△ 404,353,000	取崩
大分県退職手当基金	減	△ 1,500,000,000	取崩
大分県公立学校情報機器整備基金	増	2,523,479,000	積立
	減	△ 390,260,000	取崩

なお、令和6年度出納整理期間中の増減は、次のとおりである。

(単位:円)

基 金 名	増減	金 額	増 減 理 由
大分県災害救助基金	増	3,797,152	積立
大分県交通事故遺児等援護基金	増	244,600	積立
大分県減債基金	増	8,745,000,000	積立
	増	5,000,000	積立
	増	537,407,000	積立
大分県社会福祉振興基金	増	6,572,792	積立
	減	△ 2,024,700	取崩
大分県芸術文化基金	増	234,779	積立
大分県企業立地促進等基金	増	155,787,280	積立
	減	△ 579	取崩
大分県県有施設整備等基金	増	48,706,141	積立
大分県立文化・スポーツ施設等整備基金	増	100	積立
大分県地域環境保全基金	増	13,137,573	積立
大分県スポーツ振興基金	増	19,263,999	積立
大分県中山間地域等農村活性化基金	増	3,548,345	積立
大分県産業廃棄物税基金	増	94,036,626	積立
大分県森林環境保全基金	増	8,101,740	積立
大分県環境保全協力金基金	増	57,630,427	積立
ふるさとおおいた応援基金	増	5,133,000	積立
大分県安心こども基金	増	1,429,000	積立
おおいた元気創出基金	増	16,566,059	積立
大分県農地中間管理事業等推進基金	増	13,511	積立
大分県地域医療介護総合確保基金	増	42,499,840	積立
大分県森林環境譲与税基金	増	3,519,324	積立
	減	△ 2,845,000	取崩
大分県新型コロナウイルス感染症対応 中小企業事業資金調達支援基金	増	1,986,000	積立
大分県公立学校情報機器整備基金	増	51,628,000	積立

資 料

別表1

令和6年度一般会計歳入

款 別	区 分	予算現額	調 定 額	収入済額	対前年度比
		A	B	C	
1 県 税	6年度	144,500,000,000	146,840,777,578	145,994,997,225	99.76
	5年度	146,000,000,000	147,190,934,974	146,344,961,586	101.25
	増 減	△ 1,500,000,000	△ 350,157,396	△ 349,964,361	—
2 地 方 消 費 税 金	6年度	60,090,990,000	60,090,990,936	60,090,990,936	108.13
	5年度	55,571,639,000	55,571,639,757	55,571,639,757	99.30
	増 減	4,519,351,000	4,519,351,179	4,519,351,179	—
3 地 方 譲 与 税	6年度	26,692,000,000	26,873,781,000	26,873,781,000	112.64
	5年度	23,841,000,000	23,858,903,000	23,858,903,000	100.42
	増 減	2,851,000,000	3,014,878,000	3,014,878,000	—
4 地 方 特 例 金	6年度	3,804,222,000	3,804,222,000	3,804,222,000	504.29
	5年度	754,378,000	754,378,000	754,378,000	96.05
	増 減	3,049,844,000	3,049,844,000	3,049,844,000	—
5 地 方 交 付 税	6年度	191,008,282,000	191,522,249,000	191,522,249,000	101.51
	5年度	188,319,362,000	188,678,148,000	188,678,148,000	100.47
	増 減	2,688,920,000	2,844,101,000	2,844,101,000	—
6 交 通 安 全 対 策 特 別 交 付 金	6年度	239,000,000	241,384,000	241,384,000	94.17
	5年度	295,000,000	256,322,000	256,322,000	88.97
	増 減	△ 56,000,000	△ 14,938,000	△ 14,938,000	—
7 分 担 金 及 び 金	6年度	5,261,085,273	5,342,534,397	5,242,084,892	98.65
	5年度	5,315,980,562	5,409,265,997	5,313,605,207	103.09
	増 減	△ 54,895,289	△ 66,731,600	△ 71,520,315	—
8 使 用 料 及 び 料	6年度	6,959,316,000	7,021,172,123	6,991,778,232	99.39
	5年度	6,997,067,000	7,065,599,295	7,034,666,327	98.29
	増 減	△ 37,751,000	△ 44,427,172	△ 42,888,095	—
9 国 庫 支 出 金	6年度	164,536,750,224	110,506,242,557	110,506,242,557	85.33
	5年度	180,194,165,898	129,504,326,917	129,504,326,917	77.60
	増 減	△ 15,657,415,674	△ 18,998,084,360	△ 18,998,084,360	—
10 財 産 収 入	6年度	1,444,255,000	1,462,506,655	1,461,696,640	106.57
	5年度	1,359,914,000	1,372,366,427	1,371,637,412	96.01
	増 減	84,341,000	90,140,228	90,059,228	—
11 寄 附 金	6年度	462,457,000	455,229,529	455,229,529	192.75
	5年度	240,703,000	236,179,493	236,179,493	242.28
	増 減	221,754,000	219,050,036	219,050,036	—
12 繰 入 金	6年度	18,138,964,000	17,676,209,729	17,676,209,729	102.22
	5年度	17,805,184,000	17,293,134,462	17,293,134,462	144.59
	増 減	333,780,000	383,075,267	383,075,267	—
13 繰 越 金	6年度	32,558,826,503	32,558,827,038	32,558,827,038	91.34
	5年度	35,645,395,740	35,645,395,744	35,645,395,744	116.61
	増 減	△ 3,086,569,237	△ 3,086,568,706	△ 3,086,568,706	—
14 諸 収 入	6年度	67,078,886,000	67,207,310,675	66,709,667,641	86.81
	5年度	91,600,212,000	77,345,775,620	76,843,617,125	101.35
	増 減	△ 24,521,326,000	△ 10,138,464,945	△ 10,133,949,484	—
15 県 債	6年度	84,653,000,000	67,154,000,000	67,154,000,000	99.39
	5年度	83,109,000,000	67,565,666,666	67,565,666,666	101.38
	増 減	1,544,000,000	△ 411,666,666	△ 411,666,666	—
合 計	6年度	807,428,034,000	738,757,437,217	737,283,360,419	97.49
	5年度	837,049,001,200	757,748,036,352	756,272,581,696	97.10
	増 減	△ 29,620,967,200	△ 18,990,599,135	△ 18,989,221,277	—

決算額前年度比較表

(単位:円、%、ポイント)

不納欠損額 D	収入未済額 E 県税の収入済額には過誤納金を含む		収入/予算 C/A	収入/調定 C/B	収入済額 構成比	予算に対する 収入の増減額 C-A
	B-C-D	対前年度比				
137,842,499	715,288,905	91.84	101.03	99.42	19.80	1,494,997,225
73,643,163	778,853,167	96.87	100.24	99.43	19.35	344,961,586
64,199,336	△ 63,564,262	—	0.79	△ 0.01	0.45	1,150,035,639
0	0	—	100.00	100.00	8.15	936
0	0	—	100.00	100.00	7.35	757
0	0	—	0.00	0.00	0.80	179
0	0	—	100.68	100.00	3.64	181,781,000
0	0	—	100.08	100.00	3.15	17,903,000
0	0	—	0.60	0.00	0.49	163,878,000
0	0	—	100.00	100.00	0.52	0
0	0	—	100.00	100.00	0.10	0
0	0	—	0.00	0.00	0.42	0
0	0	—	100.27	100.00	25.98	513,967,000
0	0	—	100.19	100.00	24.95	358,786,000
0	0	—	0.08	0.00	1.03	155,181,000
0	0	—	101.00	100.00	0.03	2,384,000
0	0	—	86.89	100.00	0.03	△ 38,678,000
0	0	—	14.11	0.00	0.00	41,062,000
10,249,780	90,199,725	103.74	99.64	98.12	0.71	△ 19,000,381
8,715,235	86,945,555	109.35	99.96	98.23	0.70	△ 2,375,355
1,534,545	3,254,170	—	△ 0.32	△ 0.11	0.01	△ 16,625,026
1,105,578	28,288,313	105.92	100.47	99.58	0.95	32,462,232
4,226,320	26,706,648	86.14	100.54	99.56	0.93	37,599,327
△ 3,120,742	1,581,665	—	△ 0.07	0.02	0.02	△ 5,137,095
0	0	—	67.16	100.00	14.99	△ 54,030,507,667
0	0	—	71.87	100.00	17.13	△ 50,689,838,981
0	0	—	△ 4.71	0.00	△ 2.14	△ 3,340,668,686
0	810,015	111.11	101.21	99.94	0.20	17,441,640
0	729,015	300.00	100.86	99.95	0.18	11,723,412
0	81,000	—	0.35	△ 0.01	0.02	5,718,228
0	0	—	98.44	100.00	0.06	△ 7,227,471
0	0	—	98.12	100.00	0.03	△ 4,523,507
0	0	—	0.32	0.00	0.03	△ 2,703,964
0	0	—	97.45	100.00	2.40	△ 462,754,271
0	0	—	97.12	100.00	2.29	△ 512,049,538
0	0	—	0.33	0.00	0.11	49,295,267
0	0	—	100.00	100.00	4.42	535
0	0	—	100.00	100.00	4.71	4
0	0	—	0.00	0.00	△ 0.29	531
31,899,239	465,743,795	93.36	99.45	99.26	9.05	△ 369,218,359
3,276,895	498,881,600	102.87	83.89	99.35	10.16	△ 14,756,594,875
28,622,344	△ 33,137,805	—	15.56	△ 0.09	△ 1.11	14,387,376,516
0	0	—	79.33	100.00	9.10	△ 17,499,000,000
0	0	—	81.30	100.00	8.94	△ 15,543,333,334
0	0	—	△ 1.97	0.00	0.16	△ 1,955,666,666
181,097,096	1,300,330,753	93.41	91.31	99.80	100.00	△ 70,144,673,581
89,861,613	1,392,115,985	99.37	90.35	99.81	100.00	△ 80,776,419,504
91,235,483	△ 91,785,232	—	0.96	△ 0.01	—	10,631,745,923

別表 2

令和 6 年 度 一 般 会 計 歳 出

区 分 款 別		予 算 現 額 A	支 出 済 額 B	対前年度比
1 議 会 費	6年度	1,302,232,000	1,241,948,973	113.73
	5年度	1,280,350,000	1,091,980,069	100.48
	増 減	21,882,000	149,968,904	—
2 総 務 費	6年度	29,496,967,734	27,735,778,923	81.79
	5年度	35,618,870,200	33,911,381,207	122.21
	増 減	△ 6,121,902,466	△ 6,175,602,284	—
3 福 祉 生 活 費	6年度	79,962,740,000	75,659,147,693	101.43
	5年度	77,582,273,720	74,591,835,379	102.39
	増 減	2,380,466,280	1,067,312,314	—
4 保 健 環 境 費	6年度	43,803,383,000	41,203,037,710	94.85
	5年度	47,340,729,000	43,442,412,932	63.08
	増 減	△ 3,537,346,000	△ 2,239,375,222	—
5 労 働 費	6年度	2,276,056,000	2,144,168,249	101.92
	5年度	2,201,742,000	2,103,686,892	101.11
	増 減	74,314,000	40,481,357	—
6 農 林 水 産 業 費	6年度	76,389,550,048	54,652,498,529	100.86
	5年度	77,682,594,365	54,184,548,674	99.41
	増 減	△ 1,293,044,317	467,949,855	—
7 商 工 費	6年度	67,589,518,794	66,335,928,619	78.60
	5年度	103,315,150,592	84,394,945,549	86.93
	増 減	△ 35,725,631,798	△ 18,059,016,930	—
8 土 木 費	6年度	144,867,876,600	95,562,538,669	94.92
	5年度	145,296,613,850	100,682,131,250	100.00
	増 減	△ 428,737,250	△ 5,119,592,581	—
9 警 察 費	6年度	28,167,685,000	27,784,303,670	106.16
	5年度	26,618,456,588	26,172,181,421	99.54
	増 減	1,549,228,412	1,612,122,249	—
10 教 育 費	6年度	127,296,536,763	122,655,582,746	107.59
	5年度	116,611,617,978	114,006,487,724	98.30
	増 減	10,684,918,785	8,649,095,022	—
11 災 害 復 旧 費	6年度	39,142,179,000	20,532,339,428	119.78
	5年度	31,396,505,000	17,141,214,201	106.14
	増 減	7,745,674,000	3,391,125,227	—
12 公 債 費	6年度	79,892,899,000	79,816,358,923	100.89
	5年度	79,184,886,000	79,113,832,819	101.25
	増 減	708,013,000	702,526,104	—
13 諸 支 出 金	6年度	87,159,633,000	87,149,939,379	93.83
	5年度	92,877,153,000	92,877,116,541	113.62
	増 減	△ 5,717,520,000	△ 5,727,177,162	—
14 予 備 費	6年度	80,777,061	0	—
	5年度	42,058,907	0	—
	増 減	38,718,154	0	—
合 計	6年度	807,428,034,000	702,473,571,511	97.07
	5年度	837,049,001,200	723,713,754,658	97.38
	増 減	△ 29,620,967,200	△ 21,240,183,147	—

決算額前年度比較表

(単位:円、%、ポイント)

翌年度繰越額 C		不 用 額 D A-B-C	支出/予算 B/A	支出済額 構 成 比
繰越明許費	事 故 繰 越 し			
0	0	60,283,027	95.37	0.18
149,223,000	0	39,146,931	85.29	0.15
△ 149,223,000	0	21,136,096	10.08	0.03
1,290,500,720	0	470,688,091	94.03	3.95
739,502,000	0	967,986,993	95.21	4.69
550,998,720	0	△ 497,298,902	△ 1.18	△ 0.74
2,217,805,000	641,200,000	1,444,587,307	94.62	10.77
1,615,513,000	0	1,374,925,341	96.15	10.31
602,292,000	641,200,000	69,661,966	△ 1.53	0.46
1,511,271,000	0	1,089,074,290	94.06	5.87
1,342,170,000	0	2,556,146,068	91.77	6.00
169,101,000	0	△ 1,467,071,778	2.29	△ 0.13
0	0	131,887,751	94.21	0.30
0	0	98,055,108	95.55	0.29
0	0	33,832,643	△ 1.34	0.01
18,819,499,000	1,403,577,400	1,513,975,119	71.54	7.78
19,126,748,000	2,682,827,000	1,688,470,691	69.75	7.49
△ 307,249,000	△ 1,279,249,600	△ 174,495,572	1.79	0.29
449,130,000	0	804,460,175	98.15	9.44
1,914,690,000	0	17,005,515,043	81.69	11.66
△ 1,465,560,000	0	△ 16,201,054,868	16.46	△ 2.22
48,504,514,000	544,810,000	256,013,931	65.97	13.60
43,538,854,000	779,934,000	295,694,600	69.29	13.91
4,965,660,000	△ 235,124,000	△ 39,680,669	△ 3.32	△ 0.31
63,197,000	0	320,184,330	98.64	3.96
173,987,000	0	272,288,167	98.32	3.62
△ 110,790,000	0	47,896,163	0.32	0.34
2,191,560,000	0	2,449,394,017	96.35	17.46
1,395,413,000	0	1,209,717,254	97.77	15.75
796,147,000	0	1,239,676,763	△ 1.42	1.71
10,860,562,000	2,527,003,076	5,222,274,496	52.46	2.92
10,983,455,000	1,338,786,000	1,933,049,799	54.60	2.37
△ 122,893,000	1,188,217,076	3,289,224,697	△ 2.14	0.55
0	0	76,540,077	99.90	11.36
0	0	71,053,181	99.91	10.93
0	0	5,486,896	△ 0.01	0.43
0	0	9,693,621	99.99	12.41
0	0	36,459	99.99	12.83
0	0	9,657,162	0.00	△ 0.42
0	0	80,777,061	0.00	0.00
0	0	42,058,907	0.00	0.00
0	0	38,718,154	0.00	0.00
85,908,038,720	5,116,590,476	13,929,833,293	87.00	100.00
80,979,555,000	4,801,547,000	27,554,144,542	86.46	100.00
4,928,483,720	315,043,476	△ 13,624,311,249	0.54	—

別表3

令和6年度 特別会計歳入

会 計 名 \ 区 分		予 算 現 額 A	調 定 額 B	収 入 済 額 C
1 大 分 県 公 債 管 理 特 別 会 計	6年度	123,819,893,000	123,783,040,307	123,783,040,307
	5年度	123,613,224,000	123,576,372,480	123,576,372,480
	増 減	206,669,000	206,667,827	206,667,827
2 大 分 県 国 民 健 康 保 険 事 業 特 別 会 計	6年度	120,773,865,000	120,651,550,234	120,651,550,234
	5年度	120,899,839,000	122,451,827,655	122,451,827,655
	増 減	△ 125,974,000	△ 1,800,277,421	△ 1,800,277,421
3 大 分 県 母 子 父 子 寡 婦 福 祉 資 金 特 別 会 計	6年度	109,540,000	197,254,250	108,943,307
	5年度	121,479,000	209,656,294	121,352,760
	増 減	△ 11,939,000	△ 12,402,044	△ 12,409,453
4 大 分 県 中 小 企 業 設 備 導 入 資 金 特 別 会 計	6年度	56,886,000	955,648,250	56,896,746
	5年度	54,979,000	953,930,998	54,879,494
	増 減	1,907,000	1,717,252	2,017,252
5 大 分 県 流 通 業 務 団 地 造 成 事 業 特 別 会 計	6年度	185,532,000	185,531,321	185,531,321
	5年度	142,068,000	142,069,021	142,069,021
	増 減	43,464,000	43,462,300	43,462,300
6 大 分 県 林 業 ・ 木 材 産 業 改 善 資 金 特 別 会 計	6年度	691,468,000	700,679,093	692,003,724
	5年度	984,650,000	993,702,595	985,078,521
	増 減	△ 293,182,000	△ 293,023,502	△ 293,074,797
7 大 分 県 沿 岸 漁 業 改 善 資 金 特 別 会 計	6年度	482,507,000	491,510,595	482,810,595
	5年度	480,829,000	490,233,339	481,013,339
	増 減	1,678,000	1,277,256	1,797,256
8 大 分 県 県 営 林 事 業 特 別 会 計	6年度	564,398,000	601,264,369	601,264,369
	5年度	599,257,000	653,286,770	653,286,770
	増 減	△ 34,859,000	△ 52,022,401	△ 52,022,401
9 大 分 県 臨 海 工 業 地 帯 建 設 事 業 特 別 会 計	6年度	2,028,649,000	2,028,784,445	2,028,784,445
	5年度	1,000,712,000	1,000,819,481	1,000,819,481
	増 減	1,027,937,000	1,027,964,964	1,027,964,964
10 大 分 県 港 湾 施 設 整 備 事 業 特 別 会 計	6年度	8,001,543,000	7,854,082,711	7,846,723,458
	5年度	7,614,853,000	6,360,658,355	6,353,127,062
	増 減	386,690,000	1,493,424,356	1,493,596,396
11 大 分 県 用 品 調 達 特 別 会 計	6年度	0	0	0
	5年度	2,599,576,000	2,236,522,044	2,236,522,044
	増 減	△ 2,599,576,000	△ 2,236,522,044	△ 2,236,522,044
合 計	6年度	256,714,281,000	257,449,345,575	256,437,548,506
	5年度	258,111,466,000	259,069,079,032	258,056,348,627
	増 減	△ 1,397,185,000	△ 1,619,733,457	△ 1,618,800,121

決算額前年度比較表

(単位:円、%、ポイント)

対前年度比	不納欠損額 D	収入未済額 E (B-C-D)	対前年度比	収入/予算 (C/A)	収入/調定 (C/B)	収入済額 構 成 比	予算に対する 収入の増減額 (C-A)
100.17	0	0	—	99.97	100.00	48.27	△ 36,852,693
92.70	0	0	—	99.97	100.00	47.89	△ 36,851,520
—	0	0	—	0.00	0.00	0.38	△ 1,173
98.53	0	0	—	99.90	100.00	47.05	△ 122,314,766
100.28	0	0	—	101.28	100.00	47.45	1,551,988,655
—	0	0	—	△ 1.38	0.00	△ 0.40	△ 1,674,303,421
89.77	1,975,766	86,335,177	97.77	99.46	55.23	0.04	△ 596,693
122.72	0	88,303,534	99.72	99.90	57.88	0.05	△ 126,240
—	1,975,766	△ 1,968,357	—	△ 0.44	△ 2.65	△ 0.01	△ 470,453
103.68	0	898,751,504	99.97	100.02	5.95	0.02	10,746
72.50	0	899,051,504	99.95	99.82	5.75	0.02	△ 99,506
—	0	△ 300,000	—	0.20	0.20	0.00	110,252
130.59	0	0	—	100.00	100.00	0.07	△ 679
3.40	0	0	—	100.00	100.00	0.06	1,021
—	0	0	—	0.00	0.00	0.01	△ 1,700
70.25	0	8,675,369	100.59	100.08	98.76	0.27	535,724
100.69	0	8,624,074	93.94	100.04	99.13	0.38	428,521
—	0	51,295	—	0.04	△ 0.37	△ 0.11	107,203
100.37	0	8,700,000	94.36	100.06	98.23	0.19	303,595
100.33	0	9,220,000	94.66	100.04	98.12	0.19	184,339
—	0	△ 520,000	—	0.02	0.11	0.00	119,256
92.04	0	0	—	106.53	100.00	0.24	36,866,369
94.01	0	0	—	109.02	100.00	0.25	54,029,770
—	0	0	—	△ 2.49	0.00	△ 0.01	△ 17,163,401
202.71	0	0	—	100.01	100.00	0.79	135,445
65.79	0	0	—	100.01	100.00	0.39	107,481
—	0	0	—	0.00	0.00	0.40	27,964
123.51	162,980	7,196,273	96.89	98.07	99.91	3.06	△ 154,819,542
159.93	103,880	7,427,413	104.37	83.43	99.88	2.46	△ 1,261,725,938
—	59,100	△ 231,140	—	14.64	0.03	0.60	1,106,906,396
0.00	0	0	—	0.00	0.00	0.00	0
129.40	0	0	—	86.03	100.00	0.86	△ 363,053,956
—	0	0	—	△ 86.03	△ 100.00	△ 0.86	363,053,956
99.37	2,138,746	1,009,658,323	99.71	99.89	99.61	100.00	△ 276,732,494
95.88	103,880	1,012,626,525	66.04	99.98	99.61	100.00	△ 55,117,373
—	2,034,866	△ 2,968,202	—	△ 0.09	0.00	—	△ 221,615,121

別表4

令和6年度 特別会計歳出

区 分 会 計 名		予 算 現 額 A	支 出 済 額 B	対前年度比
1 大分県公債管理計 大分県特別会	6年度	123,819,893,000	123,783,040,307	100.17
	5年度	123,613,224,000	123,576,372,480	92.70
	増 減	206,669,000	206,667,827	—
2 大分県国民健康保険計 大分県事業特別会	6年度	120,773,865,000	117,079,998,296	99.21
	5年度	120,899,839,000	118,007,384,160	97.90
	増 減	△ 125,974,000	△ 927,385,864	—
3 大分県母子父子寡婦 福祉資金特別会	6年度	109,540,000	39,690,308	56.10
	5年度	121,479,000	70,749,821	79.70
	増 減	△ 11,939,000	△ 31,059,513	—
4 大分県中小企業設備計 導入資金特別会	6年度	56,886,000	44,151,700	104.81
	5年度	54,979,000	42,123,600	67.00
	増 減	1,907,000	2,028,100	—
5 大分県流通業務団地 造成事業特別会	6年度	185,532,000	185,531,321	136.68
	5年度	142,068,000	135,740,700	3.25
	増 減	43,464,000	49,790,621	—
6 大分県林業・木材産業 改善資金特別会	6年度	691,468,000	474,788,716	78.56
	5年度	984,650,000	604,368,528	198.59
	増 減	△ 293,182,000	△ 129,579,812	—
7 大分県沿岸漁業計 改善資金特別会	6年度	482,507,000	25,520	98.29
	5年度	480,829,000	25,965	82.87
	増 減	1,678,000	△ 445	—
8 大分県県営林計 大分県事業特別会	6年度	564,398,000	540,537,406	92.62
	5年度	599,257,000	583,606,748	95.52
	増 減	△ 34,859,000	△ 43,069,342	—
9 大分県臨海工業地帯 建設事業特別会	6年度	2,028,649,000	2,028,620,101	202.83
	5年度	1,000,712,000	1,000,161,591	65.76
	増 減	1,027,937,000	1,028,458,510	—
10 大分県港湾施設計 整備事業特別会	6年度	8,001,543,000	7,071,106,485	123.09
	5年度	7,614,853,000	5,744,689,454	155.52
	増 減	386,690,000	1,326,417,031	—
11 大分県用品調達計 大分県特別会	6年度	0	0	0.00
	5年度	2,599,576,000	2,236,522,044	129.46
	増 減	△ 2,599,576,000	△ 2,236,522,044	—
合 計	6年度	256,714,281,000	251,247,490,160	99.70
	5年度	258,111,466,000	252,001,745,091	94.73
	増 減	△ 1,397,185,000	△ 754,254,931	—

決算額前年度比較表

(単位:円、%、ポイント)

翌年度繰越額 C		不 用 額 (A-B-C)	支出/予算 (B/A)	支出済額 構 成 比
繰越明許費	事 故 繰 越 し			
0	0	36,852,693	99.97	49.27
0	0	36,851,520	99.97	49.04
0	0	1,173	0.00	0.23
0	0	3,693,866,704	96.94	46.60
0	0	2,892,454,840	97.61	46.83
0	0	801,411,864	△ 0.67	△ 0.23
0	0	69,849,692	36.23	0.02
0	0	50,729,179	58.24	0.03
0	0	19,120,513	△ 22.01	△ 0.01
0	0	12,734,300	77.61	0.02
0	0	12,855,400	76.62	0.02
0	0	△ 121,100	0.99	0.00
0	0	679	100.00	0.07
0	0	6,327,300	95.55	0.05
0	0	△ 6,326,621	4.45	0.02
0	0	216,679,284	68.66	0.19
0	0	380,281,472	61.38	0.24
0	0	△ 163,602,188	7.28	△ 0.05
0	0	482,481,480	0.01	0.00
0	0	480,803,035	0.01	0.00
0	0	1,678,445	0.00	0.00
0	0	23,860,594	95.77	0.22
0	0	15,650,252	97.39	0.23
0	0	8,210,342	△ 1.62	△ 0.01
0	0	28,899	100.00	0.81
0	0	550,409	99.94	0.40
0	0	△ 521,510	0.06	0.41
904,000,000	0	26,436,515	88.37	2.80
1,866,177,000	0	3,986,546	75.44	2.28
△ 962,177,000	0	22,449,969	12.93	0.52
0	0	0	0.00	0.00
0	0	363,053,956	86.03	0.88
0	0	△ 363,053,956	△ 86.03	△ 0.88
904,000,000	0	4,562,790,840	97.87	100.00
1,866,177,000	0	4,243,543,909	97.63	100.00
△ 962,177,000	0	319,246,931	0.24	—

別表5

令和6年度 県税

区 分			調 定 額 A	対前年度比	収 入 済 額 B			不納欠損額 C
科 目					対前年度増減額		対前年度比	
県 民 税	個 人	現	35,451,632,444	97.28	35,206,113,345	△ 965,757,857	97.33	1,500,338
		繰	525,099,359	94.03	221,433,975	△ 4,916,093	97.83	63,075,572
		計	35,976,731,803	97.23	35,427,547,320	△ 970,673,950	97.33	64,575,910
	法 人	現	3,085,776,200	104.13	3,081,422,807	121,247,588	104.10	85,183
		繰	16,274,940	99.56	2,563,319	△ 188,120	93.16	5,277,062
		計	3,102,051,140	104.10	3,083,986,126	121,059,468	104.09	5,362,245
	利 子 割	現	161,926,229	229.24	161,926,229	91,288,885	229.24	0
	小 計	現	38,699,334,873	98.03	38,449,462,381	△ 753,221,384	98.08	1,585,521
		繰	541,374,299	94.19	223,997,294	△ 5,104,213	97.77	68,352,634
		計	39,240,709,172	97.98	38,673,459,675	△ 758,325,597	98.08	69,938,155
事 業 税	個 人	現	1,230,835,700	104.20	1,206,459,924	34,795,380	102.97	0
		繰	29,423,751	105.12	6,917,115	613,913	109.74	1,318,907
		計	1,260,259,451	104.22	1,213,377,039	35,409,293	103.01	1,318,907
	法 人	現	31,613,784,000	107.41	31,596,986,135	2,177,304,104	107.40	12,000
		繰	121,348,252	108.56	7,165,490	4,934,360	321.16	58,995,233
		計	31,735,132,252	107.41	31,604,151,625	2,182,238,464	107.42	59,007,233
	小 計	現	32,844,619,700	107.28	32,803,446,059	2,212,099,484	107.23	12,000
		繰	150,772,003	107.87	14,082,605	5,548,273	165.01	60,314,140
		計	32,995,391,703	107.29	32,817,528,664	2,217,647,757	107.25	60,326,140
地 方 消 費 税	譲 渡 割	現	27,187,669,701	104.00	27,187,669,701	1,044,912,794	104.00	0
	貨 物 割	現	18,495,936,633	86.52	18,495,936,633	△ 2,881,606,555	86.52	0
	小 計	計	45,683,606,334	96.13	45,683,606,334	△ 1,836,693,761	96.13	0
不 動 産 取 得 税		現	2,904,634,900	107.99	2,895,300,534	222,769,481	108.34	0
		繰	14,458,061	80.07	6,133,531	△ 657,942	90.31	2,795,816
		計	2,919,092,961	107.80	2,901,434,065	222,111,539	108.29	2,795,816
県 た ば こ 税 ゴルフ場利用税		現	1,374,731,087	98.69	1,374,731,087	△ 18,278,579	98.69	0
		現	330,651,650	97.00	330,651,650	△ 10,243,050	97.00	0
軽 油 引 取 税		現	8,716,303,380	98.52	8,670,605,178	△ 170,664,774	98.07	0
		繰	5,593,104	101.15	5,593,104	63,558	101.15	0
		計	8,721,896,484	98.53	8,676,198,282	△ 170,601,216	98.07	0
自 動 車 税	旧自動車税	現	0	0.00	0	△ 51,400	0.00	0
		繰	5,538,335	45.41	761,882	△ 1,265,298	37.58	2,297,306
		計	5,538,335	45.22	761,882	△ 1,316,698	36.65	2,297,306
	環境性能割	現	1,193,133,400	116.30	1,193,133,400	167,234,000	116.30	0
		現	13,965,696,200	99.25	13,950,083,884	△ 109,221,029	99.22	248,539
		繰	26,059,406	91.90	9,137,456	△ 3,636,190	71.53	2,236,543
	種 別 割	計	13,991,755,606	99.24	13,959,221,340	△ 112,857,219	99.20	2,485,082
		現	15,158,829,600	100.41	15,143,217,284	57,961,571	100.38	248,539
		繰	31,597,741	77.92	9,899,338	△ 4,901,488	66.88	4,533,849
鉦 区 税		計	15,190,427,341	100.35	15,153,116,622	53,060,083	100.35	4,782,388
		現	12,505,900	97.39	12,505,900	△ 335,600	97.39	0
		繰	0	—	0	0	—	0
狩 猟 税		計	12,505,900	97.39	12,505,900	△ 335,600	97.39	0
		現	20,406,100	95.46	20,406,100	△ 969,500	95.46	0
		繰	351,358,846	96.90	351,358,846	△ 11,245,837	96.90	0
産 業 廃 棄 物 税		現	0	—	0	0	—	0
		繰	351,358,846	96.90	351,358,846	△ 11,245,837	96.90	0
		計	351,358,846	96.90	351,358,846	△ 11,245,837	96.90	0
自 動 車 取 得 税		現	0	0.00	0	△ 36,090,600	0.00	0
県 税 計		現	146,096,982,370	99.78	145,735,291,353	△ 344,912,549	99.76	1,846,060
		繰	743,795,208	95.52	259,705,872	△ 5,051,812	98.09	135,996,439
		計	146,840,777,578	99.76	145,994,997,225	△ 349,964,361	99.76	137,842,499

決 算 額 調

(単位:円、%)

対前年度増減額	過誤納額 D		収入未済額 E			徴 収 率 B/A	
	対前年度増減額	対前年度増減額	A-B-C+D	対前年度増減額	対前年度比	6年度	5年度
△ 887,637	0	0	244,018,761	△ 23,849,508	91.10	99.31	99.26
3,531,951	7,351,051	0	247,940,863	△ 31,132,551	88.84	42.17	40.53
2,644,314	7,351,051	0	491,959,624	△ 54,982,059	89.95	98.47	98.37
63,991	0	0	4,268,210	975,121	129.61	99.86	99.89
4,690,174	0	0	8,434,559	△ 4,573,692	64.84	15.75	16.83
4,754,165	0	0	12,702,769	△ 3,598,571	77.92	99.42	99.43
0	0	0	0	0	—	100.00	100.00
△ 823,646	0	0	248,286,971	△ 22,874,387	91.56	99.35	99.31
8,222,125	7,351,051	0	256,375,422	△ 35,706,243	87.78	41.38	39.86
7,398,479	7,351,051	0	504,662,393	△ 58,580,630	89.60	98.55	98.45
0	0	△ 9,570,356	24,375,776	14,805,420	254.70	98.02	99.19
△ 495,293	0	0	21,187,729	1,313,634	106.61	23.51	22.52
△ 495,293	0	△ 9,570,356	45,563,505	16,119,054	154.74	96.28	97.41
12,000	0	0	16,785,865	2,619,196	118.49	99.95	99.95
57,284,887	0	0	55,187,529	△ 52,655,154	51.17	5.90	2.00
57,296,887	0	0	71,973,394	△ 50,035,958	58.99	99.59	99.58
12,000	0	0	41,161,641	17,424,616	173.41	99.87	99.92
56,789,594	0	0	76,375,258	△ 51,341,520	59.80	9.34	6.11
56,801,594	0	0	117,536,899	△ 33,916,904	77.61	99.46	99.50
0	0	0	0	0	—	100.00	100.00
0	0	0	0	0	—	100.00	100.00
0	0	0	0	0	—	100.00	100.00
0	0	0	9,334,366	△ 7,927,581	54.07	99.68	99.36
804,995	0	0	5,528,714	△ 3,745,900	59.61	42.42	37.61
804,995	0	0	14,863,080	△ 11,673,481	56.01	99.40	98.95
0	0	0	0	0	—	100.00	100.00
0	0	0	0	0	—	100.00	100.00
0	0	0	45,698,202	40,105,098	817.05	99.48	99.94
0	0	0	0	0	—	100.00	100.00
0	0	0	45,698,202	40,105,098	817.05	99.48	99.94
0	0	0	0	0	—	—	100.00
△ 2,334,214	0	0	2,479,147	△ 3,059,188	44.76	13.76	16.62
△ 2,334,214	0	0	2,479,147	△ 3,059,188	44.76	13.76	16.97
0	0	0	0	0	—	100.00	100.00
124,639	0	0	15,363,777	3,625,990	130.89	99.89	99.92
1,403,843	0	0	14,685,407	△ 65,147	99.56	35.06	45.05
1,528,482	0	0	30,049,184	3,560,843	113.44	99.77	99.81
124,639	0	0	15,363,777	3,625,990	130.89	99.90	99.92
△ 930,371	0	0	17,164,554	△ 3,124,335	84.60	31.33	36.50
△ 805,732	0	0	32,528,331	501,655	101.57	99.75	99.75
0	0	0	0	0	—	100.00	100.00
0	0	0	0	0	—	—	—
0	0	0	0	0	—	100.00	100.00
0	0	0	0	0	—	100.00	100.00
0	0	0	0	0	—	100.00	100.00
0	0	0	0	0	—	—	—
0	0	0	0	0	—	100.00	100.00
0	0	0	0	0	—	—	—
△ 687,007	0	0	359,844,957	30,353,736	109.21	99.75	99.77
64,886,343	7,351,051	828,109	355,443,948	△ 93,917,998	79.10	34.92	34.00
64,199,336	7,351,051	828,109	715,288,905	△ 63,564,262	91.84	99.42	99.43

令和6年度 大分県基金運用状況

審 査 意 見 書

令和 6 年度大分県基金運用状況 審査意見書

第1章 審査の概要

第1 審査の基準

令和 6 年度基金運用状況の審査は、大分県監査委員監査基準に準拠して行った。

第2 審査の対象

令和 6 年度基金運用状況の審査の対象となる基金は、次のとおりである。

大分県土地開発基金

大分県美術品取得基金

第3 審査の方法等

令和 6 年度基金運用状況の審査は、審査に付された基金運用状況書及びその算定の基礎となる事項を記載した書類について、

- 1 基金運用状況書の計数は正確で、関係証書類と合致しているか
- 2 基金は、設置目的に沿い、適正かつ効率的に運用されているか
- 3 基金の運用は、所定の手続に従って適正に行われているか

を主眼として、関係書類と調査照合し関係部局から説明を求めるとともに、必要に応じ事実確認調査を行い、慎重に審査を実施した。

第2章 審査の結果

前章の記載事項のとおり審査した限りにおいて、両基金とも知事から提出された基金の運用の状況を示す書類の計数が正確であると認められ、基金の運用が確実かつ効率的に行われていることが認められた。

第3章 審査意見

両基金とも、それぞれの設置目的に沿った有効な活用に引き続き努められたい。

第4章 基金の運用状況

第1 大分県土地開発基金

本基金は、公用若しくは公共用に供する土地又は公共の利益のために取得し、若しくは造成する必要のある土地をあらかじめ取得し、又は造成することにより、事業の円滑な執行を図るために設置されたものであり、令和 6 年度の運用状況は次表のとおりである。

(単位：円)

区 分	令和5年度末現在高	令和6年度中増減高		令和6年度末現在高
		増	減	
土 地	(0.00㎡) 0	(0.00㎡) 0	(0.00㎡) 0	(0.00㎡) 0
貸 付 金	0	0	0	0
現 金	450,643,692	225,956	0	450,869,648
計	450,643,692	225,956	0	450,869,648

令和6年度中の土地及び貸付金の増減はなかった。

令和6年度中の現金の増加は、基金運用利子収入によるものである。

第2 大分県美術品取得基金

本基金は、美術品の取得を円滑に行うため設置されたものであり、令和6年度の運用状況は次表のとおりである。

(単位：円)

区 分	令和5年度末現在高	令和6年度中増減高		令和6年度末現在高
		増	減	
美 術 品	(60点) 304,820,000	(2点) 68,725,000	(0点) 0	(62点) 373,545,000
現 金	176,783,966	88,876	68,725,000	108,147,842
計	481,603,966	68,813,876	68,725,000	481,692,842

令和6年度中の美術品は、購入が2点あった。

令和6年度中の現金の増加は、基金運用利子収入によるものであり、減少は美術品を新たに購入したことによるものである。

この結果、現金は、前年度の1億7,678万3,966円から1億814万7,842円となった。

令和6年度 大分県健全化判断比率

審 査 意 見 書

令和6年度大分県健全化判断比率 審査意見書

第1章 審査の概要

第1 審査の基準

令和6年度健全化判断比率の審査は、大分県監査委員監査基準に準拠して行った。

第2 審査の対象

令和6年度健全化判断比率（実質赤字比率、連結実質赤字比率、実質公債費比率及び将来負担比率）及びその算定の基礎となる事項を記載した書類

第3 審査の方法等

令和6年度健全化判断比率の審査に当たっては、審査に付された健全化判断比率及びその算定の基礎となる事項を記載した書類について、

- 1 健全化判断比率の算定が法令等の趣旨に沿って適正に行われているか
- 2 算定の基礎となる事項を記載した書類の数値は、決算調書等及びその他資料等に基づき適正に表示されているか

を主眼として、関係書類と調査照合し関係部局から説明を求めるとともに、必要に応じ事実確認調査を行い、慎重に審査を実施した。

第2章 審査の結果

審査に付された次の健全化判断比率及びその算定の基礎となる事項を記載した書類は、いずれも法令に適合しかつ正確であることが認められた。

比 率 名	令和6年度	令和5年度	比較増減	早期健全化基準
1 実 質 赤 字 比 率	—	—	—	3.75%
2 連結実質赤字比率	—	—	—	8.75%
3 実 質 公 債 費 比 率	10.5%	9.8%	0.7ポイント	25%
4 将 来 負 担 比 率	161.9%	164.6%	△2.7ポイント	400%

第3章 審査意見

第1 個別意見

- 1 実質赤字比率について
令和6年度は実質赤字が生じていないので、算定されなかった。
- 2 連結実質赤字比率について
令和6年度は連結実質赤字が生じていないので、算定されなかった。
- 3 実質公債費比率について
令和6年度の実質公債費比率は10.5%であり、早期健全化基準未満であった。
- 4 将来負担比率について
令和6年度の将来負担比率は161.9%であり、早期健全化基準未満であった。

第2 是正改善を要する事項

特に指摘すべき事項はなかった。

令和6年度 大分県資金不足比率

審 査 意 見 書

令和6年度大分県資金不足比率 審査意見書

第1章 審査の概要

第1 審査の基準

令和6年度資金不足比率の審査は、大分県監査委員監査基準に準拠して行った。

第2 審査の対象

令和6年度資金不足比率及びその算定の基礎となる事項を記載した書類

第3 審査の方法等

令和6年度資金不足比率の審査に当たっては、審査に付された資金不足比率及びその算定の基礎となる事項を記載した書類について、

- 1 資金不足比率の算定が法令等の趣旨に沿って適正に行われているか
- 2 算定の基礎となる事項を記載した書類の数値は、決算調書等及びその他資料等に基づき適正に表示されているか

を主眼として、関係書類と調査照合し関係部局から説明を求めるとともに、必要に応じ事実確認調査を行い、慎重に審査を実施した。

第2章 審査の結果

審査に付された次の資金不足比率及びその算定の基礎となる事項を記載した書類は、いずれも法令に適合しかつ正確であることが認められた。

会 計 名	比 率 名	令和6年度	令和5年度	比較 増減	経営健全化 基 準
大分県病院事業会計	資金不足比率	—	—	—	20%
大分県電気事業会計	資金不足比率	—	—	—	20%
大分県工業用水道 事業会計	資金不足比率	—	—	—	20%
大分県港湾施設整備 事業特別会計	資金不足比率	—	—	—	20%
大分県臨海工業地帯 建設事業特別会計	資金不足比率	—	—	—	20%
大分県流通業務団地 造成事業特別会計	資金不足比率	—	—	—	20%

第3章 審査意見

第1 個別意見

いずれの会計も令和6年度は資金不足が生じていないので、資金不足比率は算定されなかった。

第2 是正改善を要する事項

特に指摘すべき事項はなかった。